

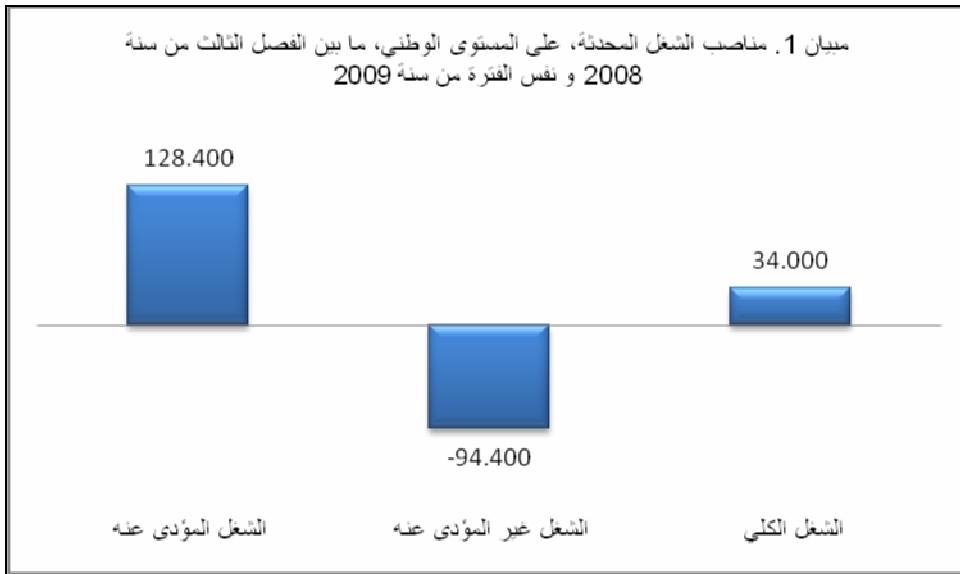
مذكرة إخبارية حول

وضعية سوق الشغل خلال الفصل الثالث من سنة 2009

عرف سوق الشغل، ما بين الفصل الثالث من سنة 2008 ونفس الفترة من سنة 2009، إحداث 34 ألف منصب شغل وذلك نتيجة خلق 105.000 منصب بالمدن وفقدان 71.200 منصب بالقرى. وبلغ معدل البطالة 9,8% على المستوى الوطني خلال الفصل الثالث من سنة 2009 (14,8% في الوسط الحضري و4,3% في الوسط القروي) مقابل 9,9% خلال نفس الفصل من سنة 2008.

بلغ حجم السكان النشيطين البالغين من العمر 15 سنة فما فوق 11.314.000 شخص خلال الفصل الثالث من سنة 2009 مسجلا بذلك تزايدا طفيفا بـ 0,1% مقارنة مع نفس الفترة من سنة 2008 (زيادة بـ 1,2% بالمجال الحضري وتراجع بـ 1,0% بالمجال القروي). أما معدل النشاط فقد انخفض بـ 0,8 نقطة حيث انتقل من 50,6% خلال الفصل الثالث من سنة 2008 إلى 49,8% خلال نفس الفصل من سنة 2009.

وفيما يخص التشغيل، فقد تم إحداث 128.400 منصب شغل مؤدى عنه خلال هذه الفترة (109.400 منصب جديد بالمدن و19.000 منصب جديد بالقرى). وعلى العكس من ذلك عرف التشغيل غير المؤدى عنه، تراجعا بـ 94.400 منصب شغل (90.300 بالمجال القروي و4.100 بالمجال الحضري).



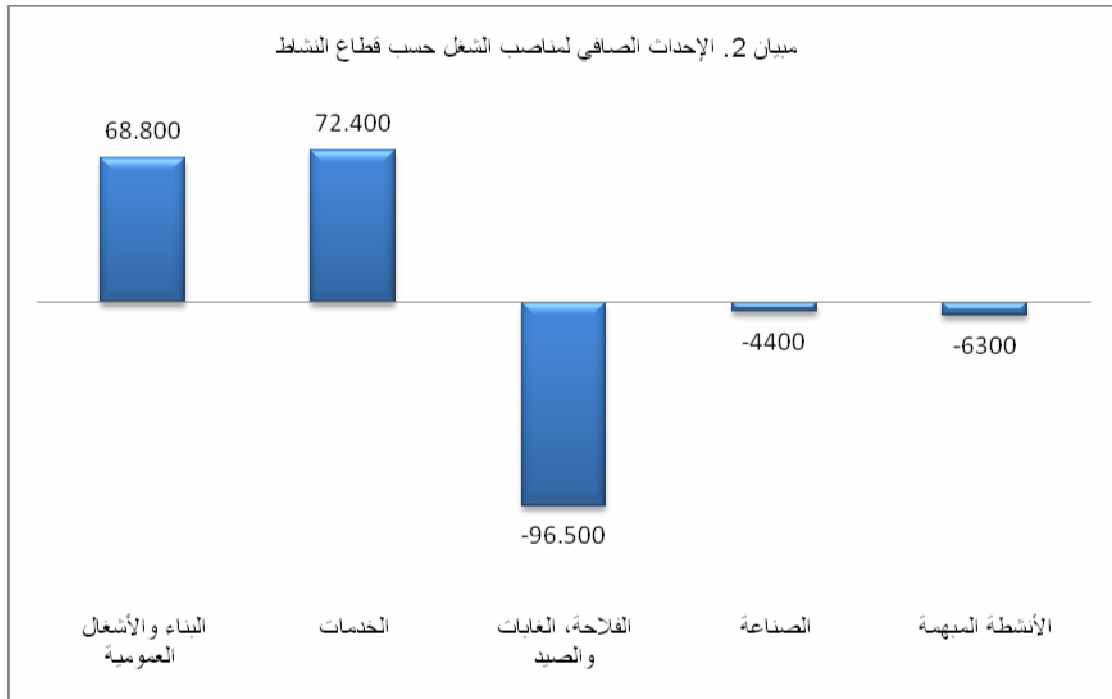
كنتيجة لذلك، انتقل الحجم الإجمالي للتشغيل، ما بين الفترتين، من 10.175.000 إلى 10.209.000، وهو ما يمثل إحداث عدد صاف من مناصب الشغل يقدر بـ 34.000 منصب (105.200 منصب جديد بالمدن وفقدان 71.200 منصب بالقرى).

أما فيما يخص معدل الشغل فقد انتقل من 45,6% إلى 44,9%. وحسب وسط الإقامة، فقد عرف هذا المعدل انخفاضا بـ 0,1 نقطة بالوسط الحضري (منتقلا من 37,6% إلى 37,5%) وبـ 1,3 نقطة بالوسط القروي (منتقلا من 57,0% إلى

قطاعي "البناء والأشغال العمومية" و"الخدمات" وراء مجموع المناصب المحدثّة

على المستوى القطاعي، انحصرت المناصب المحدثّة على قطاعي "الخدمات" بـ 72.400 منصب جديد (أي ارتفاع حجم التشغيل بهذا القطاع بـ 1,6%) و"البناء والأشغال العمومية" بـ 68.800 منصب (أي زيادة بـ 7,6%). وبالمقابل فقدت القطاعات الأخرى عددا من مناصب الشغل وصل إلى 107.200 منصب موزعة كالاتي :

- "الفلاحة، الغابات والصيد"، 96.500 منصب مفقود، أي بتراجع يقدر بـ 2,3% في حجم التشغيل بهذا القطاع ؛
- "الصناعة بما فيها الصناعة التقليدية"، 4.400 منصب شغل مفقود أي بتراجع حجم التشغيل بهذا القطاع بـ 0,3% ؛
- "الأنشطة المبهمة"، 6.300 منصب مفقود.



حسب وسط الإقامة، بالوسط الحضري أحدث قطاعا "الخدمات" و"البناء والأشغال العمومية"، على التوالي، 71.600 و39.900 منصب شغل أي بزيادة حجم التشغيل بالقطاعين بـ 2,3% و7,2% على التوالي. فيما عرفت القطاعات الأخرى فقدان عدد صغير جدا من مناصب الشغل :

"الصناعة"، 900 منصب مفقود، أي بتراجع حجم التشغيل بـ 0,1% وذلك راجع بالأساس إلى فقدان 25.800 منصب بأنشطة صناعة النسيج والألبسة والملابس والجلد وإحداث مناصب جديدة تقدر بـ 24.900 منصب بالفروع الأخرى من قطاع الصناعة ؛

- "الفلاحة، الغابات والصيد"، 300 منصب مفقود، أي بتراجع حجم التشغيل بـ 0,2% ؛

"الأنشطة المبهمة"، 5.100 منصب مفقود.

بالوسط القروي، وفيما يخص المناصب المفقودة والتي تقدر بـ 71.200 منصب شغل، فهي ناتجة عن فقدان 96.200 منصب شغل بقطاع "الفلاحة والغابات والصيد"، 3.500 منصب في "الصناعة" و1.200 منصب في

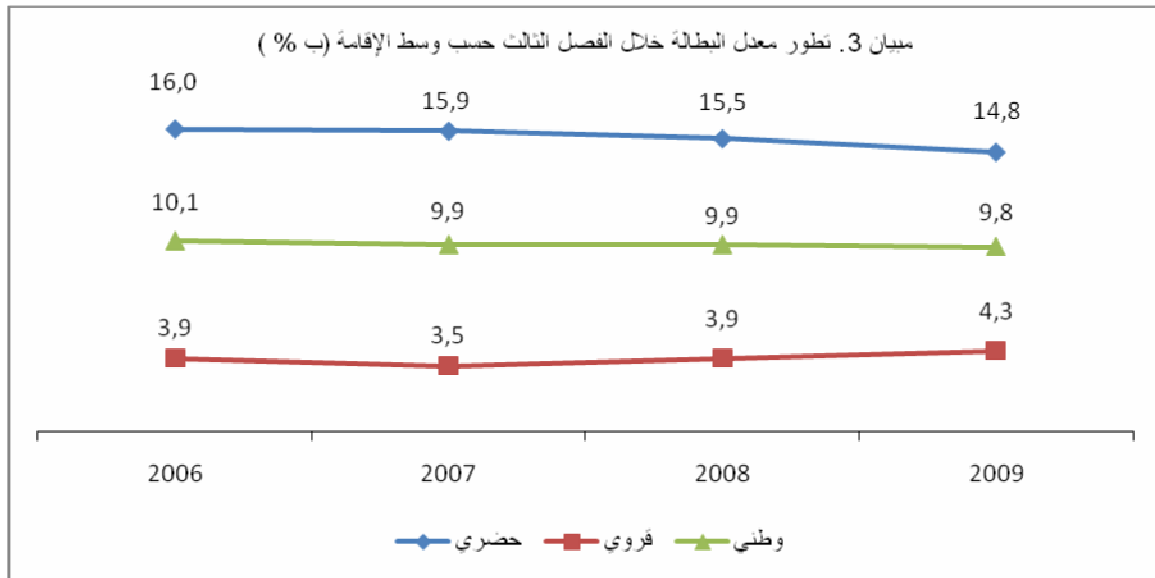
الأنشطة المبهمة وإحداث 28.900 منصب بقطاع "البناء والأشغال العمومية" و800 منصب بقطاع "الخدمات".

شبه استقرار معدل البطالة وارتفاع معدل الشغل الناقص

عرف عدد العاطلين تراجعاً بـ 1,6% على المستوى الوطني منتقلاً من 1.123.000 عاطل خلال الفصل الثالث من سنة 2008 إلى 1.105.000 خلال نفس الفترة من سنة 2009، أي بتراجع قدره 18.000 عاطل (تراجع عدد العاطلين بـ 35.000 بالمدن وتزايد به بـ 17.000 بالقرى).

وهكذا، انتقل معدل البطالة من 9,9% إلى 9,8% ما بين الفصل الثالث من سنة 2008 ونفس الفصل من سنة 2009. وحسب وسط الإقامة، انتقل هذا المعدل من 15,5% إلى 14,8% بالوسط الحضري ومن 3,9% إلى 4,3% بالوسط القروي.

وقد سجلت أهم التغيرات في معدل البطالة لدى الشباب البالغين من العمر 15 إلى 24 سنة حيث انخفض هذا المعدل بـ 1,4 نقطة في الوسط الحضري فيما سجل ارتفاعاً بـ 0,9 نقطة في الوسط القروي.



وفيما يتعلق بالشغل الناقص لدى النشيطين المشتغلين البالغين من العمر 15 سنة فما فوق فقد ارتفع حجمه، ما بين الفترتين، من 959.000 إلى 1.046.000 شخص (من 415.000 إلى 430.000 بالمدن ومن 544.000 إلى 616.000 شخص بالقرى). أما معدل الشغل الناقص فقد انتقل من 9,4% إلى 10,2% (من 8,4% إلى 8,5% بالمدن ومن 10,4% إلى 12,0% بالقرى).



المؤشرات الفصلية للنشاط والبطالة حسب وسط الإقامة⁽¹⁾

(الأرقام بالآلاف والمعدلات ب %)

الفصل الثالث 2009			الفصل الثالث 2008			المؤشرات
المجموع	قروي	حضري	المجموع	قروي	حضري	
النشاط والتشغيل (15 سنة فأكثر)						
11 314	5 379	5 935	11 298	5 434	5 864	السكان النشيطون (بالآلاف)
26,8	31,7	22,4	27,3	32,7	22,3	نسبة الإناث ضمن السكان النشيطين (%)
49,8	58,2	44,0	50,6	59,3	44,5	معدل النشاط (%)
. حسب الجنس						
74,9	81,4	70,4	75,5	81,8	71,1	ذكور
26,0	36,0	19,1	26,9	37,9	19,4	إناث
. حسب السن						
36,5	46,7	27,7	39,1	49,3	30,4	15 - 24 سنة
61,7	64,5	59,9	62,4	66,0	60,0	25 - 34 سنة
62,1	69,3	58,0	62,9	70,9	58,3	35 - 44 سنة
45,7	59,7	36,9	45,2	59,0	36,2	45 سنة فأكثر
. حسب الشهادة						
50,2	60,0	39,1	51,0	61,3	39,3	بدون شهادة
49,0	49,4	48,9	50,0	49,6	50,1	حاصل على شهادة
10 209	5 150	5 059	10 175	5 222	4 954	السكان النشيطون المشتغلون (بالآلاف)
44,9	55,7	37,5	45,6	57,0	37,6	نسبة الشغل ضمن مجموع السكان في سن العمل
76,1	57,4	95,2	75,1	56,3	95,0	نسبة الشغل المؤدى عنه ضمن الشغل الكلي، منها:
57,4	40,4	67,8	57,2	39,0	68,6	. العمل المستأجر
42,6	59,6	32,2	42,8	61,0	31,4	. الشغل الذاتي
1046	616	430	959	544	415	السكان النشيطون المشتغلون في حالة شغل ناقص (بالآلاف)
10,2	12,0	8,5	9,4	10,4	8,4	معدل الشغل الناقص (%)
البطالة						
1 105	229	876	1 123	212	911	السكان النشيطون العاطلون (بالآلاف)
29,5	17,2	32,7	29,3	19,3	31,6	نسبة الإناث ضمن السكان النشيطين العاطلين (%)
9,8	4,3	14,8	9,9	3,9	15,5	معدل البطالة (%)
. حسب الجنس						



9,4	5,2	12,8	9,7	4,7	13,7	ذكور
10,7	2,3	21,6	10,7	2,3	22,0	إناث
. حسب السن						
18,5	9,2	32,1	18,8	8,3	33,5	15 - 24 سنة
14,1	4,5	21,0	14,4	4,2	21,8	25 - 34 سنة
6,0	2,5	8,4	5,4	1,8	7,9	35 - 44 سنة
2,0	1,0	3,0	1,9	1,0	2,8	45 سنة فأكثر
. حسب الشهادة:						
4,6	2,9	7,5	4,8	2,6	8,9	بدون شهادة
18,9	12,0	20,5	19,5	12,4	21,1	حاصل على شهادة

المصدر: البحث الوطني حول التشغيل، المنذوبية السامية للتخطيط (مديرية الإحصاء).

(1) بالنسبة لتعاريف المصطلحات والمؤشرات المستعملة، انظر المعجم على الموقع الإلكتروني للمنذوبية السامية للتخطيط :

<http://www.hcp.ma>