المملكة المغربية
Royaume du Maroc

المندوبية السامية للتخطيط
ⵜⴰⵙⴷⴰⵡⵉⵜ ⵜⴰⵎⴰⵏⵜⴰⵔⵜ ⵏ ⵓⵙⵜⵉⵍⵍⴰ
HAUT-COMMISSARIAT AU PLAN
المديرية الجهوية درعة – تافيلالت
Direction Régionale Drâa-Tafilalet

النشرة الإحصائية السنوية لجهة درعة - تافيلالت

ANNUAIRE STATISTIQUE DE LA REGION DRÂA-TAFILALET

2023

Avant-propos

La régionalisation élargie s'intègre dans la nouvelle génération des réformes structurelles, initiées par sa majesté le Roi et qui vont impacter nos trajectoires futures du développement économique et social. Ce chantier se traduit par la réorganisation du mode de gouvernance locale dans le cadre du processus de la décentralisation.

En effet, cette décentralisation est porteuse de nouvelles approches de développement aussi bien au niveau national qu'au niveau régional et local, nécessitant une meilleure prise en charge des données statistiques régionales et sous régionales afin d'apporter l'information utile.

Pour répondre aux besoins des différents utilisateurs de l'information statistique, la Direction Régionale du Plan de Drâa-Tafilalet présente la neuvieme édition de l'annuaire statistique régional qui contient un substantiel éventail d'information chiffrée, valorisant les statistiques produites par les différents services provinciaux et régionaux.

Ce document résulte de la collecte des informations auprès des services extérieurs, des institutions à caractère régional et provincial et des enquêtes statistiques menées par l'HCP, tout en respectant les bonnes pratiques de la collecte et la diffusion de l'information statistique.

Toutefois, l'amélioration et le perfectionnement des prochaines éditions demeure, dans une large mesure, tributaire de la contribution permanente des différentes sources de production de l'information ainsi que les observations et suggestions proposées par les services extérieurs de la région.

تقديم

أضحت الجهوية الموسعة جزءا من الجيل الجديد من الإصلاحات الهيكلية التي يقودها جلالة الملك، والتي ستؤثر على مساراتنا المستقبلية للتنمية الاقتصادية والاجتماعية. اذ يتمثل هذا المشروع في إعادة تنظيم نموذج الحكامة المحلية وذلك في سياق مسلسل اللامركزية.

بالفعل، تتيح هذه اللامركزية نهجا جديدا للتنمية سواء على الصعيد الوطني أو الإقليمي أو المحلي متطلبة بذلك دعم أفضل للمعطيات الإحصائية الجهوية والإقليمية من أجل توفير معلومات إحصائية مفيدة.

ولتلبية احتياجات مختلف مستخدمي هذه المعلومات، تقدم المديرية الجهوية للتخطيط لدرعة-تافيلالت النسخة التاسعة للنشرة الإحصائية الجهوية والتي تتضمن كما كبيرا من المعلومات الإحصائية مثمنة بذلك الإحصائيات التي تنتجها مختلف المصالح الإقليمية والجهوية.

وتعتبر هذه الوثيقة نتاج جهد جماعي دائم ومتواصل قائم على جمع المعلومات من المصالح الخارجية والمؤسسات الجهوية والإقليمية والبحوث الإحصائية التي تجريها المندوبية السامية للتخطيط مع احترام المعايير العلمية لإنتاج ونشر المعلومات الاحصائية.

غير أن تحسين الطبعات المقبلة للنشرة الإحصائية لا يزال يعتمد إلى حد كبير على الإسهام الدائم لمصادر إنتاج المعلومات المختلفة فضلا عن الملاحظات والاقتراحات التي يمكن أن تقدمها المصالح الخارجية التابعة للجهة.

	Unité	Année	الوحدة	
Organisation administrative		**2021**		**التنظيم الإداري**
Nombre de Communes dont :	*Nombre*	125	*العدد*	عدد الجماعات
Communes Urbaines	*Nombre*	16	*العدد*	الحضرية
Communes Rurales	*Nombre*	109	*العدد*	القروية
Population		**2021**		**السكان**
Population	*Milliers*	1 703	*الآلاف*	مجموع السكان
Résidents en milieu Urbain	*Milliers*	622	*الآلاف*	المقيمون بالوسط الحضري
Santé		**2021**		**الصحة**
Médecins (public + privé)	*Nombre*	514	*العدد*	الأطباء (العمومي + الخاص)
Dont secteur public	*Nombre*	337	*العدد*	منهم: بالقطاع العمومي
		2021		
Lits disponibles dans les établissements Hospitaliers (public)	*Nombre*	1 320	*العدد*	الأسرة المتوفرة بالمؤسسات الصحية العمومية
		2016		
Entrées	*Nombre*	47 820	*العدد*	الدخول
Journées d'hospitalisation	*Npombre*	152 113	*العدد*	أيـــام الاستشفاء
		2015		
Taux moyen d'occupation	*%*	52,6	*%*	نسبة معدل الإيواء
Durée moyenne de séjour	*Jour*	3,6	*الأيام*	معدل مدة الإقامة
Taux de rotation	*%*	51,4	*%*	معدل التناوب على الأسرة
Education		**2014**		**التعليم**
Taux d'analphabétisme				نسبة الأمية (ب%)
Ensemble	*%*	34,5	*%*	**المجموع**
Féminin	*%*	46,0	*%*	**الإناث**
Taux de scolarisation(en%) des enfants âgés de 7 à 12 ans		95,0		نسبة تمدرس الأطفال (ب%) بين 7 و12 سنة
Urbain	*%*	98,2	*%*	**الحضـــري**
Rural	*%*	93,5	*%*	**القـــروي**
		2021-2022		
Effectifs inscrits dans les écoles coraniques	*Nombre*	11107	*العدد*	المسجلون بالكتاتيب القرآنية
		2021-2022		
Effectifs inscrits dans le préscolaire moderne	*Nombre*	43 863	*العدد*	المسجلون بالتعليم الأولي العصري
Effectifs de l'enseignement primaire public	*Nombre*	238 495	*العدد*	المسجلون بالتعليم الابتدائي
Effectifs de l'enseignement secondaire Collégial public	*Nombre*	104 432	*العدد*	المسجلون بالتعليم الثانوي الإعدادي
Effectifs de l'enseignement secondaire qualifiant public	*Nombre*	58 685	*العدد*	المسجلون بالتعليم الثانوي التأهيلي
Effectifs de l'enseignement supérieur	*Nombre*	33 076	*العدد*	المسجلون بالتعليم العالي
		2021-2022		
Enseignants de l'enseignement primaire public	*Nombre*	9 691	*العدد*	أساتذة التعليم الابتدائي
Enseignants de l'enseignement secondaire Collégial public	*Nombre*	3 776	*العدد*	أساتذة التعليم الثانوي الإعدادي
Enseignants dans le secondaire qualifiant public	*Nombre*	3 477	*العدد*	أساتذة التعليم الثانوي التأهيلي

	Unité	Année	الوحدة	
Emploi / Salaire / Prix		**2022**		**التشغيل والأجور والأسعار**
Taux d'activité (population âgée de 15ans et plus)	%	41,7	%	معدل النشاط بالوسط الحضري (15 سنة فأكثر)
Taux de chômage (population âgée de 15 ans et plus)	%	8,9	%	معدل البطالة بالوسط الحضري (15 سنة فأكثر)
S.M.I.G	*Dh/Heure*	15,55	*درهم/ساعة*	الحد الأدنى للأجور بالصناعة والتجارة والمهن
S.M.A.G	*Dh/Jour*	84,37	*درهم/اليوم*	الحد الأدنى للأجور بقطاع الفلاحة
Agriculture		**2020-2021**		**الفلاحة**
Superficie des céréales	*Milliers Ha*	86	*ألف هكتار*	مساحة الحبوب
Production des céréales	*Milliers Qt*	1651.3	*ألف قنطار*	إنتاج الحبوب
Production des légumineuses	*Milliers Qt*	16.5	*ألف قنطار*	إنتاج القطاني
Superficie des légumineuses	*Milliers Ha*	1.3	*ألف هكتار*	مساحة القطاني
		2021		
Cheptel : Bovins	*Milliers de têtes*	98.7	*آلاف الرؤوس*	الماشية: البقر
Ovins	*Milliers de têtes*	1360.2	*آلاف الرؤوس*	الغنم
Caprins	*Milliers de têtes*	870.2	*آلاف الرؤوس*	الماعز
		2021-2022		
Production des Dattes	*En tonne*	83794	*بالطن*	إنتاج التمور
		2021-2022		
Plantation des palmiers	*En hectare*	52078	*بالهكتار*	غراسة النخيل
Industrie		**2021**		**الصناعة**
Production	*En 10^3 DHs*	500908176	*الف درهم*	الانتاج
Chiffre d'affaires	*En 10^3 DHs*	622491912	*الف درهم*	قيمة المبيعات
Effectif employé	*Personne*	1839	*الأشخاص*	عدد المستخدمين
Energie et Eau		**2021**		**الطاقة والماء**
Ventes d'énergie électrique	*MKH*	840.4	*مليون كيلوواط/ ساعة*	مبيعات الطاقة الكهربائية
Production de l'eau potable	*Millions m^3*	…	*مليون م^3*	إنتاج الماء الصالح للشرب
Tourisme		**2021**		**السياحة**
Nombre d'établissement classés	*Unité*	451	*الوحدة*	عدد المؤسسات المصنفة
Nombre de lits disponibles (établissement)	*Lits*	20 087	*الأسرة*	عدد الأسرة (المؤسسات المصنفة)
Nuitées touristique (établissement classés)	*Nuitées*	139 160	*الليالي السياحية*	الليالي السياحية (المؤسسات المصنفة)
Construction et Foncier		**2020**		**البناء والعقار**
Autorisation de construire délivrées	*Nombre*	2 301	*العدد*	عدد رخص البناء المسلمة
Valeur prévue des autorisations délivrées	*Milliers de Dh*	903 947	*الف درهم*	القيمة المتوقعة للبنايات المرخصة
Surface des planchers	*Milliers M²*	594 853	*الف M²*	مساحة السقوف
Logements	*Nombre*	4 187	*العدد*	المساكن

CHAPITRE I

الفصل الأول

السكان

POPULATION

Liste des Tableaux لائحة الجداول

1-1 Organisation administrative 1-1 التنظيم الإداري
1-2 Population légale selon les provinces : Ensemble 1-2 السكان القانونيون حسب الأقاليم: المجموع
1-3 Population légale selon les provinces : Milieu Urbain 1-3 السكان القانونيون حسب الأقاليم: الوسط الحضري
1-4 Population légale selon les provinces : Milieu rural 1-4 السكان القانونيون حسب الأقاليم: الوسط القروي
1-5 Population selon les provinces et le milieu de résidence (projections au milieu de l'année) 1-5 السكان حسب الأقاليم ووسط الإقامة (إسقاطات وسط السنة)
1-6 Nombre de ménages selon le milieu de résidence 1-6 عدد الأسر حسب وسط الإقامة
1-7 Population légale, nombre de ménages par communes Province : Errachidia 1-7 السكان القانونيون، عدد الأسر حسب الجماعات إقليم: الرشيدية
1-8 Population légale, nombre de ménages par communes Province : Midelt 1-8 السكان القانونيون، عدد الأسر حسب الجماعات إقليم: ميدلت
1-9 Population légale, nombre de ménages par communes Province : Ouarzazate 1-9 السكان القانونيون، عدد الأسر حسب الجماعات إقليم: ورزازات
1-10 Population légale, nombre de ménages par communes Province : Tinghir 1-10 السكان القانونيون، عدد الأسر حسب الجماعات إقليم: تنغير
1-11 Population légale, nombre de ménages par communes Province : Zagora 1-11 السكان القانونيون، عدد الأسر حسب الجماعات إقليم: زاكورة
1-12 Structure de la population par groupe d'âges, sexe et milieu de résidence : Région Drâa-Tafilalet 1-12 البنية السكانية حسب الفئات العمرية، الجنس ووسط الإقامة: جهة درعة-تافيلالت
1-13 Structure de la population par groupe d'âges, sexe et milieu de résidence : Province d'Errachidia 1-13 البنية السكانية حسب الفئات العمرية، الجنس ووسط الإقامة: إقليم الرشيدية
1-14 Structure de la population par groupe d'âges, sexe et milieu de résidence : Province Midelt 1-14 البنية السكانية حسب الفئات العمرية، الجنس ووسط الإقامة: إقليم ميدلت
1-15 Structure de la population par groupe d'âges, sexe et milieu de résidence : Province Ouarzazate 1-15 البنية السكانية حسب الفئات العمرية، الجنس ووسط الإقامة: إقليم ورزازات
1-16 Structure de la population par groupe d'âges, sexe et milieu de résidence : Province Tinghir 1-16 البنية السكانية حسب الفئات العمرية، الجنس ووسط الإقامة: إقليم تنغير
1-17 Structure de la population par groupe d'âges, sexe et milieu de résidence : Province Zagora 1-17 البنية السكانية حسب الفئات العمرية، الجنس ووسط الإقامة: إقليم زاكورة
1-18 Taille moyenne des ménages selon le milieu de résidence 1-18 متوسط عدد أفراد الأسرة حسب وسط الإقامة
1-19 Population municipale selon le sexe et milieu de résidence 1-19 السكان البلديون حسب الجنس ووسط الإقامة
1-20 Parité moyenne à 45-49 ans et indices synthétiques de fécondité selon le milieu de résidence 1-20 معدل الخصوبة والمؤشر التركيبي للخصوبة لدى النساء في سن الإنجاب
1-21 Répartition en (%) de la population âgée de 15 ans et plus selon l'état matrimonial et le sexe 1-21 توزيع السكان البالغين 15 سنة فأكثر حسب الحالة الزواجية والجنس (%)
1-22 Répartition en (%) de la population âgée de 15 ans et plus selon l'état matrimonial et le sexe : Milieu urbain 1-22 توزيع السكان البالغين 15 سنة فأكثر حسب الحالة الزواجية والجنس (%) : الوسط الحضري
1-23 Âge moyen au premier mariage par sexe et milieu de résidence 1-23 السن المتوسط عند الزواج الأول حسب الجنس ووسط الإقامة
1-24 Taux de prévalence du handicap par sexe et milieu de résidence. 1-24 نسبة انتشار الإعاقة حسب الجنس ووسط الإقامة

1-1 Organisation administrative — 1-1 التنظيم الإداري

Année 2022	عدد الدوائر Cercles	عدد الجماعـــــات Communes	سنة 2022
Errachidia	5	29	الرشيدية
Ouarzazate	2	17	ورزازات
Midelt	5	29	ميدلت
Zagora	3	25	زاكورة
Tinghir	5	25	تنغير
Drâa-Tafilalet	**20**	**125**	**درعة- تافيلالت**

Source : Annuaire statistique du Maroc 2023. — *المصدر: النشرة الإحصائية السنوية للمغرب 2023*

1-2 Population légale selon les provinces : Ensemble — 2-1 السكان القانونيون حسب الأقاليم : المجموع

Année 2014	المجموع Total	الأجانب Etrangers	المغاربة Marocains	سنة 2014
Drâa-Tafilalet	**1 635 008**	**796**	**1 634 212**	**درعة ـ تافيلالت**
Errachidia	418 451	212	418 239	الرشيدية
Midelt	289 337	70	289 267	ميدلت
Ouarzazate	297 502	281	297 221	ورزازات
Tinghir	322 412	111	322 301	تنغير
Zagora	307 306	122	307 184	زاكورة

Source : Haut-Commissariat au Plan, Direction de la Statistique (R.G.P.H 2014) — *المصدر: المندوبية السامية للتخطيط، مديرية الإحصاء (الإحصاء العام للسكان والسكنى 2014)*

1-3 Population légale selon les provinces : Milieu Urbain — 3-1 السكان القانونيون حسب الأقاليم : الوسط الحضري

Année 2014	المجموع Total	الأجانب Etrangers	المغاربة Marocains	سنة 2014
Drâa-Tafilalet	**560 738**	**559**	**560 179**	**درعة ـ تافيلالت**
Errachidia	194 084	162	193 922	الرشيدية
Midelt	126 098	53	126 045	ميدلت
Ouarzazate	113 752	224	113 528	ورزازات
Tinghir	76 056	67	75 989	تنغير
Zagora	50 748	53	50 695	زاكورة

Source : Haut-Commissariat au Plan, Direction de la Statistique (R.G.P.H 2014) — *المصدر: المندوبية السامية للتخطيط، مديرية الإحصاء (الإحصاء العام للسكان والسكنى 2014)*

1- 4 Population légale selon les provinces : Milieu rural

4-1 السكان القانونيون حسب الأقاليم : الوسط القروي

Année 2014	المجموع Total	الأجانب Etrangers	المغاربة Marocains	سنة 2014
Drâa-Tafilalet	**1 074 270**	**237**	**1 074 033**	**درعة ـ تافيلالت**
Errachidia	224 367	50	224 317	الرشيدية
Midelt	163 239	17	163 222	ميدلت
Ouarzazate	183 750	57	183 693	ورزازات
Tinghir	246 356	44	246 312	تنغير
Zagora	256 558	69	256 489	زاكورة

Source : Haut-Commissariat au Plan, Direction de la Statistique (R.G.P.H 2014)

المصدر: المندوبية السامية للتخطيط، مديرية الإحصاء (الإحصاء العام للسكان والسكنى 2014)

1-5 Population selon les provinces et le milieu de résidence

5-1 السكان حسب الأقاليم ووسط الإقامة

Année 2022	المجموع Total	قروي Rural	حضري Urbain	سنة 2022
Drâa-Tafilalet	**1 712 526**	**1 081 723**	**630 803**	**درعة ـ تافيلالت**
Errachidia	425 920	215 646	210 274	الرشيدية
Midelt	307 732	165 355	142 377	ميدلت
Ouarzazate	315 411	178 175	137 236	ورزازات
Tinghir	345 347	261 109	84 238	تنغير
Zagora	318 116	261 438	56 678	زاكورة

Source : Annuaire statistique du Maroc 2023.

المصدر: النشرة الإحصائية السنوية للمغرب2023

1-6 Nombre de ménages selon le milieu de résidence

6-1 عدد الأسر حسب وسط الإقامة

Année 2022	المجموع Total	قروي Rural	حضري Urbain	سنة 2022
Drâa-Tafilalet	**314 636**	**173 119**	**141 517**	**درعة ـ تافيلالت**
Errachidia	83 814	37 666	46 148	الرشيدية
Midelt	68 136	31 591	36 545	ميدلت
Ouarzazate	64 635	32 997	31 638	ورزازات
Tinghir	57 172	40 034	17 138	تنغير
Zagora	40 879	30 831	10 048	زاكورة

Source : Annuaire statistique du Maroc 2023.

المصدر: النشرة الإحصائية السنوية للمغرب2023

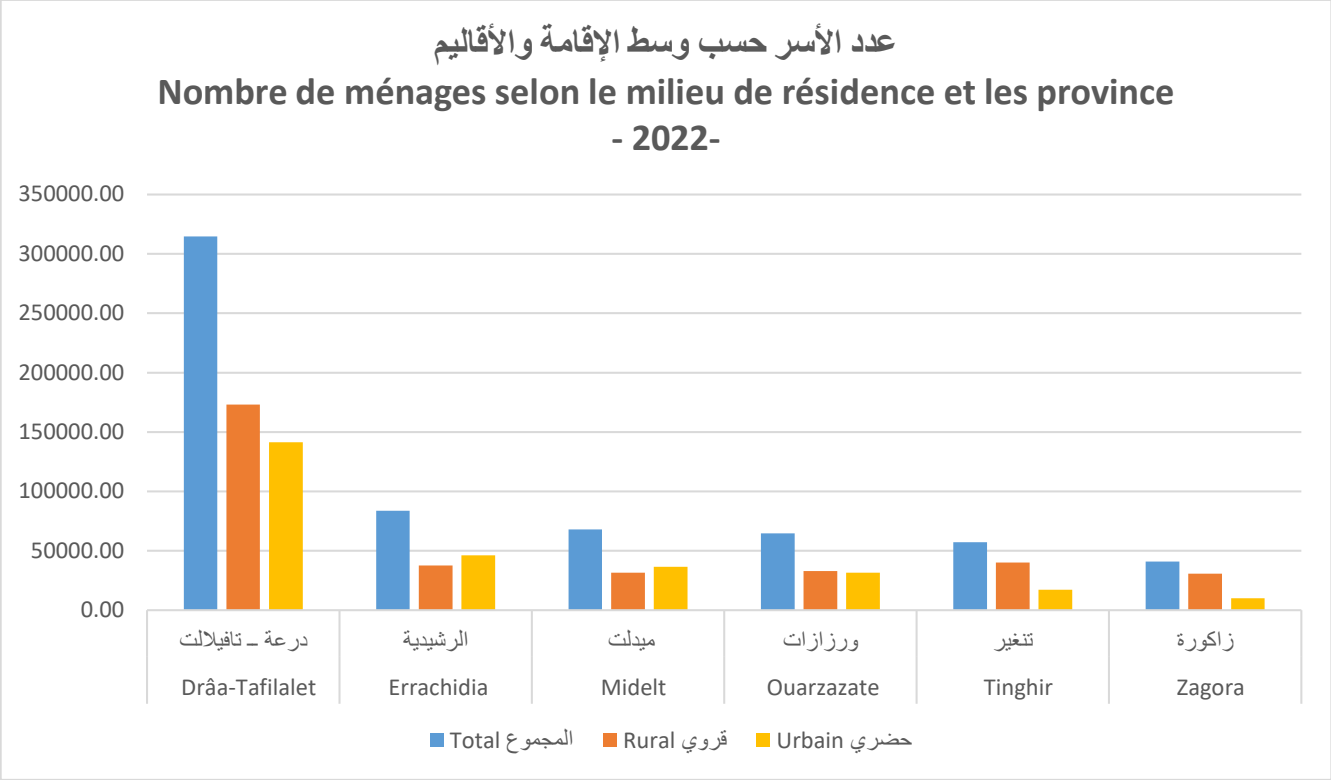
عدد الأسر حسب وسط الإقامة والأقاليم
Nombre de ménages selon le milieu de résidence et les province
- 2022-
350000.00
300000.00
250000.00
200000.00
150000.00
100000.00
50000.00
0.00
درعة ـ تافيلالت
Drâa-Tafilalet
الرشيدية
Errachidia
ميدلت
Midelt
ورزازات
Ouarzazate
تنغير
Tinghir
زاكورة
Zagora
Total المجموع
Rural قروي
Urbain حضري

1-7 Population légale, nombre de ménages par commune
Province : Errachidia

7-1 السكان القانونيون، عدد الأسر حسب الجماعات
إقليم: الرشيدية

Année 2014	الأسر Ménages	السكان Population	الأجانب Etrangers	المغاربة Marocains	سنة 2014
Drâa-Tafilalet	**277 998**	**1 635 008**	**796**	**1 634 212**	**درعة – تافيلالت**
Province : Errachidia	**75 264**	**418 451**	**212**	**418 239**	**إقليم: الرشيدية**
Arfoud (Mun.)	5 547	29 279	17	29 262	ارفود (البلدية)
Boudnib (Mun.)	2 350	11 373	5	11 368	بوذنيب (البلدية)
Errachidia (Mun.)	19 475	92 374	75	92 299	الرشيدية (البلدية)
Goulmima (Mun.)	3 425	16 419	8	16 411	كلميمة (البلدية)
Jorf (Mun.)	2 227	12 302	0	12 302	الجرف (البلدية)
Moulay Ali Cherif (Mun.)	3 799	22 209	3	22 206	مولاي علي الشريف (البلدية)
Tinejdad (Mun.)	1 691	8 942	53	8 889	تنجداد (البلدية)
Cercle : Arfoud	**5 286**	**35 101**	**1**	**35 100**	**دائرة: أرفود**
Aarab Sebbah Gheris	733	4 397	1	4 396	عرب صباح اغريس
Aarab Sebbah Ziz	2 850	19 192	0	19 192	عرب صباح زيز
Es-sifa	1 002	7 035	0	7 035	السيفا
Fezna	701	4 477	0	4 477	فزنا
Cercle : Errachidia	**10 483**	**57 714**	**4**	**57 710**	**دائرة: الرشيدية**
Aoufous	1 950	10 424	1	10 423	أوفوس
Dont Centre : Aufous	272	1 186	1	1 185	مركز: أوفوس
Chorfa M'Daghra	2 545	14 312	3	14 309	شرفاء مدغرة
Er-rteb	2 219	13 461	0	13 461	الرتب
Lkheng	2 725	14 177	0	14 177	الخنك
Oued Naam	1 044	5 340	0	5 340	وادي النعام
Cercle : Er-Rissani	**6 039**	**39 880**	**26**	**39 854**	**دائرة: الريصاني**
Bni M'Hamed-Sijelmassa	2 181	14 433	4	14 429	بني امحمد سجلماسة
Er-rissani	650	5 010	0	5 010	الريصاني
Es-sfalat	1 741	11 483	0	11 483	السفلات
Et-taous	1 165	6 792	22	6 770	الطاوس
Sidi Ali	302	2 162	0	2 162	سيدي علي
Cercle : Goulmima	**14 942**	**92 858**	**20**	**92 838**	**دائرة: كلميمة**
Aghbalou N'Kerdous	1 530	10 313	0	10 313	اغبالو انكردوس
Amellagou	884	4 975	0	4 975	املاكو
Ferkla El Oulia	3 573	22 722	11	22 711	فركلة العليا
FerklaEs-soufla	1 925	12 335	3	12 332	فركلة السفلى
Gheris El Ouloui	1 926	12 043	1	12 042	اغريس العلوي
Gheris Es-soufli	1 146	6 867	1	6 866	اغريس السفلي
Melaab	2 713	17 360	0	17 360	ملعب
Tadighoust	1 245	6 243	4	6 239	تاديغوست

Source : Haut-Commissariat au Plan, Direction de la Statistique (R.G.P.H 2014)

المصدر: المندوبية السامية للتخطيط، مديرية الإحصاء (الإحصاء العام للسكان والسكنى 2014)

1-8 Population légale, nombre de ménages par commune
Province : Midelt

8-1 السكان القانونيون، عدد الأسر حسب الجماعات
إقليم: ميدلت

Année 2014	الأسر Ménages	السكان Population	الأجانب Etrangers	المغاربة Marocains	سنة 2014
Province : Midelt	**59 718**	**289 337**	**70**	**289 267**	**إقليم: ميدلت**
Midelt (Mun.)	13 111	55 304	38	55 266	ميدلت (البلدية)
Er-rich (Mun.)	5 710	25 992	7	25 985	الريش (البلدية)
Cercle : Boumia	**12 777**	**60 120**	**3**	**60 117**	**دائرة: بومية**
Aghbalou	1 949	9 547	1	9 546	اغبالو
Dont Centre : Aghbalou	617	2 300	0	2 300	مركز: اغبالو نسردان
Agoudim	734	4 113	0	4 113	أكوديم
Anemzi	874	4 885	0	4 885	انمزي
Boumia	4 426	18 212	2	18 210	بومية
Dont Centre : Boumia	3 947	15 652	2	15 650	مركز: بومية
Sidi Yahya Ou Youssef	942	4 637	0	4 637	سيدي يحيى اويوسف
Tanourdi	486	2 872	0	2 872	تنوردي
Tizi N'Ghachou	476	2 557	0	2 557	تيزي نغشو
Tounfite	2 890	13 297	0	13 297	تونفيت
Dont Centre : Tounfite	1 979	8 169	0	8 169	مركز: تونفيت
Cercle : Midelt	**11 591**	**55 512**	**6**	**55 506**	**دائرة: ميدلت**
Ait Ayach	2 264	11 946	2	11 944	أيت عياش
Ait Ben Yacoub	820	4 012	0	4 012	أيت بن يعقوب
Ait Izdeg	1 286	6 819	0	6 819	أيت ازدك
Amersid	1 085	5 857	1	5 856	امرصيد
Itzer	2 518	10 613	2	10 611	ايتزر
Dont Centre : Itzer	1 531	5 896	2	5 894	مركز: ايتزر
Mibladen	580	3 084	1	3 083	ميبلادن
Zaida	3 038	13 181	0	13 181	زايدة
Dont Centre : Zaida	1 812	7 172	0	7 172	مركز: زايدة
Cercle : Er-Rich	**10 667**	**57 737**	**15**	**57 722**	**دائرة: الريش**
En-nzala	820	4 390	0	4 390	النزالة
Gourrama	2 906	14 927	4	14 923	كرامة
Dont Centre : Gourrama	1 168	5 613	4	5 609	مركز: كرامة
Guers Tiaallaline	2 399	12 927	3	12 924	غرس تعلالين
Guir	782	4 022	0	4 022	كير
M'Zizel	1 299	7 388	8	7 380	امزيزل
Sidi Aayad	1 617	8 629	0	8 629	سيدي عياد
Zaouiat Sidi Hamza	844	5 454	0	5 454	زاوية سيدي حمزة
Cercle : Imilchil	**5 862**	**34 672**	**1**	**34 671**	**دائرة : إملشيل**
Ait Yahya	736	4 560	0	4 560	أيت يحيى
Amouguer	798	4 840	0	4 840	اموكر
Bou Azmou	1 638	9 583	0	9 583	بوازمو
Imilchil	1 517	8 870	1	8 869	املشيل
Outerbat	1 173	6 819	0	6 819	اوتربات

Source : Haut-Commissariat au Plan, Direction de la Statistique (R.G.P.H 2014)

المصدر: المندوبية السامية للتخطيط، مديرية الإحصاء (الإحصاء العام للسكان والسكنى 2014)

1-9 Population légale, nombre de ménages par commune
Province : Ouarzazate

9-1 السكان القانونيون، عدد الأسر حسب الجماعات
إقليم: ورزازات

Année 2014	الأسر Ménages	السكان Population	الأجانب Etrangers	المغاربة Marocains	سنة 2014
Province Ouarzazate	**54 959**	**297 502**	**281**	**297 221**	**إقليم: ورزازات**
Ouarzazate (Mun.)	15 475	71 067	192	70 875	ورزازات (البلدية)
Taznakht (Mun.)	1 528	7 281	5	7 276	تازناخت (البلدية)
Cercle : Amerzgane	**18 814**	**106 426**	**30**	**106 396**	**دائرة: امرزكان**
Ait Zineb	1 903	10 078	29	10 049	أيت زينب
Amerzgane	1 656	8 820	1	8 819	امرزكان
Iznaguen	2 167	12 017	0	12 017	ازناكن
Ighrem N'Ougdal	2 601	14 804	0	14 804	اغرمنوكدال
Khouzama	1 416	7 488	0	7 488	خزامة
Ouisselsate	2 519	14 196	0	14 196	وسلسات
Siroua	1 807	9 678	0	9 678	سروا
Telouet	2 194	14 060	0	14 060	تلوات
Tidli	2 551	15 285	0	15 285	تيدلي
Cercle : Ouarzazate	**19 142**	**112 728**	**54**	**112 674**	**دائرة: ورزازات**
Ghassate	1 298	8 448	0	8 448	غسات
Idelsane	1 415	8 374	0	8 374	ادلسان
Imi N'Oulaoune	3 126	21 061	1	21 060	امي نولاون
Skoura Ahl El Oust	4 035	24 055	17	24 038	سكورة أهل الوسط
Dont Centre : Skoura	900	4 332	3	4 329	مركز: سكورة
Tarmigt	7 495	40 184	36	40 148	ترميكت
Dont Centre : Tabounte	5 829	31 072	24	31 048	مركز: تبونت
Toundoute	1 773	10 606	0	10 606	توندوت

Source : Haut-Commissariat au Plan, Direction de la Statistique (R.G.P.H 2014)

المصدر: المندوبية السامية للتخطيط، مديرية الإحصاء (الإحصاء العام للسكان والسكنى 2014)

1-10 Population légale, nombre de ménages par commune
Province : Tinghir

10-1 السكان القانونيون، عدد الأسر حسب الجماعات
إقليم: تنغير

Année 2014	الأسر Ménages	السكان Population	الأجانب Etrangers	المغاربة Marocains	سنة 2014
Province : Tinghir	**49 990**	**322 412**	**111**	**322 301**	**إقليم: تنغير**
Boumalne Dades (Mun.)	2 294	12 328	6	12 322	بو مالن دادس (البلدية)
Kalaat M'Gouna (Mun.)	3 171	16 956	6	16 950	قلعة مكونة (البلدية)
Tinghir (Mun.)	7 904	42 044	55	41 989	تنغير (البلدية)
Cercle : Alnif	**5 305**	**42 639**	**5**	**42 634**	**دائرة: النيف**
Alnif	2 925	22 724	0	22 724	النيف
Dont Centre : Alnif	672	4 728	0	4 728	مركز: النيف
H'Ssyia	1 602	13 741	5	13 736	حصيا
M'Ssici	778	6 174	0	6 174	مصيسي
Cercle : Assoul	**3 099**	**17 752**	**3**	**17 749**	**دائرة: أسول**
Ait Hani	1 738	10 587	2	10 585	أيت هاني
Assoul	1 361	7 165	1	7 164	اسول
Cercle : Boumalne Dades	**19 693**	**133 689**	**7**	**133 682**	**دائرة: بو مالن دادس**
Ait Ouassif	1 134	8 246	3	8 243	أيت واسيف
Ait Sedrate Jbel El Oulia	800	5 031	0	5 031	أيت سدرات الجبل العليا
Ait Sedrate Jbel EL Soufla	798	5 273	2	5 271	أيت سدرات الجبل السفلى
Ait Sedrate Sahl Charkia	2 369	15 349	0	15 349	أيت سدرات السهل الشرقية
Ait Sedrate Sahl El Gharbia	2 856	17 392	0	17 392	أيت سدرات السهل الغربية
Ait Youl	690	4 870	2	4 868	أيت يول
Ighil N'Oumgoun	3 093	22 010	0	22 010	اغيل نومكون
Iknioun	2 051	18 235	0	18 235	اكنيون
M'Semrir	1 218	8 866	0	8 866	امسمرير
Souk Lakhmis Dades	2 818	17 045	0	17 045	سوق الخميس دادس
Tilmi	1 866	11 372	0	11 372	تلمي
Cercle : Tinghir	**8 524**	**57 004**	**29**	**56 975**	**دائرة: تنغير**
Ait El Farsi	751	5 754	19	5 735	أيت الفرسي
Imider	627	4 420	0	4 420	اميضر
Ouaklim	1 548	11 338	0	11 338	واكليم
Taghzoute N'Ait Atta	2 330	14 669	1	14 668	تغزوت نايت عطى
Toudgha El Oulia	1 010	5 476	8	5 468	تودغى العليا
Toudgha Essoufla	2 258	15 347	1	15 346	تودغى السفلى

Source : Haut-Commissariat au Plan, Direction de la Statistique (R.G.P.H 2014)

المصدر: المندوبية السامية للتخطيط، مديرية الإحصاء (الإحصاء العام للسكان والسكنى 2014)

1-11 Population légale, nombre de ménages par commune
Province : Zagora

11-1 السكان القانونيون، عدد الأسر حسب الجماعات
إقليم: زاكورة

Année 2014	الأسر Ménages	السكان Population	الأجانب Etrangers	المغاربة Marocains	سنة 2014
Province : Zagora	**38 067**	**307 306**	**122**	**307 184**	**إقليم: زاكورة**
Agdz (Mun.)	1 865	10 681	14	10 667	اكدز (البلدية)
Zagora (Mun.)	6 332	40 067	39	40 028	زاكورة (البلدية)
Cercle : Agdz	**13 442**	**109 391**	**64**	**109 327**	**دائرة: اكدز**
Afella N'Dra	951	7 203	0	7 203	افلاندرا
Afra	1 148	8 939	0	8 939	افرا
Ait Boudaoud	691	5 439	0	5 439	أيت بوداود
Ait Ouallal	1 360	11 224	1	11 223	أيتولال
Mezguita	970	8 451	1	8 450	مزكيطة
N'Kob	1 113	7 209	30	7 179	انقوب
Oulad Yahia Lagraire	1 180	12 019	0	12 019	أولاد يحيى لكراير
Taghbalte	1 087	10 054	1	10 053	تغبالت
Tamezmoute	1 366	11 697	26	11 671	تامزموت
Tansifte	1 672	11 987	4	11 983	تانسيفت
Tazarine	1 904	15 169	1	15 168	تازارين
Cercle : Tinzouline	**8 850**	**82 534**	**2**	**82 532**	**دائرة: تنزولين**
Bleida	496	4 629	0	4 629	ابليدة
BniZoli	1 940	18 941	2	18 939	بني زولي
Bouzeroual	1 162	11 166	0	11 166	بوزروال
Errouha	1 063	10 523	0	10 523	الروحا
Taftechna	615	5 258	0	5 258	تافتشنا
Ternata	1 821	16 512	0	16 512	ترناتة
Tinzouline	1 753	15 505	0	15 505	تينزولين
Cercle : Zagora	**7 578**	**64 633**	**3**	**64 630**	**دائرة: زاكورة**
Fezouata	864	9 416	1	9 415	فزواطة
Ktaoua	1 082	8 921	0	8 921	كتاوة
M'Hamid El Ghizlane	1 052	7 590	0	7 590	امحاميد الغزلان
Tagounite	2 262	17 103	2	17 101	تاكونيت
Tamegroute	2 318	21 603	0	21 603	تامكروت

Source : Haut-Commissariat au Plan, Direction de la Statistique (R.G.P.H 2014)

المصدر: المندوبية السامية للتخطيط، مديرية الإحصاء (الإحصاء العام للسكان والسكنى 2014)

1-12 Structure de la population par groupe d'âges, sexe et milieu de résidence : Région Drâa-Tafilalet

12-1 البنية السكانية حسب الفئات العمرية، الجنس ووسط الإقامة: جهة درعة-تافيلالت

Année 2021	المجموع Total			حضري Urbain			قروي Rural			سنة 2021
	ذكور Hommes	إناث Femmes	المجموع Ensemble	ذكور Hommes	إناث Femmes	المجموع Ensemble	ذكور Hommes	إناث Femmes	المجموع Ensemble	
0-4 ans	77673	75250	152923	28122	27338	55460	49551	47912	97463	**0 - 4 سنة**
5-9 ans	83496	80883	164379	28744	27923	56667	54752	52960	107712	**5 - 9 سنة**
10-14 ans	85299	81895	167194	28524	27219	55743	56775	54676	111451	**10 - 14 سنة**
15-19 ans	83635	81121	164756	26599	25618	52217	57036	55503	112539	**15 - 19 سنة**
20-24 ans	76957	75105	152062	24405	25169	49574	52552	49936	102488	**20 - 24 سنة**
25-29 ans	63219	65979	129198	22974	27052	50026	40245	38927	79172	**25 - 29 سنة**
30-34 ans	58305	64431	122736	22728	28669	51397	35577	35762	71339	**30 - 34 سنة**
35-39 ans	52086	58842	110928	22179	25804	47983	29907	33038	62945	**35 - 39 سنة**
40-44 ans	47151	52626	99777	19906	22594	42500	27245	30032	57277	**40 - 44 سنة**
45-49 ans	42212	46794	89006	17462	19581	37043	24750	27213	51963	**45 - 49 سنة**
50-54 ans	35620	39399	75019	15309	15713	31022	20311	23686	43997	**50 -54 سنة**
55-59 ans	34262	37589	71851	13738	13678	27416	20524	23911	44435	**55 -59 سنة**
60-64 ans	32575	34904	67479	12646	12821	25467	19929	22083	42012	**60 - 64 سنة**
65-69 ans	26542	26949	53491	9505	9058	18563	17037	17891	34928	**65 - 69 سنة**
70-74 ans	18121	17885	36006	6876	6002	12878	11245	11883	23128	**70 -74 سنة**
75ans et +	23262	32466	55728	7682	9173	16855	15580	23293	38873	**75 سنة فاكثر**
Non déclaré	0	0	0	0	0	0	0	0	0	**غير مصرح**
Ensemble	**840411**	**872115**	**1712526**	**307394**	**323409**	**630803**	**533017**	**548706**	**1081723**	**المجموع**

Source : Haut-Commissariat au Plan, CERED [1]

المصدر: المندوبية السامية للتخطيط، مركز الدراسات والأبحاث الديموغرافية [1]

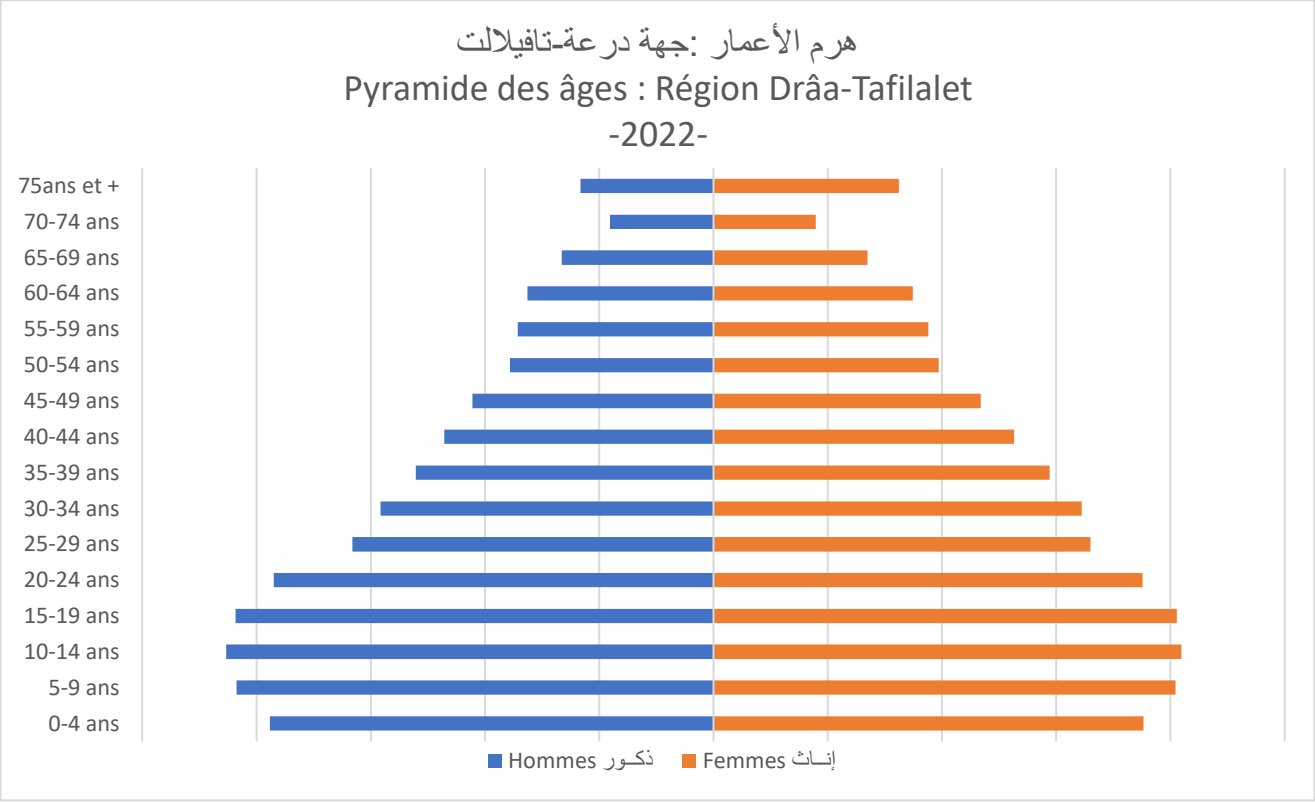

1 Centre d'études et de recherches démographiques

(1) مركز الدراسات و الأبحاث الديموغرافية

1-13 Structure de la population par groupe d'âges, sexe et milieu de résidence : Province d'Errachidia

13-1 البنية السكانية حسب الفئات العمرية، الجنس ووسط الإقامة: إقليم الرشيدية

Année 2021	المجموع Total			حضري Urbain			قروي Rural			سنة 2021
	ذكور Hommes	إناث Femmes	المجموع Ensemble	ذكور Hommes	إناث Femmes	المجموع Ensemble	ذكور Hommes	إناث Femmes	المجموع Ensemble	
0-4 ans	19292	18637	37929	9488	9303	18791	9804	9334	19138	0 - 4 سنة
5-9 ans	20978	20171	41149	10232	9680	19912	10746	10491	21237	5 - 9 سنة
10-14 ans	20074	19175	39249	9548	9026	18574	10526	10149	20675	10 - 14 سنة
15-19 ans	20228	18808	39036	9107	8582	17689	11121	10226	21347	15 - 19 سنة
20-24 ans	18329	17479	35808	7916	8100	16016	10413	9379	19792	20 - 24 سنة
25-29 ans	15200	16219	31419	7173	8500	15673	8027	7719	15746	25 - 29 سنة
30-34 ans	14208	16786	30994	6901	9101	16002	7307	7685	14992	30 - 34 سنة
35-39 ans	13853	15833	29686	7300	8555	15855	6553	7278	13831	35 - 39 سنة
40-44 ans	12239	14095	26334	6413	7524	13937	5826	6571	12397	40 - 44 سنة
45-49 ans	11340	12344	23684	6118	6565	12683	5222	5779	11001	45 - 49 سنة
50-54 ans	9500	10163	19663	5225	5269	10494	4275	4894	9169	50 - 54 سنة
55-59 ans	8968	9405	18373	4882	4489	9371	4086	4916	9002	55 - 59 سنة
60-64 ans	7694	8523	16217	3929	4089	8018	3765	4434	8199	60 - 64 سنة
65-69 ans	6204	6919	13123	3006	3021	6027	3198	3898	7096	65 - 69 سنة
70-74 ans	4339	4278	8617	2143	1828	3971	2196	2450	4646	70 - 74 سنة
75 ans et +	6153	7815	13968	2525	2869	5394	3628	4946	8574	75 سنة فأكثر
Ensemble	**208599**	**216651**	**425250**	**101905**	**106502**	**208407**	**106694**	**110149**	**216843**	**المجموع**

Source : Haut-Commissariat au Plan, CERED

المصدر: المندوبية السامية للتخطيط، مركز الدراسات والأبحاث الديموغرافية

1-14 Structure de la population par groupe d'âges, sexe et milieu de résidence : Province Midelt

14-1 البنية السكانية حسب الفئات العمرية، الجنس ووسط الإقامة: إقليم ميدلت

Année 2021	المجموع Total			حضري Urbain			قروي Rural			سنة 2021
	ذكور Hommes	إناث Femmes	المجموع Ensemble	ذكور Hommes	إناث Femmes	المجموع Ensemble	ذكور Hommes	إناث Femmes	المجموع Ensemble	
0-4 ans	12815	12707	25522	5783	5653	11436	7032	7054	14086	0 - 4 سنة
5-9 ans	14861	14535	29396	6118	6024	12142	8743	8511	17254	5 - 9 سنة
10-14 ans	14297	13812	28109	6041	5792	11833	8256	8020	16276	10 - 14 سنة
15-19 ans	13685	13012	26697	5562	5495	11057	8123	7517	15640	15 - 19 سنة
20-24 ans	12797	12167	24964	5092	5539	10631	7705	6628	14333	20 - 24 سنة
25-29 ans	10731	11539	22270	4612	5964	10576	6119	5575	11694	25 - 29 سنة
30-34 ans	10447	11732	22179	4790	6411	11201	5657	5321	10978	30 - 34 سنة
35-39 ans	10313	11451	21764	4848	6141	10989	5465	5310	10775	35 - 39 سنة
40-44 ans	9596	10028	19624	4517	5340	9857	5079	4688	9767	40 - 44 سنة
45-49 ans	8376	8801	17177	3841	4607	8448	4535	4194	8729	45 - 49 سنة
50-54 ans	7069	7456	14525	3533	3882	7415	3536	3574	7110	50 - 54 سنة
55-59 ans	6445	7035	13480	3191	3388	6579	3254	3647	6901	55 - 59 سنة
60-64 ans	6164	6191	12355	3144	3080	6224	3020	3111	6131	60 - 64 سنة
65-69 ans	4997	4943	9940	2254	2149	4403	2743	2794	5537	65 - 69 سنة
70-74 ans	3376	3204	6580	1544	1452	2996	1832	1752	3584	70 - 74 سنة
75 ans et +	4831	6105	10936	2079	2496	4575	2752	3609	6361	75 سنة فأكثر
Ensemble	**150800**	**154720**	**305520**	**66949**	**73415**	**140364**	**83851**	**81305**	**165156**	**المجموع**

Source : Haut-Commissariat au Plan, CERED

المصدر: المندوبية السامية للتخطيط، مركز الدراسات والأبحاث الديموغرافية

1-15 Structure de la population par groupe d'âges, sexe et Milieu de résidence : Province Ouarzazate

15-1 البنية السكانية حسب الفئات العمرية، الجنس ووسط الإقامة: إقليم ورزازات

Année 2021	المجموع Total			حضري Urbain			قروي Rural			سنة 2021
	ذكور Hommes	إناث Femmes	المجموع Ensemble	ذكور Hommes	إناث Femmes	المجموع Ensemb	ذكور Hommes	إناث Femmes	المجموع Ensemble	
0-4 ans	13619	13139	26758	6166	5910	12076	7453	7229	14682	0 - 4 سنة
5-9 ans	15554	15171	30725	6538	6388	12926	9016	8783	17799	5 - 9 سنة
10-14 ans	14555	13932	28487	5965	5631	11596	8590	8301	16891	10 - 14 سنة
15-19 ans	14138	14767	28905	5621	5469	11090	8517	9298	17815	15 - 19 سنة
20-24 ans	12315	14051	26366	5029	5541	10570	7286	8510	15796	20 - 24 سنة
25-29 ans	11304	13417	24721	5258	6310	11568	6046	7107	13153	25 - 29 سنة
30-34 ans	10757	12669	23426	5103	6271	11374	5654	6398	12052	30 - 34 سنة
35-39 ans	9750	11520	21270	5019	5462	10481	4731	6058	10789	35 - 39 سنة
40-44 ans	8882	10277	19159	4380	4711	9091	4502	5566	10068	40 - 44 سنة
45-49 ans	8105	9011	17116	3955	4124	8079	4150	4887	9037	45 - 49 سنة
50-54 ans	6557	7207	13764	3221	3084	6305	3336	4123	7459	50 - 54 سنة
55-59 ans	7072	7333	14405	3046	2775	5821	4026	4558	8584	55 - 59 سنة
60-64 ans	6187	5835	12022	2624	2238	4862	3563	3597	7160	60 - 64 سنة
65-69 ans	4913	5062	9975	1817	1669	3486	3096	3393	6489	65 - 69 سنة
70-74 ans	2747	2733	5480	1031	888	1919	1716	1845	3561	70 - 74 سنة
75 ans et +	4159	6386	10545	1263	1661	2924	2896	4725	7621	75 سنة فأكثر
Ensemble	**150615**	**162512**	**313127**	**66035**	**68132**	**134167**	**84580**	**94380**	**178960**	**المجموع**

Source : Haut-Commissariat au Plan, CERED — *المصدر: المندوبية السامية للتخطيط، مركز الدراسات والأبحاث الديموغرافية*

1-16 Structure de la population par groupe d'âges, sexe et milieu de résidence : Province Tinghir

16-1 البنية السكانية حسب الفئات العمرية، الجنس ووسط الإقامة: إقليم تنغير

Année 2021	المجموع Total			حضري Urbain			قروي Rural			سنة 2021
	ذكور Hommes	إناث Femmes	المجموع Ensemble	ذكور Homme	إناث Femmes	المجموع Ensem	ذكور Hommes	إناث Femmes	المجموع Ensemble	
0-4 ans	16395	15918	32313	3713	3680	7393	12682	12238	24920	0 - 4 سنة
5-9 ans	17655	17011	34666	3594	3488	7082	14061	13523	27584	5 - 9 سنة
10-14 ans	16830	16500	33330	3421	3344	6765	13409	13156	26565	10 - 14 سنة
15-19 ans	18121	17434	35555	3719	3443	7162	14402	13991	28393	15 - 19 سنة
20-24 ans	16475	15392	31867	3685	3472	7157	12790	11920	24710	20 - 24 سنة
25-29 ans	14305	13520	27825	3835	3991	7826	10470	9529	19999	25 - 29 سنة
30-34 ans	11981	11924	23905	3323	3737	7060	8658	8187	16845	30 - 34 سنة
35-39 ans	9902	10696	20598	2975	3149	6124	6927	7547	14474	35 - 39 سنة
40-44 ans	8582	9371	17953	2436	2788	5224	6146	6583	12729	40 - 44 سنة
45-49 ans	7578	8902	16480	2076	2493	4569	5502	6409	11911	45 - 49 سنة
50-54 ans	6213	7062	13275	1805	1870	3675	4408	5192	9600	50 - 54 سنة
55-59 ans	6601	7581	14182	1785	1852	3637	4816	5729	10545	55 - 59 سنة
60-64 ans	5893	6111	12004	1408	1511	2919	4485	4600	9085	60 - 64 سنة
65-69 ans	5208	5122	10330	1322	1188	2510	3886	3934	7820	65 - 69 سنة
70-74 ans	2970	2972	5942	749	689	1438	2221	2283	4504	70 - 74 سنة
75 ans et +	4731	7598	12329	1163	1548	2711	3568	6050	9618	75 سنة فأكثر
Ensemble	**169440**	**173116**	**342556**	**41009**	**42243**	**83252**	**128431**	**130873**	**259304**	**المجموع**

Source : Haut-Commissariat au Plan, CERED — *المصدر: المندوبية السامية للتخطيط، مركز الدراسات والأبحاث الديموغرافية*

1-17 Structure de la population par groupe d'âges, sexe et milieu de résidence : Province Zagora

17-1 البنية السكانية حسب الفئات العمرية، الجنس ووسط الإقامة: إقليم زاكورة

Année 2021	المجمـوع Total			حضـري Urbain			قـروي Rural			سنة 2021
	ذكـور Hommes	إنـاث Femmes	المجموع Ensemble	ذكـور Hommes	إنـاث Femmes	المجموع Ensemble	ذكـور Hommes	إنـاث Femmes	المجموع Ensemble	
0-4 ans	16085	15367	31452	2797	2621	5418	13288	12746	26034	0 - 4 سنة
5-9 ans	17457	16836	34293	2812	2843	5655	14645	13993	28638	5 - 9 سنة
10-14 ans	17263	16447	33710	2805	2754	5559	14458	13693	28151	10 - 14 سنة
15-19 ans	17899	17327	35226	2652	2657	5309	15247	14670	29917	15 - 19 سنة
20-24 ans	16038	15715	31753	2533	2531	5064	13505	13184	26689	20 - 24 سنة
25-29 ans	12085	12132	24217	2270	2592	4862	9815	9540	19355	25 - 29 سنة
30-34 ans	10110	11038	21148	2034	2308	4342	8076	8730	16806	30 - 34 سنة
35-39 ans	8098	9410	17508	1719	2034	3753	6379	7376	13755	35 - 39 سنة
40-44 ans	6957	8052	15009	1532	1670	3202	5425	6382	11807	40 - 44 سنة
45-49 ans	6241	7126	13367	1333	1432	2765	4908	5694	10602	45 - 49 سنة
50-54 ans	4854	6074	10928	975	1065	2040	3879	5009	8888	50 - 54 سنة
55-59 ans	5495	6739	12234	972	1130	2102	4523	5609	10132	55 - 59 سنة
60-64 ans	5057	5816	10873	940	1030	1970	4117	4786	8903	60 - 64 سنة
65-69 ans	4739	4711	9450	800	712	1512	3939	3999	7938	65 - 69 سنة
70-74 ans	2672	2645	5317	506	449	955	2166	2196	4362	70 - 74 سنة
75 ans et +	4134	6259	10393	641	804	1445	3493	5455	8948	75 سنة فأكثر
Ensemble	**155185**	**161696**	**316881**	**27322**	**28633**	**55955**	**127863**	**133063**	**260926**	**المجموع**

Source : Haut-Commissariat au Plan, CERED

المصدر: المندوبية السامية للتخطيط، مركز الدراسات والأبحاث الديموغرافية

1-18 Taille moyenne des ménages selon le milieu de résidence

18-1 متوسط عدد أفراد الأسرة حسب وسط الإقامة

Année 2014	المجمـوع Total			حضـري Urbain			قـروي Rural			سنة 2014
	السكان Population	الأسر Ménages	متوسط عدد الأفراد Taille Moyenne	السكان Population	الأسر Ménages	متوسط عدد الأفراد Taille Moyenne	السكان Population	الأسر Ménages	متوسط عدد الأفراد Taille Moyenne	
Errachidia	415 963	75 264	5,5	191 921	38 786	4,9	224 042	36 478	6,1	الرشيدية
Midelt	288 990	59 718	4,8	125 773	29 875	4,2	163 217	29 843	5,5	ميدلت
Ouarzazate	295 622	54 959	5,4	112 092	23 732	4,7	183 530	31 227	5,9	ورزازات
Tinghir	321 184	49 990	6,4	75 007	14 041	5,3	246 177	35 949	6,8	تنغير
Zagora	305 510	38 067	8,0	50 668	8 197	6,2	254 842	29 870	8,5	زاكورة
Drâa-Tafilalet	1 627 269	277 998	5,9	555 461	114 631	4,8	1 071 808	163 367	6,6	**درعة- تافيلالت**
Maroc	**33 610 084**	**7 313 806**	**4,6**	**20 284 436**	**4 807 743**	**4,2**	**13 325 648**	**2 506 063**	**5,3**	**المغرب**

Source : Haut-Commissariat au Plan, Direction de la Statistique (R.G.P.H 2014)

المصدر: المندوبية السامية للتخطيط، مديرية الإحصاء (الإحصاء العام للسكان والسكنى 2014)

1-19 Population municipale selon le sexe et le milieu de résidence

1 -19 السكان البلديون حسب الجنس ووسط الإقامة

Année 2014	المجموع Total			حضري Urbain			قروي Rural			سنة 2014
	المجموع Ensemble	ذكور Masculin	إناث Femmes	المجموع Ensemble	ذكور Masculin	إناث Femmes	المجموع Ensemble	ذكور Masculin	إناث Femmes	
Errachidia	415 963	204 259	211 704	191 921	94 466	97 455	224 042	109 793	114 249	الرشيدية
Midelt	288 990	142 732	146 258	125 773	60 432	65 341	163 217	82 300	80 917	ميدلت
Ouarzazate	295 622	141 717	153 905	112 092	55 458	56 634	183 530	86 259	97 271	ورزازات
Tinghir	321 184	158 603	162 581	75 007	37 224	37 783	246 177	121 379	124 798	تنغير
Zagora	305 510	149 094	156 416	50 668	24 885	25 783	254 842	124 209	130 633	زاكورة
Drâa-Tafilalet	1 627 269	796 405	830 864	555 461	272 465	282 996	1 071 808	523 940	547 868	**درعة-تافيلالت**
Maroc	**33 610 084**	**16 747 522**	**16 862 562**	**20 284 436**	**10 034 689**	**10 249 747**	**13 325 648**	**6 712 833**	**6 612 815**	**المغرب**

Source : Haut-Commissariat au Plan, Direction de la Statistique (R.G.P.H 2014)

المصدر: المندوبية السامية للتخطيط، مديرية الإحصاء (الإحصاء العام للسكان والسكنى 2014)

1-20 Parité moyenne à 45-49 ans et indices synthétiques de fécondité selon le milieu de résidence

1-20 معدل الخصوبة والمؤشر التركيبي للخصوبة لدى النساء في سن الإنجاب

Année 2014	معدل الخصوبة Parité moyenne à 45-49 ans			المؤشر التركيبي للخصوبة Indice synthétique de fécondité			سنة 2014
	المجموع Total	حضري Urbain	قروي Rural	المجموع Total	حضري Urbain	قروي Rural	
Errachidia	4,1	3,7	4,5	2,5	2,3	2,6	الرشيدية
Midelt	4,1	3,3	4,9	2,6	2,2	2,9	ميدلت
Ouarzazate	4,3	3,6	4,8	2,5	2,6	2,5	ورزازات
Tinghir	5,3	4,4	5,7	3,0	2,3	3,3	تنغير
Zagora	5,5	4,7	5,7	3,0	2,8	3,0	زاكورة
Drâa-Tafilalet	4,6	3,7	5,1	2,7	2,4	2,9	**درعة- تافيلالت**
Maroc	**3,5**	**2,9**	**4,5**	**2,2**	**2,0**	**2,5**	**المغرب**

Source : Haut-Commissariat au Plan, Direction de la Statistique (R.G.P.H 2014)

المصدر: المندوبية السامية للتخطيط، مديرية الإحصاء (الإحصاء العام للسكان والسكنى 2014)

1-21 Répartition en (%) de la population âgée de 15 ans et plus selon l'état matrimonial et le sexe

1-21 توزيع السكان البالغين 15 سنة فأكثر حسب الحالة الزواجية والجنس (%)

Année 2014	المجموع Ensemble				ذكور Masculin				إناث Féminin				سنة 2014
	عازبون Célibataires	متزوجون Mariés	مطلقون Divorcés	أرامل Veufs	عازبون Célibataires	متزوجون Mariés	مطلقون Divorcés	أرامل Veufs	عازبون Célibataires	متزوجون Mariés	مطلقون Divorcés	أرامل Veufs	
Errachidia	32,9	58,9	2,7	5,6	39,9	58,7	0,7	0,6	26,4	59	4,5	10,1	الرشيدية
Midelt	30,2	59,7	4,1	6	37,9	59,5	1,5	1,1	22,8	59,8	6,6	10,8	ميدلت
Ouarzazate	37,1	56	1,6	5,3	40,6	58,1	0,5	0,7	34	54,2	2,6	9,3	ورزازات
Tinghir	37,2	55,1	2,5	5,2	44,6	54,2	0,6	0,6	30,1	55,9	4,3	9,6	تنغير
Zagora	38,8	55	1,6	4,7	44	55,2	0,3	0,5	34	54,8	2,7	8,5	زاكورة
Drâa-Tafilalet	**35,1**	**57,1**	**2,5**	**5,4**	**41,3**	**57,2**	**0,7**	**0,7**	**29,3**	**56,9**	**4,1**	**9,7**	**درعة- تافيلالت**
Maroc	**34,8**	**57,7**	**2,2**	**5,4**	**40,9**	**57,4**	**0,9**	**0,8**	**28,9**	**58**	**3,3**	**9,8**	**المغرب**

1-22 Répartition en (%) de la population âgée de 15 ans et plus selon l'état matrimonial et le sexe
Milieu urbain

22-1 توزيع السكان البالغين 15 سنة فأكثر حسب الحالة الزواجية والجنس (%)
الوسط الحضري

Année 2014	المجموع Ensemble				ذكور Masculin				إنـاث Féminin				سنة 2014
	عازبـون Célibataires	متزوجـون Mariés	مطلقـون Divorcés	أرامل Veufs	عازبـون Célibataires	متزوجـون Mariés	مطلقـون Divorcés	أرامل Veufs	عازبـون Célibataires	متزوجـون Mariés	مطلقـون Divorcés	أرامل Veufs	
Errachidia	32,7	59,6	2,7	5	39	59,7	0,7	0,5	26,7	59,5	4,6	9,2	الرشيدية
Midelt	31,3	58,1	4,6	6	38	59,8	1,4	0,8	25,3	56,5	7,4	10,7	ميدلت
Ouarzazate	36,2	57,8	2	4	40,6	58,3	0	0,5	32,1	57,3	3,3	7,3	ورزازات
Tinghir	36,8	55	3,1	5	44,4	54,4	0,7	0,5	29,4	55,6	5,4	9,5	تنغير
Zagora	39,3	54	2,1	4,6	44,8	54,2	0,5	0,5	34,1	53,8	3,6	8,5	زاكورة
Drâa-Tafilalet	**34,2**	**57,8**	**3**	**5**	**40,4**	**58,2**	**0,9**	**0,6**	**28,5**	**57,3**	**5**	**9,2**	**درعة-تافيلالت**
Maroc	**35,7**	**56,2**	**2,7**	**5,4**	**41,5**	**56,6**	**1,1**	**0,8**	**30,2**	**55,9**	**4,1**	**9,8**	**المغرب**

Source : Haut-Commissariat au Plan, Direction de la Statistique (R.G.P.H 2014)

المصدر: المندوبية السامية للتخطيط، مديرية الإحصاء (الإحصاء العام للسكان والسكنى 2014)

1-23 Âge moyen au premier mariage par sexe et milieu de résidence

23-1 السن المتوسط عند الزواج الأول حسب الجنس ووسط الإقامة

Année 2014	المجمـوع Total			حضـري Urbain			قـروي Rural			سنة 2014
	المجموع Ensemble	ذكور Masculin	إنـاث Féminin	المجموع Ensemble	ذكور Masculin	إنـاث Féminin	المجموع Ensemble	ذكور Masculin	إنـاث Féminin	
Errachidia	27,6	30,2	25,1	27,8	30,8	25,1	27,4	29,7	25,1	الرشيدية
Midelt	26,8	30,0	23,7	27,7	30,9	25,0	26,0	29,3	22,6	ميدلت
Ouarzazate	29,2	30,9	27,7	28,8	31,3	26,5	29,4	30,6	28,4	ورزازات
Tinghir	28,4	30,6	26,0	29,0	31,7	26,3	28,1	30,2	26,0	تنغير
Zagora	28,1	29,2	26,9	28,9	30,8	27,0	27,9	28,8	26,9	زاكورة
Drâa-Tafilalet	**28,0**	**30,2**	**25,9**	**28,3**	**31,0**	**25,7**	**27,8**	**29,7**	**26,0**	**درعة- تافيلالت**
Maroc	**28,5**	**31,3**	**25,7**	**29,2**	**32,1**	**26,4**	**27,5**	**30,1**	**24,8**	**المغرب**

Source : Haut-Commissariat au Plan, Direction de la Statistique (R.G.P.H 2014)

المصدر: المندوبية السامية للتخطيط، مديرية الإحصاء (الإحصاء العام للسكان والسكنى 2014)

1-24 Taux de prévalence du handicap par sexe et milieu de résidence

24-1 نسبة انتشار الإعاقة حسب الجنس ووسط الإقامة

Année 2014	المجمـوع Total			حضـري Urbain			قـروي Rural			سنة 2014
	المجموع Ensemble	ذكور Masculin	إنـاث Féminin	المجموع Ensemble	ذكور Masculin	إنـاث Féminin	المجموع Ensemble	ذكور Masculin	إنـاث Féminin	
Errachidia	4,7	4,9	4,5	3,7	3,8	3,6	5,5	5,8	5,2	الرشيدية
Midelt	5,9	5,9	5,9	5,2	5,1	5,3	6,4	6,4	6,3	ميدلت
Ouarzazate	4,7	5	4,4	3,5	3,5	3,4	5,4	6	5	ورزازات
Tinghir	5,1	5,4	4,7	3,9	4,2	3,6	5,5	5,8	5,1	تنغير
Zagora	4,9	5,3	4,6	4	4,4	3,7	5,1	5,4	4,8	زاكورة
Drâa-Tafilalet	**5**	**5,3**	**4,8**	**4,1**	**4,2**	**4**	**5,5**	**5,8**	**5,2**	**درعة- تافيلالت**
Maroc	**5,1**	**5**	**5,1**	**4,8**	**4,6**	**5**	**5,5**	**5,6**	**5,3**	**المغرب**

Source : Haut-Commissariat au Plan, Direction de la Statistique (R.G.P.H 2014)

المصدر: المندوبية السامية للتخطيط، مديرية الإحصاء (الإحصاء العام للسكان والسكنى 2014)

CHAPITRE II

الفصل الثاني



الصحـــة

SANTE

Liste des Tableaux لائحة الجداول

2-1 Médecins par secteur d'activité : public et privé — 2-1 الأطباء حسب القطاع: العمومي والخاص

2-2 Médecins du ministère de la santé exerçant dans le réseau ambulatoire — 2-2 أطباء وزارة الصحة المزاولون بشبكة العلاجات الأساسية

2-3 Chirurgiens-dentistes par province et par secteur — 2-3 جراحي الأسنان حسب الإقليم و القطاع

2-4 Personnel paramédical par grade : public — 2-4 الجهاز شبه الطبي حسب الدرجة : عمومي

2-5 Personnel paramédical exerçant dans le réseau ambulatoire par grade : Public — 2-5 الجهاز شبه الطبي المزاول بشبكة العلاجات الأساسية حسب الدرجة : عمومي

2-6 Infirmiers par spécialité : public — 2-6 الممرضون حسب الاختصاص : عمومي

2-7 Infrastructures sanitaires publiques selon les provinces — 2-7 التجهيزات الصحية العمومية حسب الأقاليم

2-8 Lits existants des hôpitaux publics selon les provinces — 2-8 عدد الأسرة المتوفرة بالمستشفيات العمومية حسب الأقاليم

2-9 Mouvements des malades dans les hôpitaux publiques — 2-9 حركات المرضى داخل المستشفيات العمومية

2-10 Statistiques d'occupation des lits dans les formations sanitaires publiques — 2-10 إحصائيات الإيواء بالمؤسسات الصحية العمومية ذات الأسرة

2-11 Accouchements au sein des formations sanitaires publiques — 2-11 الولادات بالمؤسسات الصحية العمومية

2-12 Nombre des parturientes bénéficiaires de suivi de la grossesse et de l'accouchement — 2-12 عدد النساء الحوامل المستفيدات من مراقبة الحمل والولادة

2-13 Nombre d'enfants bénéficiaires des prestations du Programme national d'immunisation — 2-13 عدد الأطفال المستفيدون من البرنامج الوطني للتلقيح

2-14 Enfants bénéficiaires du Programme National de lutte contre les maladies diarrhéiques — 2-14 الأطفال المستفيدون من البرنامج الوطني لمحاربة أمراض الإسهال

2-15 Nombre des femmes bénéficiaires des prestations de la planification familiale — 2-15 عدد النساء المستفيدات من خدمات التخطيط العائلي

2-16 Maladies sous surveillance dans les formations sanitaires publiques — 2-16 الأمراض المراقبة بالمؤسسات الصحية العمومية

2-17 Consultations curatives réalisées dans les formations de soins de santé de base — 2-17 الفحوصات العلاجية المقدمة من طرف مؤسسات العلاجات الصحية الأساسية

2-18 Consultations médicales réalisées dans les formations sanitaires publiques — 2-18 الفحوصات الطبية المقدمة من طرف المؤسسات الصحية العمومية

2-19 Activités des laboratoires des hôpitaux publics — 2-19 أنشطة مختبرات المستشفيات العمومية

2-1 Médecins par secteur d'activité : public et privé

1-2 الأطباء حسب القطاع: العمومي والخاص

Année 2022	الخـــاص Privé	العمـــومي Public	المجمـــوع Total	سنة 2022
Errachidia	53	107	160	الرشيدية
Midelt	26	46	72	ميدلت
Ouarzazate	55	77	132	ورزازات
Tinghir	31	43	74	تنغير
Zagora	24	44	66	زاكورة
Drâa-Tafilalet	**189**	**317**	**506**	**درعة- تافيلالت**

*Source : Annuaire statistique du Maroc **2023***

المصدر: النشرة الإحصائية السنوية للمغرب2023

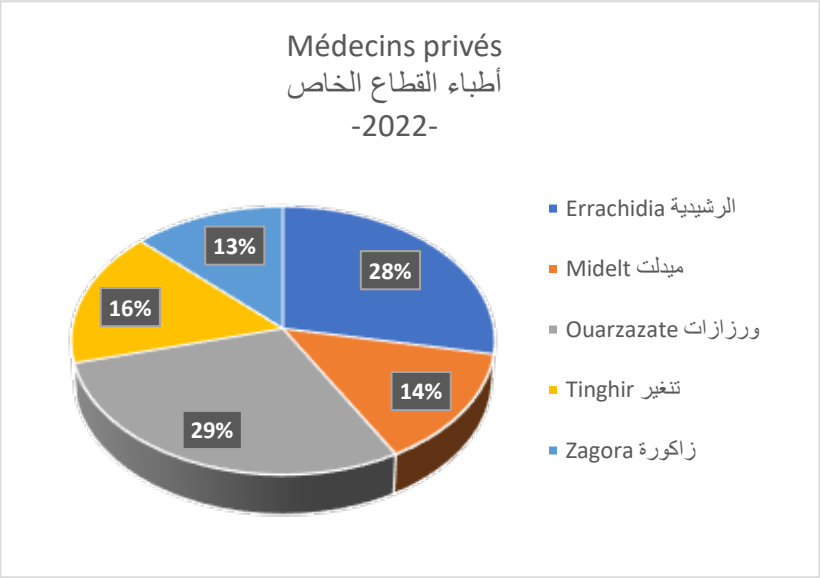

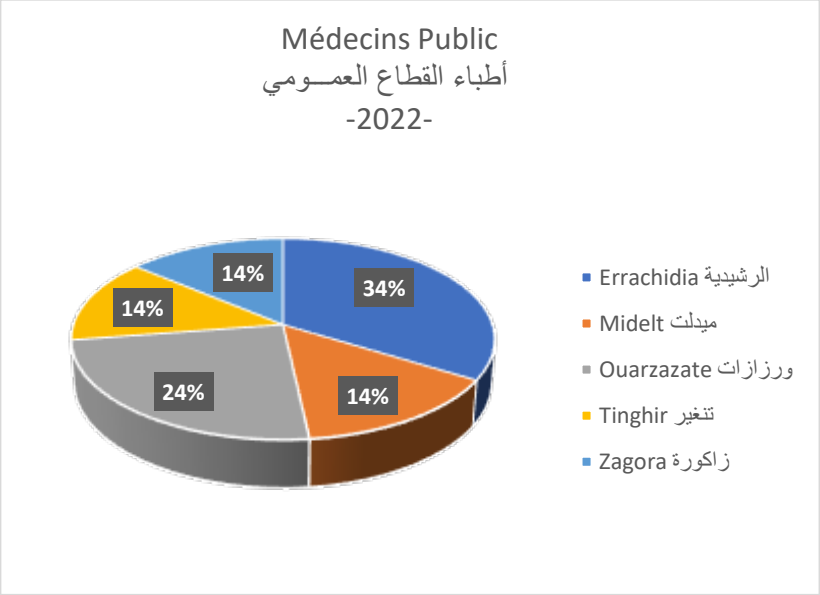

2-2 Médecins du ministère de la santé exerçant dans le réseau ambulatoire [2]

2-2 أطباء وزارة الصحة المزاولون بشبكة العلاجات الأساسية [2]

Octobre 2022	الأطباء العامون Médecins généralistes	الأطباء الاختصاصيون Médecins spécialistes	المجمـــوع Total	أكتوبر 2022
Errachidia	14	-	14	الرشيدية
Midelt	9	-	9	ميدلت
Ouarzazate	17	-	17	ورزازات
Tinghir	11	-	11	تنغير
Zagora	11	1	12	زاكورة
Drâa-Tafilalet	**109**	**208**	**317**	**درعة- تافيلالت**

Source : Annuaire statistique du Maroc 2023. — *المصدر: النشرة الإحصائية السنوية للمغرب 2023*

2-3 Chirurgiens-dentistes par province et par secteur

3-2 جراحي الأسنان حسب الإقليم و القطاع

Octobre 2022	المجموع Total	الخاص Privé	العمومي Public	أكتوبر 2022
Errachidia	21	17	4	الرشيدية
Midelt	9	7	2	ميدلت
Ouarzazate	19	14	5	ورزازات
Tinghir	7	7	-	تنغير
Zagora	4	4	-	زاكورة
Drâa-Tafilalet	**60**	**49**	**11**	**درعة- تافيلالت**

Source : Annuaire statistique du Maroc 2023. — *المصدر: النشرة الإحصائية السنوية للمغرب 2023*

2-4 Personnel paramédical par grade : Public

4-2 الجهاز شبه الطبي حسب الدرجة : عمومي

Année 2022	ممرضو وتقنيو الصحة من الدرجة الممتازة Infirmier et technicien de santé de grade principal	ممرضو وتقنيو الصحة من الدرجة الاولى Infirmier et technicien de santé 1er grade	ممرضو وتقنيو الصحة من الدرجة الاستثنائية Infirmier et technicien de santé de grade exceptionnel	ممرض مساعد Infirmier auxiliaire	المجمـــوع Total	سنة2022
Errachidia	40	506	4	85	635	الرشيدية
Midelt	12	277	0	31	320	ميدلت
Ouarzazate	18	235	0	48	301	ورزازات
Tinghir	0	276	0	0	276	تنغير
Zagora	1	175	5	16	197	زاكورة
Drâa-Tafilalet	**71**	**1 469**	**9**	**180**	**1 729**	**درعة- تافيلالت**

Source : Annuaire statistique du Maroc 2023. — *المصدر: النشرة الإحصائية السنوية للمغرب 2023*

2 -Il englobe le reseau des établissements de soins de santé primaires, le réseau Hôspitalier, le reseau intégré des soins d'urgence médicale et le réseau des établissements médico-sociaux publics

2- يشمل شبكات مؤسسات الرعاية الصحية الأولية الشبكة الاستشفائية، الشبكة المندمجة للعلاجات الطبية الاستعجالية، شبكة المؤسسات الطبية الاجتماعية العمومية

2-5 Personnel paramédical exerçant dans le réseau ambulatoire par province : Public

5-2 الجهاز الشبه الطبي المزاول بشبكة العلاجات الأساسية حسب الأقاليم: عمومي

Année 2022	ممرضو وتقنيو الصحة من الدرجة الممتازة	ممرضو وتقنيو الصحة من الدرجة الاولى	ممرضو وتقنيو الصحة من الدرجة الاستثنائية	ممرض مساعد	المجمـــوع	سنة2022
	Infirmier et technicien de santé de grade principal	Infirmier et technicien de santé 1er grade	Infirmier et technicien de santé de grade exceptionnel	Infirmier auxiliaire	Total	
Errachidia	9	355	2	23	**389**	الرشيدية
Midelt	5	291	0	27	**323**	ميدلت
Ouarzazate	17	347	2	31	**397**	ورزازات
Tinghir	-	-	-	-	**-**	تنغير
Zagora	-	-	-	-	**-**	زاكورة
Drâa-Tafilalet	**31**	**993**	**4**	**81**	**1 109**	**درعة- تافيلالت**

Source : Direction Régional de la Santé de Drâa Tafilalet — *المصدر: المديرية الجهوية للصحة لدرعة- تافيلالت*

2-6 Infirmiers par spécialité : Public

6-2 الممرضون حسب الاختصاص : عمومي

Octobre 2022	Polyvalent متعدد الاختصاص	قابلات Sage-femme	اخر Autre	المجمـــوع Total	أكتوبر 2022
Errachidia	249	130	224	603	الرشيدية
Midelt	128	76	93	297	ميدلت
Ouarzazate	147	76	145	368	ورزازات
Tinghir	134	69	74	277	تنغير
Zagora	154	48	57	259	زاكورة
Drâa-Tafilalet	**812**	**399**	**593**	**1 804**	**درعة- تافيلالت**

Source : Annuaire statistique du Maroc 2023. — *المصدر: النشرة الإحصائية السنوية للمغرب 2023*

2-7 Infrastructures sanitaires publiques selon les provinces

7-2 التجهيزات الصحية العمومية حسب الأقاليم

Octobre 2020		زاكورة Zagora	تنغير Tinghir	ورزازات Ouarzazate	ميدلت Midelt	الرشيدية Errachidia	درعة- تافيلالت Drâa-Tafilalet		2020 أكتوبر
Hôpitaux généraux		1	2	2	2	4	11		المستشفيات العامة
Centres de santé urbains	CSU-1	3	3	4	3	8	21	CSU-1	المراكز الصحية الحضرية
	CSU-2	1	1	1	2	4	9	CSU-2	
Dispensaires Ruraux		14	16	22	29	22	103		مستوصفات قروية
Centres de santé ruraux	CSR-1	17	13	8	15	14	67	CSR-1	المراكز الصحية القروية
	CSR-2	10	9	9	12	13	53	CSR-2	

Source : Direction Régional de la Santé de Drâa Tafilalet — *المصدر: المديرية الجهوية للصحة لدرعة- تافيلالت*

2-8 Lits existants des hôpitaux publics selon les provinces

2-8عدد الأسرة المتوفرة بالمستشفيات العمومية حسب الأقاليم

Année 2022	السعة السريرية Capacité litière	*2022*
Errachidia (CHR)	578	الرشيدية
Midelt	113	ميدلت
Ouarzazate	401	ورزازات
Tinghir	92	تنغير
Zagora	58	زاكورة
Drâa-Tafilalet	**1 240**	**درعة- تافيلالت**

Source : Annuaire statistique du Maroc 2023. *المصدر: النشرة الإحصائية السنوية للمغرب 2023*

2-9 Mouvements des malades dans les hôpitaux publiques

2-9 حركات المرضى داخل المستشفيات العمومية

Année 2021	عدد المؤسسات Nombre d'établissements	عدد الأسرة (3) Capacité (3) fonctionnelle	الدخول Entrées	أيـــام الاستشفاء Journées d'hospitalisation	*سنة 2021*
Errachidia (CHR)	4	398	22 025	85 286	الرشيدية
Midelt	2	77	7 760	14 585	ميدلت
Ouarzazate	2	153	9 012	40 516	ورزازات
Tinghir	1	20	2 927	8 781	تنغير
Zagora	1	30	4 688	10 189	زاكورة
Drâa-Tafilalet	**10**	**678**	**46 412**	**159 357**	**درعة- تافيلالت**

Source : Annuaire statistique du Maroc 2023. *المصدر: النشرة الإحصائية السنوية للمغرب 2023*

2-10 Statistiques d'occupation des lits dans les formations sanitaires publiques

2-10 إحصائيات الإيواء بالمؤسسات الصحية العمومية ذات الأسرة

Année 2021	متوسط معدل الإيواء (%) Taux moyen d'occupation (en %)	متوسط مدة الإقامة(يوم) Durée moyenne de séjour (jour)	معدل التناوب على الأسرة Taux de rotation des lits	مجال التناوب على الأسرة (يوم) Intervalle de rotation (jour)	*سنة 2021*
Errachidia (CHR)	61,3	3,9	55,3	2,4	الرشيدية
Midelt	53,1	1,9	100,8	1,7	ميدلت
Ouarzazate	74,8	4,5	58,9	1,5	ورزازات
Tinghir	131,5	3,0	146,4	0,0	تنغير
Zagora	93,1	2,2	156,3	0,2	زاكورة
Drâa-Tafilalet	**66,8**	**3,4**	**68,5**	**1,7**	**درعة- تافيلالت**

Source : Annuaire statistique du Maroc 2023. *المصدر: النشرة الإحصائية السنوية للمغرب 2023*

(3) *Capacité fonctionnelle : lits disponibles pour l'hospitalisation des malades.*

(3) *الأسرة المتواجدة لاستشفاء المرضى*

2-11 Accouchements au sein des formations sanitaires publiques[4]

11-2 الولادات بالمؤسسات الصحية العمومية [4]

Année 2021	Accouchements الـــولادات		المواليد الأحياء	المواليـد الموتـــى	أمهـــات متوفيـــات	سنة 2021
	المجموع	بالعملية القيصرية				
	Total	césariennes	Nés vivants	morts nés	Mères décédées	
Errachidia	7.617	1.570	7.639	117	-	الرشيدية
Midelt	3.952	364	3.923	82	-	ميدلت
Ouarzazate	4.499	610	4.699	126	-	ورزازات
Tinghir	3.720	445	3.670	102	-	تنغير
Zagora	3.956	404	3.873	121	-	زاكورة
Drâa-Tafilalet	**23744**	**3393**	**23804**	**548**	**-**	**درعة- تافيلالت**

Source : Annuaire statistique du Maroc 2023

المصدر: النشرة الإحصائية السنوية للمغرب 2023

2-12 Nombre des parturientes bénéficiaires de suivi de la grossesse et de l'accouchement [5]

12-2 عدد النساء الحوامل المستفيدات من مراقبة الحمل والولادة [5]

Année 2022	عدد الفحوصات للمرة الأولى	في الثلاثة أشهر الأولى من الحمل	فحوصات أخرى قبل الولادة	عدد الحمل غير عادي [6] Nbre de grossesse à risque dépistées[6]		عدد الفحوصات بعد الولادة	سنة 2022
				مجموع	منه: الحالات المحالة		
	Nouvelles consultations	Dont 1er trimestre de grossesse	Autres consultations prénatales	Total	Dont référées	Examens postnatals	
Errachidia	6 054	3 577	2 302	1 966	823	4680	الرشيدية
Midelt	2 060	1 041	445	589	273	2411	ميدلت
Ouarzazate	4 069	1 671	2 439	1 158	422	4872	ورزازات
Tinghir	2 564	1 028	4 410	722	157	3624	تنغير
Zagora	5 054	1 975	1 964	1 367	267	5314	زاكورة
Drâa-Tafilalet	**19 801**	**9 292**	**11 560**	**5 802**	**1 942**	**20 901**	**درعة- تافيلالت**

Source : Direction Régional de la Santé de Drâa Tafilalet

المصدر: المديرية الجهوية للصحة لدرعة- تافيلالت

(4) *Englobe les accouchements au sein des formations de soins de santé de base et des maternités d'hôpitaux*

(4) *تشمل الولادات المسجلة بمؤسسات العلاجات الأساسية و دور الولادة بالمستشفيات.*

(5) *Il s'agit des activités du Programme National de surveillance de la grossesse et de l'accouchement*

(5) *يتعلق الأمر بأنشطة البرنامج الوطني لمراقبة الحمل والولادة*

(6) *Il s'agit des femmes dont la grossesse était inhabituelle : elles ont été référées d'un autre bloc*

(6) *يتعلق الأمر بالنساء اللاتي شخص حملهن كغير عادي وتمت إحالتهن على جهة أخرى*

2-13 Nombre d'enfants bénéficiaires des prestations du Programme National d'immunisation

13-2 عدد الأطفال المستفيدون من البرنامج الوطني للتلقيح

Année 2021	Enfants de moins de 0-5 ans						*سنة 2021*
Nombres de prises	السل	الشلل	د.ك.س.ش 1	د.ك.س.ش 2	د.ك.س.ش 3	الحصبة والحميراء	*عدد الجرعات*
	B.C.G	Polio	D.T.C.P1	D.T.C.P2	D.T.C.P3	RR1	
Errachidia	8 632	8 409	8 050	7 958	7 745	8 003	الرشيدية
Midelt	7 307	6 195	7 066	7 124	7 166	6 895	ميدلت
Ouarzazate	6 017	5 937	5 775	5 637	5 486	5 986	ورزازات
Tinghir	6 837	6 690	6 914	6 609	6 421	6 205	تنغير
Zagora	7 116	7 030	7 324	7 044	7 210	7 358	زاكورة
Drâa-Tafilalet	**35 909**	**34 261**	**35 129**	**34 372**	**34 028**	**34 447**	**درعة- تافيلالت**

*Source : Annuaire statistique du Maroc **2023***

المصدر: النشرة الإحصائية السنوية للمغرب 2023

2-14 Enfants bénéficiaires du Programme National de lutte contre les maladies diarrhéiques [7]

14-2 الأطفال المستفيدون من البرنامج الوطني لمحاربة أمراض الإسهال [7]

Année 2021	درجة الإجتفاف Degré de déshydratation			زحار Dysenterie	زحار مستمرة Dysenterie persistante	سنة 2021
	(A) (أ)	(B) (ب)	(C) (ج)			
Errachidia	3 109	145	117	103	529	الرشيدية
Midelt	1 438	67	12	136	273	ميدلت
Ouarzazate	1 932	50	9	31	25	ورزازات
Tinghir	1 668	1 309	25	140	531	تنغير
Zagora	1 260	45	-	22	89	زاكورة
Drâa-Tafilalet	9 407	1 616	163	432	1 447	**درعة- تافيلالت**

Source : Annuaire statistique du Maroc 2023

المصدر: النشرة الإحصائية السنوية للمغرب 2023

[7] *Enfants âgés de 0-11 mois*
B.C.G: Bacille de Calmette et Guerin (Vaccin anti- tuberculeux).
D.T.C.P: Diphtérie, Tétanos, coqueluche, poliomyélite.
V.A.R: Vaccin Anti- Rougeoleux.
(A) : Diarrhée simple
(B) : Diarrhée avec déshydratation simple.
(C) : Diarrhée avec déshydratation sévère.

[7] *الأطفال البالغ سنهم 0-11 شهرا*
د.ك.س.ش: الدفتريا، الكزاز، السعال الديكي والشلل

(أ) إسهال عادي
(ب) إسهال مع اجتفاف متوسط
(ج) إسهال مع اجتفاف حاد

2-15 Nombre des femmes bénéficiaires des prestations de la planification familiale [8]

15-2 عدد النساء المستفيدات من خدمات التخطيط العائلي [8]

Année 2021	زاكورة Zagora	تنغير Tinghir	ورزازات Ouarzazate	ميدلت Midelt	الرشيدية Errachidia	درعة- تافيلالت Drâa-Tafilalet	*سنة 2021*
Nouvelles acceptantes							**المتلقيات الجديدات**
- Pilule	4 899	3 466	3 502	3575	5 424	20 866	الأقراص
- Condom	618	457	244	598	753	2 670	العازل الطبي
- D.I. U	171	176	385	60	859	1 651	اللولب
- Injections	46	1	9	34	249	339	الحقن
Anciennes acceptantes							المتلقيات القديمات
- Pilule	16 431	16 221	18 766	26 594	32 638	110 650	الأقراص
- Condom	1 322	1 457	1 417	3 370	2 995	10 561	العازل الطبي
- D.I. U	3	92	84	5	87	271	اللولب
- Injections	10	5	10	18	40	83	الحقن

Source : Annuaire statistique du Maroc 2023 — *المصدر: النشرة الإحصائية السنوية للمغرب 2023*

2-16 Maladies sous surveillance dans les formations sanitaires publiques

16-2 الأمراض المراقبة بالمؤسسات الصحية العمومية

Année 2021	زاكورة	تنغير	ورزازات	ميدلت	الرشيدية	المجموع	*2021*	*سنة*
Nombre de cas signalés	**Zagora**	**Tinghir**	**Ouarzazate**	**Midelt**	**Errachidia**	**Ensemble**		***عدد الحالات المصرح بها***
Rougeole								الحصبة
Tétanos								الكزاز
Méningite								التهاب السحايا
tuberculose	59	93	100	87	136	**475**		داء السل
Typhoïde								حمى التيفويد
Hépatite virale								كباد حموي

Source : Annuaire statistique du Maroc 2023 — *المصدر: النشرة الإحصائية السنوية للمغرب 2023*

(8) Il s'agit des activités du programme national de la planification familiale
D.I.U: Dispositif intra-utérin.
I.S.T : Infections sexuellement transmissibles

R.A.A: Rhumatisme Articulaire Aigu.

(8) يتعلق الأمر بأنشطة البرنامج الوطني للتخطيط العائلي.

2-17 Consultations curatives réalisées dans les formations de soins de santé de base

17-2 الفحوصات العلاجية المقدمة من طرف مؤسسات العلاجات الصحية الأساسية

Année 2021	الفحوصات الطبية Consultations médicales			2021 سنة
	حضري Urbain	قروي Rural	المجموع Ensemble	
Errachidia	61 179	10 177	71 356	الرشيدية
Midelt	28 494	24 175	52 669	ميدلت
Ouarzazate	31 834	15 496	47 330	ورزازات
Tinghir	35 010	34 661	69 671	تنغير
Zagora	27 664	42 345	70 009	زاكورة
Drâa-Tafilalet	184 181	126 854	311 035	**درعة- تافيلالت**

Source : Annuaire statistique du Maroc 2023 — *المصدر: النشرة الإحصائية السنوية للمغرب 2023*

2-18 Consultations médicales réalisées dans les formations sanitaires publiques

18-2 الفحوصات الطبية المقدمة من طرف المؤسسات الصحية العمومية

Année 2021	عدد المؤسسات Nombre d'établissement	مجموع الفحوصات Total de consultations	مجموع الأطباء Total des médecins	2021 سنة
Errachidia	4	44665	57	الرشيدية
Midelt	2	19065	27	ميدلت
Ouarzazate	2	71036	50	ورزازات
Tinghir	2	13547	28	تنغير
Zagora	1	15467	28	زاكورة
Drâa-Tafilalet	**11**	**163780**	**190**	**درعة- تافيلالت**

Source : Annuaire statistique du Maroc 2023 — *المصدر: النشرة الإحصائية السنوية للمغرب 2023*

2-19 Activités des laboratoires des hôpitaux publics

19-2 أنشطة مختبرات المستشفيات العمومية

Année 2015	زاكورة	تنغير	ورزازات	ميدلت	الرشيدية	المجموع	*سنة 2015*
Nombre de cas traités	**Zagora**	**Tinghir**	**Ouarzazate**	**Midelt**	**Errachidia**	**Ensemble**	***عدد الحالات المعالجة***
Bactériologie	-	-	1 406	-	2 238	**3 644**	علم البكترلوجيا
Parasitologie	-	-	1 466	-	49	**1 515**	علم الطفيليات
Immuno-Sérologie	1 238	3 766	6 856	4 382	9 873	**26 115**	علم تحصين المصول
Hématologie transfusion	8 547	36 287	58 180	10 205	58 523	**171 742**	علم اصناف الدموي
Chimie- biologie	12 129	9 777	78 846	13 128	73 918	**187 798**	الكيمياء والبيولوجيا
Ensemble	**21 914**	**49 830**	**146 754**	**27 715**	**144 601**	**390 814**	**المجمـــوع**

Source : Annuaire statistique du Maroc 2022

المصدر: النشرة الإحصائية السنوية للمغرب 2022

CHAPITRE III

الفصل الثالث

التعليم

EDUCATION

Liste des Tableaux لائحة الجداول

3-1 Taux d'analphabétisme (en%) de la population âgée de 10 ans et plus selon le sexe et le milieu de résidence
3-2 Taux d'analphabétisme (en%) selon le groupe d'âges et le sexe dans les deux milieux
3-3 Taux d'analphabétisme (en%) selon le groupe d'âges et le sexe (milieu Urbain)
3-4 Taux d'analphabétisme (en%) selon le groupe d'âge et le sexe (milieu Rural)
3-5 Taux de scolarisation des enfants âgés de 7 à 12 ans (en%)
3-6 Population de la région âgée de 10ans et plus selon les langues lues et écrites et selon le sexe (Urbain+ Rural)
3-7 Population âgés de 10ans et plus selon les langues lues et écrites et selon le sexe (Urbain+Rural)
3-8 Taux de Population âgée de 10 ans et plus selon le niveau d'instruction et selon le milieu (en%)
3-9 Educateurs et élèves du préscolaire traditionnel selon les provinces
3-10 Educateurs et élèves du préscolaire moderne selon le sexe et les provinces
3-11 Etablissements selon les provinces : primaire
3-12 Personnel enseignant selon les provinces : primaire
3-13 Personnel administratif de l'enseignement selon les provinces : primaire
3-14 Elèves selon les provinces : primaire
3-15 Nouveaux inscrits en 1ere année selon les provinces
3-16 Elèves de la 6éme année selon les provinces
3-17 Etablissements et élèves selon les provinces
3-18 Etablissements selon les provinces : enseignement secondaire collégial
3-19 Personnel enseignant selon les provinces : Enseignement secondaire collégial
3-20 Elèves selon les provinces : secondaire collégial
3-21 Etablissements et élèves selon les provinces : secondaire collégial
3-22 Etablissements selon les provinces : secondaire qualifiant
3-23 Classes et salles de l'enseignement secondaire qualifiant public selon les provinces
3-24 Personnel enseignant selon les provinces : Enseignement secondaire qualifiant
3-25 Elèves selon les provinces : secondaire qualifiant

3-1 نسبة الأمية (ب%) لدى السكان البالغة أعمارهم 10 سنوات فأكثر حسب الجنس ووسط الإقامة
3-2 نسبة الأمية (ب%) حسب الفئات العمرية وحسب الجنس بالوسطين الحضري والقروي
3-3 نسبة الأمية (ب%) حسب الفئات العمرية وحسب الجنس بالوسط الحضري
3-4 نسبة الأمية (ب%) حسب الفئات العمرية وحسب الجنس بالوسط القروي
3-5نسبة تمدرس الأطفال بين 7 و12 سنة ب (ب%)
3-6 سكان الجهة البالغين 10 سنوات فأكثر حسب اللغات المكتوبة والمقروءة وحسب الجنس بالوسطين (الحضري+القروي)
3-7 السكان البالغين 10 سنوات فأكثر حسب اللغات المكتوبة والمقروءة وحسب الجنس بالوسطين (الحضري+القروي)
3-8نسبة السكان البالغين 10 سنوات فأكثر حسب مستوى التكوين وحسب الوسط (ب %)
3-9 المربون وتلاميذ التعليم الأولي التقليدي حسب الأقاليم
3-10 المربون وتلاميذ التعليم الأولي العصري حسب الجنس والأقاليم
3-11المؤسسات حسب الأقاليم: التعليم الابتدائي
3-12هيأة التدريس حسب الأقاليم: التعليم الابتدائي
3-13 الهياة الإدارية حسب الأقاليم: التعليم الابتدائي
3-14التلاميذ حسب الأقاليم: التعليم الابتدائي
3-15المسجلون الجدد بالسنة الأولى حسب الأقاليم
3-16 تلاميذ السنة السادسة حسب الأقاليم
3-17 المؤسسات والتلاميذ حسب الأقاليم
3-18المؤسسات حسب الأقاليم: التعليم الثانوي الإعدادي
3-19هيأة التدريس حسب الأقاليم: التعليم الثانوي الإعدادي
3-20 التلاميذ حسب الأقاليم: التعليم الثانوي الإعدادي
3-21 المؤسسات والتلاميذ حسب الأقاليم: التعليم الثانوي الإعدادي
3-22 المؤسسات حسب الأقاليم: التعليم الثانوي التأهيلي
3-23 الفصول والحجرات بالتعليم الثانوي التأهيلي العمومي حسب الأقاليم
3-24 هيأة التدريس حسب الأقاليم: التعليم الثانوي التأهيلي
3-25 التلاميذ حسب الأقاليم: التعليم الثانوي التأهيلي

Liste des Tableaux لائحة الجداول

3-26 Etablissements et élèves selon les provinces : secondaire qualifiant
3-26 المؤسسات والتلاميذ حسب الأقاليم: التعليم الثانوي التأهيلي

3-27 Répartition des élèves en 2ème année baccalauréat selon la branche, le sexe et les provinces
3-27 توزيع تلاميذ الثانية باكالوريا حسب الشعبة والجنس والأقاليم

3-28 Effectifs des étudiants des classes préparatoires aux grandes écoles par sexe, niveau et par province : secondaire qualifiant
3-28 عدد طلبة الأقسام التحضيرية للمدارس العليا حسب الجنس والمستوى والأقاليم: التعليم الثانوي التأهيلي

3-29 Effectifs des étudiants du Brevet de Technicien Supérieur selon le sexe, le niveau et les provinces
3-29 عدد طلبة شهادة التقني العالي حسب الجنس والمستوى والأقاليم

3-30 Répartition des bénéficiaires des programmes de l'éducation non-formelle selon le sexe, le milieu et les provinces
3-30 توزيع المستفيدين من برنامج التربية غير النظامية حسب الجنس والوسط والأقاليم

3-31 Evolution des bénéficiaires des programmes d'alphabétisation au niveau de la région
3-31 تطور المستفيدين من برامج محو الأمية بالجهة

3-1 Taux d'analphabétisme (en%) de la population âgée de 10 ans et plus selon le sexe et le milieu de résidence

1-3 نسبة الأمية (ب%) لدى السكان البالغة أعمارهم 10 سنوات فأكثر حسب الجنس ووسط الإقامة

Année 2014	الوسط الحضري Urbain			الوسط القروي Rural			المجموع Ensemble			سنة 2014
	ذكور Mas	إناث Fém	المجموع Total	ذكور Mas	إناث Fém	المجموع Total	ذكور Mas	إناث Fém	المجموع Total	
Errachidia	9,7	27,9	19,0	20,1	44,5	32,7	15,3	36,8	26,3	الرشيدية
Midelt	16,8	37,8	27,8	40,7	63,8	52,1	30,5	51,9	41,4	ميدلت
Ouarzazate	9,9	29,2	19,7	28,1	55,0	42,6	20,9	45,6	33,9	ورزازات
Tinghir	12,4	37,4	25,0	27,6	53,7	40,9	23,9	49,8	37,1	تنغير
Zagora	14,7	36,7	26,0	24,7	52,2	39,0	23,0	49,6	36,8	زاكورة
Drâa-Tafilalet	**12,2**	**32,5**	**22,6**	**27,5**	**53,1**	**40,7**	**22,2**	**46,0**	**34,5**	**درعة- تافيلالت**

Source : Haut-commissariat au Plan, Direction de la Statistique (R.G.P.H 2014)

المصدر: المندوبية السامية للتخطيط، مديرية الإحصاء (الإحصاء العام للسكان والسكنى 2014)

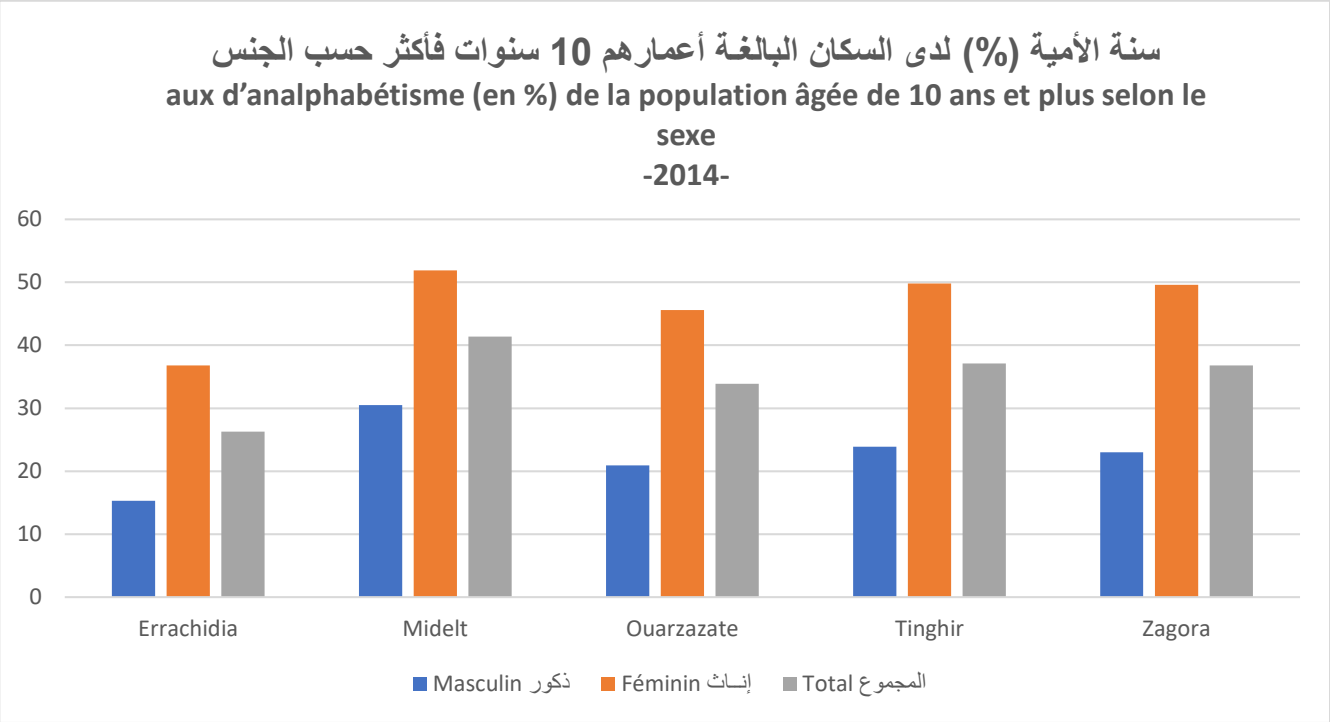

3-2 Taux d'analphabétisme (en%) selon le groupe d'âges et le sexe dans les deux milieux

2-3 نسبة الأمية (ب%) حسب الفئات العمرية وحسب الجنس بالوسطين الحضري والقروي

Année 2014	Groupes d'âges	المجموع Ensemble	الإناث Féminin	الذكور Masculin	الفئة العمرية	*سنة 2014*
Errachidia	**10-14ans**	2,6	2,9	2,4	**من10إلى 14 سنة**	الرشيدية
	15-24 ans	5,1	6,8	3,4	**من 15إلى 24 سنة**	
	25-34 ans	16,1	22,8	8,3	**من 25 إلى 34 سنة**	
	35-49ans	33,0	49,0	14,7	**من 35 إلى49 سنة**	
	50 ans et plus	64,8	86,5	42,3	**50 سنة فأكثر**	
	Ensemble	**26,3**	**36,8**	**15,3**	**المجموع**	
Midelt	**10-14ans**	7,6	8,9	6,4	**من10إلى 14 سنة**	ميدلت
	15-24 ans	19,2	25,8	12,7	**من 15إلى 24 سنة**	
	25-34 ans	39,4	50,1	27,3	**من 25 إلى 34 سنة**	
	35-49ans	50,9	65,1	35,5	**من 35 إلى49 سنة**	
	50 ans et plus	73,4	87,9	59,0	**50 سنة فأكثر**	
	Ensemble	**41,4**	**51,9**	**30,5**	**المجموع**	
Ouarzazate	**10-14ans**	3,1	3,6	2,7	**من10إلى 14 سنة**	ورزازات
	15-24 ans	8,8	12,6	4,4	**من 15إلى 24 سنة**	
	25-34 ans	28,3	40,6	13,0	**من 25 إلى 34 سنة**	
	35-49ans	45,7	64,5	23,6	**من 35 إلى49 سنة**	
	50 ans et plus	71,5	90,0	52,4	**50 سنة فأكثر**	
	Ensemble	**33,9**	**45,6**	**20,9**	**المجموع**	
Tinghir	**10-14ans**	6,5	7,4	5,6	**من10إلى 14 سنة**	تنغير
	15-24 ans	12,1	17,4	6,9	**من 15إلى 24 سنة**	
	25-34 ans	31,0	45,4	16,3	**من 25 إلى 34 سنة**	
	35-49ans	53,7	74,8	29,7	**من 35 إلى49 سنة**	
	50 ans et plus	78,5	94,9	60,8	**50 سنة فأكثر**	
	Ensemble	**37,1**	**49,8**	**23,9**	**المجموع**	
Zagora	**10-14ans**	3,9	4,5	3,4	**من10إلى 14 سنة**	زاكورة
	15-24 ans	10,4	15,2	5,5	**من 15إلى 24 سنة**	
	25-34 ans	35,1	52,1	16,0	**من 25 إلى 34 سنة**	
	35-49ans	57,5	80,5	30,1	**من 35 إلى49 سنة**	
	50 ans et plus	81,8	96,2	65,6	**50 سنة فأكثر**	
	Ensemble	**36,8**	**49,6**	**23,0**	**المجموع**	
Drâa-Tafilalet	**10-14ans**	**4,6**	**5,3**	**4,0**	**من10إلى 14 سنة**	**درعة-تافيلالت**
	15-24 ans	**10,6**	**14,8**	**6,3**	**من 15إلى 24 سنة**	
	25-34 ans	**29,0**	**40,8**	**15,6**	**من 25 إلى 34 سنة**	
	35-49ans	**46,5**	**64,7**	**25,6**	**من 35 إلى49 سنة**	
	50 ans et plus	**73,1**	**90,7**	**54,7**	**50 سنة فأكثر**	
	Ensemble	**34,5**	**46,0**	**22,2**	**المجموع**	

Source : Haut-commissariat au Plan, Direction de la Statistique (R.G.P.H 2014)

المصدر: المندوبية السامية للتخطيط، مديرية الإحصاء (الإحصاء العام للسكان والسكنى2014)

3-3 Taux d'analphabétisme (en%) selon le groupe d'âges et le sexe (milieu Urbain)

3-3 نسبة الأمية (ب%) حسب الفئات العمرية وحسب الجنس بالوسط الحضري

Année 2014	Groupes d'âges	المجموع Ensemble	الإناث Féminin	الذكور Masculin	الفئة العمرية	سنة 2014
Errachidia	10-14ans	1,2	1,1	1,4	من10إلى 14 سنة	الرشيدية
	15-24 ans	2,3	3,0	1,5	من 15إلى 24 سنة	
	25-34 ans	9,7	14,0	4,5	من 25 إلى 34سنة	
	35-49ans	22,1	34,3	8,4	من 35 إلى49 سنة	
	50 ans et plus	51,5	76,4	28,1	50 سنة فأكثر	
	Ensemble	**19,0**	**27,9**	**9,7**	المجموع	
Midelt	10-14ans	1,3	1,2	1,3	من10إلى 14 سنة	ميدلت
	15-24 ans	5,5	8,1	2,7	من 15إلى 24 سنة	
	25-34 ans	21,6	30,2	10,7	من 25 إلى 34 سنة	
	35-49ans	34,5	47,8	18,5	من 35 إلى49 سنة	
	50 ans et plus	59,5	79,2	40,0	50 سنة فأكثر	
	Ensemble	**27,8**	**37,8**	**16,8**	المجموع	
Ouarzazate	10-14ans	1,4	1,3	1,4	من10إلى 14 سنة	ورزازات
	15-24 ans	2,6	3,5	1,6	من 15إلى 24 سنة	
	25-34 ans	12,8	19,7	4,7	من 25 إلى 34 سنة	
	35-49ans	25,4	40,5	9,4	من 35 إلى49 سنة	
	50 ans et plus	51,0	75,5	29,2	50 سنة فأكثر	
	Ensemble	**19,7**	**29,2**	**9,9**	المجموع	
Tinghir	10-14ans	1,7	1,8	1,5	من10إلى 14 سنة	تنغير
	15-24 ans	3,7	5,3	2,2	من 15إلى 24 سنة	
	25-34 ans	14,6	22,5	6,3	من 25 إلى 34 سنة	
	35-49ans	34,8	55,1	12,2	من 35 إلى49 سنة	
	50 ans et plus	63,1	89,2	37,1	50 سنة فأكثر	
	Ensemble	**25,0**	**37,4**	**12,4**	المجموع	
Zagora	10-14ans	1,9	1,3	2,5	من10إلى 14 سنة	زاكورة
	15-24 ans	5,2	6,9	3,5	من 15إلى 24 سنة	
	25-34 ans	19,6	29,2	8,9	من 25 إلى 34 سنة	
	35-49ans	37,6	58,0	15,0	من 35 إلى49 سنة	
	50 ans et plus	68,0	89,3	46,2	50 سنة فأكثر	
	Ensemble	**26,0**	**36,7**	**14,7**	المجموع	
Drâa-Tafilalet	**10-14ans**	**1,4**	**1,3**	**1,5**	من10إلى 14 سنة	**درعة-تافيلالت**
	15-24 ans	**3,5**	**4,9**	**2,1**	من 15إلى 24 سنة	
	25-34 ans	**14,6**	**21,4**	**6,5**	من 25 إلى 34 سنة	
	35-49ans	**28,6**	**43,4**	**11,9**	من 35 إلى49 سنة	
	50 ans et plus	**56,3**	**79,7**	**33,8**	50 سنة فأكثر	
	Ensemble	**22,6**	**32,5**	**12,2**	المجموع	

Source : Haut-commissariat au Plan, Direction de la Statistique (R.G.P.H 2014)

المصدر: المندوبية السامية للتخطيط، مديرية الإحصاء (الإحصاء العام للسكان والسكنى 2014)

3-4 Taux d'analphabétisme (en%) selon le groupe d'âges et le sexe (milieu Rural)

4-3 نسبة الأمية (ب%) حسب الفئات العمرية وحسب الجنس بالوسط القروي

Année 2014	Groupes d'âges	المجموع Ensemble	الإناث Féminin	الذكور Masculin	الفئة العمرية	*سنة 2014*
Errachidia	10-14ans	3,8	4,3	3,4	من10إلى 14 سنة	الرشيدية
	15-24 ans	7,3	9,9	4,8	من 15إلى 24 سنة	
	25-34 ans	21,3	30,3	11,4	من 25 إلى 34 سنة	
	35-49ans	44,2	63,9	21,2	من 35 إلى49 سنة	
	50 ans et plus	75,8	94,2	55,1	50 سنة فأكثر	
	Ensemble	**32,7**	**44,5**	**20,1**	المجموع	
Midelt	10-14ans	12,1	14,3	10,0	من10إلى 14 سنة	ميدلت
	15-24 ans	29,2	39,6	19,5	من 15إلى 24 سنة	
	25-34 ans	53,2	67,4	38,7	من 25 إلى 34 سنة	
	35-49ans	66,0	82,7	49,6	من 35 إلى49 سنة	
	50 ans et plus	84,8	95,0	74,6	50 سنة فأكثر	
	Ensemble	**52,1**	**63,8**	**40,7**	المجموع	
Ouarzazate	10-14ans	4,2	5,0	3,4	من10إلى 14 سنة	ورزازات
	15-24 ans	12,3	17,6	6,0	من 15إلى 24 سنة	
	25-34 ans	38,4	53,8	18,7	من 25 إلى 34 سنة	
	35-49ans	61,1	81,0	35,5	من 35 إلى49 سنة	
	50 ans et plus	81,9	96,6	65,5	50 سنة فأكثر	
	Ensemble	**42,6**	**55,0**	**28,1**	المجموع	
Tinghir	10-14ans	7,7	8,9	6,6	من10إلى 14 سنة	تنغير
	15-24 ans	14,5	20,7	8,2	من 15إلى 24 سنة	
	25-34 ans	36,7	53,3	19,7	من 25 إلى 34 سنة	
	35-49ans	61,2	82,4	36,7	من 35 إلى49 سنة	
	50 ans et plus	83,3	96,6	68,6	50 سنة فأكثر	
	Ensemble	**40,9**	**53,7**	**27,6**	المجموع	
Zagora	10-14ans	4,3	5,2	3,6	من10إلى 14 سنة	زاكورة
	15-24 ans	11,4	16,7	5,9	من 15إلى 24 سنة	
	25-34 ans	38,3	56,8	17,5	من 25 إلى 34 سنة	
	35-49ans	62,5	85,9	34,1	من 35 إلى49 سنة	
	50 ans et plus	84,4	97,5	69,5	50 سنة فأكثر	
	Ensemble	**39,0**	**52,2**	**24,7**	المجموع	
Drâa-Tafilalet	**10-14ans**	**6,2**	**7,2**	**5,2**	من10إلى 14 سنة	**درعة-تافيلالت**
	15-24 ans	**13,9**	**19,6**	**8,2**	من 15إلى 24 سنة	
	25-34 ans	**36,6**	**51,4**	**20,2**	من 25 إلى 34 سنة	
	35-49ans	**58,4**	**78,7**	**34,9**	من 35 إلى49 سنة	
	50 ans et plus	**81,9**	**96,0**	**66,3**	50 سنة فأكثر	
	Ensemble	**40,7**	**53,1**	**27,5**	المجموع	

Source : Haut-commissariat au Plan, Direction de la Statistique (R.G.P.H 2014)

المصدر: المندوبية السامية للتخطيط، مديرية الإحصاء (الإحصاء العام للسكان والسكنى 2014)

3-5 Taux de scolarisation(en%) des enfants âgés de 7 à 12 ans

3-5 نسبة تمدرس الأطفال (ب%) بين 7 و12 سنة

Année 2014	المجموع Ensemble			الإناث Feminine			الذكور Masculin			سنة 2014
	الحضري Urbain	القروي Rural	المجموع Total	الحضري Urbain	القروي Rural	المجموع Total	الحضري Urbain	القروي Rural	المجموع Total	
Errachidia	98,5	96,0	97,2	98,6	95,5	97,0	98,5	96,5	97,4	الرشيدية
Midelt	98,2	86,8	91,4	98,2	84,9	90,4	98,2	88,6	92,5	ميدلت
Ouarzazate	98,4	95,6	96,7	98,3	94,6	96,0	98,5	96,6	97,3	ورزازات
Tinghir	97,2	92,3	93,3	96,9	91,0	92,2	97,6	93,5	94,4	تنغير
Zagora	97,7	95,4	95,8	98,1	94,5	95,1	97,3	96,2	96,4	زاكورة
Drâa-Tafilalet	**98,2**	**93,5**	**95,0**	**98,2**	**92,4**	**94,3**	**98,2**	**94,5**	**95,7**	**درعة-تافيلالت**

Source : Haut-commissariat au Plan, Direction de la Statistique (R.G.P.H 2014)

المصدر: المندوبية السامية للتخطيط، مديرية الإحصاء (الإحصاء العام للسكان والسكنى 2014)

3-6 Population de la région âgée de 10 ans et plus selon les langues lues et écrites et selon le sexe (Urbain+Rural)

3-6 نسبة سكان الجهة البالغين 10 سنوات فأكثر حسب اللغات المكتوبة والمقروءة وحسب الجنس بالوسطين (الحضري+ القروي)

Année 2014	Langues lues et écrites	المجموع Ensemble %	الإناث Féminin %	الذكور Masculin %	اللغات المقروءة والمكتوبة	سنة 2014
Drâa-Tafilalet	**Néant**	34,5	46,0	22,2	**بدون**	**درعة تافيلالت**
	Arabe seule	22,6	20,1	25,2	**العربية فقط**	
	Arabe et Français	24,6	19,8	29,7	**العربية والفرنسية**	
	Arabe, Français et Autre	14,3	10,6	18,2	**العربية والفرنسية ولغة أخرى**	
	Arabe et Autre	3,5	2,9	4,1	**العربية ولغة أخرى**	
	Autre langue	0,4	0,3	0,4	**لغة أخرى**	
	Non déclaré	0,3	0,2	0,3	**غير مصرح**	

Source : Haut-commissariat au Plan, Direction de la Statistique (R.G.P.H 2014)

المصدر: المندوبية السامية للتخطيط، مديرية الإحصاء (الإحصاء العام للسكان والسكنى 2014)

3-7 Population âgée de 10 ans et plus selon les langues lues et écrites et selon le sexe (Urbain+Rural)

3-7 نسبة السكان البالغين 10 سنوات فأكثر حسب اللغات المكتوبة والمقروءة وحسب الجنس بالوسطين (الحضري+ القروي)

Année 2014	Langues lues et écrites	المجموع Ensemble %	الإناث Féminin %	الذكور Masculin %	اللغات المقروءة والمكتوبة	سنة 2014
Errachidia	Néant	26,3	36,8	15,3	لا شيء	الرشيدية
	Arabe seule	24,5	22,8	26,3	العربية فقط	
	Arabe et Français	31,6	26,5	37,1	العربية والفرنسية	
	Arabe, Français et Autre	15,8	12,4	19,5	العربية والفرنسية ولغة أخرى	
	Arabe et Autre	1,3	1,2	1,5	العربية ولغة أخرى	
	Autre langue	0,1	0,1	0,2	لغة أخرى	
	Non déclaré	0,2	0,2	0,3	غير مصرح	
Midelt	Néant	41,4	51,9	30,5	لا شيء	ميدلت
	Arabe seule	16,9	15,2	18,6	العربية فقط	
	Arabe et Français	23,3	18,2	28,7	العربية والفرنسية	
	Arabe, Français et Autre	14,5	11,3	17,8	العربية والفرنسية ولغة أخرى	
	Arabe et Autre	3,0	2,5	3,5	العربية ولغة أخرى	
	Autre langue	0,7	0,8	0,6	لغة أخرى	
	Non déclaré	0,2	0,2	0,2	غير مصرح	
Ouarzazate	Néant	33,9	45,6	20,9	لا شيء	ورزازات
	Arabe seule	23,4	20,4	26,8	العربية فقط	
	Arabe et Français	26,8	21,6	32,6	العربية والفرنسية	
	Arabe, Français et Autre	13,5	10,5	16,9	العربية والفرنسية ولغة أخرى	
	Arabe et Autre	1,9	1,6	2,3	العربية ولغة أخرى	
	Autre langue	0,2	0,1	0,3	لغة أخرى	
	Non déclaré	0,2	0,2	0,2	غير مصرح	
Tinghir	Néant	37,1	49,8	23,9	لا شيء	تنغير
	Arabe seule	19,1	16,8	21,4	العربية فقط	
	Arabe et Français	16,6	12,7	20,7	العربية والفرنسية	
	Arabe, Français et Autre	16,4	11,4	21,6	العربية والفرنسية ولغة أخرى	
	Arabe et Autre	9,9	8,4	11,5	العربية ولغة أخرى	
	Autre langue	0,7	0,6	0,7	لغة أخرى	
	Non déclaré	0,3	0,3	0,3	غير مصرح	
Zagora	Néant	36,8	49,6	23,0	لا شيء	زاكورة
	Arabe seule	28,4	24,2	32,9	العربية فقط	
	Arabe et Français	22,4	17,7	27,4	العربية والفرنسية	
	Arabe, Français et Autre	10,4	6,8	14,2	العربية والفرنسية ولغة أخرى	
	Arabe et Autre	1,6	1,3	2,0	العربية ولغة أخرى	
	Autre langue	0,1	0,1	0,1	لغة أخرى	
	Non déclaré	0,3	0,3	0,3	غير مصرح	

Source : Haut-commissariat au Plan, Direction de la Statistique (R.G.P.H 2014)

المصدر: المندوبية السامية للتخطيط، مديرية الإحصاء (الإحصاء العام للسكان والسكنى 2014)

3-8 Population âgée de 10 ans et plus selon le niveau d'instruction et selon le milieu (en%)

8-3 نسبة السكان البالغين 10 سنوات فأكثر حسب مستوى التكوين و حسب الوسط (%)

Année 2014	Niveau d'étude	المجموع Ensemble	قروي Rural	حضري Urbain	المستوى الدراسي	*سنة 2014*
Errachidia	Néant	25,9	31,4	19,6	لاشيء	الرشيدية
	Préscolaire	1,2	1,4	1,0	الأولي	
	Primaire	30,8	33,6	27,6	الابتدائي	
	Secondaire Collégial	21,7	20,3	23,3	الثانوي الإعدادي	
	Secondaire Qualifiant	12,5	8,7	16,8	الثانوي التأهيلي	
	Supérieur	7,9	4,6	11,7	العالي	
Midelt	Néant	41,7	52,1	28,6	لاشيء	ميدلت
	Préscolaire	0,5	0,5	0,5	الأولي	
	Primaire	27,1	27,8	26,2	الابتدائي	
	Secondaire Collégial	16,8	13,0	21,5	الثانوي الإعدادي	
	Secondaire Qualifiant	9,3	4,7	15,0	الثانوي التأهيلي	
	Supérieur	4,7	1,8	8,2	العالي	
Ouarzazate	Néant	33,6	41,3	21,1	لاشيء	ورزازات
	Préscolaire	3,0	3,8	1,7	الأولي	
	Primaire	32,8	36,7	26,6	الابتدائي	
	Secondaire Collégial	15,3	11,5	21,5	الثانوي الإعدادي	
	Secondaire Qualifiant	9,7	4,4	18,3	الثانوي التأهيلي	
	Supérieur	5,5	2,2	10,8	العالي	
Tinghir	Néant	36,5	40,0	25,8	لاشيء	تنغير
	Préscolaire	1,3	1,3	1,0	الأولي	
	Primaire	31,8	32,7	29,0	الابتدائي	
	Secondaire Collégial	17,6	16,3	21,6	الثانوي الإعدادي	
	Secondaire Qualifiant	8,0	6,2	13,6	الثانوي التأهيلي	
	Supérieur	4,8	3,5	9,1	العالي	
Zagora	Néant	36,1	37,9	26,9	لاشيء	زاكورة
	Préscolaire	1,1	1,2	0,6	الأولي	
	Primaire	32,0	33,0	27,2	الابتدائي	
	Secondaire Collégial	17,4	16,7	21,1	الثانوي الإعدادي	
	Secondaire Qualifiant	7,7	6,7	12,9	الثانوي التأهيلي	
	Supérieur	5,7	4,6	11,3	العالي	
Drâa-Tafilalet	**Néant**	**34,1**	**39,8**	**23,4**	لاشيء	درعة تافيلالت
	Préscolaire	**1,4**	**1,6**	**1,0**	الأولي	
	Primaire	**30,9**	**32,9**	**27,2**	الابتدائي	
	Secondaire Collégial	**18,1**	**15,9**	**22,1**	الثانوي الإعدادي	
	Secondaire Qualifiant	**9,6**	**6,3**	**15,9**	الثانوي التأهيلي	
	Supérieur	**5,9**	**3,5**	**10,3**	العالي	

Source : Haut-Commissariat au Plan, Direction de la Statistique (R.G.P.H 2014)

المصدر: المندوبية السامية للتخطيط، مديرية الإحصاء (الإحصاء العام للسكان والسكنى 2014)

3-9 Educateurs et élèves du préscolaire traditionnel selon le sexe et les provinces

3-9 المربون وتلاميذ التعليم الأولي التقليدي حسب الجنس و الأقاليم

2023-2022	المربون Educateurs	التلاميذ Elèves المجموع Total	الإناث Filles	2023-2022
Errachidia	236	2 761	1 396	الرشيدية
Midelt	76	1 006	539	ميدلت
Ouarzazate	83	1 249	572	ورزازات
Tinghir	61	848	378	تنغير
Zagora	34	379	154	زاكورة
Drâa-Tafilalet	**490**	**6 243**	**3 039**	**درعة-تافيلالت**

*Source : Annuaire statistique du Maroc **2023***

المصدر: النشرة الإحصائية السنوية للمغرب 2023

3-10 Educateurs et élèves du préscolaire moderne selon le sexe et les provinces

3-10 المربون وتلاميذ التعليم الأولي العصري حسب الجنس والأقاليم

2022-2023	المربون Educateurs	التلاميذ Elèves المجموع Total	الإناث Filles	2023-2022
Errachidia	456	9 776	4 901	الرشيدية
Midelt	402	7 151	3 614	ميدلت
Ouarzazate	556	9 677	4 883	ورزازات
Tinghir	610	11 007	5 445	تنغير
Zagora	536	10 589	5 273	زاكورة
Drâa-Tafilalet	**2 560**	**48 200**	**24 116**	**درعة-تافيلالت**

*Source : Annuaire statistique du Maroc **2023***

المصدر: النشرة الإحصائية السنوية للمغرب 2023

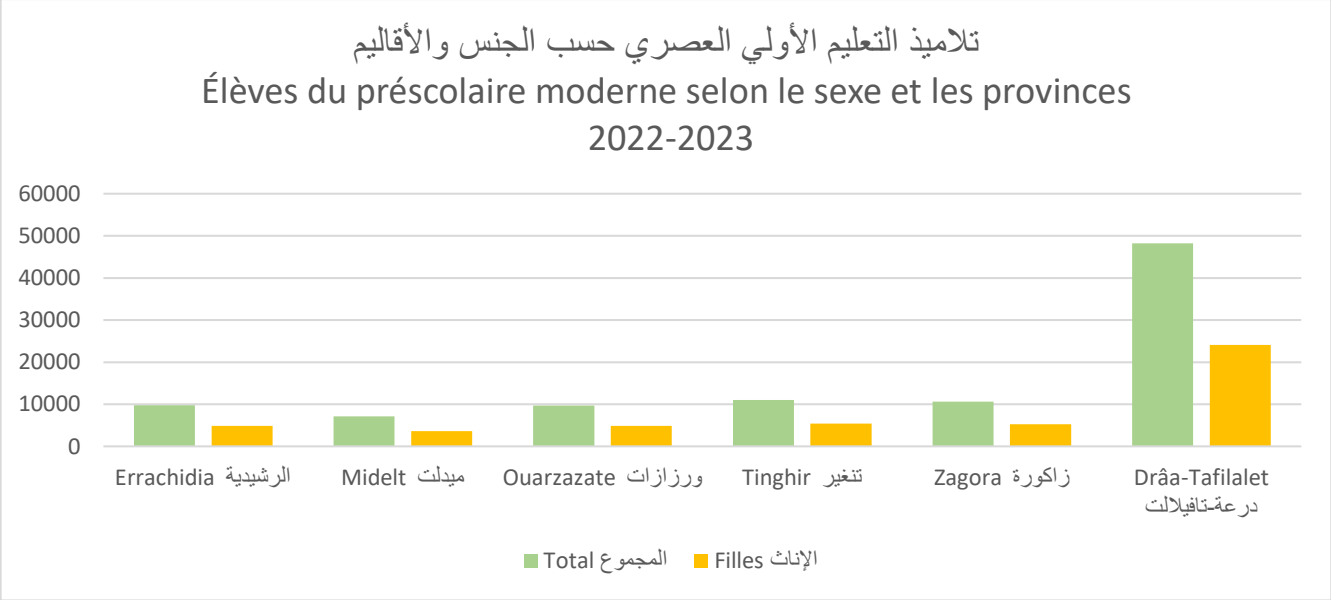

3-11 Etablissements de l'enseignement primaire public selon les provinces

11-3 مؤسسات التعليم الابتدائي العمومي حسب الأقاليم

2022-2023	المؤسسات Etablissements		الفرعيات Satellites		2023-2022
	حضري+قروي Urbain+Rural	القروي Rural	حضري+قروي Urbain+Rural	القروي Rural	
Errachidia	162	105	191	186	الرشيدية
Midelt	124	99	240	240	ميدلت
Ouarzazate	113	93	260	259	ورزازات
Tinghir	123	102	253	242	تنغير
Zagora	98	84	246	244	زاكورة
Drâa-Tafilalet	**620**	**483**	**1 190**	**1 171**	**درعة-تافيلالت**

*Source : Annuaire statistique du Maroc **2023***

المصدر: النشرة الإحصائية السنوية للمغرب 2023

3-12 Personnel enseignant de l'enseignement primaire public selon les provinces

12-3 هيأة تدريس التعليم الابتدائي العمومي حسب الأقاليم

2022-2023	حضري+قروي Urbain+ Rural		الوسط القروي Milieu rural		2023-2022
	المجموع Total	الإناث Féminin	المجموع Total	الإناث Féminin	
Errachidia	2 290	985	1 504	590	الرشيدية
Midelt	1 740	810	1 408	651	ميدلت
Ouarzazate	1 733	823	1 403	668	ورزازات
Tinghir	2 074	771	1 715	662	تنغير
Zagora	1 990	684	1 735	556	زاكورة
Drâa-Tafilalet	**9 827**	**4 073**	**7 765**	**3 127**	**درعة-تافيلالت**

*Source : Annuaire statistique du Maroc **2023***

المصدر: النشرة الإحصائية السنوية للمغرب 2023

3-13 Personnel administratif de l'enseignement primaire public selon les provinces

13-3 الهيأة الادارية للتعليم الابتدائي العمومي حسب الأقاليم

2022-2023	Administratif		Agent de service		2023-2022
	المجموع Total	الإناث Féminin	المجموع Total	الإناث Féminin	
Errachidia	180	-	69	-	الرشيدية
Midelt	112	-	26	-	ميدلت
Ouarzazate	113	-	23	-	ورزازات
Tinghir	112	-	29	-	تنغير
Zagora	103	-	29	-	زاكورة
Drâa-Tafilalet	**620**	**-**	**176**	**-**	**درعة-تافيلالت**

Source : Académie Régionale d'éducation et de Formation de Drâa-Tafilalet

المصدر: الأكاديمية الجهوية للتربية والتكوين لجهة درعة-تافيلالت

3-14 Elèves de l'enseignement primaire public selon les provinces

14-3 تلاميذ التعليم الابتدائي العمومي حسب الأقاليم

2022-2023	حضري+قروي Urbain+ Rural		الوسط القروي Milieu rural		2023-2022
	المجموع Total	الإناث Féminin	المجموع Total	الإناث Féminin	
Errachidia	57 486	27 727	34 037	16 225	الرشيدية
Midelt	41 089	19 927	31 268	15 216	ميدلت
Ouarzazate	40 379	19 307	30 185	14 346	ورزازات
Tinghir	50 454	24 313	40 577	19 588	تنغير
Zagora	48 406	23 045	40 428	19 291	زاكورة
Drâa-Tafilalet	**237 814**	**114 319**	**176 495**	**84 666**	**درعة-تافيلالت**

*Source : Annuaire statistique du Maroc **2023***

المصدر: النشرة الإحصائية السنوية للمغرب 2023

3-15 Nouveaux inscrits en 1ère année selon les provinces

15-3 المسجلون الجدد بالسنة الأولى حسب الأقاليم

2022-2023	حضري+قروي Urbain+ Rural		الوسط القروي Milieu rural		2023-2022
	المجموع Total	الإناث Féminin	المجموع Total	الإناث Féminin	
Errachidia	8 736	4 393	5 278	2 624	الرشيدية
Midelt	6 370	3 143	4 865	2 420	ميدلت
Ouarzazate	5 696	2 739	4 238	2 035	ورزازات
Tinghir	7 689	3 793	6 222	3 077	تنغير
Zagora	7 138	3 473	6 040	2 931	زاكورة
Drâa-Tafilalet	**35 629**	**17 541**	**26 643**	**13 087**	**درعة-تافيلالت**

*Source : Annuaire statistique du Maroc **2023***

المصدر: النشرة الإحصائية السنوية للمغرب 2023

3-16 Elèves de la 6ème année selon les provinces

16-3 تلاميذ السنة السادسة حسب الأقاليم

2022-2023	حضري+قروي Urbain+ Rural		الوسط القروي Milieu rural		2023-2022
	المجموع Total	الإناث Féminin	المجموع Total	الإناث Féminin	
Errachidia	9 489	4 568	5 498	2 635	الرشيدية
Midelt	6 423	3 146	4 820	2 398	ميدلت
Ouarzazate	6 766	3 260	5 000	2 406	ورزازات
Tinghir	7 887	3 827	6 157	3 004	تنغير
Zagora	6 788	3 681	6 491	3 074	زاكورة
Drâa-Tafilalet	**38 353**	**18 482**	**27 966**	**13 517**	**درعة-تافيلالت**

*Source : Annuaire statistique du Maroc **2023***

المصدر: النشرة الإحصائية السنوية للمغرب 2023

3-17 Etablissements et élèves de l'enseignement primaire privé selon les provinces

17-3 مؤسسات وتلاميذ التعليم الابتدائي الخصوصي حسب الأقاليم

2022-2023	المؤسسات	التلاميذ		2023-2022
	Etablissements	المجموع Total	الإناث Féminin	
Errachidia	28	5 986	2 823	الرشيدية
Midelt	14	2 560	1 271	ميدلت
Ouarzazate	15	2 097	1 029	ورزازات
Tinghir	9	1 363	645	تنغير
Zagora	5	617	300	زاكورة
Drâa-Tafilalet	**71**	**12 623**	**6 068**	**درعة-تافيلالت**

Source : Annuaire statistique du Maroc ***2023***

المصدر: النشرة الإحصائية السنوية للمغرب 2023

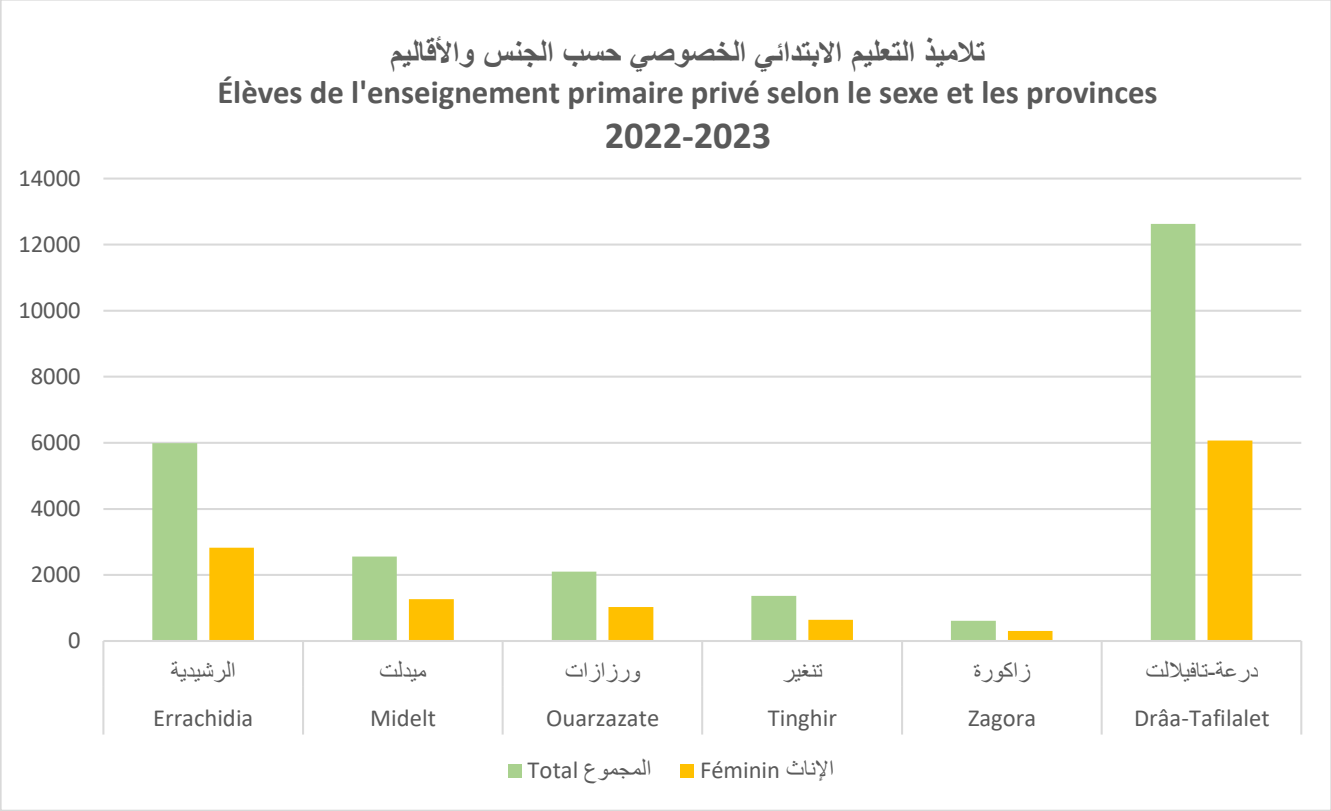

3-18 Etablissements de l'enseignement secondaire collégial public selon les provinces

3-18 مؤسسات التعليم الثانوي الإعدادي العمومي حسب الأقاليم

2022-2023	حضري+ قروي Urbain+Rural		الوسط القروي Milieu rural		2023-2022
	المؤسسات Etablissements	منها الملحقات Dont annexes	المؤسسات Etablissements	منها الملحقات Dont annexes	
Errachidia	37	-	23	-	الرشيدية
Midelt	20	-	16	-	ميدلت
Ouarzazate	22	3	16	3	ورزازات
Tinghir	31	2	25	2	تنغير
Zagora	25	-	20	-	زاكورة
Drâa-Tafilalet	**135**	**5**	**100**	**5**	**درعة-تافيلالت**

Source : Annuaire statistique du Maroc 2023 — *المصدر: النشرة الإحصائية السنوية للمغرب 2023*

3-19 Personnel enseignant de l'enseignement secondaire collégial public selon les provinces

3-19 هيأة تدريس التعليم الثانوي الإعدادي العمومي حسب الأقاليم

2022-2023	حضري+ قروي Urbain+Rural		الوسط القروي Milieu rural		2023-2022
	المجموع Total	الإناث Féminin	المجموع Total	الإناث Féminin	
Errachidia	1023	314	473	111	الرشيدية
Midelt	640	191	422	124	ميدلت
Ouarzazate	666	175	456	110	ورزازات
Tinghir	807	200	579	144	تنغير
Zagora	699	168	527	123	زاكورة
Drâa-Tafilalet	**3 835**	**1 048**	**2 457**	**612**	**درعة-تافيلالت**

Source : Annuaire statistique du Maroc 2023 — *المصدر: النشرة الإحصائية السنوية للمغرب 2023*

3-20 Elèves de l'enseignement secondaire collégial public selon les provinces

3-20 تلاميذ التعليم الثانوي الإعدادي العمومي حسب الأقاليم

2022-2023	حضري + قروي Urbain+Rural		الوسط القروي Milieu rural		2023-2022
	المجموع Total	الإناث Féminin	المجموع Total	الإناث Féminin	
Errachidia	27 428	13 212	12 825	6 282	الرشيدية
Midelt	18 782	8 773	12 071	5 581	ميدلت
Ouarzazate	18 805	8 944	12 638	5 960	ورزازات
Tinghir	21 064	9 901	14 924	6 994	تنغير
Zagora	20 288	9 610	15 527	7 350	زاكورة
Drâa-Tafilalet	**106 367**	**50 440**	**67 985**	**32 167**	**درعة-تافيلالت**

Source : Annuaire statistique du Maroc 2023 — *المصدر: النشرة الإحصائية السنوية للمغرب 2023*

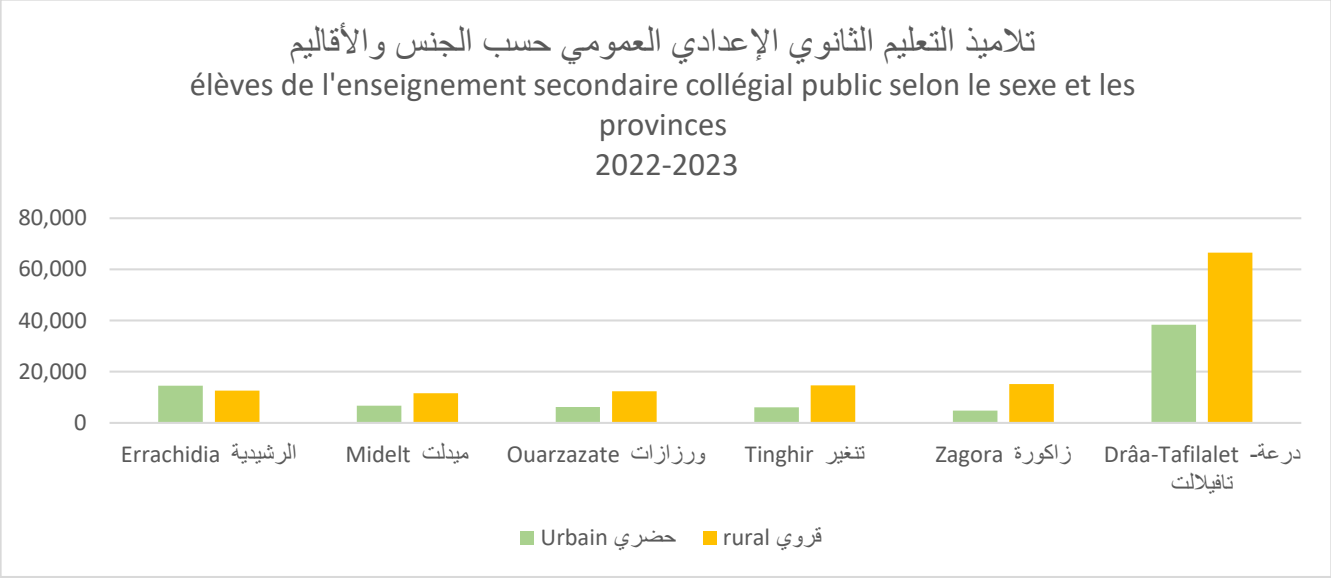

3-21 Etablissements et élèves de l'enseignement secondaire collégial privé selon les provinces

3-21 مؤسسات وتلاميذ التعليم الثانوي الإعدادي الخصوصي حسب الأقاليم

2022-2023	المؤسسات Etablissements	التلاميذ Elèves المجموع Total	الإناث Filles	2023-2022
Errachidia	16	1 743	795	الرشيدية
Midelt	5	444	211	ميدلت
Ouarzazate	6	299	142	ورزازات
Tinghir	1	118	65	تنغير
Zagora	-	-	-	زاكورة
Drâa-Tafilalet	**26**	**2 604**	**1 213**	**درعة-تافيلالت**

*Source : Annuaire statistique du Maroc **2023***

المصدر: النشرة الإحصائية السنوية للمغرب 2023

3-22 Etablissements de l'enseignement secondaire qualifiant public selon les provinces

22-3 مؤسسات التعليم الثانوي التأهيلي العمومي حسب الأقاليم

2022-2023	حضري+قروي Urbain+Rural		الوسط القروي Milieu rural		2023-2022
	المؤسسات Etablissements	منها الملحقات Dont annexes	المؤسسات Etablissements	منها الملحقات Dont annexes	
Errachidia	24	-	8	-	الرشيدية
Midelt	13	-	8	-	ميدلت
Ouarzazate	14	-	6	-	ورزازات
Tinghir	20	-	12	-	تنغير
Zagora	24	-	19	-	زاكورة
Drâa-Tafilalet	**95**	**-**	**53**	**-**	**درعة-تافيلالت**

Source : Académie Régionale d'Education et de Formation de Drâa-Tafilalet

المصدر: الأكاديمية الجهوية للتربية والتكوين لجهة درعة-تافيلالت

3-23 Classes et salles de l'enseignement secondaire qualifiant public selon les provinces

23-3 الفصول و الحجرات بالتعليم الثانوي التأهيلي العمومي حسب الأقاليم

2022-2023	عدد الفصول Nombre de classes		الحجرات المستعملة Salles utilisées		2023-2022
	المجموع Total	الوسط القروي Milieu rural	المجموع Total	الوسط القروي Milieu rural	
Errachidia	532	107	533	101	الرشيدية
Midelt	320	144	244	103	ميدلت
Ouarzazate	352	165	340	134	ورزازات
Tinghir	341	181	305	167	تنغير
Zagora	360	259	361	243	زاكورة
Drâa-Tafilalet	**1 925**	**856**	**1 786**	**748**	**درعة-تافيلالت**

Source : Académie Régionale d'Education et de Formation de Drâa-Tafilalet

المصدر: الأكاديمية الجهوية للتربية والتكوين لجهة درعة-تافيلالت

3-24 Personnel enseignant de l'enseignement secondaire qualifiant public selon les provinces

3-24 هيأة تدريس التعليم الثانوي التأهيلي العمومي حسب الأقاليم

2022-2023	حضري+قروي Urbain+Rural		الوسط القروي Milieu rural		2023-2022
	المجموع Total	الإناث Féminin	المجموع Total	الإناث Féminin	
Errachidia	966	254	215	62	الرشيدية
Midelt	585	149	277	74	ميدلت
Ouarzazate	641	158	294	80	ورزازات
Tinghir	673	132	374	80	تنغير
Zagora	759	127	548	83	زاكورة
Drâa-Tafilalet	**3 624**	**820**	**1 708**	**379**	**درعة-تافيلالت**

*Source : Annuaire statistique du Maroc **2023***

المصدر : النشرة الإحصائية السنوية للمغرب 2023

3-25 Elèves de l'enseignement secondaire qualifiant public selon les provinces

3-25 تلاميذ التعليم الثانوي التأهيلي العمومي حسب الأقاليم

2021-2022	حضري+قروي Urbain+Rural		الوسط القروي Milieu rural		2022-2021
	المجموع Total	الإناث Féminin	المجموع Total	الإناث Féminin	
Errachidia	16 567	8821	3 184	1 787	الرشيدية
Midelt	9 760	5002	4 092	2 157	ميدلت
Ouarzazate	10 869	5 563	5 029	2 607	ورزازات
Tinghir	9 614	4 962	4 920	2 564	تنغير
Zagora	11 875	6 183	7 811	4 003	زاكورة
Drâa-Tafilalet	**58 685**	**30 531**	**25 036**	**13 118**	**درعة-تافيلالت**

Source : Académie Régionale d'Education et de Formation de Drâa-Tafilalet

المصدر: الأكاديمية الجهوية للتربية والتكوين لجهة درعة-تافيلالت

3-26 Etablissements et élèves de l'enseignement secondaire qualifiant privé selon les provinces

3-26 مؤسسات وتلاميذ التعليم الثانوي التأهيلي الخصوصي حسب الأقاليم

2022-2023	المؤسسات Etablissements	التلاميذ Elèves		2023-2022
		المجموع Total	الإناث Filles	
Errachidia	9	530	263	الرشيدية
Midelt	2	12	2	ميدلت
Ouarzazate	-	-	-	ورزازات
Tinghir	-	-	-	تنغير
Zagora	1	-	-	زاكورة
Drâa-Tafilalet	**12**	**542**	**265**	**درعة-تافيلالت**

*Source : Annuaire statistique du Maroc **2023***

المصدر: النشرة الإحصائية السنوية للمغرب 2023

3-27 Répartition des élèves en 2ème année baccalauréat selon la branche, le sexe et les provinces

27-3 توزيع تلاميذ الثانية باكالوريا حسب الشعبة والجنس والأقاليم

2022-2023	الآداب Lettres		العلوم Sciences		المهني Professionnel		التقنيات Techniques		المجموع Ensemble		2023-2022
	المجموع Total	الإناث Féminin	المجموع Total	الإناث Féminin	المجموع Total	الإناث Féminin	المجموع Total	الإناث Féminin	المجموع Total	الإناث Féminin	
Errachidia	2 755	1 487	2 918	1 645	98	29	522	282	6 293	3 443	الرشيدية
Midelt	1 440	813	2 017	1 025	64	20	254	122	3 775	1 980	ميدلت
Ouarzazate	2 060	1 032	1 643	910	31	8	271	141	4 005	2 091	ورزازات
Tinghir	1 969	1 072	1 562	767	27	10	141	72	3 699	1 921	تنغير
Zagora	2 807	1 459	1 432	811	-	-	40	27	4 279	2 297	زاكورة
Drâa-Tafilalet	**11 031**	**5 863**	**9 572**	**5 158**	**220**	**67**	**1 228**	**644**	**22 051**	**11 732**	**درعة-تافيلالت**

Source : Académie Régionale d'Education et de Formation de Drâa-Tafilalet

المصدر: الأكاديمية الجهوية للتربية والتكوين لجهة درعة-تافيلالت

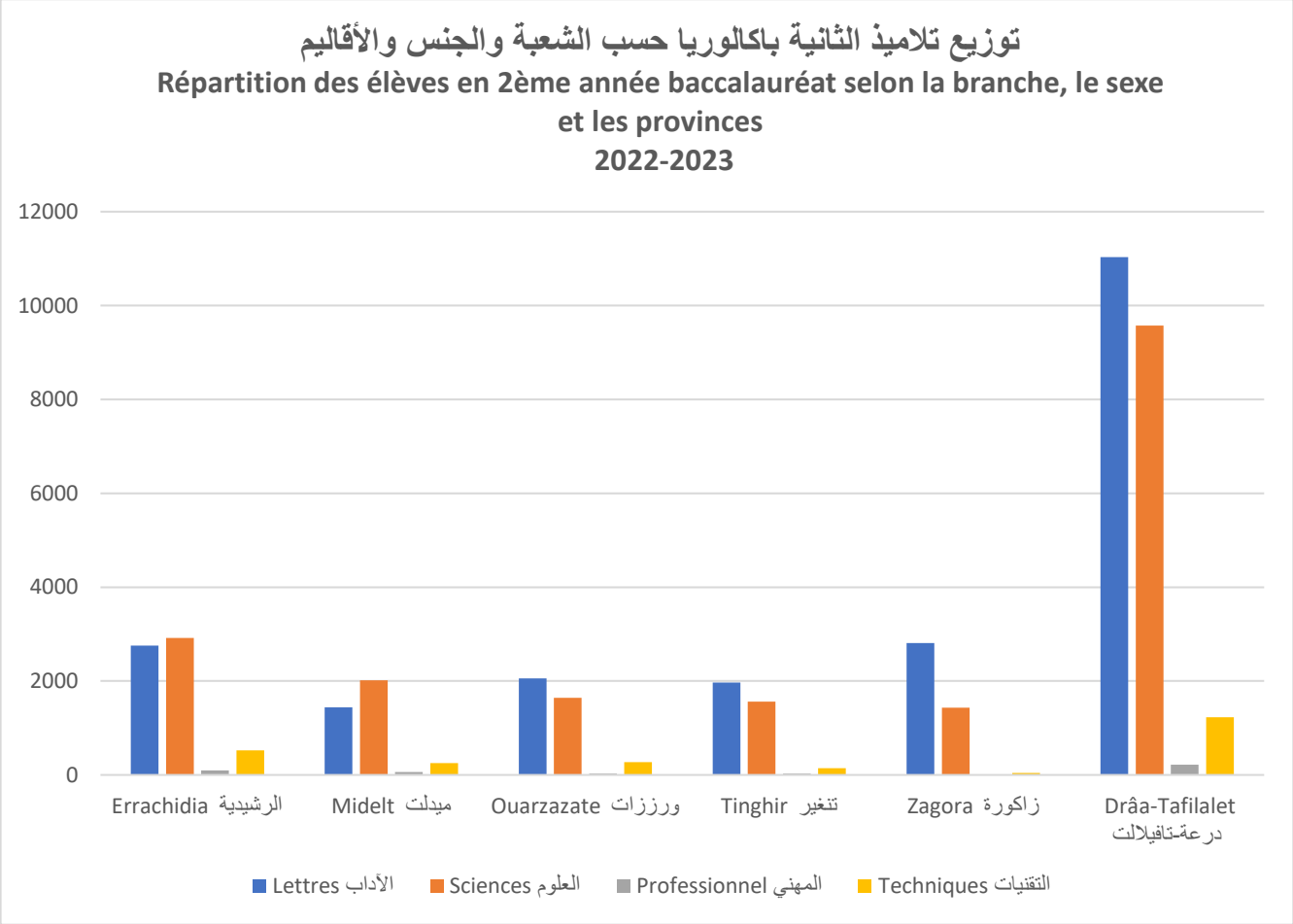

3-28 Effectifs des étudiants des classes préparatoires aux grandes écoles par sexe, niveau et par province

3-28 عدد طلبة الأقسام التحضيرية للمدارس العليا حسب الجنس والمستوى والأقاليم

2022-2023	المجموع Total		السنة الثانية 2ème année		السنة الأولى 1ère année		2023-2022
	الإناث Féminin	المجموع Total	الإناث Féminin	المجموع Total	الإناث Féminin	المجموع Total	
Errachidia	78	175	35	79	43	96	الرشيدية
Midelt	-	-	-	-	-	-	ميدلت
Ouarzazate	166	265	77	130	89	135	ورزازات
Tinghir	-	-	-	-	-	-	تنغير
Zagora	-	-	-	-	-	-	زاكورة
Drâa-Tafilalet	**244**	**440**	**112**	**209**	**132**	**231**	**درعة-تافيلالت**

Source : Académie Régionale d'Education et de Formation de Drâa-Tafilalet

المصدر: الأكاديمية الجهوية للتربية والتكوين لجهة درعة-تافيلالت

3-29 Effectifs des étudiants du Brevet de Technicien Supérieur par sexe, niveau et par province

3-29 عدد طلبة شهادة التقني العالي حسب الجنس والمستوى والأقاليم

2020-2021	المجموع Total		السنة الثانية 2ème année		السنة الأولى 1ère année		2021-2020
	الإناث Féminin	المجموع Total	الإناث Féminin	المجموع Total	الإناث Féminin	المجموع Total	
Errachidia	**91**	**174**	44	66	47	108	الرشيدية
Midelt	-	-	-	-	-	-	ميدلت
Ouarzazate	**57**	**106**	25	48	32	58	ورزازات
Tinghir	-	-	-	-	-	-	تنغير
Zagora	-	-	-	-	-	-	زاكورة
Drâa-Tafilalet	**148**	**280**	**69**	**114**	**79**	**166**	**درعة-تافيلالت**

*Source : Annuaire statistique du Maroc **2023***

المصدر: النشرة الإحصائية السنوية للمغرب 2023

3-30 Répartition des bénéficiaires des programmes de l'éducation non formelle par sexe, milieu et province

3-30 توزيع المستفيدين من برنامج التربية غير النظامية حسب الجنس والوسط والأقاليم

2022-2023	المجموع Total		الوسط القروي Milieu rural		الوسط الحضري Milieu urbain		2023-2022
	الإناث Féminin	المجموع Total	الإناث Féminin	المجموع Total	الإناث Féminin	المجموع Total	
Errachidia	268	496	102	204	166	292	الرشيدية
Midelt	313	852	90	112	223	740	ميدلت
Ouarzazate	234	560	202	445	32	115	ورزازات
Tinghir	537	1 119	482	965	55	154	تنغير
Zagora	793	1 567	561	952	232	615	زاكورة
Drâa-Tafilalet	**2 015**	**4 594**	**1 437**	**2 678**	**708**	**1 916**	**درعة-تافيلالت**

Source : Académie Régionale d'Education et de Formation de Drâa-Tafilalet

المصدر: الأكاديمية الجهوية للتربية والتكوين لجهة درعة-تافيلالت

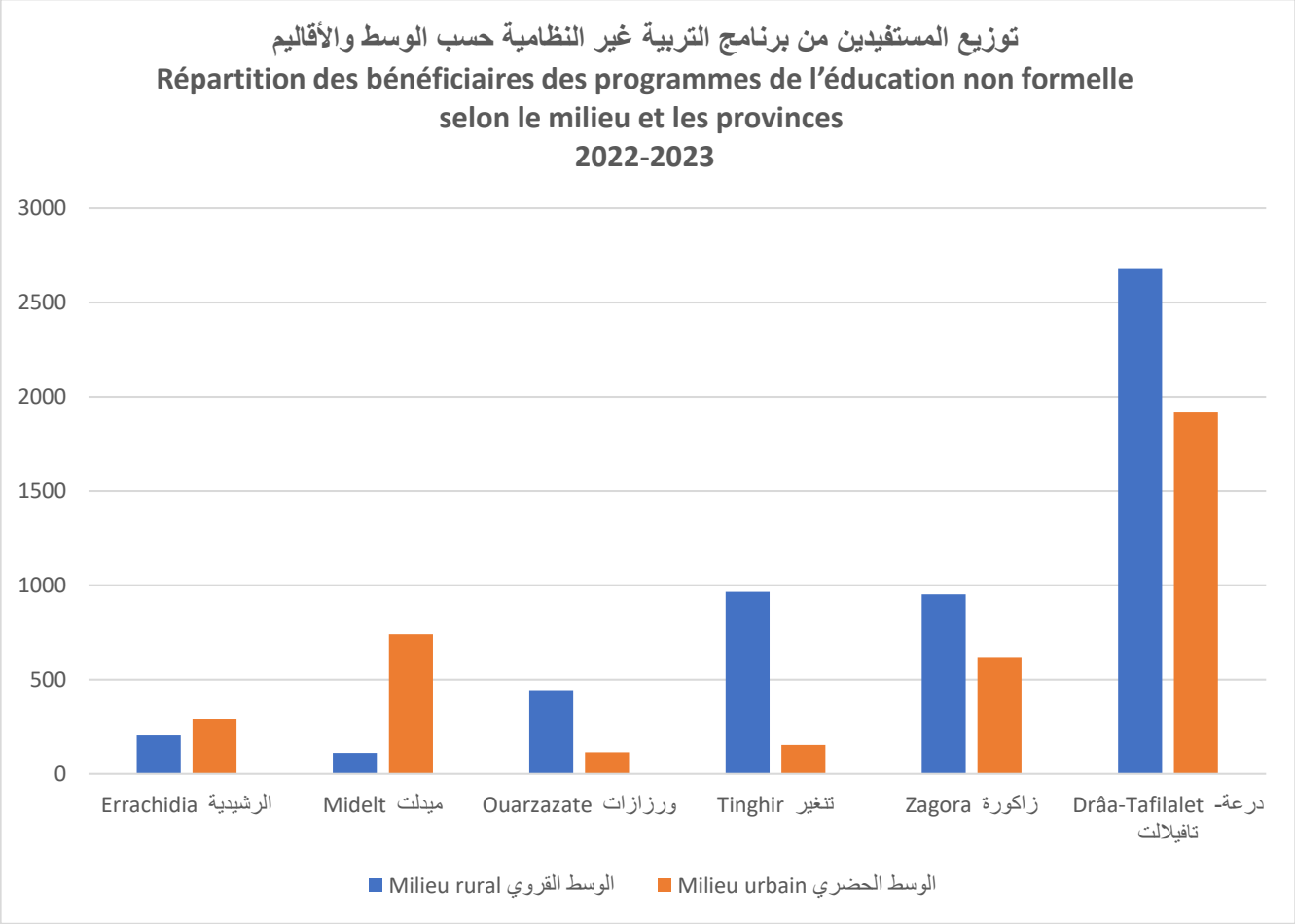

3-31 Evolution des bénéficiaires des programmes d'alphabétisation au niveau de la région

3-31 تطور المستفيدين من برامج محو الأمية بالجهة

	2018-2017	2017-2016	2016-2015	2015-2014	2014-2013	2013-2012	
Drâa-Tafilalet	**79 526**	**68 134**	**38 824**	**36 093**	**24 840**	**54 516**	**درعة- تافيلالت**

Source : Académie Régionale d'Education et de Formation de Drâa-Tafilalet

المصدر: الأكاديمية الجهوية للتربية والتكوين لجهة درعة-تافيلالت

Données de l' année 2018

معطيات سنة 2018

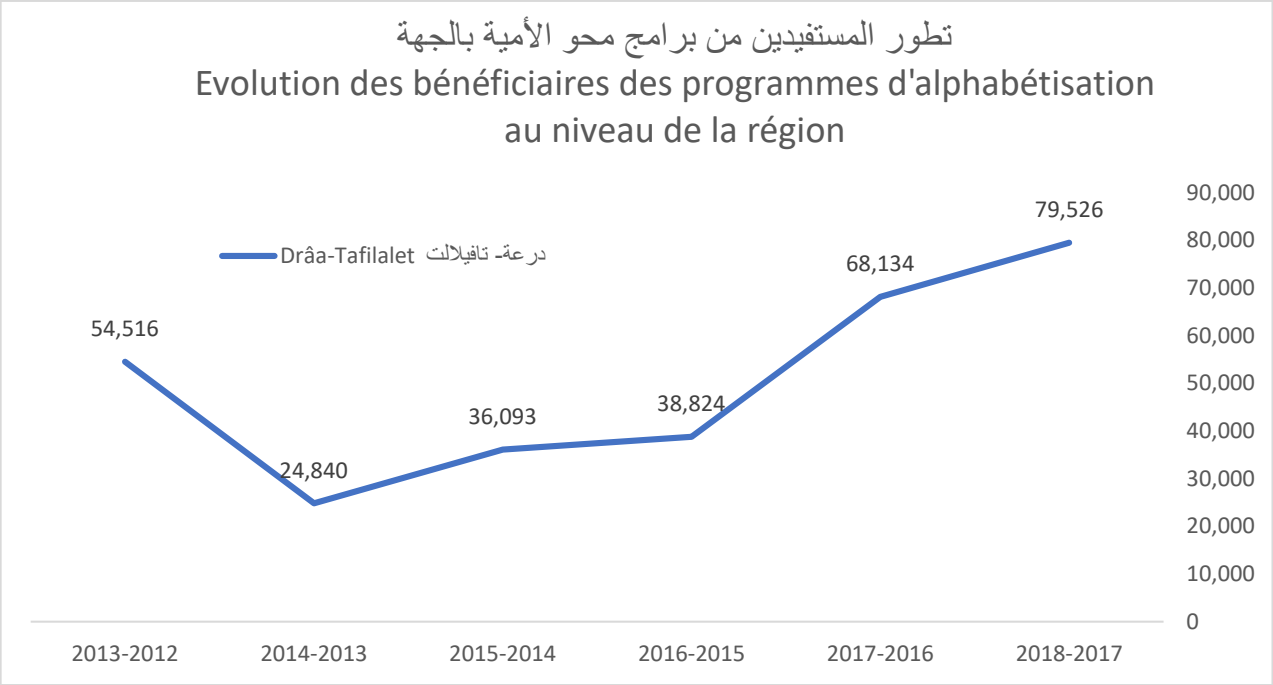

CHAPITRE IV

الفصل الرابع

التعليم العالي العمومي

ENSEIGNEMENT SUPERIEUR PUBLIC

Liste des Tableaux

لائحة الجداول

4-1 Equipements pédagogiques des facultés : Errachidia

4-2 Equipements pédagogiques de la faculté : Ouarzazate

4-3 Personnel enseignant permanent par grade : Errachidia

4-4 Personnel enseignant permanent par grade : Ouarzazate

4-5 Etudiants des facultés par établissement (tous les cycles)

4-6 Lauréats des établissements universitaires par cycle et sexe

4-7 Effectifs des étudiants selon l'âge, le sexe, le niveau, l'option et la nationalité : Faculté des Sciences et Techniques Errachidia

4-8 Effectifs des étudiants selon le sexe, le niveau, l'option et la nationalité : Faculté des Sciences et Techniques

4-9 Effectifs des étudiants selon l'âge, le sexe et le niveau : Faculté polydisciplinaire Errachidia

4-10 Effectifs des étudiants selon l'âge, le sexe, le niveau et la nationalité : Faculté polydisciplinaire Ouarzazate

4-11 Effectifs des étudiants selon le sexe, le niveau et l'option : Faculté polydisciplinaire Errachidia

4-12 Effectifs des étudiants selon le sexe, le niveau et l'option : Faculté polydisciplinaire Ouarzazate

4-1 المرافق البيداغوجية للكليات : الرشيدية

4-2 المرافق البيداغوجية للكلية : ورزازات

4-3 هيئة التدريس المداومة حسب الدرجة : الرشيدية

4-4 هيئة التدريس المداومة حسب الدرجة : ورزازات

4-5 مجموع أعداد الطلبة حسب المؤسسات (جميع الأسلاك)

4-6 أعداد المتخرجين من المؤسسات الجامعية حسب السلك والجنس

4-7 أعداد الطلبة حسب السن، الجنس ، المستوى ، الشعبة والجنسية : كلية العلوم والتقنيات الرشيدية

4-8 أعداد الطلبة حسب الجنس، المستوى، الشعبة والجنسية : كلية العلوم و التقنيات

4-9 أعداد الطلبة حسب السن، الجنس و المستوى : الكلية المتعددة التخصصات الرشيدية

4-10 أعداد الطلبة حسب السن، الجنس ، المستوى والجنسية : الكلية المتعددة التخصصات ورزازات

4-11 أعداد الطلبة حسب الجنس ، المستوى و الشعبة : الكلية المتعددة التخصصات الرشيدية

4-12 أعداد الطلبة حسب الجنس ، المستوى و الشعبة : الكلية المتعددة التخصصات ورزازات

4-1 Equipements pédagogiques des facultés Errachidia

1-4 المرافق البيداغوجية للكليات الرشيدية

2021-2022	كلية العلوم والتقنيات Faculté Sciences et Techniques	الكلية المتعددة التخصصات الرشيدية Faculté Polydisciplinaire Errachidia	2022-2021
Amphithéâtre	5	5	مدرجات
Salles de cours	13	12	قاعات الدرس
Salles des T. P	40	1	قاعات الأعمال التطبيقية
Salles des T. D	24	9	قاعات الأعمال الموجهة
Salles de Lecture	4	4	قاعات للمطالعة
Salles Audio-visuelles	1	1	قاعات التقنيات السمعية البصرية
Salles d'informatique	3	2	قاعات للإعلاميات
Salles de réunion	8	1	قاعات الاجتماعات
Salles de conférence	6	قيد البناء1	قاعات المحاضرات
Bibliothèque	1	1	خزانة
Ouvrages	20 616	32375	كتب
Périodiques	120	1	مجلات
Laboratoires	28	5	مختبرات
Forum d'exposition	4	0	منتدى التشغيل
Atelier	2	0	ورشة

Source : Faculté polydisciplinaire et Faculté des Sciences et Techniques Errachidia.

المصدر: الكلية المتعددة التخصصات الرشيدية وكلية العلوم والتقنيات الرشيدية

4-2 Equipements pédagogiques des facultés Ouarzazate

2-4 المرافق البيداغوجية للكليات ورزازات

2020-2021	العدد Nombre	القدرة Capacité	2021-2020
Amphithéâtre	4	1 070	مدرجات
Salles de cours	1	140	قاعات الدرس
Salles des T. P	16	354	قاعات الأعمال التطبيقية
Salles des T. D	20	1 920	قاعات الأعمال الموجهة
Salles de Lecture	1	200	قاعات للمطالعة
Salles Audio-visuelles	2	20	قاعات التقنيات السمعية البصرية
Salles d'informatique	4	160	قاعات للإعلاميات
Salles de projet, de dactylo et Bureautique	1	50	المكتباتية
Salles de réunion	1	72	قاعات الاجتماعات
Salles de conférence	-	-	قاعات المحاضرات
Bibliothèque	1	…	خزانة
Ouvrages	4 879	…	كتب
Périodiques	36	…	مجلات
Laboratoires	-	…	مختبرات
Forum d'exposition	-	…	منتدى التشغيل
Atelier	-	…	ورشة

Source : Faculté polydisciplinaire de Ouarzazate.
Données de l' année 2020-2021

المصدر: الكلية المتعددة التخصصات لورزازات
معطيات سنة 2020-2021

4-3 Personnel enseignant permanent par grade Errachidia

4-3 هيئة التدريس المداومة حسب الدرجة الرشيدية

2022-2023	هيئة التدريس الباحثة					هيئة التدريس غير الباحثة	المجموع	2023-2022
	Personnel enseignant chercheur							
	أستاذ التعليم العالي		أستاذ مؤهل	أستاذ محاضر	أستاذ مساعد			
	Prof. enseig.	Sup.	Prof. habilités	Prof. assistants	Maîtres assistants	Personnel permanent non chercheur	Total	
Faculté des sciences et techniques								**كلية العلوم والتقنيات**
Total		**-**	**-**	**-**	**-**	**-**	**-**	**المجموع**
Féminin		-	-	-	-	-	-	الإناث
Etranger		-	-	-	-	-	-	الأجانب
Faculté polydisciplinaire Errachida								**الكلية المتعددة التخصصات الرشيدية***
Total		**12**	**48**	**65**	**-**	**-**	**125**	**المجموع**
Féminin		11	6	15	-	-	22	الإناث
Etranger		-	-	-	-	-	-	الأجانب

*Source : Faculté polydisciplinaire et Faculté des Sciences et Techniques Errachidia.**
Donnees Faculté polydisciplinaire Errachidia 2022-2023

المصدر: الكلية المتعددة التخصصات الرشيدية وكلية العلوم والتقنيات الرشيدية
**معطيات: الكلية المتعددة التخصصات الرشيدية 2022-2023*

4-4 Personnel enseignant permanent par grade Ouarzazate

4-4 هيئة التدريس المداومة حسب الدرجة ورزازات

2020-2021	هيئة التدريس الباحثة					هيئة التدريس غير الباحثة	المجموع	2021-2020
	Personnel enseignant chercheur							
	أستاذ التعليم العالي		أستاذ مؤهل	أستاذ محاضر	أستاذ مساعد			
	Prof. enseig.	Sup.	Prof. habilités	Prof. assistants	Maîtres assistants	Personnel permanent non chercheur	Total	
Faculté polydisciplinaire de Ouarzazate								**الكلية المتعددة التخصصات لورزازات**
Total		**4**	**16**	**38**	**0**	**6**	**64**	**المجموع**
Féminin		1	1	9	0	3	14	الإناث
Etranger		-	-	-	-	-	-	الأجانب

Source : Faculté polydisciplinaire Ouarzazate.
Données de l'année 2020-2021

المصدر: الكلية المتعددة التخصصات ورزازات
معطيات سنة 2020- 2021

4-5 Etudiants des facultés par établissement (Tous les cycles)

5-4 مجموع أعداد الطلبة حسب المؤسسات (جميع الأسلاك)

2022-2023	الأجانب Etrangers المجموع Total	المجموع Total المجموع Total	الإنـــاث Féminin	2023-2022
Faculté Polydisciplinaire Errachidia	6	25 868	146 89	الكلية المتعددة التخصصات بالرشيدية
Faculté des Sciences et Techniques Errachidia	71	3 952	2 096	كلية العلوم والتقنيات الرشيدية
Faculté Polydisciplinaire Ouarzazate	-	3 026	1 695	الكلية المتعددة التخصصات بورزازات

Source : Annuaire statistique du Maroc 2023

المصدر: النشرة الإحصائية السنوية للمغرب2023

4-6 Lauréats des établissements universitaires par cycle et sexe

6-4 أعداد المتخرجين من المؤسسات الجامعية حسب السلك والجنس

2022-2023	الطلبة المنتسبون Etudiants المجموع T	الإنـــاث F	الطلبة الموظفون Etudiants fonctionnaires المجموع T	الإنـــاث F	المجمـوع Ensemble المجموع T	الإنـــاث F	2023-2022
Faculté des Sciences et Techniques, Errachidia							كلية العلوم والتقنيات بالرشيدية
	-	-	-	-	-	-	
Faculté polydisciplinaire, Errachidia							الكلية المتعددة التخصصات بالرشيدية10
	2518	**1560**	**364**	**-**	**2882**	**-**	
Faculté polydisciplinaire, Ouarzazate							الكلية المتعددة التخصصات بورزازات
	-	-	-	-	-	-	

Source : Faculté polydisciplinaire Errachidia et Ouarzazate et Faculté des Sciences et Techniques Errachidia.
Données de l'année 2022-2023

المصدر: الكلية المتعددة التخصصات بالرشيدية وورزازات وكلية العلوم و التقنيات الرشيدية
معطيات سنة 2022-2023-

4-7 Effectifs des étudiants selon l'âge, le sexe, le niveau et la nationalité : Faculté des Sciences et Techniques Errachidia

7-4 أعداد الطلبة حسب السن ،الجنس، المستوى والجنسية : كلية العلوم و التقنيات الرشيدية

2020-2021		المستوى الأول 1 er Semestre مغاربة Mar.	أجانب Etr.	مجموع T	المستوى الثالث 3ème Semestre مغاربة Mar.	أجانب Etr.	مجموع T		2021-2020
-20 ans	Total	0	0	**698**	433	24	**457**	مجموع	أقل من 20 سنة
	Filles	0		**412**	263	4	**267**	إنـــاث	
20 ans	Total	185	0	**185**	326	11	**337**	مجموع	20 سنة
	Filles	106	0	**106**	183	2	**185**	إنـــاث	
21 ans	Total	92	1	**93**	176	1	**177**	مجموع	21 سنة
	Filles	55	0	**55**	99	0	**99**	إنـــاث	
22 ans	Total	52	0	**52**	112	3	**115**	مجموع	22 سنة
	Filles	22	0	**22**	49	0	**49**	إنـــاث	
23 ans	Total	33	1	**34**	59	4	**63**	مجموع	23 سنة
	Filles	9	0	**9**	19	1	**20**	إنـــاث	
24 ans	Total	18	0	**18**	41	0	**41**	مجموع	24 سنة
	Filles	9	0	**9**	18	0	**18**	إنـــاث	
25 ans	Total	9	0	**9**	18	1	**19**	مجموع	25 سنة
	Filles	4	0	**4**	7	0	**7**	إنـــاث	
26 ans	Total	6	0	**6**	12	0	**12**	مجموع	26 سنة
	Filles	3	0	**3**	6	0	**6**	إنـــاث	
27 ans et plus	Total	9	0	**9**	18	0	**18**	مجموع	27 سنة فأكثر
	Filles	3	0	**3**	7	0	**7**	إنـــاث	
Ensemble	**Total**	**1 098**	**6**	**1 104**	**1 195**	**44**	**1 239**	**مجموع**	**المجمـــوع**
	Filles	**622**	**1**	**623**	**651**	**7**	**658**	**إنـــاث**	

Source : Faculté des Sciences et Techniques Errachidia
Données 2020-2021.

المصدر: كلية العلوم والتقنيات الرشيدية
معطيات سنة 2020-2021

4-7 Effectifs des étudiants selon l'âge, le sexe, le niveau et la nationalité : Faculté des Sciences et Techniques (suite)

7-4 أعداد الطلبة حسب السن ،الجنس، المستوى والجنسية : كلية العلوم والتقنيات (تتمة)

2020-2021		المستوى الخامس 5 ème Semestre			الماستر Master				2021-2020
		مغاربة Mar.	أجانب Etr.	مجموع T	مغاربة Mar.	أجانب Etr.	مجموع T		
-20 ans	Total	20	5	**25**	-	-	**-**	مجموع	أقل من 20 سنة
	Filles	9	2	**11**	-	-	**-**	إنـــاث	
20 ans	Total	224	2	**226**	1	-	**1**	مجموع	20 سنة
	Filles	134	1	**135**	1	-	**1**	إنـــاث	
21 ans	Total	284	6	**290**	18	-	**18**	مجموع	21 سنة
	Filles	167	2	**169**	9	-	**9**	إنـــاث	
22 ans	Total	163	2	**165**	63	-	**63**	مجموع	22 سنة
	Filles	81	-	**81**	33	-	**33**	إنـــاث	
23 ans	Total	86	2	**88**	60	1	**61**	مجموع	23 سنة
	Filles	36	-	**36**	30	-	**30**	إنـــاث	
24 ans	Total	60	1	**61**	32	-	**32**	مجموع	24 سنة
	Filles	26	-	**26**	16	1	**17**	إنـــاث	
25 ans	Total	52	-	**52**	20	1	**21**	مجموع	25 سنة
	Filles	23	-	**23**	10	-	**10**	إنـــاث	
26 ans	Total	27	-	**27**	11	-	**11**	مجموع	26 سنة
	Filles	10	-	**10**	5	1	**6**	إنـــاث	
27 ans et plus	Total	54	2	**56**	18	-	**18**	مجموع	27 سنة فأكثر
	Filles	12	-	**12**	4	-	**4**	إنـــاث	
Ensemble	**Total**	**970**	**20**	**990**	**223**	**2**	**225**	**مجموع**	**المجمـــوع**
	Filles	**498**	**5**	**503**	**108**	**2**	**110**	**إنـــاث**	

Source : Faculté des Sciences et Techniques Errachidia.
Données de l'année 2020-2021

المصدر: كلية العلوم والتقنيات الرشيدية
معطيات سنة 2020-2021

4-8 Effectifs des étudiants selon le sexe, le niveau, l'option et la nationalité : Faculté des Sciences et Techniques Errachidia

8-4 أعداد الطلبة حسب الجنس ، المستوى ، الشعبة والجنسية : كلية العلوم و التقنيات الرشيدية

2020-2021	ذكـــور+ إنـــاث				إنـــاث				2021-2020
	Les deux sexes				Sexe féminin				
	المجموع	مستجدون أو ناجحون	المكررون	الاجانب	المجموع	مستجدون أو ناجحون	المكررون	الاجانب	
	Total	N.I ou P	Doublants	Etrangers	Total	N.I ou P	Doublants	Etrangers	
Semestre 1									**المستوى الأول**
BCG	519	317	201	1	356	223	133	-	
MIP	588	369	214	5	269	169	99	1	
Total 1	**1 107**	**686**	**415**	**6**	**625**	**392**	**232**	**1**	
Semestre 3									**المستوى الثالث**
BCG	698	336	345	17	432	204	224	4	
MIP	547	323	195	29	229	133	93	3	
Total 2	**1 245**	**659**	**540**	**46**	**661**	**337**	**317**	**7**	
Semestre 5									**المستوى الخامس**
Biologie	92	79	13	-	65	53	12	-	بيولوجيا
Chimie	161	147	13	1	96	90	6	-	كيمياء
Géologie	158	134	21	3	66	56	9	1	جيولوجيا
Physiologie et Santé	134	110	24	-	94	77	17	-	الفيزيولوجيا والصحة
Mathématiques	120	97	19	4	36	30	5	1	الرياضيات
Informatiques	152	143	-	9	55	52	1	2	المعلوميات
Sciences de l'ingénieur	72	56	14	2	29	27	2	-	علوم المهندس
Ingénierie et management des systèmes industriels	42	40	2	-	26	25	-	1	هندسة وتسيير النظم الصناعية
Energies renouvelables	75	73	2	-	46	45	1	-	الطاقات المتجددة
Total 3	**1 006**	**879**	**108**	**19**	**513**	**455**	**53**	**5**	
Ensemble	**3 358**	**2 224**	**1 063**	**71**	**1 799**	**1 184**	**602**	**13**	**المجموع**

Source : Faculté des Sciences et Techniques Errachidia
Données de l'année 20202021

المصدر: كلية العلوم والتقنيات الرشيدية
معطيات سنة 2020-2021

-

4-9 Effectifs des étudiants selon l'âge, le sexe et le niveau : Faculté polydisciplinaire Errachidia

9-4 أعداد الطلبة حسب السن، الجنس و المستوى : الكلية المتعددة التخصصات الرشيدية

2022-2023	المستوى 1			المستوى 3			المستوى 5			2022-2023
	S1			S3			S5			
	ذكـــور	إنـــاث	المجموع	ذكـــور	إنـــاث	المجموع	ذكـــور	إنـــاث	المجموع	
	M	F	T	M	F	T	M	F	T	
-20 ans	56	145	201	0	0	0	0	0	0	**أقل من 20 سنة**
20 ans	-	-	-	-	-	-	-	-	-	**20 سنة**
21 ans	356	566	922	18	70	88	0	0	0	**21 سنة**
22 ans	538	1027	1565	215	242	457	25	73	98	**22 سنة**
23 ans	574	742	1316	317	812	1129	136	136	272	**23 سنة**
24 ans	471	747	1218	374	515	889	191	565	756	**24 سنة**
25 ans	410	346	756	304	680	98	229	223	452	**25 سنة**
26 ans	182	380	562	314	298	612	156	374	530	**26 سنة**
27 ans et plus	1756	2205	3961	1571	2434	4005	1056	1529	2585	**27 سنة فأكثر**
Ensemble	**4343**	**6158**	**10501**	**3113**	**5051**	**8164**	**1793**	**2900**	**4693**	**المجمـــوع**

Source : Faculté polydisciplinaire Errachidia 2022-2023

المصدر: الكلية المتعددة التخصصات الرشيدية سنة 2022-2023

4-10 Effectifs des étudiants selon l'âge, le sexe, le niveau et la nationalité : Faculté polydisciplinaire Ouarzazate

10-4 أعداد الطلبة حسب السن، الجنس، المستوى والجنسية : الكلية المتعددة التخصصات ورزازات

2020-2021		المستوى الأول 1er semestre مغاربة Mar.	أجانب Etr.	المجموع T	المستوى 3 3ème semestre مغاربة Mar.	أجانب Etr.	مجموع T		2021-2020
-20 ans	T	544	-	544	1	-	1	مجموع	أقل من 20 سنة
	F	361	-	361	1	-	1	إنـــاث	
20 ans	T	543	-	543	43	-	43	مجموع	20 سنة
	F	303	-	303	31	-	31	إنـــاث	
21 ans	T	508	-	508	246	-	246	مجموع	21 سنة
	F	265	-	265	143	-	143	إنـــاث	
22 ans	T	359	-	359	272	-	272	مجموع	22 سنة
	F	162	-	162	151	-	151	إنـــاث	
23 ans	T	236	-	236	194	-	194	مجموع	23 سنة
	F	111	-	111	105	-	105	إنـــاث	
24 ans	T	157	-	157	143	-	143	مجموع	24 سنة
	F	68	-	68	65	-	65	إنـــاث	
25 ans	T	98	-	98	105	-	105	مجموع	25 سنة
	F	36	-	36	43	-	43	إنـــاث	
26 ans	T	61	-	61	65	-	65	مجموع	26 سنة
	F	21	-	21	20	-	20	إنـــاث	
27 ans et plus	T	219	-	219	194	-	194	مجموع	27 سنة فأكثر
	F	80	-	80	73	-	73	إنـــاث	
Ensemble	**T**	**2 725**	**-**	**2 725**	**1 263**	**-**	**1 263**	**مجموع**	**المجمـــوع**
	F	**1 407**	**-**	**1 407**	**632**	**-**	**632**	**إنـــاث**	

Source : Faculté polydisciplinaire Ouarzazate

المصدر: الكلية المتعددة التخصصات ورزازات

Données de l'année 2020-2021

معطيات سنة 2020-2021

4-11 Effectifs des étudiants selon le sexe, le niveau et l'option : Faculté polydisciplinaire Errachidia

11-4 أعداد الطلبة حسب الجنس، المستوى و الشعبة : الكلية المتعددة التخصصات الرشيدية

2019-2020		ذكور+ إناث Les deux sexes المجموع Total	مستجدون أو ناجحون N.I ou P	إناث Sexe féminin المجموع Total	مستجدون أو ناجحون N.I ou P	2020-2019
Semestre 1	Etudes Arabes (L.F)	**1 893**	512	983	280	دراسات عربية
	Etudes Françaises (L.F)	**1 726**	420	830	230	دراسات فرنسية
	Etudes Islamiques (L.F)	**1 027**	340	602	183	دراسات إسلامية
	Droit (L.F)	**2 451**	1 702	1 581	904	القانون
	Economie (L.F)	**1 915**	1 203	860	671	الاقتصاد
	Total 1	**9 012**	**4 177**	**4 856**	**2 268**	المجموع 1
Semestre3	Etudes Arabes (L.F)	**533**	410	278	230	دراسات عربية
	Etudes Françaises (L.F)	**436**	280	238	196	دراسات فرنسية
	Etudes Islamiques (L.F)	**320**	193	174	103	دراسات إسلامية
	Droit	**1 322**	735	745	416	القانون
	Economie (L.F)	**440**	266	254	152	الاقتصاد
	Total 2	**3 051**	**1 884**	**1 689**	**1 097**	المجموع 2
S.1 et S. 3	Etudes Arabes (L.F)	**280**	-	156	-	دراسات عربية
	Etudes Françaises (L.F)	**328**	-	161	-	دراسات فرنسية
	Etudes Islamiques (L.F)	**166**	-	93	-	دراسات إسلامية
	Droit	**893**	-	477	-	القانون
	Economie (L.F)	**265**	-	133	-	الاقتصاد
	Total 3	**1 932**	**-**	**1 020**	**-**	المجموع 3
Semestre 5	Etudes Arabes (L.F)	**260**	224	139	124	دراسات عربية
	Etudes Françaises (L.F)	**232**	105	117	86	دراسات فرنسية
	Etudes islamiques (LF)	**180**	146	91	52	دراسات إسلامية
	Droit	**354**	283	253	129	القانون
	Economie (L.F)	**73**	62	41	33	الاقتصاد
	License professionnelle	**82**	82	42	42	الإجازة المهنية
	Total 4	**1 181**	**902**	**683**	**466**	المجموع 4
S.3 et S. 5	Etudes Arabes (L.F)	**193**	-	86	-	دراسات عربية
	Etudes Françaises (L.F)	**161**	-	70	-	دراسات فرنسية
	Etudes islamiques (LF)	**70**	-	41	-	دراسات إسلامية
	Droit	**234**	-	127	-	القانون
	Economie (L.F)	**21**	-	18	-	الاقتصاد
	Total 5	**679**	**-**	**342**	**-**	المجموع 5
Master	Master Arabe	**211**	211	154	154	ماستر عربية
	Master Français	**19**	19	8	8	ماستر فرنسية
	Total Master	**230**	**230**	**162**	**162**	مجموع الماستر

Source : Faculté polydisciplinaire Errachidia.

المصدر: الكلية المتعددة التخصصات الرشيدية

Données de l'année 2019-2020

معطيات سنة 2019-2020

N.I. ou P: Nouveaux inscrits ou promus

4-12 Effectifs des étudiants selon le sexe, le niveau et l'option : Faculté polydisciplinaire Ouarzazate

12-4 أعداد الطلبة حسب الجنس، المستوى و الشعبة : الكلية المتعددة التخصصات ورزازات

2020-2021		ذكـــور+ إنـــاث Les deux sexes			إنـــاث Sexe féminin			2021-2020
		المجموع Total	مستجدون أو ناجحون N.I ou P	مكررون Doublants	المجموع Total	مستجدون أو ناجحون N.I ou P	مكررون Doublants	
Semestre 1	GPCA	353	244	109	223	153	70	GPCA
	IGE	231	177	54	133	103	30	IGE
	LEA	410	249	161	300	189	111	LEA
	SMI	1057	856	201	398	327	71	SMI
	SMP	685	543	142	361	294	67	SMP
	Total 1	**2 736**	**2 069**	**667**	**1 415**	**1 066**	**349**	**المجموع 1**
Semestre3	GPCA	191	72	119	101	26	75	GPCA
	IGE	188	145	43	110	84	26	IGE
	LEA	133	104	29	79	62	17	LEA
	SMI	334	78	256	114	28	86	SMI
	SMP	140	43	97	61	19	42	SMP
	TEER	37	34	3	11	8	3	TEER
	Total 2	**1 023**	**476**	**547**	**476**	**227**	**249**	**المجموع 2**
S.1 et S. 3	GPCA	103	-	-	65	-	-	GPCA
	IGE	51	-	-	29	-	-	IGE
	LEA	144	-	-	98	-	-	LEA
	SMI	189	-	-	69	-	-	SMI
	SMP	140	-	-	66	-	-	SMP
	TEER	-	-	-	-	-	-	TEER
	Total 3	**627**	-	-	**327**	-	-	**المجموع 3**
Semestre 5	GPCA	13	13	-	7	7	-	GPCA
	IGE	74	74	-	41	41	-	IGE
	LEA	55	55	-	38	38	-	LEA
	SMI	69	69	-	17	17	-	SMI
	SMP	151	151	-	59	59	-	SMP
	TEER	4	4	-	1	1	-	TEER
	Total 4	**366**	**366**	-	**163**	**163**	-	**المجموع 4**

Source : Faculté polydisciplinaire Ouarzazate.
Données de l'année 2020-2021

المصدر: الكلية المتعددة التخصصات ورزازات
معطيات سنة 2020-2021

4-12 Effectifs des étudiants selon le sexe, le niveau et l'option : Faculté polydisciplinaire Ouarzazate (suite)

12-4 أعداد الطلبة حسب الجنس ، المستوى و الشعبة : الكلية المتعددة التخصصات ورزازات (تتمة)

2020-2021		ذكـــور+ إنـــاث Les deux sexes			إنـــاث Sexe féminin			2021-2020
		المجموع Total	مستجدون أو ناجحون N.I ou P	مكررون Doublants	المجموع Total	مستجدون أو ناجحون N.I ou P	مكررون Doublants	
S.3 et S.5	GPCA[09]	24	24	-	16	16	-	GPCA
	IGE[10]	43	43	-	26	26	-	IGE
	LEA [11]	29	29	-	17	17	-	LEA
	SMI[12]	45	45	-	13	13	-	SMI
	SMP[13]	81	81	-	35	35	-	SMP
	SIL[14]	-	-	-	2	2	-	SIL
	TCA[15]	-	-	-	-	-	-	TCA
	TEER[16]	2	2	-	-	-	-	TEER
	Total 5	**224**	**224**	-	**109**	**109**	-	**المجموع 5**
	Master Cinéma, Audiovisuel et Communication	18	18	-	11	11	-	**ماستر السينيما و الواصل السمعي البصري .**
	Master Matériaux Et Energie	20	20	-	7	7	-	**ماستر المواد والطاقة**
S7	**Total 6**	**38**	**38**	-	**18**	**18**	-	**المجموع 6**

Source : Faculté polydisciplinaire Ouarzazate.
Données de l'année 2020-2021

المصدر: الكلية المتعددة التخصصات ورزازات
معطيات سنة 2020-2021

N.I. ou P : nouveaux inscrits ou promus

09 Gestion de la production cinématographique et audiovisuelle
10 Informatique et gestion d'entreprise /
11 Sciences de la matière physique
12 Langues étrangères appliquées
13 Sciences mathématiques, informatique et applications /
14 Système informatique et logiciels
15 Techniques cinématographiques et audiovisuelles
16 Techniques d'exploitation des énergies renouvelables

(09) إدارة الإنتاج السينمائي والسمعي البصري
(10) تكنولوجيا المعلومات و إدارة الاعمال
(11) علوم المادة الفيزيائية
(12) اللغات الأجنبية
(13) الرياضيات وعلوم الكمبيوتر وتطبيقاته
(14) نظام الكمبيوتر و البرمجيات
(15) تقنيات التصوير السينمائي و السمعي البصري
(16) تقنيات استغلال الطاقات المتجددة

CHAPITRE V

الفصل الخامس

التكوين المهني

Formation professionnelle

Liste des Tableaux
لائحة الجداول

5-1 Effectifs des élèves en formation dans le C.R.M.E.F, Formation des instituteurs selon les centres
1-5 أعداد المتدربين بالمركز الجهوي لمهن التربية والتكوين تكوين المعلمين حسب المراكز

5-2 Effectif des stagiaires par niveau, province : Public
2-5 عدد المتدربين حسب المستوى والإقليم : عمومي

5-3 Effectifs en formation par filière au sein de l'OFPPT : Niveau spécialisation
3-5 أعداد المتدربين بالمؤسسات التابعة لمكتب التكوين المهني وإنعاش الشغل حسب الشعب : مستوى التخصص

5-4 Effectifs en formation par filière au sein de l'OFPPT : Niveau Qualification
4-5 أعداد المتدربين بالمؤسسات التابعة لمكتب التكوين المهني وإنعاش الشغل حسب الشعب : مستوى التأهيل

5-5 Effectifs en formation par filière au sein de l'OFPPT : Niveau Technicien
5-5 أعداد المتدربين بالمؤسسات التابعة لمكتب التكوين المهني وإنعاش الشغل حسب الشعب: مستوى التقني

5-6 Effectifs en formation par filière au sein de l'OFPPT : Niveau Technicien Spécialisé
6-5 أعداد المتدربين بالمؤسسات التابعة لمكتب التكوين المهني وإنعاش الشغل حسب الشعب: مستوى التقني المتخصص

5-1 Effectifs des élèves en formation dans le C.R.M.E.F Formation des instituteurs selon les centres

1-5 أعداد المتدربين بالمركز الجهوي لمهن التربية والتكوين تكوين المعلمين حسب المراكز

2020-2021	المتخرجون لموسم 2021-2020 Lauréats de l'année *2020-2021*				المتخرجون لموسم 2020-2019 Lauréats de l'année 2019-2020				2021-2020
	اطر الاكاديميات Les cadres des académies		هيئات التدريس Personnel enseignant		اطر الاكاديميات Les cadres des académies		هيئات التدريس Personnel enseignant		
	الاناث Féminin	المجموع Total	الاناث Féminin	المجموع Total	الاناث Féminin	المجموع Total	الاناث Féminin	المجموع Total	
Centre d'Errachidia	192	**364**	-	**16**	203	**387**	-	**17**	مركز الرشيدية
Ouarzazate	173	**344**	2	**18**	174	**325**	2	**18**	فرع ورزازات
Drâa-Tafilalet	**365**	**708**	**2**	**34**	**377**	**712**	**2**	**35**	**درعة- تافيلالت**

Source ; C.R.M.E.F Errachidia
Données de l'année 2020-2021

المصدر :المركز الجهوي لمهن التربية والتكوين جهة درعة-تافلالت بالرشيدية
معطيات سنة 2020-2021

5-2 Effectif des stagiaires selon le niveau et la province : Public

2-5 عدد المتدربين حسب المستوى والإقليم : عمومي

2022-2023	المجموع Total	تقني متخصص Technicien spécialisé	تقني Technicien	التأهيل Qualification	التخصص Spécialisation	2023-2022
Errachidia	**4 447**	1 924	997	654	872	الرشيدية
Midelt	**576**	114	144	144	174	ميدلت
Ouarzazate	**2 510**	1 178	532	330	470	ورزازات
Tinghir	**994**	264	193	172	365	تنغير
Zagora	**880**	460	55	107	258	زاكورة
Drâa-Tafilalet	**9 407**	**3 940**	**1 921**	**1 407**	**2 139**	**درعة- تافيلالت**

Source : Annuaire statistique du Maroc 2023

المصدر: النشرة الإحصائية السنوية للمغرب 2023

5-3 Effectifs en formation par filière au sein de l'OFPPT : Niveau spécialisation

3-5 أعداد المتدربين بالمؤسسات التابعة لمكتب التكوين المهني وإنعاش الشغل حسب الشعب : مستوى التخصص

2022-2023	ورزازات Ouarzazate	ميدلت Midelt	زاكورة Zagora	تنغير Tinghir	الرشيدية Errachidia	2023-2022
Electricité de Bâtiment	95	44	42	45	201	كهرباء البناء
Ouvrier Spécialisé en Coupe et Couture	18				74	عامل مؤهل في الفصالة والخياطة
Menuiserie Aluminium	47	64	46	43	129	نجارة الألومنيوم
Peintre Vitrier	46				22	صباغ - زجاج
Plomberie Sanitaire	44			48	94	الترصيص الصحي
Total	**250**	**108**	**88**	**136**	**520**	**المجموع**

Source : Direction régionale de l'OFPPT

المصدر: المديرية الجهوية للتكوين المهني وإنعاش الشغل

5-4 Effectifs en formation par filière au sein de l'OFPPT : Niveau Qualification

4-5 أعداد المتدربين بالمؤسسات التابعة لمكتب التكوين المهني وإنعاش الشغل حسب الشعب: مستوى التأهيل

2022-2023	ورزازات Ouarzazate	ميدلت Midelt	زاكورة Zagora	تنغير Tinghir	الرشيدية Errachidia	2023-2022
Agent de Restauration	64	30		89	163	عامل في المطعمة
Agent d'Entretien en Froid et Génie Thermique	19		25			عامل الصيانة في التبريد والهندسة الحرارية
Carrosserie Peinture Automobile					21	دهان هياكل السيارات
Electricité d'Entretien Industriel	37	18		43	106	كهرباء الصيانة الصناعية
Electricité d'Installation			78			كهرباء الإنشاءات
Eletomecanique					20	الاليكتروميكينيك
Mécanicien Général Polyvalent					21	ميكانيكي عام متعدد الكفاءات
Gros œuvre					41	الاشغال الكبرى
Menuiserie	20	9		18	36	النجارة
Opérateur Qualifié en Coupe et Couture industrielle	19					الفصالة والخياطة الصناعية
Ouvrier Polyvalent en Construction Métallique				39	17	عامل متعدد الكفاءات في التركيب المعدني
Plombier chauffagiste		12			70	سباك أجهزة التسخين
Réparateur de Véhicules Automobiles						مصلح مركبات السيارات
Menuiserie alluminium et bois	22	11		21	43	نجارة تخصص الومنيوم والخشب
Reparateur de vehicules automobiles	42	60	58	41	177	مصلح مركبات السيارات
Agent d'entretien en froid et genie Thermique option frigoriste	35		32			عامل الصيانة في التبريد والهندسة الحرارية تخصص تبريد
Tailleur couturier	21					عامل مؤهل في الفصالة والخياطة
Total	**279**	**140**	**193**	**251**	**715**	**المجموع**

Source : Direction régionale de l'OFPPT

المصدر: المديرية الجهوية للتكوين المهني وإنعاش الشغل

5-5 Effectifs en formation par filière au sein de l'OFPPT : Niveau Technicien

5-5 أعداد المتدربين بالمؤسسات التابعة لمكتب التكوين المهني وإنعاش الشغل حسب الشعب: مستوى التقني

2023-2022	ورزازات Ouarzazate	ميدلت Midelt	زاكورة Zagora	تنغير Tinghir	الرشيدية Errachidia	2022-2023
Aide Educateur en Préscolaire					20	مساعد مربي في التعليم ما قبل المدرسي
Arts culinaires					51	فنون الطهي
Chef de Chantiers Travaux Publics	44				68	رئيس ورش الأشغال العمومية
Technicien en Electricité de Maintenance Industrielle	42	46			131	كهرباء الصيانة الصناعية
Maintenance hôtelière					16	الصيانة الفندقية
Technicien Dessinateur de Bâtiment			9	46	82	رسام في البناء
Technicien en Coiffure et Maquillage pour le Cinéma	26					الحلاقة والتجميل للسينما والاستعراضات
Technicien en Costume et Habillage pour le Cinéma et le Spectacle	32					تصميم الملابس السينمائية والاستعراضية
Assistant Administratif	20	25	21	45	147	مساعد إداري
Technicien en Froid Commercial et Climatisation	36				31	التبريد التجاري والتكييف
Technicien en Plateau et Machinerie	28					الإضاءة والاليات
Technicien en Réparation des Engins à Moteur (Option: Automobile)	41	37		45	57	إصلاح المركبات ذات محرك تخصص السيارات
Technicien Peintre Décorateur en Bâtiment					40	صباغ مزين في البناء
Assistant administratif option comptabilité	20	23		20	68	مساعد اداري تخصص محاسبة
Assistant administratif option gestion	20		17	22	63	مساعد اداري تخصص تسيير
Assistant administratif option commerce	17				24	مساعد اداري تخصص تجارة
Arts culinaires option cuisine gastronomique					31	فنون الطهي تخصص المطبخ الفاخر
Arts culinaires option pâtisserie -chocolaterie					14	فنون الطهي تخصص الحلويات والشكولاتة
Total	**326**	**131**	**47**	**178**	**843**	**المجموع**

Source : Direction régionale de l'OFPPT

المصدر: المديرية الجهوية للتكوين المهني وإنعاش الشغل

5-6 Effectifs en formation par filière au sein de l'OFPPT : Niveau Technicien Spécialisé

6-5 أعداد المتدربين بالمؤسسات التابعة لمكتب التكوين المهني وإنعاش الشغل حسب الشعب: مستوى التقني المتخصص

2022-2023	ورزازات Ouarzazate	ميدلت Midelt	زاكورة Zagora	تنغير Tinghir	الرشيدية Errachidia	2023-2022
Automatisation et Instrumentation Industrielle					69	الأتمتة والأجهزة الصناعية
Développement Digital	18			24	47	التطوير الرقمي
Educateur Spécialisé dans la Petite Enfance	23	16	44	21	24	مربي متخصص في الطفولة الصغرى
Electromécanique des Systèmes Automatisées	66				50	إلكتروميكانيك الأنظمة التلقائية
Gestion des Entreprises	25	48	71	48	241	تسيير المقاولات
Infrastructure Digitale	21				47	البنية التحتية الرقمية
Management hôtelier					23	الإدارة الفندقية
Management touristique					23	الإدارة السياحية
Technicien Spécialisé Conducteur de Travaux : Travaux Publics			86		193	مسير الأعمال: الأشغال العمومية
Technicien Spécialisé en Audiovisuel (Option : Image)	37					السمعي البصري تخصص الصورة
Technicien Spécialisé en Audiovisuel (Option : montage)	19					السمعي البصري تخصص المونتاج
Technicien Spécialisé en Audiovisuel (Option : Son)	39					السمعي البصري تخصص الصوت
Technicien Spécialisé en décors et accessoires	36					ديكور ومناظر للاستعراضات
Technicien spécialisé en Diagnostic et Electronique Embarquée	21				44	تقني متخصص في التشخيص والإلكترونيك المحمولة
Technicien Spécialisé en Effets Spéciaux	36					المؤثرات الخاصة
Technicien Spécialisé en Régie et Gestion de Production	40					تقني متخصص في المحافظة وتدبير الانتاج
Technicien Spécialisé Génie Civil			105	47	232	تقني متخصص في الهندسة المدنية
Technicien Spécialisé Géomètre Topographe						تقني متخصص في الهندسة الطبوغرافية
Technicien Spécialisé Gros Œuvres			42		186	الأشغال الكبرى
Infrastructure digitale option système et réseaux	30				46	البنية التحتية تخصص النظم والشبكات
Gestion des entreprises option commerce et marketing	24	19			47	تسيير المقاولات تخصص التجارة والتسويق
Gestion des entreprises option comptabilité et finance	23	19	22	25	89	تسيير المقاولات تخصص المحاسبة والمالية
Developpment digital option Web stack	39			25	38	التطوير الرقمي تخصص ويب متكامل
Gestion des entreprises option c ressources humaines	25		4	22	70	تسيير المقاولات تخصص الموارد البشرية
Gestion des entreprises option office manager	25		18	18	24	تسيير المقاولات إدارة المكتب
Management hotelier option gestion hoteliere					24	الإدارة الفندقية تخصص التدبير الفندقي
Total	**547**		**412**	**230**	**1607**	**المجموع**

Source : Direction régionale de l'OFPPT

المصدر: المديرية الجهوية للتكوين المهني وإنعاش الشغل

CHAPITRE VI

الفصل السادس

الأنشطة الثقافية والترفيه

Activités culturelles et loisirs

Liste des Tableaux
لائحة الجداول

6-1 Foyers féminins
1-6 الأندية النسوية

6-2 Jardins d'enfants
2-6 رياض الأطفال

6-3 Activités des maisons des jeunes
3-6 أنشطة دور الشباب

6-4 Evolution du nombre de bénéficiaires des centres d'accueil
4-6 تطور عدد المستفيدين من مراكز الاستقبال

6-5 Participants aux colonies des vacances urbaines (Activités été) selon les périodes
5-6 المشاركون في المخيمات الحضرية (الأنشطة الصيفية) حسب المراحل

6-6 Installations sportives selon les provinces
6-6 التجهيزات الرياضية حسب الأقاليم

6-1 Foyers féminins

1-6 الأندية النسوية

Année 2022	عدد المستفيدات Nombre de bénéficiaires			عدد الأطر Nombre de cadres		سنة 2022
	التكوين المهني	الأنشطة الإشعاعية وو.م	الأنشطة القارة	المساعدة	القارة	
	Formation professionnelle	Activités de rayonnement et UM	Activités normales	Formateurs aide	Nbre de fixes	
Errachidia	8	2 010	152	23	2	الرشيدية
Midelt	-	440		13	3	ميدلت
Ouarzazate	-	629	141	12	1	ورزازات
Tinghir	-	275	18	5	1	تنغير
Zagora	-	-	-	1	3	زاكورة
Drâa-Tafilalet	**8**	**3 354**	**311**	**54**	**10**	**درعة- تافيلالت**

Source : Annuaire statistique du Maroc 2023

المصدر: النشرة الإحصائية السنوية للمغرب 2023

6-2 Jardins d'enfants

2-6 رياض الأطفال

Année2021	عدد المستفيدات Nombre de bénéficiaires		عدد المربيات Nombre de cadres		عدد المؤسسات	سنة 2021
	الأنشطة الإشعاعية وو.م	الأنشطة العادية	المساعدة	القارة		
	Activités de rayonnement et UM	Activités normales	Formateurs aide	Nbre de fixes	Nombre d'établissements	
Errachidia	538	220	18	2	12	الرشيدية
Midelt	-	-	19	1	10	ميدلت
Ouarzazate	1272	201	6	1	4	ورزازات
Tinghir	115	59	5	-	4	تنغير
Zagora	79	79	6	-	3	زاكورة
Drâa-Tafilalet	**2004**	**559**	**54**	**4**	**33**	**درعة- تافيلالت**

Source : Annuaire statistique du Maroc 2023

المصدر: النشرة الإحصائية السنوية للمغرب 2023

6-3 Activités des maisons des jeunes

3-6 أنشطة دور الشباب

Année 2022	عـــــدد المشاركيـــن Nombre de participants			عدد المؤسسات	سنة 2022
	المجموع	الأنشطة العادية	الأنشطة الإشعاعية		
	Total	Activités normales	Activités de rayonnement	Nombre d'établissements	
Ouarzazate	10 921	3 913	7 008	5	ورزازات
Errachidia	54 528	17 505	37 023	12	الرشيدية
Zagora	5 296	2 930	2 366	16	زاكورة
Tinghir	27 320	9 790	17 530	7	تنغير
Midelt	36 880	19 660	17 220	7	ميدلت
Drâa-Tafilalet	**134 945**	**53 798**	**81 147**	**47**	**درعة- تافيلالت**

Source : Annuaire statistique du Maroc 2023

المصدر: النشرة الإحصائية السنوية 2023

6-4 Nombre de bénéficiaires des centres d'accueil

4-6 عدد المستفيدين من مراكز الاستقبال

Année 2018	عدد المستفيدين Nombre de bénéficiaires	عدد الليالي Nombre de nuitées	*سنة 2018*
Errachidia	300	600	**الرشيدية**
Ouarzazate	240	480	**ورزازات**

Source : Annuaire statistique du Maroc 2023

المصدر: النشرة الإحصائية السنوية للمغرب 2023

6-5 Participants aux colonies de vacances urbaines (Activités été) selon les périodes

5-6 المشاركون في المخيمات الحضرية حسب المراحل

Année 2019	زاكورة	تنغير	ورزازات	ميدلت	الرشيدية	درعة- تافيلالت	*سنة 2019*
	Zagora	Tinghir	Ouarzazate	Midelt	Errachidia	Drâa-Tafilalet	
Urbaines et permanentes	1 452	189	3 123	440	1 945	**7 149**	الحضرية والقارة

Source : Annuaire statistique du Maroc 2023

المصدر: النشرة الإحصائية السنوية للمغرب 2023

6-6 Installations sportives selon la province

6-6 التجهيزات الرياضية حسب الإقليم

Année 2021	زاكورة	تنغير	ورزازات	ميدلت	الرشيدية	درعة- تافيلالت	*سنة 2021*
	Zagora	Tinghir	Ouarzazate	Midelt	Errachidia	Drâa-Tafilalet	
Salles omnisports	1	-	1	2	3	**7**	قاعات الرياضة
Piscines couvertes	-	-	-	1	-	**1**	المسابح المغطاة
Pistes d'athlétisme	-	-	1	1	1	**3**	قاعات ألعاب القوى
Terrains en Gazon Synthétique	1	-	1	2	3	**7**	ملاعب العشب الصناعي
Grands stades	-	-	-	-	-	**-**	ملاعب كبيرة
C.S.S.P.I[17]	2	16	34	9	7	**68**	م.س.ر.ق.م[17]

Source : Annuaire statistique du Maroc 2023

المصدر: النشرة الإحصائية السنوية للمغرب 2023

17- Centre Socio-Sportif de Proximité

17- المركز السوسيو-ثقافي للقرب المندمج

CHAPITRE VII

الفصل السابع

التشغيل

Emploi

Emploi

التشغيل

Liste des Tableaux

لائحة الجداول

7-1 Répartition de la population active selon le sexe et le milieu (%) par province
7-1 توزيع الساكنة النشيطة حسب الجنس، الوسط والإقليم (%)

7-2 Taux net d'activité (%) selon le sexe et le milieu par province
7-2 معدل النشاط الصافي (%) حسب الجنس، الوسط والإقليم

7-3 Taux d'activité (%) selon le groupe d'âges quinquennal et le sexe par province
7-3 معدل النشاط حسب الفئات العمرية الخماسية، الجنس والإقليم

7-4 Répartition de la population active occupée selon la situation dans la profession et le milieu (%) par province
7-4 توزيع السكان النشيطين المشتغلين حسب الحالة في المهنة، الوسط والإقليم (%)

7-5 Taux d'activité et taux de chômage de la population âgée de 15 ans et plus par province
7-5 معدل النشاط ومعدل البطالة للسكان البالغين 15 سنة فأكثر حسب الإقليم

7-6 Taux d'emploi de la population âgée de 15 ans et plus par province
7-6 معدل الشغل للسكان البالغين 15 سنة فأكثر حسب الإقليم

7-7 Taux d'activité et taux de chômage de la population âgée de 15 ans et plus (en %) par sexe et milieu de résidence Région Drâa - Tafilalet
7-7 معدل النشاط ومعدل البطالة للسكان البالغين 15 سنة فأكثر حسب الجنس و وسط الإقامة (ب%) : جهة درعة- تافيلالت

7-8 Taux d'activité et taux de chômage de la population âgée de 15 ans et plus (en %) selon l'âge et le milieu de résidence Région Drâa – Tafilalet
7-8معدل النشاط ومعدل البطالة للسكان البالغين 15 سنة فأكثر حسب السن وسط الإقامة (ب%) : جهة درعة- تافيلالت

7-9 Taux d'activité et taux de chômage de la population âgée de 15 ans et plus (en %) selon le diplôme et le milieu de résidence Région Drâa - Tafilalet
7-9 معدل النشاط ومعدل البطالة للسكان البالغين 15 سنة فأكثر حسب الشهادة ووسط الإقامة (ب%) : جهة درعة- تافيلالت

7-10 Statistiques des interventions des agents de l'inspection de travail
10-7 إحصائيات تدخلات أعوان تفتيش الشغل لفض النزاعات الفردية

7-11 Etat des offres et des demandes au niveau de l'ANAPEC
11-7 وضعية العرض والطلب بالوكالة الوطنية لإنعاش التشغيل والكفاءات

7-12 Effectif des inscrits auprès de l'ANAPEC
12-7 أعداد المسجلين بالوكالة الوطنية لإنعاش التشغيل والكفاءات

Salaires

الأجورر

Liste des Tableaux

لائحة الجداول

7–13 Salaire minimum garanti (Personnes âgées de 18 ans et plus)
13-7الحد الأدنى للأجور (للبالغين من العمر 18 سنة فأكثر)

7-14 Personnel de l'Etat par province
14-7موظفو الدولة حسب الأقاليم

7-1 Répartition de la population active selon le sexe, le milieu et les provinces (%)

1-7 توزيع الساكنة النشيطة حسب الجنس، الوسط والاقاليم (%)

Année 2014	Milieu de résidence	ذكور Masculin	إنـاث Féminin	المجموع Ensemble	وسط الإقامة	سنة 2014
Errachidia	Urbain	81,2	18,8	100,0	حضري	الرشيدية
	Rural	88,0	12,0	100,0	قروي	
	Ensemble	**84,8**	**15,2**	**100,0**	**المجموع**	
Midelt	Urbain	78,4	21,6	100,0	حضري	ميدلت
	Rural	85,6	14,4	100,0	قروي	
	Ensemble	**82,6**	**17,4**	**100,0**	**المجموع**	
Ouarzazate	Urbain	77,5	22,5	100,0	حضري	ورزازات
	Rural	76,2	23,8	100,0	قروي	
	Ensemble	**76,7**	**23,3**	**100,0**	**المجموع**	
Tinghir	Urbain	86,3	13,7	100,0	حضري	تنغير
	Rural	89,6	10,4	100,0	قروي	
	Ensemble	**88,8**	**11,2**	**100,0**	**المجموع**	
Zagora	Urbain	83,3	16,7	100,0	حضري	زاكورة
	Rural	90,5	9,5	100,0	قروي	
	Ensemble	**89,2**	**10,8**	**100,0**	**المجموع**	

Source : Haut-Commissariat au Plan, Direction de la Statistique (R.G.P.H 2014)

المصدر: المندوبية السامية للتخطيط، مديرية الإحصاء (الإحصاء العام للسكان والسكنى 2014)

7-2 Taux net d'activité (%) selon le sexe, le milieu et les provinces

2-7 معدل النشاط الصافي (%) حسب الجنس، الوسط والأقاليم

Année 2014	Milieu de résidence	ذكور Masculin	إنـاث Féminin	المجموع Ensemble	وسط الإقامة	سنة 2014
Errachidia	Urbain	67,1	14,6	40,0	حضري	الرشيدية
	Rural	68,8	8,6	37,6	قروي	
	Ensemble	**68,0**	**11,3**	**38,7**	**المجموع**	
Midelt	Urbain	68,8	16,9	41,3	حضري	ميدلت
	Rural	77,8	13,0	45,7	قروي	
	Ensemble	**73,9**	**14,8**	**43,7**	**المجموع**	
Ouarzazate	Urbain	71,0	19,6	44,7	حضري	ورزازات
	Rural	72,2	18,5	42,9	قروي	
	Ensemble	**71,7**	**18,9**	**43,6**	**المجموع**	
Tinghir	Urbain	70,1	10,8	40,0	حضري	تنغير
	Rural	68,6	7,4	37,1	قروي	
	Ensemble	**69,0**	**8,2**	**37,8**	**المجموع**	
Zagora	Urbain	68,8	13,0	40,0	حضري	زاكورة
	Rural	67,2	6,2	35,1	قروي	
	Ensemble	**67,5**	**7,3**	**36,0**	**المجموع**	

Source : Haut-Commissariat au Plan, Direction de la Statistique (R.G.P.H 2014)

المصدر: المندوبية السامية للتخطيط، مديرية الإحصاء (الإحصاء العام للسكان والسكنى 2014)

7-3 Taux d'activité (%) selon le groupe d'âges quinquennal, le sexe et les provinces

3-7 معدل النشاط حسب الفئات العمرية الخماسية، الجنس والاقاليم

Année 2014	Groupes d'âges	ذكور Masculin	إنـاث Féminin	المجموع Ensemble	الفئات العمرية	سنة 2014
Errachidia	15-19 ans	20,0	5,2	12,8	15-19 سنة	الرشيدية
	20-24 ans	59,2	13,2	36,2	24-20 سنة	
	25-29 ans	89,4	16,7	51,2	29-25 سنة	
	30-34 ans	96,2	15,4	52,0	34-30 سنة	
	35-39 ans	96,9	15,2	52,9	39-35 سنة	
	40-44 ans	96,7	14,8	52,8	44-40 سنة	
	45-49 ans	94,6	13,2	51,9	49-45 سنة	
	50-54 ans	87,2	11,3	47,9	54-50 سنة	
	55-59 ans	74,0	7,9	41,7	59-55 سنة	
	60 ans et plus	27,9	2,6	14,9	60 سنة وأكثر	
Midelt	15-19 ans	33,4	11,0	22,3	15-19 سنة	ميدلت
	20-24 ans	73,0	16,4	44,8	24-20 سنة	
	25-29 ans	93,1	19,3	54,2	29-25 سنة	
	30-34 ans	96,3	18,2	54,7	34-30 سنة	
	35-39 ans	97,0	18,7	55,6	39-35 سنة	
	40-44 ans	96,3	19,0	56,7	44-40 سنة	
	45-49 ans	93,8	17,6	54,4	49-45 سنة	
	50-54 ans	86,9	14,5	49,7	54-50 سنة	
	55-59 ans	75,2	11,8	43,6	59-55 سنة	
	60 ans et plus	38,3	4,4	21,5	60 سنة وأكثر	
Ouarzazate	15-19 ans	26,8	14,3	20,3	15-19 سنة	ورزازات
	20-24 ans	66,1	22,8	42,5	24-20 سنة	
	25-29 ans	92,1	25,4	55,0	29-25 سنة	
	30-34 ans	96,6	24,2	56,8	34-30 سنة	
	35-39 ans	97,1	22,5	56,0	39-35 سنة	
	40-44 ans	96,3	21,8	56,0	44-40 سنة	
	45-49 ans	95,0	21,1	55,7	49-45 سنة	
	50-54 ans	89,3	17,2	51,1	54-50 سنة	
	55-59 ans	78,2	13,4	46,5	59-55 سنة	
	60 ans et plus	35,1	5,6	20,2	60 سنة وأكثر	
Tinghir	15-19 ans	27,9	6,9	17,4	15-19 سنة	تنغير
	20-24 ans	66,7	10,6	38,9	24-20 سنة	
	25-29 ans	90,7	12,4	51,2	29-25 سنة	
	30-34 ans	95,7	11,4	52,6	34-30 سنة	
	35-39 ans	96,0	9,3	50,4	39-35 سنة	
	40-44 ans	95,2	8,8	49,6	44-40 سنة	
	45-49 ans	93,0	7,2	45,9	49-45 سنة	
	50-54 ans	86,8	5,9	43,2	54-50 سنة	
	55-59 ans	73,0	4,4	37,8	59-55 سنة	
	60 ans et plus	27,9	2,3	14,8	60 سنة وأكثر	
Zagora	15-19 ans	31,1	6,1	18,6	15-19 سنة	زاكورة
	20-24 ans	62,3	9,0	35,2	24-20 سنة	
	25-29 ans	89,4	12,0	49,0	29-25 سنة	
	30-34 ans	95,6	9,5	49,3	34-30 سنة	
	35-39 ans	96,2	8,9	48,8	39-35 سنة	
	40-44 ans	95,9	7,8	48,0	44-40 سنة	
	45-49 ans	93,8	6,8	46,5	49-45 سنة	
	50-54 ans	88,0	5,0	41,0	54-50 سنة	
	55-59 ans	71,8	4,1	35,8	59-55 سنة	
	60 ans et plus	30,2	1,6	15,5	60 سنة وأكثر	

Source : Haut-commissariat au Plan, Direction de la Statistique (R.G.P.H 2014)

المصدر: المندوبية السامية للتخطيط، مديرية الإحصاء (الإحصاء العام للسكان والسكنى 2014)

7-4 Répartition de la population active occupée selon la situation dans la profession, le milieu et les provinces (%)

7-4 توزيع السكان النشيطين المشتغلين حسب الحالة في المهنة، الوسط والإقليم (%)

Année 2014	Situation dans la profession	حضري Urbain	قروي Rural	المجموع Ensemble	الحالة في المهنة	سنة 2014
Errachidia	Employeur	2,6	1,2	1,8	مشغل	الرشيدية
	Indépendant	26,8	31,4	29,3	مستقل	
	Salarié	66,2	58,0	61,7	أجير	
	Aide familiale	1,9	6,8	4,5	مساعد عائلي	
	Apprenti	1,0	0,9	0,9	متعلم	
	Autre	1,6	1,7	1,7	آخر	
	Ensemble	100,0	100,0	100,0	المجموع	
Midelt	Employeur	3,1	0,9	1,8	مشغل	ميدلت
	Indépendant	29,0	34,7	32,4	مستقل	
	Salarié	63,1	44,1	51,7	أجير	
	Aide familiale	1,8	18,6	11,9	مساعد عائلي	
	Apprenti	0,5	0,2	0,3	متعلم	
	Autre	2,5	1,5	1,9	آخر	
	Ensemble	100,0	100,0	100,0	المجموع	
Ouarzazate	Employeur	3,3	0,9	1,8	مشغل	ورزازات
	Indépendant	23,0	39,5	33,4	مستقل	
	Salarié	69,7	45,3	54,4	أجير	
	Aide familiale	1,4	11,9	8,0	مساعد عائلي	
	Apprenti	0,7	1,2	1,0	متعلم	
	Autre	1,9	1,1	1,4	آخر	
	Ensemble	100,0	100,0	100,0	المجموع	
Tinghir	Employeur	3,0	1,4	1,8	مشغل	تنغير
	Indépendant	30,8	26,4	27,5	مستقل	
	Salarié	60,3	62,1	61,6	أجير	
	Aide familiale	2,1	8,2	6,6	مساعد عائلي	
	Apprenti	1,2	0,7	0,9	متعلم	
	Autre	2,6	1,2	1,6	آخر	
	Ensemble	100,0	100,0	100,0	المجموع	
Zagora	Employeur	2,3	1,2	1,4	مشغل	زاكورة
	Indépendant	28,0	30,7	30,2	مستقل	
	Salarié	63,2	55,4	56,8	أجير	
	Aide familiale	2,9	9,9	8,6	مساعد عائلي	
	Apprenti	2,0	1,2	1,3	متعلم	
	Autre	1,6	1,6	1,6	آخر	
	Ensemble	100,0	100,0	100,0	المجموع	

Source : Haut-commissariat au Plan, Direction de la Statistique (R.G.P.H 2014)

المصدر: المندوبية السامية للتخطيط، مديرية الإحصاء (الإحصاء العام للسكان والسكنى 2014)

7-5 Taux d'activité et taux de chômage de la population Âgée de 15 ans et plus par province

7-5 معدل النشاط ومعدل البطالة للسكان البالغين 15 سنة فأكثر حسب الإقليم

Année 2022	معدل البطالة Taux de chômage %	معدل النشاط Taux d'activité %	سنة 2022
Drâa-Tafilalet	**7,9**	**41,0**	**درعة-تافيلالت**
Errachidia	11,5	35,8	الرشيدية
Midelt	8,3	45,1	ميدلت
Ouarzazate	8,3	45,8	ورزازات
Tinghir	9,2ms	41,9	تنغير
Zagora	11,2ms	38,2	زاكورة
Milieu urbain	**13,8**	**37,6**	**الوسط الحضري**
Errachidia	14,7	37,7	الرشيدية
Midelt	16,4ms	35,1	ميدلت
Ouarzazate	12,6ms	39,9	ورزازات
Tinghir	-	35,5	تنغير
Zagora	-	42,6	زاكورة
Milieu rural	**7,6**	**43,1**	**الوسط القروي**
Errachidia	-	33,7	الرشيدية
Midelt	-	53,8	ميدلت
Ouarzazate	-	50,1	ورزازات
Tinghir	9,4	43,9	تنغير
Zagora	10,7	37,3	زاكورة

Source : Annuaire statistique du Maroc 2023

المصدر: ،: النشرة الإحصائية السنوية للمغرب 2023

7-6 Taux d'emploi de la population âgée de 15 ans et plus (en %) Région Drâa-Tafilalet

7-6 معدل الشغل للسكان البالغين 15 سنة فأكثر(%) جهة درعة-تافيلالت

Année 2022	الذكـور Masculin	الإنـاث Féminin	سنة 2022
Urbain	57.8	9.0	حضري
Rural	57.9	22.7	قـروي
Drâa-Tafilalet	**57.9**	**17.5**	**درعة-تافيلالت**

Source : Haut-commissariat au Plan, Enquête nationale sur l'emploi 2022

المصدر: المندوبية السامية للتخطيط، البحث الوطني حول التشغيل 2022

7-7 Taux d'activité et taux de chômage de la population âgée de 15 ans et plus (en %) par sexe et milieu de résidence

7-7 معدل النشاط ومعدل البطالة للسكان البالغين 15 سنة فأكثر حسب الجنس و وسط الإقامة (ب%)

Région Drâa-Tafilalet

جهة درعة-تافيلالت

Année 2022	الذكـور **Masculin**	الإنـاث **Féminin**	*سنة 2022*
Taux d'activité			**معدل النشاط**
Urbain	64.5	12.8	حضري
Rural	63.2	24.0	قـروي
Drâa-Tafilalet	**63.7**	**19.8**	**درعة-تافيلالت**
Taux de chômage			**معدل البطالة**
Urbain	10.4	29.6	حضري
Rural	8.5	4.1	قـروي
Drâa-Tafilalet	**10.3**	**17.2**	**درعة-تافيلالت**

Source : Annuaire statistique du Maroc 2023

المصدر: ،: النشرة الإحصائية السنوية للمغرب 2023

7-8 Taux d'activité et taux de chômage de la population âgée de 15 ans et plus (en %) selon l'âge et le milieu de résidence Région Drâa-Tafilalet

7-8 معدل النشاط ومعدل البطالة للسكان البالغين 15 سنة فأكثر حسب السن وسط الإقامة (ب%) جهة درعة-تافيلالت

Année 2022	24-15 سنة 15-24 ans	34-25 سنة 25-34 ans	44-35 سنة 35- 44ans	45 سنة فأكثر 45 ans et plus	*سنة 2022*
Taux d'activité					**معدل النشاط**
Urbain	11.0	54.0	54.0	35.2	حضري
Rural	17.8	62.3	61.2	44.3	قـروي
Drâa-Tafilalet	**15.6**	**58.9**	**58.1**	**40.8**	**درعة-تافيلالت**
Taux de chômage					**معدل البطالة**
Urbain	43.8ms	20.9	7.9ms	6.5ms	حضري
Rural	16.4ms	12.3ms	-	2.8ms	قـروي
Drâa-Tafilalet	**22.6**	**15.5**	**6.2ms**	**4.0**	**درعة-تافيلالت**

Source : Haut-commissariat au Plan, Enquête nationale sur l'emploi 2022

المصدر: المندوبية السامية للتخطيط، البحث الوطني حول التشغيل 2022

7-9 Taux d'activité et taux de chômage de la population âgée de 15 ans et plus (en %) selon le diplôme et le milieu de résidence Région Drâa-Tafilalet

7-9 معدل النشاط ومعدل البطالة للسكان البالغين 15 سنة فأكثر حسب الشهادة ووسط الإقامة (ب%) جهة درعة- تافيلالت

Année 2022	الشهادات المحصل عليها بدون شهادة **Sans diplôme**	بشهادة **Diplôme**	*سنة 2022*
Taux d'activité			**معدل النشاط**
Urbain	28.1	43.4	حضري
Rural	45.0	40.8	قـروي
Drâa-Tafilalet	**40.0**	**42.0**	**درعة-تافيلالت**
Taux de chômage			**معدل البطالة**
Urbain	12.3ms	14.4	حضري
Rural	3.2ms	13.4	قـروي
Drâa-Tafilalet	**5.1**	**13.9**	**درعة-تافيلالت**

Source : Haut-commissariat au Plan, Enquête nationale sur l'emploi 2022

المصدر: المندوبية السامية للتخطيط، البحث الوطني حول التشغيل2022

7-10 Statistiques des interventions des agents de l'inspection de travail

10-7 إحصائيات تدخلات أعوان تفتيش الشغل لفض النزاعات الفردية

Année 2022	عدد النزاعات. Nbre de conflits de travail	عدد المطالب التي تتضمنها هذه النزاعات bre de réclamations que comportent ces conflits	نتائج تدخلات أعوان التفتيش Résultats des interventions des agents de l'inspection			سنة 2022
			المطالب الملباة Réclamations satisfaites	العمال الذين تم إرجاعهم Ouvriers réintégrés	المبالغ المستخلصة لصالح العمال بالدرهم Sommes récupérée en DH	
Errachidia	**230**	**929**	**533**	**4**	**3904373.95**	**الرشيدية**
Secteur industriel	2					القطاع الصناعي
Secteur Commercial	17					القطاع التجاري
Secteur Agricole	17	929	533	4	3904373.95	القطاع الفلاحي
Professions libérales	105					المهن الحـــرة
BTP	89					البناء و الاشغال العمومية
Midelt	**146**	**505**	**271**	**2**	**124456,00**	**ميدلت**
Secteur industriel	4					القطاع الصناعي
Secteur Commercial	9					القطاع التجاري
Secteur Agricole	18	505	271	2	124456,00	القطاع الفلاحي
Professions libérales	49					المهن الحـــرة
BTP	66					البناء و الاشغال العمومية
Ouarzazate	**217**	**527**	**387**	**8**	**14419979,39**	**ورزازات**
Secteur industriel	10					القطاع الصناعي
Secteur Commercial	5					القطاع التجاري
Secteur Agricole	3	527	387	8	14419979,39	القطاع الفلاحي
Professions libérales	164					المهن الحـــرة
BTP	35					البناء و الاشغال العمومية
Tinghir						**تنغير**
Secteur industriel	-	-	-	-	-	القطاع الصناعي
Secteur Commercial	-	-	-	-	-	القطاع التجاري
Secteur Agricole	-	-	-	-	-	القطاع الفلاحي
Professions libérales	-	-	-	-	-	المهن الحـــرة
BTP	-	-	-	-	-	البناء و الاشغال العمومية
Zagora						**زاكورة**
Secteur industriel	-	-	-	-	-	القطاع الصناعي
Secteur Commercial	-	-	-	-	-	القطاع التجاري
Secteur Agricole	-	-	-	-	-	القطاع الفلاحي
Professions libérales	-	-	-	-	-	المهن الحـــرة
BTP	-	-	-	-	-	البناء و الاشغال العمومية

Source : Direction régional de l'emploi et l'insertion professionnelle Errachidia

المصدر: المديرية الجهوية للشغل والإدماج المهني الرشيدية

7-11 Etat des offres et des demandes au niveau de l'ANAPEC

7-11 وضعية العرض والطلب بالوكالة الوطنية لإنعاش التشغيل والكفاءات

Année 2022	عقود الإدماج Contrats d'insertion	العروض المسجلة Offres enregistrées	العروض الملباة Offres satisfaites	اتفاقات حول التدريب من أجل التكوين والإدماج المهني Convention S.F.I.P	سنة 2022
Errachidia	198	71	41	2	الرشيدية
Midelt	497	13	1	0	ميدلت
Ouarzazate	104	72	39	2	ورزازات
Tinghir	101	61	30	2	تنغير
Zagora	147	27	7	3	زاكورة

Source : Agence nationale de promotion de l'emploi et des compétences — *المصدر: الوكالة الوطنية لإنعاش التشغيل والكفاءات*

7-12 Effectif des inscrits auprès de l'ANAPEC

7-12 أعداد المسجلين بالوكالة الوطنية لانعاش الشغل

Année 2022	الرشيدية Errachidia	ميدلت Midelt	ورزازات Ouarzazate	زاكورة Zagora	تنغير Tinghir	سنة 2022
License	680	152	181	459	361	الإجازة
Technicien	216	62	162	38	111	تقني
CQP	373	66	528	36	180	
Technicien spécialisé	393	120	371	63	90	تقني متخصص
Bac	1906	736	1147	1039	952	الباكالوريا
D.U.T	22	7	12	7	11	
D.E.U.G	94	22	107	102	56	
Technicien supérieur	6	1	2	1	0	تقني عالي
Ingénieur	39	11	29	6	13	مهندس
D.E.S.A	0	11	0	0	0	
B.T.S	34	6	16	2	9	
Doctorat	0	31	0	0	15	الدكتوراه
Bachelor	0	71	190	251	201	
Sans diplôme	477	205	529	102	281	بدون دبلوم
Ensemble	**4240**	**1501**	**3274**	**2106**	**2280**	**المجموع**

Source : Agence nationale de promotion de l'emploi et des compétences — *المصدر: الوكالة الوطنية لإنعاش التشغيل والكفاءات*

7–13 Salaire minimum garanti (Personnes âgées de 18 ans et plus)
7–13 الحد الأدنى للأجور (للبالغين من العمر 18 سنة فأكثر)

En DH — بالدرهم

Date d'effet de la revalorisation	1-9-2022	1-7-2019	1-7-2015	1-7-2014	تاريخ نفاذ إعادة التقويم
Industrie, commerce et professions libérales (S.M.I.G)					**قطاع التجارة والصناعة والمهن الحرة(الحد الأدنى للأجور)**
Salaire horaire	15,55	14,13	13,46	12,85	الأجر بالساعة
Salaire journalier (8h/j)	124,40	113,04	107,7	102,80	الأجر في اليوم (8 ساعات في اليوم)
Salaire mensuel (208h/mois)	3 234,4	2 939,04	2 799,7	2 672,80	الأجر في الشهر (208 ساعة في الشهر)
Agriculture (S.M.A.G)					**قطاع الفلاحة (الحد الأدنى للأجور)**
Salaire journalier	84,37	73,22	69,73	66,56	الأجر في اليوم

Source : Annuaire statistique du Maroc 2023 — *المصدر: النشرة الإحصائية السنوية للمغرب 2023*

7-14 Personnel de l'Etat par province
7-14 موظفو الدولة حسب الأقاليم

Au 31-12-2020	المجموع Ensemble	إنـــاث Féminin	ذكـــور Masculin	*في 31 دجنبر 2020*
Errachidia	14	3	11	الرشيدية
Midelt	5	2	3	ميدلت
Ouarzazate	36	14	22	ورزازات
Tinghir	10	1	9	تنغير
Zagora	7	3	4	زاكورة
Drâa-Tafilalet	**72**	**23**	**49**	**درعة-تافيلالت**

Source : Bulletin statistique régional trésorerie régionale Errachidia

المصدر: النشرة الإحصائية الجهوية الخزينة الجهوية الرشيدية

CHAPITRE VIII

الفصل الثامن

العدل

Justice

Liste des Tableaux لائحة الجداول

8-1 Répartition des experts judiciaires et interprètes agréés auprès des tribunaux selon la cour d'appel et le sexe

8-1 توزيع الخبراء القضائيين والتراجمة المقبولين لدى المحاكم حسب محكمة الاستئناف والجنس

8-2 Répartition des copistes selon la cour d'appel et le sexe

8-2 توزيع النساخ حسب محكمة الاستئناف والجنس

8-3 Répartition des notaires et huissiers selon la cour d'appel et le sexe

8-3 توزيع الموثقين و المفوضين القضائيين حسب محكمة الاستئناف والجنس

8-4 Répartition des adouls selon la cour d'appel

8-4 توزيع العدول حسب محكمة الاستئناف

8-5 Répartition des avocats par cour d'appel et sexe

8-5 توزيع المحامين حسب محكمة الاستئناف والجنس

8-6 Activités des cours d'appel

8-6 أنشطة محاكم الاستئناف

8-7 Activités des chambres d'appel des TPI

8-7 أنشطة غرف الاستئناف بالمحاكم الابتدائية

8-8 Activités des tribunaux de première instance Selon le type d'affaires : affaires civiles enregistrées

8-8 أنشطة المحاكم الابتدائية حسب نوع القضايا : القضايا المدنية المسجلة

8-9 Activités des tribunaux de première instance Selon le type d'affaires : affaires civiles jugées

8-9 أنشطة المحاكم الابتدائية حسب نوع القضايا : القضايا المدنية المحكومة

8-10 Activités des tribunaux de première instance selon le type d'affaires : affaires civiles en instance

8-10 أنشطة المحاكم الابتدائية حسب نوع القضايا : القضايا المدنية المخلفة

8-11 Activités des tribunaux de première instance selon le type d'affaires : affaires pénales enregistrées

8-11 أنشطة المحاكم الابتدائية حسب نوع القضايا : القضايا الجنحية المسجلة

8-12 Activités des tribunaux de première instance selon le type d'affaires : affaires pénales jugées

8-12 أنشطة المحاكم الابتدائية حسب نوع القضايا : القضايا الجنحية المحكومة

8-13 Activités des tribunaux de première instance selon le type d'affaires : affaires pénales en instance

8-13 أنشطة المحاكم الابتدائية حسب نوع القضايا : القضايا الجنحية المخلفة

8-1 Répartition des experts judiciaires et interprètes agréés auprès des tribunaux selon la cour d'appel et le sexe

1-8 توزيع الخبراء القضائيين والتراجمة المقبولين لدى المحاكم حسب محكمة الاستئناف والجنس

Année 2022	التراجمة Interprètes			الخبراء القضائيين Experts judiciaires			سنة 2022
Cours d'appel	مجموع Total	إناث Féminin	ذكور Masculin	مجموع Total	إناث Féminin	ذكور Masculin	محاكم الاستئناف
Errachidia	**1**	-	1	**23**	2	21	الرشيدية
Ouarzazate	**-**	-	-	**8**	1	7	ورزازات

Source : Annuaire statistique du Maroc 2022 — *المصدر: النشرة الإحصائية السنوية للمغرب 2022*

8-2 Répartition des copistes selon la cour d'appel et le sexe

2-8 توزيع النساخ حسب محكمة الاستئناف والجنس

Année 2022	المجموع Total	إناث Féminin	ذكور Masculin	سنة 2022
Cours d'appel				محاكم الاستئناف
Errachidia	**20**	9	11	الرشيدية
Ouarzazate	**10**	1	9	ورزازات

Source : Annuaire statistique du Maroc 2023 — *المصدر: النشرة الإحصائية السنوية للمغرب 2023*

8-3 Répartition des notaires et huissiers selon la cour d'appel et le sexe

3-8 توزيع الموثقين و المفوضين القضائيين حسب محكمة الاستئناف والجنس

Année 2022	الموثقون Notaires			المفوضون القضائيون Huissiers			سنة 2022
Cours d'appel	المجموع Total	إناث Féminin	ذكور Masculin	المجموع Total	إناث Féminin	ذكور Masculin	محاكم الاستئناف
Errachidia	**3**	1	2	**16**	1	15	الرشيدية
Ouarzazate	**3**	1	2	**20**	-	20	ورزازات

Source : Annuaire statistique du Maroc 2023 — *المصدر: النشرة الإحصائية السنوية للمغرب 2023*

8-4 Répartition des adouls selon la cour d'appel

4-8 توزيع العدول حسب محكمة الاستئناف

Année 2022	2022	2020	2019	2018	2017	سنة 2022
Cours d'appel						محاكم الاستئناف
Errachidia	91	95	92	93	63	الرشيدية
Ouarzazate	49	55	48	50	60	ورزازات

Source : Annuaire statistique du Maroc 2023 — *المصدر: النشرة الإحصائية السنوية للمغرب2023*

8-5 Répartition des avocats 'titulaires' par cour d'appel et sexe

5-8 توزيع المحامين' الرسميين' حسب محكمة الاستئناف والجنس

Année 2022 Cours d'appel	المحامون الرسميون Avocats titulaires مجموع Total	إناث Féminin	ذكور Masculin	*سنة 2022* محاكم الاستئناف
Meknès – Errachidia	734	159	575	مكناس - الرشيدية
Marrakech - Ouarzazate	1002	247	755	مراكش - ورزازات

Source : Annuaire statistique du Maroc 2023 — *المصدر: النشرة الإحصائية السنوية للمغرب 2023*

8- 6 Activités des cours d'appel

6-8 أنشطة محاكم الاستئناف

Nombre d'affaires	Pénal الجنحي			Civil المدني			عدد القضايا
Année 2022	المخلف A.I	المحكوم A.J	المسجل A. E	المخلف A.I	المحكوم A.J	المسجل A. E	*سنة 2022*
Errachidia	516	2 961	2 663	528	1 415	1 229	الرشيدية
Ouarzazate	306	2 127	2 009	392	1 417	1 278	ورزازات

Source : Annuaire statistique du Maroc 2023 — *المصدر: النشرة الإحصائية السنوية للمغرب 2023*

8-7 Activités des chambres d'appel des TPI

7-8 أنشطة غرف الاستئناف بالمحاكم الابتدائية

Nombre d'affaires	Pénal الجنحي			Civil المدني			عدد القضايا
Année 2022	المخلف A.I	المحكوم A.J	المسجل A. E	المخلف A.I	المحكوم A.J	المسجل A. E	*سنة 2022*
R.C.A. Errachidia	**566**	**2 840**	**2 865**	**8**	**23**	**26**	**دائرة استئناف الرشيدية**
Errachidia	380	1 495	1 550	4	5	9	الرشيدية
Midelt	186	1 345	1 315	4	18	17	ميدلت
R.C.A. Ouarzazate	**549**	**2 181**	**1 953**	**4**	**29**	**19**	**دائرة استئناف ورزازات**
Zagora	129	700	639	-	6	6	زاكورة
Ouarzazate	187	882	718	3	15	8	ورزازات
Tinghir	233	599	596	1	8	5	تنغير

Source : Annuaire statistique du Maroc 2023 — *المصدر: النشرة الإحصائية السنوية للمغرب 2023*

8-8 Activités des tribunaux de première instance selon le type d'affaires : Affaires civiles enregistrées

8-8 أنشطة المحاكم الابتدائية حسب نوع القضايا : القضايا المدنية المسجلة

Année 2022	حوادث الشغل	قضايا استعجالية	قضاء الأسرة	العقار	نزاعات الشغل	المجموع منه:	سنة 2022
	Accidents de travail	Affaires référées	Justice famille	Affaires immobilières	Contentieux du travail	Total dont :	
R.C.A. Errachidia	**137**	**2 855**	**5 027**	**367**	**287**	**13 015**	**دائرة استئناف الرشيدية**
Errachidia	86	1 598	2 363	159	126	6 429	الرشيدية
Midelt	51	1 257	2 664	208	161	6 586	ميدلت
R.C.A. Ouarzazate	**369**	**3 152**	**6 481**	**526**	**402**	**19 806**	**دائرة استئناف ورزازات**
Zagora	25	417	2 272	102	41	5 788	زاكورة
Ouarzazate	220	1 735	2 149	281	269	8 137	ورزازات
Tinghir	124	1 000	2 060	143	92	5 881	تنغير

Source : Annuaire statistique du Maroc 2023 — *المصدر: النشرة الإحصائية السنوية للمغرب 2023*

8-9 Activités des tribunaux de première instance selon le type d'affaires : Affaires civiles jugées

8-9 أنشطة المحاكم الابتدائية حسب نوع القضايا : القضايا المدنية المحكومة

Année 2022	حوادث الشغل	قضايا استعجالية	قضاء الأسرة	العقار	نزاعات الشغل	المجموع منه :	سنة 2022
	Accidents de travail	Affaires référées	Justice famille	Affaires immobilières	Contentieux du travail	Total dont :	
R.C.A. Errachidia	**187**	**2 854**	**5505**	**374**	**386**	**13552**	**دائرة استئناف الرشيدية**
Errachidia	120	1 598	2734	98	217	6827	الرشيدية
Midelt	67	1256	2771	276	169	6725	ميدلت
R.C.A. Ouarzazate	**365**	**2 429**	**4 839**	**262**	**139**	**15 405**	**دائرة استئناف ورزازات**
Zagora	24	437	2 362	83	55	5 910	زاكورة
Ouarzazate	346	1 737	2 072	532	167	8 259	ورزازات
Tinghir	130	989	1 946	110	67	5 672	تنغير

Source : Annuaire statistique du Maroc 2023 — *المصدر: النشرة الإحصائية السنوية للمغرب 2023*

8–10 Activités des tribunaux de première instance selon le type d'affaires : Affaires civiles en instance

8-10 أنشطة المحاكم الابتدائية حسب نوع القضايا: القضايا المدنية المخلفة

Année 2022	حوادث الشغل	قضايا استعجالية	قضاء الأسرة	العقار	نزاعات الشغل	المجموع منه:	سنة 2022
	Accidents de travail	Affaires référées	Justice famille	Affaires immobilières	Contentieux du travail	Total dont :	
R.C.A Errachidia	**187**	**2854**	**5505**	**374**	**386**	**13552**	**دائرة استئناف الرشيدية**
Errachidia	120	1598	2734	98	217	6827	الرشيدية
Midelt	67	1256	2771	276	169	6725	ميدلت
R.C.A. Ouarzazate	**500**	**3163**	**6380**	**725**	**289**	**19841**	**دائرة استئناف ورزازات**
Zagora	16	4	252	46	20	507	زاكورة
Ouarzazate	240	32	388	121	212	1 403	ورزازات
Tinghir	74	19	351	71	52	735	تنغير

Source : Annuaire statistique du Maroc 2023 — *المصدر: النشرة الإحصائية السنوية للمغرب 2023*

8-11 Activités des tribunaux de première instance selon le type d'affaires : Affaires pénales enregistrées

11-8 أنشطة المحاكم الابتدائية حسب نوع القضايا : القضايا الجنحية المسجلة

Année 2022	حوادث السير	المخالفات	قضايا الأحداث	الجنح	المجموع منه:	سنة 2022
	Accidents de circulation	Contraven-tions	Affaires des mineurs	Délits	Total dont :	
R.C.A. Errachidia	**731**	**251**	**557**	**26935**	**31976**	**دائرة استئناف الرشيدية**
Errachidia	360	160	319	16081	20077	الرشيدية
Midelt	371	91	238	10854	11899	ميدلت
R.C.A. Ouarzazate	**1284**	**3900**	**448**	**21292**	**27774**	**دائرة استئناف ورزازات**
Zagora	446	1074	82	4444	6440	زاكورة
Ouarzazate	443	2712	264	10875	14520	ورزازات
Tinghir	395	114	102	5973	6814	تنغير

Source : Annuaire statistique du Maroc 2023 — *المصدر: النشرة الإحصائية السنوية للمغرب 2023*

8-12 Activités des tribunaux de première instance selon le type d'affaires : Affaires pénales jugées

12-8 أنشطة المحاكم الابتدائية حسب نوع القضايا : القضايا الجنحية المحكومة

Année 2022	حوادث السير	المخالفات	قضايا الأحداث	الجنح	المجموع منه:	سنة 2022
	Accidents de circulation	Contraven-tions	Affaires des mineurs	Délits	Total dont :	
R.C.A. Errachidia	**788**	**198**	**565**	**27085**	**32155**	**دائرة استئناف الرشيدية**
Errachidia	375	131	358	16753	20779	الرشيدية
Midelt	413	67	207	10332	11376	ميدلت
R.C.A. Ouarzazate	**1160**	**4133**	**380**	**20834**	**27337**	**دائرة استئناف ورزازات**
Zagora	463	1074	79	4825	6848	زاكورة
Ouarzazate	372	2949	233	10413	14193	ورزازات
Tinghir	325	110	68	5596	6296	تنغير

Source : Annuaire statistique du Maroc 2023 — *المصدر: النشرة الإحصائية السنوية للمغرب 2023*

8-13 Activités des tribunaux de première instance selon le type d'affaires : Affaires pénales en instance

13-8 أنشطة المحاكم الابتدائية حسب نوع القضايا : القضايا الجنحية المخلفة

Année 2022	حوادث السير	المخالفات	قضايا الأحداث	الجنح	المجموع منه:	سنة 2022
	Accidents de circulation	Contraven-tions	Affaires des mineurs	Délits	Total dont :	
R.C.A. Errachidia	**725**	**58**	**105**	**2390**	**3878**	**دائرة استئناف الرشيدية**
Errachidia	517	29	59	1 185	2 363	الرشيدية
Midelt	208	29	46	1 205	1 515	ميدلت
R.C.A. Ouarzazate	**794**	**7**	**146**	**2 621**	**3 624**	**دائرة استئناف ورزازات**
Zagora	205	-	11	291	509	زاكورة
Ouarzazate	413	-	97	1 310	1820	ورزازات
Tinghir	176	7	38	1020	1295	تنغير

Source : Annuaire statistique du Maroc 2023 — *المصدر: النشرة الإحصائية السنوية للمغرب 2023*

CHAPITRE IX

الفصل التاسع

التعاون الوطني

ENTRAIDE NATIONALE

Liste des Tableaux
لائحة الجداول

9-1 Activités de la promotion nationale
1-9 أنشطة الإنعاش الوطني

9-2 Centres d'éducation et de formation dans la région
2-9 مراكز التربية و التكوين بالجهة

9-3 Centres de formation par apprentissage dans la région
3-9 مراكز التدرج المهني بالجهة

9-4 Etablissements de l'entraide Nationale : Région Drâa-Tafilalet
4-9 مؤسسات التعاون الوطني: جهة درعة تافيلالت

9-5 Etablissements de l'entraide Nationale Province : Errachidia
5-9 مؤسسات التعاون الوطني : إقليم الرشيدية

9-6 Etablissements de l'entraide Nationale Province : Midelt
6-9 مؤسسات التعاون الوطني : إقليم ميدلت

9-7 Etablissements de l'entraide Nationale Province : Ouarzazate
7-9 مؤسسات التعاون الوطني : إقليم ورزازات

9-8 Etablissements de l'entraide Nationale Province : Zagora
8-9 مؤسسات التعاون الوطني : إقليم زاكورة

9-9 Etablissements de l'entraide Nationale Province : Tinghir
9-9 مؤسسات التعاون الوطني : إقليم تنغير

9-1 Activités de la promotion nationale

1-9 أنشطة الإنعاش الوطني

Année 2020	تنغير* Tinghir*	زاكورة Zagora	ورزازات Ouarzazate	ميدلت Midelt	الرشيدية Errachidia	*سنة 2020*
Chantiers d'Equipement						**أوراش التجهيز**
Achevés	...	…	0	...	12	أوراش منجزة
Programmés	...	…	0	...	12	أوراش مبرمجة
Dépenses en (DH)						**النفقات بالدرهم**
Salaires distribués	...	785 044,53	0	...	8 975 244	الأجور الموزعة
Dépenses justifiées	...	785 044,53	0	...	8 975 244	نفقات مبررة
Autres dépenses	...		0		-	نفقات أخرى
Location camion	...	2 702 966,10	...	3 390 000,00	...	تأجير شاحنات
Carburant	...	909 187,79	...	246 597,12	...	الوقود
Citerne en plastique	...	579 009,96	...	110 400,00	...	خزان بلاستيك
Total général	...	4 976 208,38	...	3 746 997,12	...	المجموع العام
Nombre de jours ouvrables						**عدد الأيام المخصصة للعمل**
Accordés	...	11 119	0	122	128 568	الأيام الممنوحة
Epuisés	...	11 119	0	122	128 568	الأيام المستنفذة
Dépenses en (DH)	...	...	...	259 545,30		**النفقات بالدرهم**
Chantiers de collectivités locales						**أوراش الجماعات المحلية**
Achevés	11	…	0	17	12	أوراش منجزة
Programmés	11	…	0	17	12	أوراش مبرمجة
Dépenses en (DH)						**النفقات بالدرهم**
Salaires distribués	2 260 426,90	3 309 195,84	0	1 993 150,00	1 581 456	الأجور الموزعة
Dépenses justifiées	2 260 426,90	3 309 195,84	0	1 993 150,00	1 581 456	نفقات مبررة
Nombre de jours ouvrables						**عدد الأيام المخصصة للعمل**
Accordés	28 800	45 600	0		269 280	الأيام الممنوحة
Epuisés	28 296	45 600	0		269 280	الأيام المستنفذة
Chantiers programmes Exceptionnels						**أوراش برامج خاصة**
Achevés	5	...	7	10	04	أوراش منجزة
Programmés	5	...	0	10	04	أوراش مبرمجة
Dépenses en (DH)						**النفقات بالدرهم**
Salaires distribués	382 886,40	1 127 387,97	1 699 824,79	2 439 062,58	1 860 000	الأجور الموزعة
Dépenses justifiées	5 155 000,00	1 127 387,97	...	2 439 009,22	200 000	نفقات مبررة
Autres dépenses	-	...	...		-	نفقات أخرى
Nombre de jours ouvrables						**عدد الأيام المخصصة للعمل**
Accordés	4972	15 849	20 407		9 464	الأيام الممنوحة
Épuisés	4972	15 849	20 407		9 464	الأيام المستنفذة

Source : Délégation régionale de la promotion nationale
Données de l'année 2020

المصدر: المندوبية الجهوية للإنعاش الوطني لجهة درعة – تافيلالت
معطيات سنة 2020

* *Données de l'année 2021*

(*) معطيات سنة 2021

9-2 Centres d'éducation et de formation dans la région

9-2 مراكز التربية و التكوين بالجهة

Année 2022	عدد المراكز	عدد المستفيدين	عدد الأطر	سنة 2022
	Nb de centres	Nb de bénéficiaires	Nb de cadres	
Drâa-Tafilalet	102	3467	230	**درعة-تافيلالت**

Source : Délégation de l'Entraide Nationale Drâa-Tafilalet.

المصدر: مندوبية التعاون الوطني لجهة درعة-تافيلالت

9-3 Centres de formation par apprentissage dans la région

9-3 مراكز التدرج المهني بالجهة

Année 2022	عدد المراكز	عدد المستفيدين	عدد الأطر	سنة 2022
	Nb de centres	Nb de bénéficiaires	Nb de cadres	
Drâa-Tafilalet	02	45	03	**درعة-تافيلالت**

Source : Délégation de l'Entraide Nationale Drâa-Tafilalet.

المصدر: مندوبية التعاون الوطني لجهة درعة-تافيلالت

9-4 Etablissements de l'entraide Nationale
Région Drâa-Tafilalet

9-4 مؤسسات التعاون الوطني
جهة درعة-تافيلالت

Année 2022	عدد المؤسسات	عدد المستفيدين	عدد الأطر	سنة 2022
	Nb d'établissements	Nb de bénéficiaires	Nb de cadres	
C. de formation par apprentissage	02	45	03	مركز التدرج المهني
Centre d'éducation et formation (CEF)	102	3467	230	مراكز التربية والتكوين
Maison de citoyen	03	1260	12	دار المواطن
EPS maison de l'étudiant	117	8198	530	مؤسسة الرعاية الاجتماعية دار الطالب والطالبة
EPS maison de l'enfant	02	19	15	مؤسسة الرعاية الاجتماعية دار الطفل
Jardins d'enfants (JE)	91	1733	112	رياض الأطفال
CAS	04	875	06	مركز المساعدة الاجتماعية
COAPH	04	4310	12	مركز التوجيه والمساعدة للأشخاص في وضعية إعاقة
EMF	06	1498	11	الفضاء متعدد الوظائف للنساء
Asiles de vieillards	02	38	17	مأوى العجزة
UPE	04	2029	05	وحدة حماية الطفولة
Total	**337**	**23472**	**953**	**المجموع**

Source : Délégation de l'Entraide Nationale Drâa-Tafilalet.

المصدر: مندوبية التعاون الوطني لجهة درعة-تافيلالت

C : Centre, CAS : Centre d'assistance sociale
COAPH: Centre d'orientation et d'assistance aux personnes handicapées
EMF: Espace multifonctionnel pour les femmes.
UPE: Unité de protection de l'enfance
EPS : Établissement de protection sociale

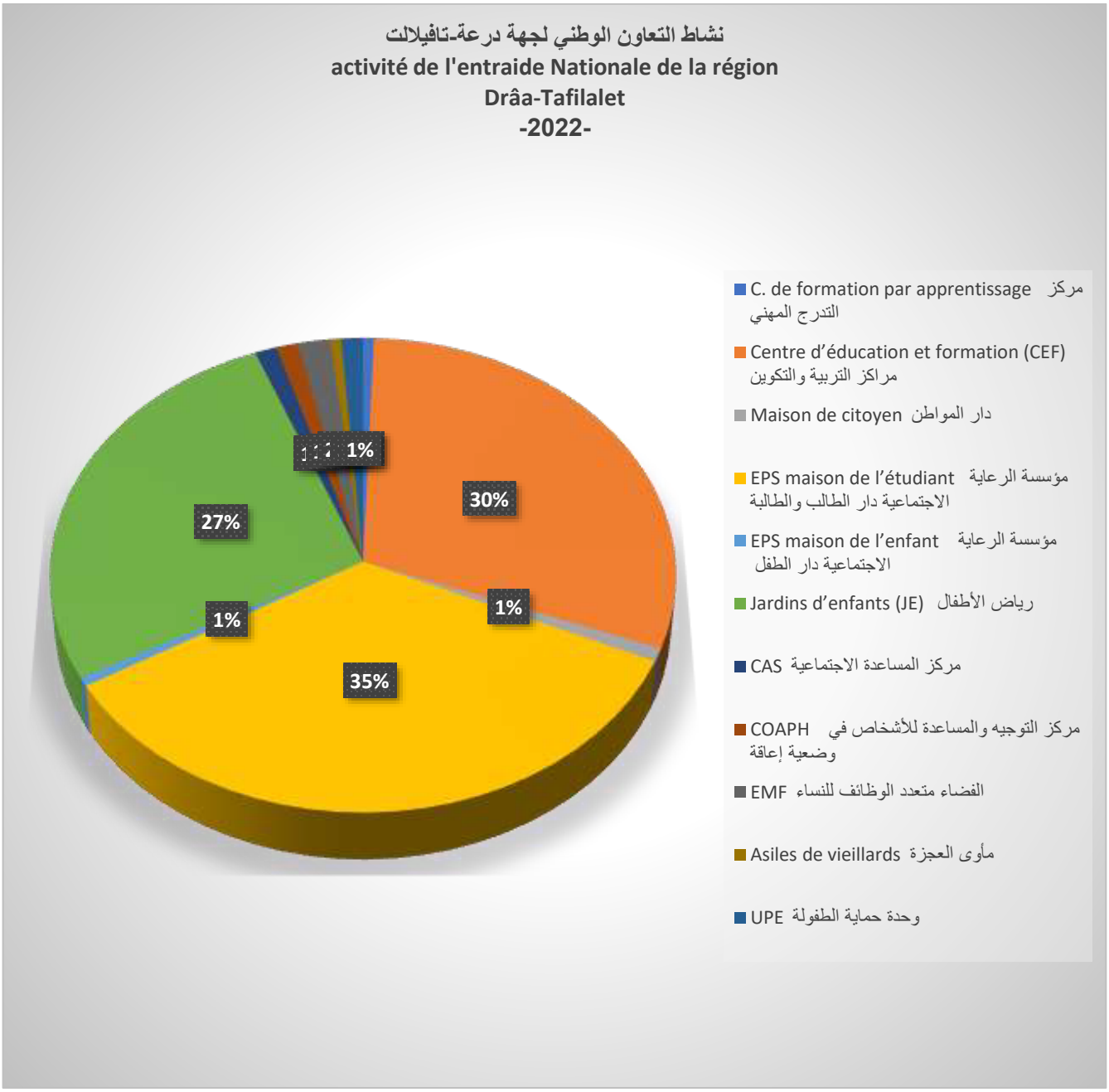
نشاط التعاون الوطني لجهة درعة-تافيلالت
activité de l'entraide Nationale de la région
Drâa-Tafilalet
-2022-
30%
1%
35%
1%
27%
1%
1%
C. de formation par apprentissage مركز التدرج المهني
Centre d'éducation et formation (CEF) مراكز التربية والتكوين
Maison de citoyen دار المواطن
EPS maison de l'étudiant مؤسسة الرعاية الاجتماعية دار الطالب والطالبة
EPS maison de l'enfant مؤسسة الرعاية الاجتماعية دار الطفل
Jardins d'enfants (JE) رياض الأطفال
CAS مركز المساعدة الاجتماعية
COAPH مركز التوجيه والمساعدة للأشخاص في وضعية إعاقة
EMF الفضاء متعدد الوظائف للنساء
Asiles de vieillards مأوى العجزة
UPE وحدة حماية الطفولة

9-5 Etablissements de l'entraide Nationale
5-9 مؤسسات التعاون الوطني

Province : Errachidia
إقليم : الرشيدية

Année 2021	عدد المؤسسات	عدد المستفيدين	عدد الأطر	*سنة 2021*
	Nb d'établissements	Nb de bénéficiaires	Nb de cadres	
C. de formation par apprentissage	-	-	-	مركز التدرج المهني
Centre d'éducation et formation (CEF)	26	798	88	مراكز التربية والتكوين
Maison de citoyen	01	83	04	دار المواطن
EPS maison de l'étudiant	14	1246	90	مؤسسة الرعاية الاجتماعية دار الطالب والطالبة
EPS maison de l'enfant	01	8	10	مؤسسة الرعاية الاجتماعية دار الطفل
Jardins d'enfants (JE)	18	399	34	رياض الأطفال
CAS	01	73	02	مركز المساعدة الاجتماعية
COAPH	01	1162	03	مركز التوجيه والمساعدة للأشخاص في وضعية إعاقة
EMF	02	295	04	الفضاء متعدد الوظائف للنساء
Asiles de vieillards	01	18	10	مأوى العجزة
UPE	01	13	02	وحدة حماية الطفولة
Total	**66**	**4095**	**247**	**المجموع**

Source : Délégation de l'Entraide Nationale Drâa-Tafilalet.
المصدر: مندوبية التعاون الوطني لجهة درعة-تافيلالت

9-6 Etablissements de l'entraide Nationale
6-9 مؤسسات التعاون الوطني

Province : Midelt
إقليم: ميدلت

Année 2022	عدد المؤسسات	عدد المستفيدين	عدد الأطر	*سنة 2022*
	Nb d'établissements	Nb de bénéficiaires	Nb de cadres	
C. de formation par apprentissage	-	-	-	مركز التدرج المهني
Centre d'éducation et formation (CEF)	08	285	13	مراكز التربية والتكوين
Maison de citoyen	-	-	-	دار المواطن
EPS maison de l'étudiant	09	707	30	مؤسسة الرعاية الاجتماعية دار الطالب والطالبة
EPS maison de l'enfant	-	-	-	مؤسسة الرعاية الاجتماعية دار الطفل
Jardins d'enfants (JE)	03	60	04	رياض الأطفال
CAS	-	-	-	مركز المساعدة الاجتماعية
COAPH	خلية داخل المندوبية	484	01	مركز التوجيه والمساعدة للأشخاص في وضعية إعاقة
EMF	-	-	-	الفضاء متعدد الوظائف للنساء
Asiles de vieillards	01	22	07	مأوى العجزة
UPE	-	-	-	وحدة حماية الطفولة
Total	**21**	**1558**	**55**	**المجمـــوع**

Source : Délégation de l'Entraide Nationale Drâa-Tafilalet.
المصدر: مندوبية التعاون الوطني لجهة درعة-تافيلالت

***C** : Centre, **CAS** : Centre d'assistance sociale, **COAPH**: Centre d'orientation et d'assistance aux personnes handicapées*

***EMF**: Espace multifonctionnel pour les femmes, **UPE**: Unité de protection de l'enfance, **EPS**: Établissement de protection sociale*

9-7 Etablissements de l'entraide Nationale
Province : Ouarzazate

9-7 مؤسسات التعاون الوطني
إقليم: ورزازات

Année 2022	عدد المؤسسات Nb d'établissements	عدد المستفيدين Nb de bénéficiaires	عدد الأطر Nb de cadres	سنة 2022
C. de formation par apprentissage	02	45	03	مركز التدرج المهني
Centre d'éducation et formation (CEF)	20	428	47	مراكز التربية والتكوين
Maison de citoyen	-	-	-	دار المواطن
EPS maison de l'étudiant	22	2212	130	مؤسسة الرعاية الاجتماعية دار الطالب والطالبة
EPS maison de l'enfant	01	08	05	مؤسسة الرعاية الاجتماعية دار الطفل
Jardins d'enfants (JE)	16	307	24	رياض الأطفال
CAS	02	622	02	مركز المساعدة الاجتماعية
COAPH	01	1223	05	مركز التوجيه والمساعدة للأشخاص في وضعية إعاقة
EMF	01	928	02	الفضاء متعدد الوظائف للمساء
Asiles de vieillards	-	-	-	مأوى العجزة
UPE	01	1777	01	وحدة حماية الطفولة
Total	**66**	**7550**	**219**	**المجموع**

Source : Délégation de l'Entraide Nationale Drâa-Tafilalet.

المصدر: مندوبية التعاون الوطني لجهة درعة-تافيلالت

9-8 Etablissements de l'entraide Nationale
Province : Zagora

9-8 مؤسسات التعاون الوطني
إقليم: زاكورة

Année 2021	عدد المؤسسات Nb d'établissements	عدد المستفيدين Nb de bénéficiaires	عدد الأطر Nb de cadres	سنة 2021
C. de formation par apprentissage	-	-	-	مركز التدرج المهني
Centre d'éducation et formation (CEF)	30	1052	62	مراكز التربية والتكوين
Maison de citoyen	02	520	06	دار المواطن
EPS maison de l'étudiant	51	3151	204	مؤسسة الرعاية الاجتماعية دار الطالب والطالبة
EPS maison de l'enfant	-	-	-	مؤسسة الرعاية الاجتماعية دار الطفل
Jardins d'enfants (JE)	42	652	45	رياض الأطفال
CAS	جناح داخل مركز التربية والتكوين	106	01	مركز المساعدة الاجتماعية
COAPH	01	900	02	مركز التوجيه والمساعدة للأشخاص في وضعية إعاقة
EMF	01	74	02	الفضاء متعدد الوظائف للنساء
Asiles de vieillards	-	-	-	مأوى العجزة
UPE	01	222	01	وحدة حماية الطفولة
Total	**128**	**6677**	**323**	**المجموع**

Source : Délégation de l'Entraide Nationale Drâa-Tafilalet.

المصدر: مندوبية التعاون الوطني لجهة درعة-تافيلالت

9-9 Etablissements de l'entraide Nationale
Province : Tinghir

9-9 مؤسسات التعاون الوطني
إقليم: تنغير

Année 2022	عدد المؤسسات Nb d'établissements	عدد المستفيدين Nb de bénéficiaires	عدد الأطر Nb de cadres	سنة 2022
C. de formation par apprentissage	-	-	-	مركز التدرج المهني
Centre d'éducation et formation (CEF)	18	419	20	مراكز التربية والتكوين
Maison de citoyen	-	-	-	دار المواطن
EPS maison de l'étudiant	21	909	76	مؤسسة الرعاية الاجتماعية دار الطالب والطلبة
EPS maison de l'enfant	-	-	-	مؤسسة الرعاية الاجتماعية دار الطفل
Jardins d'enfants (JE)	15	334	15	رياض الأطفال
CAS	01	68	01	مركز المساعدة الاجتماعية
COAPH	01	686	01	مركز التوجيه والمساعدة للأشخاص في وضعية إعاقة
EMF	01	52	01	الفضاء متعدد الوظائف للنساء
Asiles de vieillards	-	-	-	مأوى العجزة
UPE	01	12	01	وحدة حماية الطفولة
Total	**58**	**2480**	**115**	**المجموع**

Source : Délégation de l'Entraide Nationale Drâa-Tafilalet.

المصدر: مندوبية التعاون الوطني لجهة درعة-تافيلالت

CHAPITRE X

الفصل العاشر

الفلاحة-الغابات-تربية الماشية

Agriculture-Forêts-Elevage

Liste des Tableaux

لائحة الجداول

10-1 Evolution de la superficie et de la production des céréales selon les provinces
10-2 Superficie et productions des principales céréales selon les provinces
10-3 Evolution de la superficie et de la production des légumineuses selon les provinces
10-4 Superficie cultivée et production des légumineuses selon les provinces
10-5 Evolution de la production des dattes de la région
10-6 Evolution de la plantation des palmiers dans la région
10-7 superficie et la production des olives dans la région
10-8 Superficies reboisées selon les provinces
10-9 Superficies des essences forestières naturelles selon le type et les provinces
10-10 Superficies des essences résineuses naturelles selon le type et les provinces
10-11 Superficies des essences feuillues naturelles selon le type et les provinces
10-12 Effectif du cheptel selon les provinces
10-13 Effectif des bovins selon la race et les provinces
10-14 Effectif des animaux de trait selon les provinces

10-1 تطور مساحة وإنتاج الحبوب حسب الأقاليم
10-2 مساحة و إنتاج الحبوب الرئيسية حسب الأقاليم
10-3 تطور مساحة وإنتاج القطاني حسب الأقاليم
10-4 المساحة المزروعة وإنتاج القطاني حسب الأقاليم
10-5 تطور إنتاج التمور حسب الأقاليم
10-6 تطور غراسة النخيل بالجهة
10-7 مساحة و إنتاج الزيتون بالجهة
10-8 المساحات المشجرة حسب الأقاليم
10-9 مساحات الأشجار الطبيعية حسب النوع والأقاليم
10-10 مساحات الأشجار الصمغية الطبيعية حسب النوع والأقاليم
10-11 مساحات الأشجار المورقة الطبيعية حسب النوع والأقاليم
10-12 عدد رؤوس الماشية حسب الأقاليم
10-13 عدد رؤوس الأبقار حسب السلالة والأقاليم
10-14 عدد حيوانات الجر حسب الأقاليم

10-1 Evolution de la superficie et de la production des céréales selon les provinces

1-10 تطور مساحة وإنتاج الحبوب حسب الأقاليم

	2022-2021		2021-2020		2020-2019		
	الإنتاج	المساحة	الإنتاج	المساحة	الإنتاج	المساحة	
	Production	Superficie	Production	Superficie	Production	Superficie	
Errachidia	108,1	6,5	291,7	13,1	394,7	19,9	الرشيدية
Midelt	336,3	28,8	613,9	35,0	138,6	26,7	ميدلت
Ouarzazate	195,8	25,6	259,7	16,3	153,9	17,7	ورزازات
Tinghir	202,9	8,8	254,4	10,5	226,7	9,0	تنغير
Zagora	127,9	5,4	231,7	11,1	339,7	15,7	زاكورة
Drâa-Tafilalet	**971,0**	**75,2**	**1651,3**	**86,0**	**1253,2**	**89,0**	**درعة-تافيلالت**

Source : Annuaire statistique du Maroc 2023. *المصدر: النشرة الإحصائية السنوية للمغرب2023*

10-2 Superficie et production des principales céréales selon les provinces

2-10 مساحة و إنتاج الحبوب الرئيسية حسب الأقاليم

Campagne 2021-2022		القمح الصلب	القمح الطري	الشعير	الذرة		*الموسم2022-2021*
		Blé dur	Blé tendre	Orge	Maïs		
Errachidia	P	45,5	44,1	18,6	-	الإنتاج	الرشيدية
	S	2,9	2,5	1,1	-	المساحة	
	R	15,7	17,6	16,9	-	المردودية	
Midelt	p	142,2	85,0	109,1	-	الإنتاج	ميدلت
	S	11,6	8,6	8,6	-	المساحة	
	R	12,3	9,9	12,7	-	المردودية	
Ouarzazate	P	20,2	109,4	66,2	-	الإنتاج	ورزازات
	S	3,5	13,3	8,8	-	المساحة	
	R	5,8	8,2	7,5	-	المردودية	
Tinghir	P	91,6	81,7	29,5	-	الإنتاج	تنغير
	S	3,7	3,9	1,2	-	المساحة	
	R	24,8	20,9	24,6	-	المردودية	
Zagora	P	0,9	89,8	37,1	-	الإنتاج	زاكورة
	S	3,7	3,9	1 ,5	-	المساحة	
	R	0,2	23,0	24,7	-	المردودية	
Drâa-Tafilalet	P	300,5	410,0	260,5	-	الإنتاج	**درعة-تافيلالت**
	S	21,9	32,1	21,2	-	المساحة	
	R	13,7	12,8	12,3	-	المردودية	

Source : Annuaire statistique du Maroc 2023 *المصدر: النشرة الإحصائية السنوية للمغرب 2023*

S : Superficie en milliers d'hectares, P : Production en milliers de quintaux *المساحة بألف هكتار، الإنتاج بألف قنطار*

R : Rendement P/S. *المردودية = الإنتاج/المساحة*

10-3 Evolution de la superficie et de la production des légumineuses selon les provinces

10-3 تطور مساحة وإنتاج القطاني حسب الأقاليم

Superficie en milliers d'hectares / *Production en milliers de quintaux*	*2022-2021*		*2021-2020*		*2020-2019*		*المساحة بألف هكتار* / *الإنتاج بألف قنطار*
	الإنتاج Production	المساحة Superficie	الإنتاج Production	المساحة Superficie	الإنتاج Production	المساحة Superficie	
Errachidia	-	-	7,9	0,4	4,8	0,4	الرشيدية
Midelt	-	-	1,0	0,1	1,3	0,1	ميدلت
Ouarzazate	2,8	0,4	3,0	0,4	3,5	0,3	ورزازات
Tinghir	-	-	2,9	0,2	2,6	0,2	تنغير
Zagora	1,0	0,1	1,6	0,2	5,5	0,5	زاكورة
Drâa-Tafilalet	**3,8**	**0,5**	**16,5**	**1,3**	**17,7**	**1,5**	**درعة-تافيلالت**

Source : Annuaire statistique du Maroc 2023.

المصدر: النشرة الإحصائية السنوية للمغرب2023

10-4 Superficie cultivée et production des légumineuses selon les provinces

10- 4 المساحة المزروعة و إنتاج القطاني حسب الأقاليم

Campagne 2021-2022		الفول Fèvre	الجلبانة Petit-pois	الحمص Pois chiches	العدس Lentilles		*2022-2021*
Errachidia	**P**	-	-	-	-	الإنتاج	الرشيدية
	S	-	-	-	-	المساحة	
	R	-	-	-	-	المردودية	
Midelt	**P**	-	-	-	-	الإنتاج	ميدلت
	S	-	-	-	-	المساحة	
	R	-	-	-	-	المردودية	
Ouarzazate	**P**	2,5	0,3	-	-	الإنتاج	ورزازات
	S	0,4	0,1	-	-	المساحة	
	R	6,3	3	-	-	المردودية	
Tinghir	**P**	-	-	-	-	الإنتاج	تنغير
	S	-	-	-	-	المساحة	
	R	-	-	-	-	المردودية	
Zagora	**P**	0,5	0,4	-	-	الإنتاج	زاكورة
	S	0,1	0,1	-	-	المساحة	
	R	5	4	-	-	المردودية	
Drâa-Tafilalet	**P**	3,0	0,7	-	-	الإنتاج	**درعة-تافيلالت**
	S	0,5	0,1	-	-	المساحة	
	R	**6**	**7**	-	-	المردودية	

Source : Annuaire statistique du Maroc 2023.

المصدر: النشرة الإحصائية السنوية للمغرب2023

S : Superficie en milliers d'hectares, P : Production en milliers de quintaux

R : Rendement P/S

المساحة بألف هكتار، الإنتاج بألف قنطار

المردودية = الإنتاج/المساحة

10-5 Evolution de la production des dattes selon les provinces — 5-10 تطور إنتاج التمور حسب الأقاليم

Production en tonne	2023-2022	2023-2022	الإنتاج بالطن
Errachidia	48490	44450	الرشيدية
Ouarzazate	6760	4820	ورزازات
Tinghir	2300	2350	تنغير
Zagora	33200	32174	زاكورة
Drâa-Tafilalet	**90750**	**83794**	**درعة - تافيلالت**

Source : ORMVAT/ORMVAO — *المصدر: الكتب الجهوي للاستثمار الفلاحي الرشيدية/وارزازات*

10-6 Evolution de la plantation des palmiers de la région — 6-10 تطور غراسة النخيل بالجهة

Plantation des palmiers en hectare	2023-2022	2022-2021	2021-2020	غراسة النخيل بالهكتار
Errachidia	28867	28181	27585	الرشيدية
Ouarzazate	4067	3907	-	ورزازات
Tinghir	1876	1875	-	تنغير
Zagora	19145	18 115	-	زاكورة
Drâa-Tafilalet	**53955**	**52078**	**27585**	**درعة - تافيلالت**

Source : ORMVAT/ORMVAO — *المصدر: الكتب الجهوي للاستثمار الفلاحي الرشيدية/وارزازات*

10-7 Superficie et production des olives selon les provinces — 7-10 مساحة وإنتاج الزيتون حسب الأقاليم

Superficie en d'hectares Production en tonnes	2023-2022			2022-2021			المساحة بالهكتار الإنتاج بطون
	الإنتاج	المساحة الإنتاجية	المساحة	الإنتاج	المساحة الإنتاجية	المساحة	
	Production	Superficie productive	Superficie totale	Production	Superficie productive	Superficie totale	
Errachidia	15800	5267	7817	6 504	4 200	6 724	الرشيدية
Midelt	5200	1486	2398	3 984	1 576	2 374	ميدلت
Ouarzazate	7050	3625	8900	-	-	-	ورزازات
Tinghir	3295	2750	5300	-	-	-	تنغير
Zagora	267	173	35	-	-	-	زاكورة
Drâa-Tafilalet	**31612**	**13301**	**24450**	**14283**	**7406**	**2377**	**درعة - تافيلالت**

Source : ORMVAT/ORMVAO — *المصدر: الكتب الجهوي للاستثمار الفلاحي الرشيدية/وارزازات*

10–8 Superficies reboisées selon les provinces

8-10 المساحات المشجرة حسب الأقاليم

2021-2022 *En hectare*	المساحة المشجرة Superficies reboisées		*2022-2021* *بالهكتار*
	المؤقتة Provisoires	المتواجدة Existantes	
Errachidia	20	36	الرشيدية
Midelt	860	19 183	ميدلت
Ouarzazate	400	9 605	ورزازات
Tinghir	100	100	تنغير
Zagora	50	455	زاكورة
Drâa-Tafilalet	**1430**	**29379**	**درعة - تافيلالت**

Source : Annuaire statistique du Maroc 2023. *المصدر: النشرة الإحصائية السنوية للمغرب* ***2023***

10–9 Superficies des essences forestières naturelles selon le type et les provinces

9-10 مساحات الأشجار الطبيعية حسب النوع والأقاليم

Année 2022 *En hectare*	المجموع Total	الحلفاء Alfa	نوع ماطورال Matorral	أنواع أخرى Autres	أشجار الوريق Feuillues naturelles	الأشجار الصمغية Essences résineuses naturelles	*سنة 2022* *بالهكتار*
Errachidia	164552	33140	85041	32167	456	13748	الرشيدية
Midelt	533224	267579	4647	105	127631	133262	ميدلت
Ouarzazate	35215	-	1235	3395	1470	29115	ورزازات
Tinghir	104303	1861	17393	51617	5130	28302	تنغير
Zagora	81923	6	226	81446	-	245	زاكورة
Drâa-Tafilalet	**919217**	**302586**	**108542**	**168730**	**134687**	**204672**	**درعة - تافيلالت**

Source : Annuaire statistique du Maroc 2023. *المصدر: النشرة الإحصائية السنوية للمغرب* ***2023***

10-10 Superficies des essences résineuses naturelles selon le type et les provinces

10 -10 مساحات الأشجار الصمغية الطبيعية حسب النوع والأقاليم

Année 2022 / *En hectare*	المجموع / Total	التنوب / Sapin	العرعار / Genévriers	الصنوبر / Pins	العرعار (عفصية) / Thuya	الأرز / Cèdre	*سنة 2022* / *بالهكتار*
Errachidia	13748	-	13748		-	-	الرشيدية
Midelt	133262	-	92083	3705	-	37474	ميدلت
Ouarzazate	29115	-	29115	-	-	-	ورزازات
Tinghir	28302	-	28302	-	-	-	تنغير
Zagora	245	-	245	-	-	-	زاكورة
Drâa-Tafilalet	**204672**	**-**	**163493**	**3705**	**-**	**37474**	**درعة - تافيلالت**

Source : Annuaire statistique du Maroc 2023.

المصدر: النشرة الإحصائية السنوية للمغرب ***2023***

10-11 Superficies des essences feuillues naturelles selon le type et les provinces

11-10 مساحات الأشجار المورقة الطبيعية حسب النوع والأقاليم

Année 2022 [18] / *En hectare*	المجموع / Total	أركان / Arganier	البلوط الزان / Chêne zène	البلوط الفليني / Chêne liège	البلوط الأخضر / Chêne vert	*سنة 2022* [18] / *بالهكتار*
Errachidia	456	-	-	-	456	الرشيدية
Midelt	127 631				127 631	ميدلت
Ouarzazate	1 470	-	-	-	1 470	ورزازات
Tinghir	5 130				5 130	تنغير
Zagora	-				-	زاكورة
Drâa-Tafilalet	**137 687**	**-**	**-**	**-**	**134 687**	**درعة - تافيلالت**

Source : Annuaire statistique du Maroc 2023.

المصدر: النشرة الإحصائية السنوية للمغرب ***2023***

18- Statistiques de l'Inventaire National Forestier

18- إحصائيات الجرد الوطني للغابات

10-12 Effectif du cheptel selon les provinces

12-10 عدد رؤوس الماشية حسب الأقاليم

Année 2022	الماعز	الأغنام	الأبقار	*سنة 2022*
En milliers de têtes	**Caprins**	**Ovins**	**Bovins**	***بآلاف الرؤوس***
Errachidia	101,4	178,1	17,2	الرشيدية
Midelt	214,3	541,6	33,5	ميدلت
Ouarzazate	181,3	245,7	23,1	ورزازات
Tinghir	277,8	314,8	14,7	تنغير
Zagora	91,1	203,9	10,2	زاكورة
Drâa-Tafilalet	**865,9**	**1 511,1**	**98,6**	**درعة - تافيلالت**

Source : Annuaire statistique du Maroc 2023. — *المصدر: النشرة الإحصائية السنوية للمغرب* ***2023***

10-13 Effectif des bovins selon la race et les provinces

13-10 عدد رؤوس الأبقار حسب السلالة والأقاليم

Année 2022	المجموع	المحسنة	المحلية	*سنة 2022*
En milliers de têtes	**Total**	**Améliorées**	**Locales**	***بآلاف الرؤوس***
Errachidia	17,2	7,4	9,8	الرشيدية
Midelt	33,5	12,9	20,6	ميدلت
Ouarzazate	23,1	10,1	13,0	ورزازات
Tinghir	14,7	6,0	8,7	تنغير
Zagora	10,2	5,0	5,2	زاكورة
Drâa-Tafilalet	**98,6**	**41,4**	**57,2**	**درعة - تافيلالت**

Source : Annuaire statistique du Maroc 2023. — *المصدر: النشرة الإحصائية السنوية للمغرب* ***2023***

10-14 Effectif des animaux de trait selon les provinces

14-10 عدد حيوانات الجر حسب الأقاليم

Année 2022	الحمير	البغال	الخيول	*سنة 2022*
En milliers de têtes	**Ânes**	**Mulets**	**Chevaux**	***بآلاف الرؤوس***
Errachidia	10,2	0,9	0,3	الرشيدية
Midelt	13,5	2,0	2,2	ميدلت
Ouarzazate	6,5	0,5	0,6	ورزازات
Tinghir	4,8	0,2	0,7	تنغير
Zagora	9,1	0,8	0,2	زاكورة
Drâa-Tafilalet	**44,1**	**4,4**	**4,0**	**درعة - تافيلالت**

Source : Annuaire statistique du Maroc 2023. — *المصدر: النشرة الإحصائية السنوية للمغرب* ***2023***

CHAPITRE XI

الفصل الحادي عشر

الصناعة

INDUSTRIE

Liste des Tableaux لائحة الجداول

11-1 grandeurs industrielles de la région

11-1 المؤشرات الصناعية بالجهة

11-2 Evolution de la consommation du ciment dans la région

11-2 تطور استهلاك الإسمنت بالجهة

11-3 Activité des unités industrielles et Mâasras selon les provinces

11-3 نشاط الوحدات الصناعية والمعصرات حسب الأقاليم

11-4 Grandeurs économiques par secteur d'activité : Province Errachidia

11-4 المؤشرات الصناعية حسب قطاع النشاط :إقليم الرشيدية

11-5 Grandeurs économiques par secteur d'activité : Province Ouarzazate

11-5 المؤشرات الصناعية حسب قطاع النشاط :إقليم ورزازات

11-6 Grandeurs économiques par secteur d'activité : Province Midelt

11-6 المؤشرات الصناعية حسب قطاع النشاط :إقليم ميدلت

11-7 Grandeurs économiques par secteur d'activité : Province Tinghir

11-7 المؤشرات الصناعية حسب قطاع النشاط: إقليم تنغير

11-8 Grandeurs économiques par secteur d'activité : Province Zagora

11-8 المؤشرات الصناعية حسب قطاع النشاط: إقليم زاكورة

11-1 Grandeurs industrielles de la région — 1-11 المؤشرات الصناعية بالجهة

Année 2022	رقم المعاملات	الصادرات	الإنتاج	الاستثمارات	القيمة المضافة	عدد المستخدمين	سنة 2022
Unité 10^3 DHs	Chiffre d'affaires	Exportation	Production	Investissement	Valeur ajoutée	Nombre d'employés	*بألف درهم*
Drâa-Tafilalet	**621.862.549**	**6000**	**439.029.095**	**18853.529**	**55.077.822**	**2 250**	**درعة - تافيلالت**

Source : Délégation de l'industrie et du commerce Errachidia . — *المصدر: مندوبية التجارة والصناعة بالرشيدية*

11-2 Evolution de la consommation du ciment dans la région — 2-11 تطور استهلاك الإسمنت بالجهة

En tonne	2022	2021	*بالطن*
Drâa-Tafilalet	**443 610**	**414 840**	**درعة-تافيلالت**

Source : Annuaire statistique du Maroc 2023. — *المصدر: النشرة الإحصائية السنوية للمغرب 2023*

11-3 Activité des unités industrielles et Mâasras selon les provinces — 3-11 نشاط الوحدات الصناعية والمعصرات حسب الأقاليم

Année 2021	عدد المعصرات	القدرة المخصصة للسحق (طن في السنة)	عدد الوحدات الصناعية	سنة 2021
	Nombre de Mâasras	Capacité nominale de trituration (Tonne/Année)	Nombre d'unités industrielles	
Errachidia	382	3 500	3	الرشيدية
Ouarzazate	361	2 300	2	ورزازات
Drâa-Tafilalet	**743**	**5 800**	**5**	**درعة - تافيلالت**

Source : Annuaire statistique du Maroc 2022 — *المصدر: النشرة الإحصائية السنوية للمغرب **2022***

11-3 Activité des unités industrielles et Mâasras selon les provinces — 3-11 نشاط الوحدات الصناعية والمعصرات حسب الأقاليم

Année 2021	عدد المعصرات	القدرة المخصصة للسحق (طن في السنة)	عدد الوحدات الصناعية	سنة 2021
	Nombre de Mâasras	Capacité nominale de trituration (Tonne/Année)	Nombre d'unités industrielles	
Errachidia	382	3 500	3	الرشيدية
Ouarzazate	361	2 300	2	ورزازات
Drâa-Tafilalet	**743**	**5 800**	**5**	**درعة - تافيلالت**

Source : Annuaire statistique du Maroc 2023 — *المصدر: النشرة الإحصائية السنوية للمغرب 2023*

11-4 Grandeurs économiques par secteur d'activité
Province : Errachidia

11-4 المؤشرات الصناعية حسب قطاع النشاط
إقليم: الرشيدية

Année 2022	قيمة المبيعات	عدد الشركات	الاستثمارات	الإنتاج	مجموع عدد المستخدمين	القيمة المضافة	سنة 2022
Unité 10^3Dh	Chiffre d'affaires	Nombre de sociétés	Investissement	Production	Effectif total	Valeur ajoutée	*بألف درهم*
Industrie agroalimentaires	84125,529	12	346,492	60402,577	385	-568,732	الصناعات الغذائية
Industrie chimique et parachimique	4455,072	5	468,5	4530,642	21	2939,893	الصناعات الكيماوية والكيماوية الموازية
Industrie mécanique et métallurgique	6579,055	2	-	6369,803	12	946,719	الصناعات الميكانيكية والمعدنية
Industrie des métaux de construction	59094,087	8	105,618	57530,27	1030	12242,629	صناعة مواد البناء
Total	**154 253,743**	**27**	**920,610**	**128 833,292**	**1 448**	**15 560,509**	**المجمـــوع**

Source : Délégation de l'industrie et du commerce Errachidia.

المصدر: مندوبية التجارة والصناعة بالرشيدية

11-5 Grandeurs économiques par secteur d'activité
Province : Ouarzazate

11-5 المؤشرات الصناعية حسب قطاع النشاط
إقليم: ورزازات

Année 2022	قيمة المبيعات	عدد الشركات	الاستثمارات	الإنتاج	مجموع عدد المستخدمين	القيمة المضافة	سنة 2022
Unité 10^3Dh	Chiffre d'affaires	Nombre de sociétés	Investissement	Production	Effectif total	Valeur ajoutée	*بألف درهم*
Industrie agroalimentaires	160791,564	9	4929,125	116948,508	98	-28472,174	الصناعات الغذائية
Industrie chimique et parachimique	88087,818	5	5853,624	42814,326	113	21150,495	الصناعات الكيماوية والكيماوية الموازية
Industrie mécanique et métallurgique	10323,280	8	118,750	10345,950	165	6916,059	الصناعات الميكانيكية والمعدنية
Industrie des métaux de construction	102767,681	3	6814,464	45805,951	153	21143,028	صناعة مواد البناء
Total	**361970,343**	**25**	**17715,963**	**215914,735**	**529**	**20737,408**	**المجمـــوع**

Source : Délégation de l'industrie et du commerce Errachidia.

المصدر: مندوبية التجارة والصناعة بالرشيدية

11-6 Grandeurs économiques par secteur d'activité
Province : Midelt

11-6 المؤشرات الصناعية حسب قطاع النشاط
إقليم: ميدلت

Année 2022	قيمة المبيعات	عدد الشركات	الاستثمارات	الإنتاج	مجموع عدد المستخدمين	القيمة المضافة	سنة 2022
Unité 10^3Dh	Chiffre d'affaires	Nombre de sociétés	Investissement	Production	Effectif total	Valeur ajoutée	بألف درهم
Industrie agroalimentaires	69373,945	4	-	63684,799	66	12164,21	الصناعات الغذائية
Industrie chimique et parachimique	1462,869	1	-	1572,284	23	390,586	الصناعات الكيماوية والكيماوية الموازية
Total	**70 836,814**	**5**	**-**	**65 257,083**	**89**	**12 554,796**	**المجمـــوع**

Source : Délégation de l'industrie et du commerce Errachidia.

المصدر: مندوبية التجارة والصناعة بالرشيدية

11-7 Grandeurs économiques par secteur d'activité
Province : Tinghir

11-7 المؤشرات الصناعية حسب قطاع النشاط
إقليم: تنغير

Année 2021	قيمة المبيعات	عدد الشركات	الاستثمارات	الإنتاج	مجموع عدد المستخدمين	القيمة المضافة	سنة 2021
Unité 10^3Dh	Chiffre d'affaires	Nombre de sociétés	Investissement	Production	Effectif total	Valeur ajoutée	بألف درهم
Industrie agroalimentaires	8 546,952	…	0	8 546,952	14	1 661,257	الصناعات الغذائية
Industrie chimique et parachimique	3 462,316	…	0	3 462,313	50	1 282,121	الصناعات الكيماوية والكيماوية الموازية
Industrie mécanique et métallurgique	6 483,006	…	6,415	3 281,272	34	819,373	الصناعات الميكانيكية والمعدنية
Industrie des métaux de construction	4 241,542	…	0	4 241,541	12	484,275	صناعة مواد البناء
Total	**22 733,816**	**…**	**6,415**	**19 532,078**	**110**	**4 247,026**	**المجمـــوع**

Source : Délégation de l'industrie et du commerce Errachidia.

المصدر: مندوبية التجارة والصناعة بالرشيدية

11- 8 Grandeurs économiques par secteur d'activité
Province : zagora

11- 8 المؤشرات الصناعية حسب قطاع النشاط
إقليم: زاكورة

Année 2022	قيمة المبيعات	عدد الشركات	الاستثمارات	الإنتاج	مجموع عدد المستخدمين	القيمة المضافة	سنة 2022
Unité 10^3Dh	Chiffre d'affaires	Nombre de sociétés	Investissement	Production	Effectif total	Valeur ajoutée	بألف درهم
Industrie agroalimentaires	2 631,915	1	-	2 604,329	-	17,904	الصناعات الغذائية
Industrie des métaux de construction	6 847,849	1	110	6 847,849	-	1 448,651	صناعة مواد البناء
Total	**9 479,764**	**2**	**110**	**9 452,178**	**-**	**1 466,555**	**المجمـــوع**

Source : Délégation de l'industrie et du commerce Errachidia.

المصدر: مندوبية التجارة والصناعة بالرشيدية

CHAPITRE XII

الفصل الثاني عشر

الصناعة التقليدية

ARTISANAT

Liste des Tableaux

لائحة الجداول

12 -1 Répartition des artisans par secteur et par province (Artisanat à charge culturelle)

12-2 Produits artisanaux destinés à l'exportation Province : Ouarzazate

12-3 Exportation des produits artisanaux par pays de destination Province : Ouarzazate

12-4 Coopératives Artisanales selon l'activité et le nombre d'adhérents

12-5 Effectifs en formation par section : Secteur de l'artisanat

12-1 توزيع الحرفيين حسب القطاعات والأقاليم (الصناعة التقليدية ذات الحمولة الحضارية)

12-2 منتوجات الصناعة التقليدية المصدرة إقليم ورزازات

12-3 تصدير منتوجات الصناعة التقليدية حسب الدول المستوردة، إقليم ورزازات

12-4 تعاونيات الصناعية التقليدية حسب النشاط وعدد المنخرطين

12-5 أعداد المتدربين في قطاع الصناعة التقليدية

12 -1 Répartition des artisans par secteur et par province (Artisanat à charge culturelle)

12-1 توزيع الحرفيين حسب القطاعات والأقاليم (الصناعة التقليدية ذات الحمولة الحضارية)

Année 2020	زاكورة	تنغير	ورزازات	ميدلت	الرشيدية	سنة 2020
	Zagora	Tinghir	Ouarzazate	Midelt	Errachidia	
Bois	250	800	220	600	2 057	الخشب
Textile	1 200	600	22 000	1 820	2 334	النسيج
Métaux	70	300	70	700	760	المعادن
Cuir	50	200	65	150	595	الجلد
Céramique	110	900	75	16	-	الخزف
Services	850	4 100	9 600	5 052	1 057	الخدمات
Travaux de construction	2 100	4 100	2 400	260	466	أشغال البناء
Autre	200	420	500	330	1 554	صناعات أخرى
Total	**4 830**	**11 420**	**34 930**	**8 928**	**8 823**	**المجمـــوع**

Source : Délégation Provinciale de l'Artisanat d'Errachidia et Ouarzazate
Données de l' année 2020

المصدر: المندوبية الإقليمية للصناعة التقليدية بالرشيدية وورزازات
معطيات سنة 2020

12-2 Produits artisanaux destinés à l'exportation

12-2 منتوجات الصناعة التقليدية المصدرة

Province : Ouarzazate

إقليم ورزازات

Année 2017	العدد	الكمية (بالقنطار)	القيمة (بالدرهم)	سنة 2017
	Nombre	Quantité en Qt	Valeur en DH	
Tapis et Hanbels	…	6.67	137 700	الحنبل
Cuivre	…	0.12	500	النحاس
Maroquinerie	…	0,29	2 000	منتوجات الدباغة والجلد
Articles en bois	…	0.70	3 900	منتوجات خشبية
Fer Forgé	…	0.24	3 500	الحديد المطروق
Verre	…	0.14	4 750	الفخار
Total	**…**	**8.16**	**152 350**	**المجمـــوع**

Source : Délégation Provinciale de l'Artisanat d'Ouarzazate
Données de l'année 2017

المصدر: المندوبية الإقليمية للصناعة التقليدية بورززات
معطيت سنة 2017.

12-3 Exportation des produits artisanaux par pays de destination Province : Ouarzazate

12-3 تصدير منتوجات الصناعة التقليدية حسب الدول المستوردة

إقليم : ورزازات

Année 2017	الكمية (بالقنطار)	القيمة (بالدرهم)	سنة 2017
	Quantité en Qt	Valeur en DH	
Hollande	0.59	5 000	هولاندا
France	1.81	40 000	فرنسا
Belgique	0.91	14 500	بلجيكا
Allemagne	1,02	35 850	ألمانيا
Angleterre	0.69	15 000	إنجلترا
Italie	0.39	20 000	إيطاليا
Autres	2.75	22 000	أخرى
Total	**8.16**	**152 350**	**المجمـــوع**

Source : Délégation Provinciale de l'artisanat d'Ouarzazate
Données de l'année 2017

المصدر: المندوبية الإقليمية للصناعة التقليدية بورززات
معطيات سنة 2017

-

12-4 Coopératives Artisanales selon l'activité et le nombre d'adhérents

4-12 تعاونيات الصناعة التقليدية حسب النشاط وعدد المنخرطين

Année 2020	زاكورة Zagora		تنغير Tinghir		ورزازات Ouarzazate		ميدلت Midelt		الرشيدية Errachidia		سنة 2020
	عدد التعاونيات Nb de coop	عدد المنخرطين Nb d'adhe	عدد التعاونيات Nb de coop	عدد المنخرطين Nb d'adhe	عدد التعاونيات Nb de coop	عدد المنخرطين Nb d'adhe	عدد التعاونيات Nb de coop	عدد المنخرطين Nb d'adhe	عدد التعاونيات Nb de coop	عدد المنخرطين Nb d'adhe	
Céramique	-	-	-	-	-	-	-	-	-	-	الخزف
Poterie	6	31	5	27	-	-	3	16	2	21	الفخار
Zellige	-	-	-	-	-	-	-	-	-	-	الزليج
Plâtre	-	-	-	-	-	-	-	-	1	5	الجبص
Peinture d'immeuble	-	-	-	-	1	7	-	-	-	-	صباغة العمارات
Couture et broderie	5	8	4	10	1	14	5	42	42	607	الخياطة والطرز
Tissage	3	70	4	274	40	1 133	12	106	29	148	النسيج
Tricotage	-	-	-	-	10	-	-	-	-	-	صناعة االتريكو
Tonnerie	-	-	-	-	-	-	-	-	1	12	الدباغة
Délaineur	-	-	-	-	-	-	-	-	-	-	
Fabricant de chaussures	-	-	1	37	-	-	-	-	1	5	صناعة الأحذية
Services	2	26	6	22	5	50	1	6	7	66	الخدمات
Menuiserie	1	14	-	-	5	46	3	28	7	92	النجارة
Métal			3	119	1	20	-	-	3	19	المعادن
Maçonnerie	2	41	2	15	2	8	-	-	-	-	البناء
Ferronnerie							-	-	3	66	الحدادة
Taille pierre	-	-	-	-	-	-	-	-	2	65	النحت على الحجر
Vannerie	-	-	-	-	-	-	-	-	3	65	منتوجات نباتية
Autres : couscous, pain	1	7	6	94	-	-	-	-	18	186	أخرى
Total	**20**	**197**	**31**	**598**	**65**	**1 278**	**24**	**198**	**119**	**1 357**	**المجموع**

Source : Délégation Provinciale de l'artisanat d'Errachidia et d'Ouarzazate
Données de l' année 2020

المصدر: المندوبية الإقليمية للصناعة التقليدية بالرشيدية وورزازات
معطيات سنة 2020

12-5 Effectifs en formation par section : Secteur de l'artisanat

5-12 أعداد المتدربين في قطاع الصناعة التقليدية

Année 2022		عدد الطلبة Effectifs des étudiants السنة الأولى 1ère Année	السنة الثانية 2ème Année	المجموع Total	المتخرجون Lauréats		سنة 2022
Errachidia							**الرشيدية***
Spécialisation	Ferronnerie	3	-	3	-	**الحدادة**	**التخصص**
	Menuiserie Alimin	-	-	-	-	**نجارة الالمنيوم**	
	Tissage ET CT	-	-	-	-	**النسيج**	
	Coupe couture	**78**	-	78	-	**الخياطة**	
	Menuiserie	7	-	**7**	-	**نجارة الخشب**	
	Sculpture/pierre	**3**	-	3	-	**النحت على الحجر**	
	Plâtre	-	-	-	-	**الجبس**	
	Bijouterie	-	-	-	-	**المجوهرات**	
Midelt							**ميدلت**
Spécialisation	Couture traditionnelle	37	-	**37**	-	**الخياطة التقليدية**	**التخصص**
	Menuiserie Alumin	-	-	-	-	**نجارة الالمنيوم**	
Ouarzazate							**ورزازات[29]**
Qualification	Ferronnerie	-	-	-	-	**الحدادة**	**التأهيل**
	Menuiserie d'art	-	-	-	-	**النجارة الفنية**	
	Coupe couture	-	-	-	-	الفصالة والخياطة	
Technicien		-	-	-	-		**التقني**
	Menuiserie d'art	-	-	-	-	نجارة الخشب	
	Ferronnerie	-	-	-	-	الحدادة	
Tinghir	-	-	-	-	-	-	**تنغير**
Zagora	-	-	-	-	-	-	**زاكورة**

Source : Délégation régionale de l'artisanat
Données de l' année 2021

المصدر: المندوبية الجهوية للصناعة التقليدية
معطيات سنة 2021

*

N.B : Les chiffres ci-dessus sont partiels et ne reflètent pas les réalisations réelles du secteur de l'artisanat, du fait qu'une grande partie des exportations du secteur est comptabilisée avec les produits industriels.

ملاحظة: الأرقام الوارد ة أعلاه جزئية ولاتطابق المعطيات الحقيقية لقطاع الصناعة التقليدية ذلك لأن جزء كبير من صادرات القطاع يتم احتسابها ضمن المنتجات الصناعية

CHAPITRE XIII

الفصل الثالث عشر

الطاقة والماء

ENERGIE ET EAU



Liste des Tableaux

لائحة الجداول

13-1 Ventes de l'énergie électrique selon les provinces

13-2 Ventes d'énergie électrique selon le niveau de tension

13-3 Evolution de la production de l'eau superficielle par centres Barrage Hassan Eddakhil

13-4 Evolution de la production de l'eau superficielle par centres Barrage Kadoussa

13-5 Evolution de la production de l'eau superficielle par centres Barrage Mansour Eddahbi

13-6 Evolution de la production de l'eau superficielle par centres
Barrage Tiouine

13-7 Activité de l'Office National de l'Electricité et de l'Eau Potable selon les provinces

13-1 مبيعات الطاقة الكهربائية حسب الأقاليم

13-2 مبيعات الطاقة الكهربائية حسب مستوى الضغط

13-3 تطور إنتاج المياه السطحية حسب المراكز
سد الحسن الداخل

13-4 تطور إنتاج المياه السطحية حسب المراكز
سد قدوسة

13-5 تطور إنتاج المياه السطحية حسب المراكز
سد المنصور الذهبي

13-6 تطور إنتاج المياه السطحية حسب المراكز
سد تيوين

13-7 نشاط المكتب الوطني للكهرباء والماء الصالح للشرب حسب الأقاليم

13-1 Ventes de l'énergie électrique selon les provinces

1-13 مبيعات الطاقة الكهربائية حسب الأقاليم

En millions de KWh	2022	2021	2020	*بمليون كيلوواط/ ساعة*
Errachidia	228,6	217,8	211,1	الرشيدية
Midelt	141,5	137,4	132,2	ميدلت
Ouarzazate	170,3	164,9	159,8	ورزازات
Tinghir	170,9	166,3	174,5	تنغير
Zagora	146,3	153,4	149,7	زاكورة
Drâa-Tafilalet	**857,6**	**839,7**	**827,3**	**درعة - تافيلالت**

Source : Annuaire Statistique du Maroc 2023.

المصدر: النشرة الإحصائية السنوية للمغرب 2023.

13-2 Ventes d'énergie électrique selon le niveau de tension

2-13مبيعات الطاقة الكهربائية حسب مستوى الضغط

Année 2022	الرشيدية	ميدلت	ورزازات	زاكورة	تنغير	*سنة 2022*
En MKW	Errachidia	Midelt	Ouarzazate	Zagora	Tinghir	*بألف كيلوواط/ ساعة*
- Moyenne Tension	**69 550**	**46 253**	**108 942**	**39 044**	**15 585**	**- الضغط المتوسط**
- Basse tension	**159 030**	**95 461**	**99 361**	**69 224**	**89 314**	**- الضغط المنخفض**
Usage domestique	114 269	63 815	70 357	51 513	62 966	الاستعمال المنزلي
Usage Patenté	21 980	11 302	15 348	7 374	10 240	الاستعمال التجاري
Eclairage public	12 088	11 410	7 047	3 107	6 768	الإنارة العمومية
Usage Administratif	7 167	3 072	4 171	4 395	3 800	الاستعمال الإداري
Force Motrice	3 526	5 862	2 438	2 835	5 540	القوة المحركة
Total	**228 580**	**141 714**	**208 303**	**108 268**	**104 899**	**المجموع**

Source: Direction régionale de l'ONE Errachidia

المصدر: المديرية الجهوية للمكتب الوطني للكهرباء، الرشيدية

13-3 Evolution de la production de l'eau superficielle par centres
Barrage Hassan Eddakhil

3-13 تطور إنتاج المياه السطحية حسب المراكز
سد الحسن الداخل

En milliers m³	الحجم المعاد Volume restitué		الحجم بداية الشهر	حجم نهاية الشهر	حالة الحجم المأخود Situation du volume retenu			*بألف م3*
Année 2022	تافيلالت حسب الواد Tafilalet par oued	الرشيدية حسب القنوات Errachidia par canaux	Volume début du mois	Volume fin du mois	Volume évaporé	المساهمات الشهرية م³ Apports mensuels m³	التدفق متوسط الشهري (م³/مساحة) Débit moyen mensuel (m³/s)	*سنة 2022*
Janvier	0	0	49328,485	48660,823	535,292	0	0,000	يناير
Février	0	0	48660,823	52105,375	485,429	3969986,441	1,641	فبراير
Mars	0	0	52408,656	52181,140	634,193	705935,287	0,264	مارس
Avril	0	0	52181,140	51199,127	0,000762059	0	0,000	أبريل
Mai	0	0	51199,127	60026,294	1283,745	9902183,609	3,697	ماي
Juin	0	0	60026,294	66580,651	2082,185	7846560,206	3,027	يونيو
Juillet	0	0	66580,651	65187,956	2111,708	0	0,000	يوليوز
Aout	0	0	65106,313	62751,668	2791,497	0	0,000	غشت
Septembre	0	0	62670,929	60743,721	2568,182	0	0,000	شتنبر
Octobre	0	0	60663,863	70062,019	1552,242	10888699,684	4,065	أكتوبر
Novembre	34,32	1,08	69978,425	68728,724	930,104	0	0,000	نونبر
Décembre	0	0	68645,688	67569,288	624,235	0	0,000	دجنبر

Source : Agence du bassin hydraulique Guir-Ziz-Gheriss.

المصدر: وكالة الحوض المائي كير-زيز-غريس.

13-4 Evolution de la production de l'eau superficielle par centres Barrage Kadoussa

4-13 تطور إنتاج المياه السطحية حسب المراكز سد قدوسة

En milliers m³ — *بألف م3*

Année 2022	حجم بداية الشهر Volume début du mois	حجم نهاية الشهر Volume fin du mois	الحجم المبخر ب 1000 م³ Volume évaporé en 1000 m³	المساهمات الشهرية م3. Apports mensuels m3	التدفق الشهري متوسط (م3/مساحة) Débit moyen mensuel (m3/s)	سنة 2022
Janvier	10259,610	10231,200	2125,610	168990	0,063	يناير
Février	10231,200	15585,420	2500,602	5689077,000	2,352	فبراير
Mars	15616,910	15144,560	2671,742	123449,000	0,046	مارس
Avril	15144,560	14483,270	1672,667	0	0,000	أبريل
Mai	14451,780	15113,070	1009,382	1379128,000	0,515	ماي
Juin	15113,070	18041,640	663,244	3667063,000	1,415	يونيو
Juillet	18010,150	17096,940	734,426	0	0,000	يوليوز
Aout	17065,450	16089,260	1082,771	213794	0,080	غشت
Septembre	16057,770	20277,430	1194,036	5093552	1,965	شتنبر
Octobre	20245,940	20057,000	1719,403	526790,000	0,197	أكتوبر
Novembre	20057,000	19521,670	2008,744	0	0,000	نونبر
Décembre	19490,180	19175,280	2966,893	0	0,000	دجنبر

Source : Agence du bassin hydraulique Guir-Ziz-Gheriss. — *المصدر: وكالة الحوض المائي كير-زيز-غريس.*

13-5 Evolution de la production de l'eau superficielle par centres Barrage Mansour Eddahbi

5-13 تطور إنتاج المياه السطحية حسب المراكز سد المنصور الذهبي

En 10³ m³ — *بألف م3*

Année 2022	الحجم المبخر Volume évaporé (m³)	حالة الحجم المأخوذ Situation du volume retenu: حجم بداية الشهر Volume début du mois (Mm³)	حجم نهاية الشهر Volume fin du mois (Mm³)	المساهمات الشهرية م³ Apports mensuels (m³)	التدفق متوسط الشهري (م³/مساحة) Débit moyen mensuel (m³/s)	سنة2022
Janvier	1060890	76,06	87,06	3538584	1,32	يناير
Février	1080196	87,34	97.49	16133575	6.67	فبراير
Mars	2018173	99,58	66,47	5288553	1.97	مارس
Avril	2203683	66,47	64,85	1473664	0.57	أبريل
Mai	3935272	64,73	63,13	1906866	0.71	ماي
Juin	3039141	63,03	45,96	6500504	2.51	يونيو
Juillet	3362704	45,37	42,86	927417	0,35	يوليوز
Août	3389098	42,77	40,32	779868	0,29	غشت
Septembre	2017391	40,23	37,85	225083	0,09	شتنبر
Octobre	1390754	37,76	42,86	3035226	3,4	أكتوبر
Novembre	954848	43,83	60,01	511175	0,2	نونبر
Décembre	823080	60,01	60,56	1987080	0,74	دجنبر

Source : Agence du bassin hydraulique Drâa-oued noun — *المصدر: وكالة الحوض المائي درعة واد نون*

13-6Evolution de la production de l'eau superficielle par centres Barrage Tiouine

13-6 تطور إنتاج المياه السطحية حسب المراكز سد تيوين

En 10^3 m^3 Année 2022	الحجم المبخر Volume évaporé (m^3)	حالة الحجم المأخود Situation du volume retenu: حجم بداية الشهر Volume début du mois (Mm^3)	حجم نهاية الشهر Volume fin du mois (Mm^3)	المساهمات الشهرية م³ Apports mensuels (m^3)	التدفق الشهري متوسط (م³/مساحة) Débit moyen mensuel (m^3/s)	بألف م3 سنة 2022
Janvier	367406	92,458	84,08	3902950	1,46	يناير
Février	400029	85,348	92,755	8766117	3,62	فبراير
Mars	236794	93,172	94,614	4934201	1,84	مارس
Avril	1369832	94,372	91,278	2368576	0,91	أبريل
Mai	1680080	91,044	89,245	942972	0,35	ماي
Juin	1679800	89,188	85,348	1508293	0,58	يونيو
Juillet	1772651	85,293	80,789	966839	0,36	يوليوز
Août	1623934	80,72	79,009	769817	0,27	غشت
Septembre	1182211	79,009	77,513	533428	0,21	شتنبر
Octobre	735015	77,411	69,449	664452	0,25	أكتوبر
Novembre	467518	68,432	48,162	88271	0,03	نونبر
Décembre	243413	48,162	52,479	5193577	1,94	دجنبر

Source : Agence du bassin hydraulique Drâa-oued noun

13-7 Activité de l'Office National de l'électricité et de l'Eau Potable selon les provinces

13-7 نشاط المكتب الوطني للكهرباء والماء الصالح للشرب حسب الأقاليم

Année 2022	عدد المشتركين المستهلكين	Ventes المبيعات للمشتركين المستهلكين [19]	لوكالات التوزيع	الإنتاج	سنة 2022
En milliers de mètre cube (m3)					بألف متر مكعب (م3)
	Nombre d'abonnés consommat.	Aux abonnés consommat. [19]	Aux régies	Production	
Errachidia	101 103	10 012	-	14888	الرشيدية
Midelt	50 018	4 142	-	5 931	ميدلت
Ouarzazate	38 155	4 796	-	7 421	ورزازات
Tinghir	23 267	2 153	-	3 178	تنغير
Zagora	23 411	2 742	-	4 255	زاكورة
Drâa-Tafilalet	**235 954**	**23 844**	**-**	**35 673**	**درعة - تافيلالت**

Source : Annuaire Statistique du Maroc 2023. — *المصدر: النشرة الإحصائية السنوية للمغرب 2023.*

19- Y compris les ventes aux associations et aux grands clients. — *19- بما في ذلك المبيعات للجمعيات والعملاء الكبار*

CHAPITRE XIV

الفصل الرابع عشر



المعادن

MINES

Liste des Tableaux لائحة الجداول

14-1 Identification des gisements miniers 1-14 تعريف المناجم المعدنية

14-2 Mode d'exploitation minière 2-14 الاستغلال المنجمي

14-3 Permis miniers 3-14 الرخص المعدنية

14-4 Production minière 4-14 الإنتاج المنجمي

14-5 Réseau des sociétés distributrices des produits pétroliers 5-14 شبكة الشركات الموزعة للمنتجات النفطية

14-1 Identification des gisements miniers

1-14 تعريف المناجم المعدنية

Année 2021	الهيئة المستغلة Opérateur	المادة المستغلة Substance exploitée	مركز الاستغلال Centre d'exploitation	الموقع Localisation	سنة 2021
Midelt					**ميدلت**
	Sté Interemix	Pb	TOUNFITE	…	
	Sté CENTRAMINE	Manganèse	ENNZALA	…	
	Sté Ait MAMA	Fluorine	ZAOUIYAT SIDI HAMZA	…	
	Sté CROCOMINES	Zn	MZIZEL	…	
	Sté SMIREX	Fluorine	ENNZALA	…	
	Sté BADEX CAR	Fer	ITZER	…	
	Sté INNOU DE MINES ET TRAVAUX	Ba	GUERS TIALLALINE	…	
	Sté TOUNFIMINES	Pb Zn Cu	TOUNFITE	…	
	Sté Noble Trading	Pb	MIBLADEN	…	
Errachidia					**الرشيدية**
	Sté FK MASSIF	Ba	MELAAB	…	
	Sté Ouiselat-Mines	Ba	FERKLA EL OULIA	…	
	Sté SMIREX	Ba	MELAAB	…	
	Sté Snumm	Ba	MELAAB	…	
	Sté Samorav	Ba Pb	TADIGHOUST	…	
	Sté Minière El kheir	Ba	FERKLA ESSOUFLA	…	
	Sté Talsmine	Cuivre	FERKLA EL OULIA	…	
	Sté Zénaga	Ba	FERKLA EL OULIA	…	
	Sté CROCOMINES	Zn	AMELLAGOU	…	
	Sté MAZANE	Pb Zn Cu	FERKLA EL OULIA	…	
	Sté OUTCOUMINE	Cu Au	AARAB SEBAH ZIZ	…	
	Sté FLUERENES	Ba Zn Pb	FERKLA EL OULIA	…	
	Sté Broychim	Ba	MELAAB	…	
	Sté HACH-MINES	Ba	ETTAOUS	…	
	Sté SOBAMIN	Ba	FERKLA EL OULIA	…	

Source : Direction Provinciale de l'Energie et des Mines, Errachidia

المصدر المديرية الإقليمية للطاقة والمعادن للرشيدية

14-1 Identification des gisements miniers (suite)

1-14 تعريف المناجم المعدنية (تابع)

Année 2021	الهيئة المستغلة Opérateur	المادة المستغلة Substance exploitée	مركز الاستغلال Centre d'exploitation	الموقع Localisation	سنة 2021
Ouarzazate					**ورزازات**
	Sté Anonyme Chérifienne d'Etudes Minières	Mn	TIDLI	…	
	ONHYM	Co	AMERZGANE	…	
	Compagnie Tifnout-Tiranimine	Ag Au Cu Co	SKOURA AHL EL OUST	…	
	Sté SOMAVAL	Fer Oligiste	AZNAGUEN	…	
	Sté SOMAVAL	Fer Oligiste	OUISSELSATE	…	
	Sté Giomines	Mn	...	…	
	Sté Ait Tarjdalt Mohamed	Sel	TOUNDOUTE	…	
	Ste Broychim	Zn	TELOUAT	…	
Tinghir					**تنغير**
	Sté METALLURGIQUE D'IMITER	Ag	OUAKLIM	…	
	Sté EL FAHIM	Ba	AIT EL FARSI …		
	Sté AYAMI GOLD	Cu	IKNIOUEN	…	
	Sté AYAMI GOLD	Cu	AIT EL FARSI	…	
	Sté Maison Mines	Mica	OUAKLIM	…	
	COMPAGNIE MINIERE D'OUMERJANE	Cu	HSSYIA	…	
	Sté FGAN MINIER	Ba	AIT EL FARSI	…	
	Sté AFROU DES MINES	Ba	AIT EL FARSI	…	
	Sté SOTAMITRANS	Pb	AIT EL FARSI	…	
	Sté CO COMPAGNY	Or Argent	AIT YOUL	…	
	Sté BROYCHIM	Ba	IKNIOUEN	…	
Zagora					**زاكورة**
	Ste SOMIFER	Cuivre	Bleida	…	
	Sté SODIMINE	Ba	TAZARINE	…	
	Sté TOUDMA DE MINES	Ba	TAMEZMOUTE	…	
	Sté CALCIMAR	Ba	TAMEGROUTE	…	
	ABDELLATIF FAIQ	Ba	NKOB	…	
	Sté MOROCCO MINERALS COMPANY	Ba	TAMEZMOUTE	…	
	Sté FK MASSIF	Ba	TAMEZMOUTE	…	
	Sté FK MASSIF	Ba	TAZARINE	…	
	Sté Afrou des Mines	Ba	TAFTECHNA	…	
	Sté MGI MAADINE GEO INVEST	Ba	AIT OUALLAL	…	
	Sté Broychim	Ba	TAMEZMOUTE	…	
	Sté Afrou des Mines	Ba	TAMEZMOUTE	…	
	Sté HYTRAMINE	Ba	TAMEZMOUTE	…	
	Sté ITRI PLATRES ET TRAVAUX	Ba	NKOB	…	

Source : Direction Provinciale de l'Energie et des Mines d'Ouarzazate.

المصدر: المديرية الإقليمية للطاقة والمعادن ورزازات

14-2 Mode d'exploitation minière — 14-2 الإستغلال المنجمي

Année 2021 / سنة 2021	الشركات Sociétés			الحرفيون المعدنيون Artisans mineurs			المجموع Ensemble	
	عصرية Mod.	تقليدية Trad.	مجموع Total	عصريون Mod.	تقليديون Trad.	مجموع Total		
Errachidia	83	-	83	-	145	145	187	**الرشيدية**
Midelt	67	-	67	-	9	9	73	**ميدلت**
Ouarzazate	84	-	84	-	-	-	84	**ورزازات**
Tinghir	90	-	90	-	8	8	96	**تنغير**
Zagora	80	-	80	-	-	-	85	**زاكورة**
Drâa-Tafilalet	**404**	-	**404**	-	**162**	**162**	**525**	**درعة-تافيلالت**

Source : Direction Provinciale de l'Energie et des Mines d'Errachidia et de Ouarzazate — *المصدر: المديرية الإقليمية للطاقة والمعادن الرشيدية و ورزازات*

14-3 Permis miniers — 14-3 الرخص المعدنية

Année 2020 / سنة 2020	رخص الامتياز Concessions			رخص الاستغلال Permis d'exploitation			رخص البحث Permis de recherche			
	المنشأة Instituées	الملغاة Annulées	صالحة لغاية 31/12/2020 Valables 31/12/2020	المنشأة Institués	الملغاة Annulés	صالحة لغاية 31/12/2020 Valables 31/12/2020	المنشأة Institués	الملغاة Annulés	صالحة لغاية 31/12/2020 Valables 31/12/2020	
Errachidia	-	-	-	2	-	52	-	49	455	**الرشيدية**
Midelt	-	-	9	4	-	86	1	8	463	**ميدلت**
Ouarzazate	-	-	19	3	-	40	11	4	537	**ورزازات**
Tinghir	-	-	-	5	-	61	2	6	534	**تنغير**
Zagora	-	-	5	5	-	59	-	8	642	**زاكورة**

Source : Direction Provinciale de l'Energie et des Mines d'Errachidia et de Ouarzazate — *المصدر: المديرية الإقليمية للطاقة والمعادن للرشيدية وورزازات*
Données de l'année 2020 — *معطيات سنة2020*

14-4 Production minière — 14-4 الإنتاج المنجمي

Année 2021 / سنة 2021 — Unité : tonne / الوحدة: الطن	أنواع المعادن المستخرجة Produits miniers	الكمية المستخرجة Quantité extraite	المبيعات Ventes: الصادرات Exportation	المبيعات بالداخل Vente locale	المجموع Total	عدد المستخدمين(31) Personnel: الأطر Cadres	التقنيون Techniciens	العمال Ouvriers	
Errachidia	Or	0,225	-	-	0,225	…	…	…	**الرشيدية**
Midelt	Plomb	2921	-	-	2921	06	04	728	**ميدلت**
	Barytine	335,8	-	-	335,8				
	Fluorine	19423	-	-	19423				
	Zinc	2593,70	-	-	2593,70				
	Fe	6600	-	-	6600				
	Manganèse	2350	-	-	2350				

Source : Direction Provinciale de l'Energie et des Mines d'Errachidia — *المصدر: المديرية الإقليمية للطاقة والمعادن بالرشيدية*

14-5 Réseau des sociétés distributrices des produits pétroliers
14-5- شبكة الشركات الموزعة للمنتجات النفطية

Errachidia الرشيدية

Année 2021	AFRIQUIA	Green-OIL	INOV	CMH	SALAMA	WINXO	PETROM	ZIZ	ANH	TOTAL	SHELL	Ensemble	سنة 2021
Station-service	10	02	02	-	03	04	03	07	01	03	04	**39**	محطة خدمة
Station de remplissage	-	-	-	-	-	-	-	-	-		-	**-**	محطة التعبئة

Source : Direction Provinciale de l'Energie et des Mines d'Errachidia — *المصدر: المديرية الإقليمية للطاقة والمعادن بالرشيدية*

Midelt ميدلت

Année 2021	AFRIQUIA	Green-OIL	INOV	SDCC	Okay Energy	TOTAL	OLA Energy	SALAMA	WINXO	PETROM	ZIZ	ANH	SHELL	Ensemble	سنة 2021
Station-service	03	05	01	01	01	02	02	01	01	02	10	01	02	**32**	محطة خدمة
Station de remplissage	-	-	-	-	-	-	-	-	-	-	01	-	-	**01**	محطة التعبئة

Source : Direction Provinciale de l'Energie et des Mines de Midelt — *المصدر: المديرية الإقليمية للطاقة والمعادن بميدلت*

Ouarzazate ورزازات

Année 2021	AFRIQUIA	OLA Energy	INOV	CMH	SALAMA	WINXO	PETROM	ZIZ	TOTAL	SHELL	Ensemble	سنة 2021
Station-service	05	01	02	-	02	03	01	03	05	05	**27**	محطة خدمة
Station de remplissage	-	-	-	-	-	-	-	-	-	-	**-**	محطة التعبئة

Source : Direction Provinciale de l'Energie et des Mines de Ouarzazate — *المصدر: المديرية الإقليمية للطاقة والمعادن بوارززات*

Tinghir تنغير

Année 2021	AFRIQUIA	Green-OIL	INOV	CMH	Petrofib	Oillibya	ZIZ	TOTAL	SHELL	Ensemble	سنة 2021
Station-service	04	01	02	-	01	01	06	04	03	**22**	محطة خدمة
Station de remplissage	-	-	-	-	-	-	-	01	-	**01**	محطة التعبئة

Source : Direction Provinciale de l'Energie et des Mines de Ouarzazate — *المصدر: المديرية الإقليمية للطاقة والمعادن بوارززات*

Zagora زاكورة

Année 2021	AFRIQUIA	Green-OIL	Petrosud	CMH	WINXO	PETROM	ZIZ	TOTAL	SHELL	Ensemble	سنة 2021
Station-service	04	01	01	-	01	01	03	03	02	**16**	محطة خدمة
Station de remplissage	-	-	-	-	-	-	01	-	-	**01**	محطة التعبئة

Source : Direction Provinciale de l'Energie et des Mines de Ouarzazate — *المصدر: المديرية الإقليمية للطاقة والمعادن بوارززات*

CHAPITRE XV

الفصل الخامس عشر

السياحة

TOURISME

Liste des Tableaux لائحة الجداول

15-1 Capacité des établissements classés selon les provinces — 15-1 الطاقة الإيوائية للمؤسسات المصنفة حسب الأقاليم

15-2 Les établissements classés selon les provinces — 15-2 المؤسسات المصنفة حسب الأقاليم

15-3 Les établissements classés selon les provinces (suite) — 15-3 المؤسسات المصنفة حسب الأقاليم (تـابع)

15-4 Capacité en lits des établissements classés selon les provinces — 15-4 عدد الأسرة بالمؤسسات المصنفة حسب الأقاليم

15-5 Capacité en lits des établissements classés selon les provinces (suite) — 15-5 عدد الأسرة بالمؤسسات المصنفة حسب الأقاليم (تـابع)

15-6 Répartition des arrivés dans les établissements classés par type de tourisme — 15-6 توزيع القادمين للمؤسسات المصنفة حسب نوع السياحة

15-7 Evolution des nuitées touristiques réalisées dans les établissements classés selon les provinces — 15-7 تطور الليالي السياحية المنجزة بالمؤسسات المصنفة حسب الأقاليم

15-8 Nuitées touristiques réalisées par catégorie d'établissements classés selon les provinces — 15-8 الليالي السياحية المنجزة حسب نوع المؤسسات المصنفة والأقاليم

15-9 Nuitées touristiques réalisées par catégorie d'établissements classés selon les provinces (suite) — 15-9 الليالي السياحية المنجزة حسب نوع المؤسسات المصنفة والأقاليم (تـابع)

15 -1 Capacité des établissements classés selon les provinces — 1-15 الطاقة الإيوائية للمؤسسات المصنفة حسب الأقاليم

Au 31-12-2022	الأسرة Lits	الغرف Chambres	المؤسسات Etablissements	إلى غاية 2022-12-31
Errachidia	6 595	2 889	133	الرشيدية
Midelt	764	347	14	ميدلت
Ouarzazate	8 038	3 772	164	ورزازات
Tinghir	2 742	1 256	60	تنغير
Zagora	2 780	1 360	70	زاكورة
Drâa-Tafilalet	**20 919**	**9 633**	**441**	**درعة - تافيلالت**

Source : Annuaire Statistique du Maroc 2023 — *المصدر: النشرة الإحصائية السنوية للمغرب 2023.*

15-2 Les établissements classés selon les provinces — 2-15 المؤسسات المصنفة حسب الأقاليم

Au 31-12-2022	5 نجوم 5 étoiles	4 نجوم 4 étoiles	3 نجوم 3 étoiles	نجمتان 2 étoiles	نجمة 1 étoile	إلى غاية 2022-12-31
Errachidia	-	8	9	7	9	الرشيدية
Midelt	-	2	2	-	1	ميدلت
Ouarzazate	1	10	6	11	8	ورزازات
Tinghir	-	3	6	6	4	تنغير
Zagora	-	5	6	6	1	زاكورة
Drâa-Tafilalet	**1**	**28**	**30**	**30**	**23**	**درعة - تافيلالت**

Source : Annuaire Statistique du Maroc 2023 — *المصدر: النشرة الإحصائية السنوية للمغرب 2023.*

15-3 Les établissements classés selon les provinces (suite) — 3-15 المؤسسات المصنفة حسب الأقاليم (تابع)

Au 31-12-2022	أخرى Autres	نزول Auberges	مخيمات Camping	دور الضيافة Maisons d'hôtes	فنادق عائلية Pensions	إقامات فندقية/ا.ع.ا.س Résidences hôtelières/RI PT	نادي فندقي Hôtel-club	إلى غاية 2022-12-31
Errachidia	49	38	5	7	-	1	-	الرشيدية
Midelt	3	5	-	1	-	-	-	ميدلت
Ouarzazate	33	16	-	62	-	16	-	ورزازات
Tinghir	11	9	-	21	-	-	-	تنغير
Zagora	-	12	1	39	-	-	-	زاكورة
Drâa-Tafilalet	**96**	**80**	**6**	**130**	**-**	**17**	**-**	**درعة - تافيلالت**

Source : Annuaire Statistique du Maroc 2023 — *المصدر: النشرة الإحصائية السنوية للمغرب 2023.*

15-4 Capacité en lits des établissements classés selon les provinces

4-15 عدد الأسرة بالمؤسسات المصنفة حسب الأقاليم

Au 31-12-2022	5 نجوم	4 نجوم	3 نجوم	نجمتان	نجمة واحدة	إلى غاية 2022-12-31
	5 étoiles	4 étoiles	3 étoiles	2 étoiles	1 étoile	
Errachidia	-	1 874	624	323	260	الرشيدية
Midelt	-	252	140	-	50	ميدلت
Ouarzazate	520	2 060	1 209	770	435	ورزازات
Tinghir	-	586	748	333	200	تنغير
Zagora	-	1 077	278	410	124	زاكورة
Drâa-Tafilalet	**520**	**5 849**	**2 999**	**1 836**	**1 069**	**درعة - تافيلالت**

Source : Annuaire Statistique du Maroc 2023 — *المصدر: النشرة الإحصائية السنوية للمغرب 2023.*

15-5 Capacité en lits des établissements classés selon les provinces (suite)

5-15 عدد الأسرة بالمؤسسات المصنفة حسب الأقاليم (تابع)

Au 31-12-2022	أخرى	نزول	مخيمات	دور الضيافة	فنادق عائلية	إقامات فندقية/ا.ع.ا.س	نادي فندقي	إلى غاية 2022-12-31
	Autres	Auberges	Camping	Maisons d'hôtes	Pensions	Résidences hôtelières/RIPT	Hôtel-club	
Errachidia	1404	1555	360	177	-	18	-	الرشيدية
Midelt	86	224	-	12	-	-	-	ميدلت
Ouarzazate	624	364	-	1 305	-	751	-	ورزازات
Tinghir	207	276	-	392	-	-	-	تنغير
Zagora	-	236	6	649	-	-	-	زاكورة
Drâa-Tafilalet	**2 321**	**2 655**	**366**	**2 535**	**-**	**769**	**-**	**درعة - تافيلالت**

Source : Annuaire Statistique du Maroc 2023 — *المصدر: النشرة الإحصائية السنوية للمغرب 2023.*

15-6 Répartition des arrivés dans les établissements classés par type de tourisme

6-15 توزيع القادمين للمؤسسات المصنفة حسب نوع السياحة

Année 202022	المجموع	السياحة الدولية	السياحة الداخلية	سنة 2022
	Total	Tourisme international	Tourisme interne	
Errachidia	62 567	34 968	27 599	الرشيدية
Midelt	7 078	5 223	1 855	ميدلت
Ouarzazate	108 627	80 052	28 575	ورزازات
Tinghir	10 102	9 131	971	تنغير
Zagora	-	-	-	زاكورة
Drâa-Tafilalet	**188 374**	**129 374**	**59 000**	**درعة - تافيلالت**

Source : Annuaire Statistique du Maroc 2023 — *المصدر: النشرة الإحصائية السنوية للمغرب 2023.*

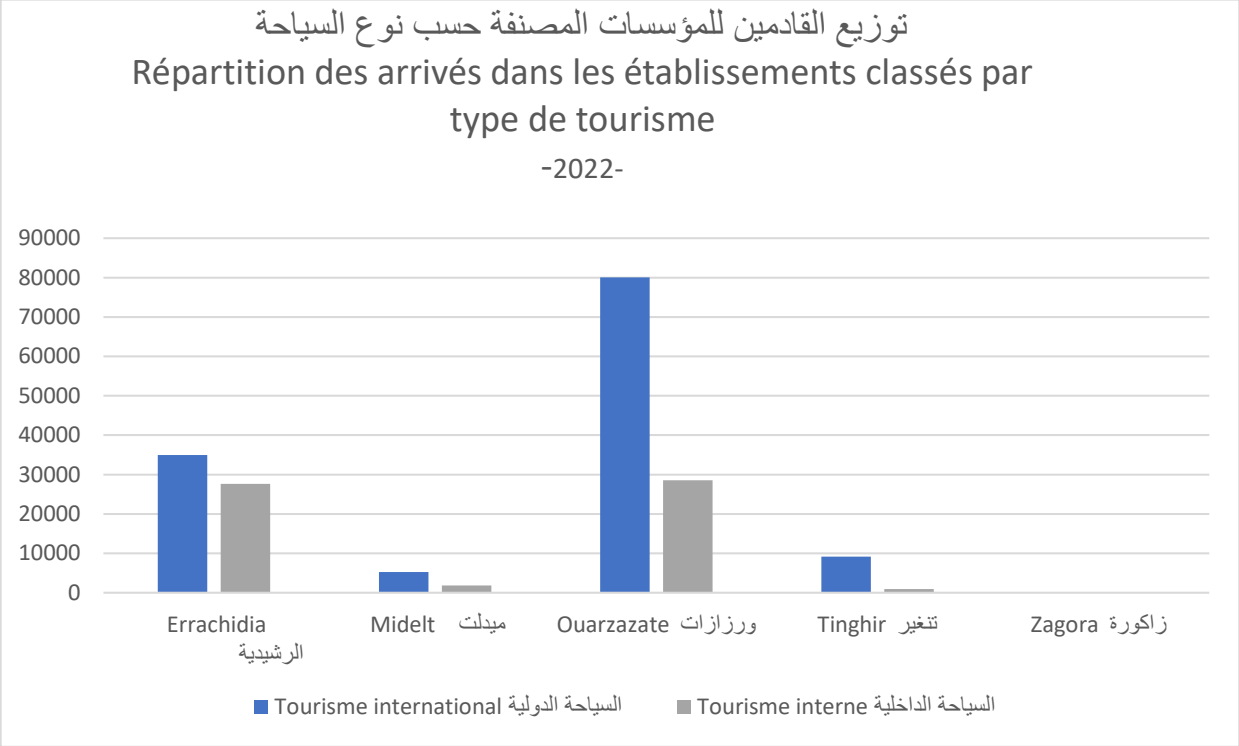
توزيع القادمين للمؤسسات المصنفة حسب نوع السياحة
Répartition des arrivés dans les établissements classés par type de tourisme
-2022-
90000
80000
70000
60000
50000
40000
30000
20000
10000
0
Errachidia الرشيدية
Midelt ميدلت
Ouarzazate ورزازات
Tinghir تنغير
Zagora زاكورة
Tourisme international السياحة الدولية
Tourisme interne السياحة الداخلية

15-7 Evolution des nuitées touristiques réalisées dans les établissements classés selon les provinces

15-7 تطور الليالي السياحية المنجزة بالمؤسسات المصنفة حسب الأقاليم

	2022	2021	
Errachidia	81 708	55 198	الرشيدية
Midelt	7 803	5 863	ميدلت
Ouarzazate	161 114	75 803	ورزازات
Tinghir	12 448	2 323	تنغير
Zagora	-	-	زاكورة
Drâa-Tafilalet	**263 073**	**139 187**	**درعة - تافيلالت**

Source : Annuaire Statistique du Maroc 2023 — *المصدر: النشرة الإحصائية السنوية للمغرب 2023*

15-8 Nuitées touristiques réalisées par catégorie d'établissements classés selon les provinces

15-8 الليالي السياحية المنجزة حسب نوع المؤسسات المصنفة والأقاليم

Année 2022	5 نجوم	4 نجوم	3 نجوم	نجمتان	نجمة واحدة	*سنة 2022*
	5 étoiles	4 étoiles	3 étoiles	2 étoiles	1 étoile	
Errachidia	-	20 024	22 712	1 261	7 258	الرشيدية
Midelt	-	5 834	-	-	-	ميدلت
Ouarzazate	22 112	63 351	34 157	5 776	6 868	ورزازات
Tinghir	-	8 113	-	3 134	77	تنغير
Zagora	-	-	-	-	-	زاكورة
Drâa-Tafilalet	**22 112**	**97 323**	**56 869**	**10 171**	**14 203**	**درعة - تافيلالت**

Source : Annuaire Statistique du Maroc 2023 — *المصدر: النشرة الإحصائية السنوية للمغرب 2023*

15-9 Nuitées touristiques réalisées par catégorie d'établissements classés selon les provinces (suite)

15-9 الليالي السياحية المنجزة حسب نوع المؤسسات المصنفة والأقاليم (تابع)

Année 2022	المجموع	أخرى	نزول	مخيمات	دور الضيافة	فنادق عائلية	إقامات فندقية/إ.ع.إ.س	نادي فندقي	*سنة 2022*
	Total	Autres	Auberges	Camping	Maisons d'hôtes	Pensions	Résidences hôtelières/RIPT	Hôtel-club	
Errachidia	81 708	486	29 612	-	355	-	-	-	الرشيدية
Midelt	7 803	171	873	-	925	-	-	-	ميدلت
Ouarzazate	161 114	220	526	-	18146	-	9 957	-	ورزازات
Tinghir	12 448	-	119	-	1 005	-	-	-	تنغير
Zagora	-	-	-	-	-	-	-	-	زاكورة
Drâa-Tafilalet	**263 073**	**877**	**31 130**	**-**	**20431**	**-**	**9 957**	**-**	**درعة - تافيلالت**

Source : Annuaire Statistique du Maroc 2023 — *المصدر: النشرة الإحصائية السنوية للمغرب2023*

CHAPITRE XVI

الفصل السادس عشر

الاستثمارات

INVESTISSEMENTS

Liste des Tableaux لائحة الجداول

16-1 Evolution de l'activité territoriale. Région de Drâa-Tafilalet 2018-2019

16-2 Répartition du nombre d'entreprises créées par secteur et par nature juridique
Région de Drâa-Tafilalet

16-1 تطور النشاط القطاعي 2018-2019 لدرعة- تافيلالت

16-2 الشركات المنشئة حسب قطاع النشاط والشكل القانوني لجهة درعة - تافيلالت

16-1 Évolution de l'activité territoriale région Drâa -Tafilalet

1-16 تطور النشاط القطاعي لجهة درعة-تافلالت

Province	2022			2021			الإقليم
	العدد	المبالغ المستثمرة	عدد المناصب المتوقعة	العدد	المبالغ المستثمرة	عدد المناصب المتوقعة	
	Nbre	Montants (MDH)	Emplois prévus	Nbre	Montants (MDH)	Emplois prévus	
Errachidia	46	780657116.80	1325	45	709002375.80	1372	الرشيدية
Midelt	36	417434501.00	1069	25	2718549496.00	853	ميدلت
Ouarzazate	24	253790000.00	601	40	711132804.82	878	ورزازات
Tinghir	38	410472806.00	1240	38	659766275.39	704	تنغير
Zagora	18	110157721.00	284	26	644998866.00	505	زاكورة
Drâa-Tafilalet	**162**	**1972512144.80**	**4519**	**174**	**5443449818.01**	**4312**	**درعة-تافيلالت**

Source : CRI de la Région de Drâa-Tafilalet

المصدر: المركز الجهوي للاستثمار جهة درعة- تافيلالت

16-2 Répartition du nombre d'entreprises créées par secteur et par nature juridique Région de Drâa -Tafilalet

2-16 الشركات المنشئة حسب قطاع النشاط والشكل القانوني جهة درعة - تافيلالت

Année 2022	عدد الوحدات حسب الطابع القانوني						مجموع الوحدات	مبالغ الاستثمار	عدد المناصب المحدثة	سنة 2022
	Nombre d'unités par nature juridique									
	الشركات مجهولة الاسم	الشركات محدودة المسؤولية	شركات التضامن	أخرى	الأشخاص المعنويون	الأشخاص الذاتيون				
	SA	SARL	SNC	Autres	Personnes Morales (1)	Personnes Physiques (2)	Total des unités (1) +(2)	Montants l'investissement en MDH	Emplois générés	
Industrie	-	2	-	-	2	-	2	-	-	الصناعة
Agriculture et Pêche	-	27	-	-	27	-	27	-	-	الفلاحة والصيد
Bâtiment et Travaux Publics	-	152	-	-	152	-	152	-	-	البناء والأشغال العامة
Energie et Mines	-	18	-	-	18	2	20	-	-	الطاقة والمعادن
Tourisme	-	46	-	-	46	-	46	-	-	السياحة
Artisanat	-	-	-	-	-	-	-	-	-	الصناعة التقليدية
Commerce	-	112	-	-	112	-	112	-	-	التجارة
Services divers	-	130	-	-	130	-	130	-	-	خدمات مختلفة
Total	-	**488**	-	-	**488**	**2**	**500**	-	-	**المجموع**

Source : CRI de la Région de Drâa-Tafilalet

المصدر: المركز الجهوي للاستثمار جهة درعة- تافيلالت

CHAPITRE XVII

الفصل السابع عشر

التعمير-التدبير الحضري-السكنى

HABITAT-URBANISME-GESTION URBAINE

Liste des Tableaux لائحة الجداول

Habitat السكنى

17-1 Taux d'occupation des logements, ou nombre moyen de personnes par pièce selon le milieu de résidence — 1-17 متوسط عدد الأفراد لكل غرفة حسب وسط الإقامة

17-2 Répartition des ménages en % selon le type de logement et le milieu — 2-17 توزيع الأسر % حسب نوع المسكن ووسط الإقامة

17-3 Répartition des ménages urbains selon l'ancienneté du logement — 3-17 توزيع أسر الوسط الحضري حسب عمر المسكن

17-4 Répartition des ménages en % selon le statut d'occupation de leur logement — 4-17 توزيع الأسر % حسب صفة الحيازة

17-5 Ménage en % selon les équipements de base de leur logement par milieu de résidence — 5-17 نسبة الأسر% المتوفرة على بعض عناصر الراحة داخل المسكن حسب وسط الإقامة

17-6 Ménages en % selon le Mode de cuisson fréquemment utilisé et par milieu de résidence — 6-17 توزيع الأسر % حسب وسيلة الطبخ الأكثر استعمالا ووسط الإقامة

17-7 Ménages en % selon le Mode d'évacuation des déchets ménagers et par milieu de résidence — 7-17 توزيع الأسر % حسب تصريف النفايات المنزلية ووسط الإقامة

17-8 Ménages en % selon le réseau d'évacuation des eaux usées par milieu de résidence — 8-17 توزيع الأسر % حسب تصريف المياه المستعملة ووسط الإقامة

17-9 Pourcentage des ménages dotés de certains équipements domestiques par milieu de résidence — 9-17 نسبة الأسر المتوفرة على بعض التجهيزات المنزلية حسب وسط الإقامة

Urbanisme - Gestion urbaine التعمير- التدبير الحضري

17-10 Activité des agences urbaines : Agence Urbaine d'Errachidia — 10-17 أنشطة الوكالات الحضرية: الوكالة الحضرية للرشيدية

17-11 Activité des agences urbaines : Agence Urbaine de Ouarzazate — 11-17 أنشطة الوكالات الحضرية: الوكالة الحضرية لورزازات

17-12 Répartition des projets selon les avis de la CPGP — 12-17 توزيع المشاريع حسب الآراء المبداة في إطار لجنة المشاريع الكبرى

17-13 Les projets selon les avis de la CPPP — 13-17 توزيع المشاريع حسب الآراء المبداة في إطار لجنة المشاريع الصغرى

17-1 Taux d'occupation des logements, ou nombre moyen de personnes par pièce selon le milieu de résidence

17-1 متوسط عدد الأفراد لكل غرفة حسب وسط الإقامة

Année 2014	المجموع Total	القروي Rural	الحضري Urbain	سنة 2014
Errachidia	1,4	1,5	1,3	الرشيدية
Midelt	1,4	1,5	1,2	ميدلت
Ouarzazate	1,3	1,4	1,2	ورزازات
Tinghir	1,5	1,6	1,3	تنغير
Zagora	2,0	2,1	1,6	زاكورة
Drâa-Tafilalet	**1,5**	**1,6**	**1,3**	**درعة-تافيلالت**

Source : Haut-Commissariat au Plan, Direction de la Statistique (R.G.P.H 2014)

المصدر: المندوبية السامية للتخطيط، مديرية الإحصاء (الإحصاء العام للسكان والسكنى 2014)

17-2 Répartition des ménages en (%) selon le type de logement et le milieu de résidence

17-2 توزيع الأسر(%) حسب نوع المسكن ووسط الإقامة

Année 2014	المجموع Total	آخر Autres	مسكن قروي Habitation de type rural	دار بدائية أو دور الصفيح Maison sommaire ou bidonville	دار مغربية عصرية وتقليدية Maison marocaine moderne et traditionnelle	شقة Appartement	فيلا أو طابق فيلا Villa, niveau de villa	سنة 2014
Ensemble								**المجموع**
Errachidia	100	0,5	32,8	0,8	61,6	1,2	3,2	الرشيدية
Midelt	100	0,9	48,7	3,1	45,9	0,5	0,9	ميدلت
Ouarzazate	100	0,7	46,8	0,2	46,6	3,7	1,9	ورزازات
Tinghir	100	0,9	49,4	0,4	47,4	1,1	0,9	تنغير
Zagora	100	0,6	66,8	0,5	29,9	1,4	1,0	زاكورة
Drâa-Tafilalet	**100**	**0,7**	**46,6**	**1,0**	**48,4**	**1,6**	**1,7**	**درعة-تافيلالت**
Maroc	**100**	**1,0**	**22,8**	**4,5**	**56,8**	**11,6**	**3,2**	**المغرب**
Urbain								**حضري**
Errachidia	100	0,5	4,9	1,4	85,6	2,2	5,4	الرشيدية
Midelt	100	0,8	10,2	5,0	81,6	1,0	1,4	ميدلت
Ouarzazate	100	0,9	6,4	0,2	80,5	8,4	3,6	ورزازات
Tinghir	100	0,9	11,3	0,4	81,9	3,2	2,2	تنغير
Zagora	100	0,7	16,1	1,1	74,0	5,1	3,0	زاكورة
Drâa-Tafilalet	**100**	**0,7**	**8,2**	**2,0**	**82,2**	**3,5**	**3,4**	**درعة-تافيلالت**
Maroc	**100**	**1,0**	**1,3**	**5,2**	**70,4**	**17,5**	**4,5**	**المغرب**
Rural								**قروي**
Errachidia	100	0,5	62,6	0,1	35,9	0,1	0,8	الرشيدية
Midelt	100	1,1	88,0	1,1	9,4	0,1	0,4	ميدلت
Ouarzazate	100	0,6	77,6	0,3	20,8	0,2	0,6	ورزازات
Tinghir	100	0,8	64,5	0,3	33,7	0,2	0,4	تنغير
Zagora	100	0,5	80,7	0,3	17,7	0,3	0,4	زاكورة
Drâa-Tafilalet	**100**	**0,7**	**73,8**	**0,4**	**24,4**	**0,2**	**0,5**	**درعة-تافيلالت**
Maroc	**100**	**1,0**	**64,1**	**3,1**	**30,7**	**0,3**	**0,8**	**المغرب**

Source : Haut-Commissariat au Plan, Direction de la Statistique (R.G.P.H 2014)

المصدر: المندوبية السامية للتخطيط، مديرية الإحصاء (الإحصاء العام للسكان والسكنى 2014)

17-3 Répartition des ménages selon l'ancienneté du logement

3-17 توزيع الأسر حسب عمر المسكن

Année 2014	أقل من 10 سنوات Moins de 10 ans	من 10 إلى أقل من 19 سنة De 10 à moins 19 ans	من 20 إلى أقل من 49 سنة De 20 à moins 49 ans	50 سنة وأكثر Plus de 50 ans	المجموع Total	سنة 2014
Ensemble						**المجموع**
Errachidia	18,1	22,5	44,7	14,7	100	الرشيدية
Midelt	19,1	22,5	40,9	17,5	100	ميدلت
Ouarzazate	18,1	22,0	39,1	20,9	100	ورزازات
Tinghir	18,0	21,2	43,8	17,0	100	تنغير
Zagora	13,3	19,5	49,9	17,3	100	زاكورة
Drâa-Tafilalet	**17,6**	**21,8**	**43,3**	**17,3**	**100**	**درعة-تافيلالت**
Maroc	**20,1**	**22,2**	**37,4**	**20,3**	**100**	**المغرب**
Urbain						**حضري**
Errachidia	18,6	26,4	47,2	7,7	100	الرشيدية
Midelt	20,9	25,5	42,2	11,4	100	ميدلت
Ouarzazate	25,5	27,5	38,2	8,7	100	ورزازات
Tinghir	16,7	22,6	46,4	14,3	100	تنغير
Zagora	18,0	26,7	43,6	11,7	100	زاكورة
Drâa-Tafilalet	**20,4**	**25,9**	**43,7**	**10,0**	**100**	**درعة-تافيلالت**
Maroc	**20,7**	**23,6**	**40,8**	**14,9**	**100**	**المغرب**
Rural						**قروي**
Errachidia	17,5	18,3	42,0	22,1	100	الرشيدية
Midelt	17,2	19,5	39,5	23,8	100	ميدلت
Ouarzazate	12,4	17,8	39,7	30,1	100	ورزازات
Tinghir	18,5	20,6	42,8	18,1	100	تنغير
Zagora	12,0	17,5	51,7	18,8	100	زاكورة
Drâa-Tafilalet	**15,7**	**18,8**	**43,1**	**22,5**	**100**	**درعة-تافيلالت**
Maroc	**19,0**	**19,3**	**30,9**	**30,7**	**100**	**المغرب**

Source : Haut-Commissariat au Plan, Direction de la Statistique (R.G.P.H 2014)

المصدر: المندوبية السامية للتخطيط مديرية الإحصاء (الإحصاء العام للسكان والسكنى 2014)

17-4 Répartition des ménages en (%) selon le statut d'occupation de leur logement

4-17 توزيع الأسر (%) حسب صفة الحيازة

Année 2014	المجموع Total	آخر Autres	مكتري Locataire	ملاك Propriétaire	سنة 2014
Ensemble					**المجموع**
Errachidia	100	9,0	16,2	74,8	الرشيدية
Midelt	100	10,2	12,8	77,0	ميدلت
Ouarzazate	100	7,5	11,9	80,5	ورزازات
Tinghir	100	9,1	8,4	82,5	تنغير
Zagora	100	8,4	6,6	85,0	زاكورة
Drâa-Tafilalet	**100**	**8,9**	**11,9**	**79,2**	**درعة-تافيلالت**
Maroc	**100**	**9,2**	**18,8**	**71,9**	**المغرب**
Urbain					**حضري**
Errachidia	100	6,7	28,7	64,7	الرشيدية
Midelt	100	8,7	23,5	67,8	ميدلت
Ouarzazate	100	10,5	26,0	63,5	ورزازات
Tinghir	100	11,1	24,1	64,8	تنغير
Zagora	100	9,2	22,0	68,8	زاكورة
Drâa-Tafilalet	**100**	**8,7**	**25,7**	**65,6**	**درعة-تافيلالت**
Maroc	**100**	**9,6**	**27,6**	**62,7**	**المغرب**
Rural					**قروي**
Errachidia	100	11,4	2,9	85,7	الرشيدية
Midelt	100	11,9	1,8	86,3	ميدلت
Ouarzazate	100	5,2	1,2	93,6	ورزازات
Tinghir	100	8,3	2,2	89,5	تنغير
Zagora	100	8,2	2,4	89,4	زاكورة
Drâa-Tafilalet	**100**	**9,0**	**2,1**	**88,8**	**درعة-تافيلالت**
Maroc	**100**	**8,5**	**1,9**	**89,6**	**المغرب**

Source : Haut-Commissariat au Plan, Direction de la Statistique R.G.P.H 2014)

المصدر: المندوبية السامية للتخطيط، مديرية الإحصاء (الإحصاء العام للسكان والسكنى 2014)

17-5 Ménages en (%) selon les équipements de base de leur logement par milieu de résidence

5-17 نسبة الأسر(%) المتوفرة على بعض عناصر الراحة داخل المسكن حسب وسط الإقامة

Année 2014	شبكة الماء الصالح للشرب Eau courante	الكهرباء Electricité	حمام Bain	مرحاض W.C	مطبخ Cuisine	سنة 2014
Ensemble						**المجموع**
Errachidia	84,7	94,3	51,1	95,7	94,9	الرشيدية
Midelt	70,0	89,4	37,9	76,5	89,2	ميدلت
Ouarzazate	92,0	95,1	38,5	94,5	92,1	ورزازات
Tinghir	80,4	90,8	45,6	88,9	88,7	تنغير
Zagora	82,6	91,2	34,1	92,0	90,7	زاكورة
Drâa-Tafilalet	**81,9**	**92,4**	**42,5**	**89,6**	**91,4**	**درعة-تافيلالت**
Maroc	**73,0**	**91,6**	**54,0**	**93,7**	**93,5**	**المغرب**
Urbain						**حضري**
Errachidia	95,0	96,9	63,4	98,7	98,0	الرشيدية
Midelt	90,2	96,0	40,4	97,6	96,7	ميدلت
Ouarzazate	96,1	96,8	60,0	99,1	97,4	ورزازات
Tinghir	82,0	95,2	63,9	96,6	96,0	تنغير
Zagora	91,9	93,7	51,9	98,1	95,2	زاكورة
Drâa-Tafilalet	**92,2**	**96,2**	**55,9**	**98,2**	**97,1**	**درعة-تافيلالت**
Maroc	**91,3**	**95,2**	**58,3**	**99,0**	**94,9**	**المغرب**
Rural						**قروي**
Errachidia	73,6	91,6	37,9	92,5	91,5	الرشيدية
Midelt	49,4	82,6	35,4	54,9	81,5	ميدلت
Ouarzazate	89,0	93,8	22,1	91,1	88,1	ورزازات
Tinghir	79,7	89,0	38,4	85,8	85,7	تنغير
Zagora	80,1	90,5	29,2	90,4	89,5	زاكورة
Drâa-Tafilalet	**74,7**	**89,6**	**32,9**	**83,6**	**87,4**	**درعة-تافيلالت**
Maroc	**37,8**	**84,6**	**45,9**	**83,4**	**90,8**	**المغرب**

Source : Haut-Commissariat au Plan, Direction de la Statistique (R.G.P.H 2014)

المصدر: المندوبية السامية للتخطيط مديرية الإحصاء (الإحصاء العام للسكان والسكنى 2014)

17-6 Ménages en (%) selon le Mode de cuisson fréquemment utilisé et par milieu de résidence

6-17 توزيع الأسر (%) حسب وسيلة الطبخ الأكثر استعمالا ووسط الإقامة

Année 2014	مخلفات الحيوانات Déchets des animaux	الخشب Bois	الفحم Charbon	الكهرباء Électricité	الغاز Gaz	سنة 2014
Ensemble						**المجموع**
Errachidia	0,5	30,5	0,4	1,5	90,3	الرشيدية
Midelt	0,5	22,3	0,3	1,1	85,3	ميدلت
Ouarzazate	1,6	19,6	1,3	2,7	95,6	ورزازات
Tinghir	1,8	30,8	2,3	1,7	81,7	تنغير
Zagora	0,3	55,7	0,9	1,4	61,4	زاكورة
Drâa-Tafilalet	**0,9**	**30,1**	**1,0**	**1,7**	**84,8**	**درعة-تافيلالت**
Maroc	**4,3**	**10,2**	**1,5**	**4,8**	**96,9**	**المغرب**
Urbain						**حضري**
Errachidia	0,5	11,5	0,5	2,2	98,7	الرشيدية
Midelt	0,5	3,6	0,3	1,7	99,5	ميدلت
Ouarzazate	0,4	3,9	0,9	3,4	99,6	ورزازات
Tinghir	1,1	9,4	2,1	3,2	98,2	تنغير
Zagora	0,3	23,7	1,1	1,8	94,7	زاكورة
Drâa-Tafilalet	**0,5**	**8,5**	**0,8**	**2,4**	**98,7**	**درعة-تافيلالت**
Maroc	**0,8**	**1,4**	**1,1**	**6,5**	**99,6**	**المغرب**
Rural						**قروي**
Errachidia	0,6	50,8	0,3	0,8	81,5	الرشيدية
Midelt	0,6	41,0	0,3	0,5	71,1	ميدلت
Ouarzazate	2,5	31,5	1,7	2,2	92,6	ورزازات
Tinghir	2,1	39,1	2,4	1,1	75,3	تنغير
Zagora	0,4	64,4	0,9	1,3	52,3	زاكورة
Drâa-Tafilalet	**1,2**	**45,2**	**1,1**	**1,2**	**75,0**	**درعة-تافيلالت**
Maroc	**11,2**	**27,1**	**2,3**	**1,7**	**91,7**	**المغرب**

Source : Haut-Commissariat au Plan, Direction de la Statistique(R.G.P.H 2014)

المصدر: المندوبية السامية للتخطيط مديرية الإحصاء (الإحصاء العام للسكان والسكنى 2014)

17-7 Ménages en (%) selon le Mode d'évacuation des déchets ménagers et par milieu de résidence

7-17 توزيع الأسر (%) حسب تصريف النفايات المنزلية ووسط الإقامة

Année 2014	آخر Autres	شاحنة جماعية أو خاصة Camion commun ou privé	صندوق القمامة التابع للجماعة Bac à ordures de la commune	سنة 2014
Ensemble				**المجموع**
Errachidia	38,9	44,5	16,7	الرشيدية
Midelt	54,3	36,5	9,2	ميدلت
Ouarzazate	56,2	13,8	29,9	ورزازات
Tinghir	57,1	31,1	11,8	تنغير
Zagora	75,9	7,0	17,1	زاكورة
Drâa-Tafilalet	**54,0**	**29,1**	**16,9**	**درعة-تافيلالت**
Maroc	**34,6**	**19,3**	**46,1**	**المغرب**
Urbain				**حضري**
Errachidia	2,8	70,7	26,5	الرشيدية
Midelt	12,3	70,1	17,5	ميدلت
Ouarzazate	4,8	28,4	66,7	ورزازات
Tinghir	13,4	61,7	24,9	تنغير
Zagora	5,0	24,5	70,5	زاكورة
Drâa-Tafilalet	**7,2**	**57,4**	**35,4**	**درعة-تافيلالت**
Maroc	**5,1**	**26,6**	**68,3**	**المغرب**
Rural				**قروي**
Errachidia	77,7	16,3	6,1	الرشيدية
Midelt	97,4	1,9	0,6	ميدلت
Ouarzazate	95,5	2,7	1,8	ورزازات
Tinghir	74,6	18,8	6,6	تنغير
Zagora	95,4	2,2	2,4	زاكورة
Drâa-Tafilalet	**87,3**	**9,0**	**3,7**	**درعة-تافيلالت**
Maroc	**91,3**	**5,3**	**3,4**	**المغرب**

Source : Haut-Commissariat au Plan, Direction de la Statistique (R.G.P.H 2014)

المصدر: المندوبية السامية للتخطيط مديرية الإحصاء (الإحصاء العام للسكان والسكنى 2014)

17-8 Ménages en (%) selon le réseau d'évacuation des eaux usées par milieu de résidence

17-8 توزيع الأسر (%) حسب تصريف المياه المستعملة ووسط الإقامة

Année 2014	المجموع Total	آخر Autre mode d'évacuation	حفرة صحية Fosse sceptique	شبكة عمومية Réseau public	سنة 2014
Ensemble					**المجموع**
Errachidia	100	32,2	26,0	41,7	الرشيدية
Midelt	100	36,3	17,5	46,2	ميدلت
Ouarzazate	100	42,3	23,9	33,8	ورزازات
Tinghir	100	47,0	40,5	12,4	تنغير
Zagora	100	43,1	42,9	14,0	زاكورة
Drâa-Tafilalet	100	**39,2**	**28,7**	**32,1**	**درعة-تافيلالت**
Maroc	**100**	**17,9**	**23,2**	**58,9**	**المغرب**
Urbain					**حضري**
Errachidia	100	8,4	12,5	79,1	الرشيدية
Midelt	100	3,6	7,0	89,5	ميدلت
Ouarzazate	100	9,6	15,2	75,1	ورزازات
Tinghir	100	22,2	35,6	42,2	تنغير
Zagora	100	6,3	32,6	61,1	زاكورة
Drâa-Tafilalet	100	**8,9**	**15,9**	**75,2**	**درعة-تافيلالت**
Maroc	**100**	**2,2**	**9,6**	**88,2**	**المغرب**
Rural					**قروي**
Errachidia	100	57,8	40,5	1,7	الرشيدية
Midelt	100	69,7	28,2	2,1	ميدلت
Ouarzazate	100	67,1	30,5	2,3	ورزازات
Tinghir	100	56,8	42,5	0,6	تنغير
Zagora	100	53,2	45,8	1,1	زاكورة
Drâa-Tafilalet	100	**60,7**	**37,8**	**1,5**	**درعة-تافيلالت**
Maroc	**100**	**47,9**	**49,2**	**2,9**	**المغرب**

Source : Haut-Commissariat au Plan, Direction de la Statistique (R.G.P.H 2014)

المصدر: المندوبية السامية للتخطيط، مديرية الإحصاء (الإحصاء العام للسكان والسكنى 2014)

17-9 Pourcentage des ménages dotés de certains équipements domestiques par milieu de résidence

17-9 نسبة الأسر المتوفرة على بعض التجهيزات المنزلية حسب وسط الإقامة

Année 2014	ثلاجة	صحن هوائي	حاسوب	انترنيت	هاتف ثابت	هاتف نقال (1 على الأقل)	مذياع	تلفاز	سنة 2014
	Réfrigérateur	Parabole	Ordinateur	Internet	Téléphone fixe	Téléphone portable	Radio	Télévision	
Ensemble									**المجموع**
Errachidia	91,0	91,7	28,0	15,7	11,0	95,5	53,3	94,9	الرشيدية
Midelt	76,4	84,6	16,9	9,2	6,0	93,0	37,2	88,6	ميدلت
Ouarzazate	83,8	88,9	23,6	14,7	8,0	94,6	58,6	94,8	ورزازات
Tinghir	80,2	82,5	18,7	10,1	8,6	93,0	39,9	86,7	تنغير
Zagora	82,0	86,1	15,3	8,7	3,1	94,3	47,5	90,3	زاكورة
Drâa-Tafilalet	**83,3**	**87,2**	**21,3**	**12,1**	**7,8**	**94,2**	**47,7**	**91,4**	**درعة-تافيلالت**
Maroc	**85,1**	**84,0**	**25,4**	**19,3**	**13,5**	**94,3**	**52,6**	**92,5**	**المغرب**
Urbain									**حضري**
Errachidia	95,8	95,3	41,7	25,2	17,9	97,2	65,4	97,7	الرشيدية
Midelt	89,6	92,6	28,3	16,1	11,1	96,0	50,1	96,3	ميدلت
Ouarzazate	94,5	90,9	43,8	28,0	15,6	97,8	70,6	97,3	ورزازات
Tinghir	92,0	90,9	36,7	23,2	17,9	95,9	52,7	95,3	تنغير
Zagora	92,5	90,6	35,5	21,9	9,0	97,5	66,1	95,9	زاكورة
Drâa-Tafilalet	**93,2**	**92,8**	**37,6**	**22,9**	**15,0**	**96,9**	**61,0**	**96,8**	**درعة-تافيلالت**
Maroc	**91,4**	**90,4**	**35,7**	**27,5**	**19,7**	**96,5**	**55,4**	**96,1**	**المغرب**
Rural									**قروي**
Errachidia	85,8	87,8	13,4	5,5	3,6	93,7	40,5	91,9	الرشيدية
Midelt	62,9	76,7	5,1	2,0	0,8	90,0	24,3	80,9	ميدلت
Ouarzazate	75,7	87,4	8,1	4,5	2,2	92,2	49,5	92,9	ورزازات
Tinghir	75,5	79,2	11,5	5,0	4,9	91,9	34,8	83,3	تنغير
Zagora	79,1	84,8	9,7	5,1	1,5	93,4	42,5	88,7	زاكورة
Drâa-Tafilalet	**76,2**	**83,2**	**9,8**	**4,5**	**2,7**	**92,3**	**38,4**	**87,6**	**درعة-تافيلالت**
Maroc	**73,0**	**71,8**	**5,7**	**3,6**	**1,5**	**90,3**	**47,3**	**85,7**	**المغرب**

Source : Haut-Commissariat au Plan, Direction de la Statistique (R.G.P.H 2014)

المصدر: المندوبية السامية للتخطيط، مديرية الإحصاء (الإحصاء العام للسكان والسكنى 2014)

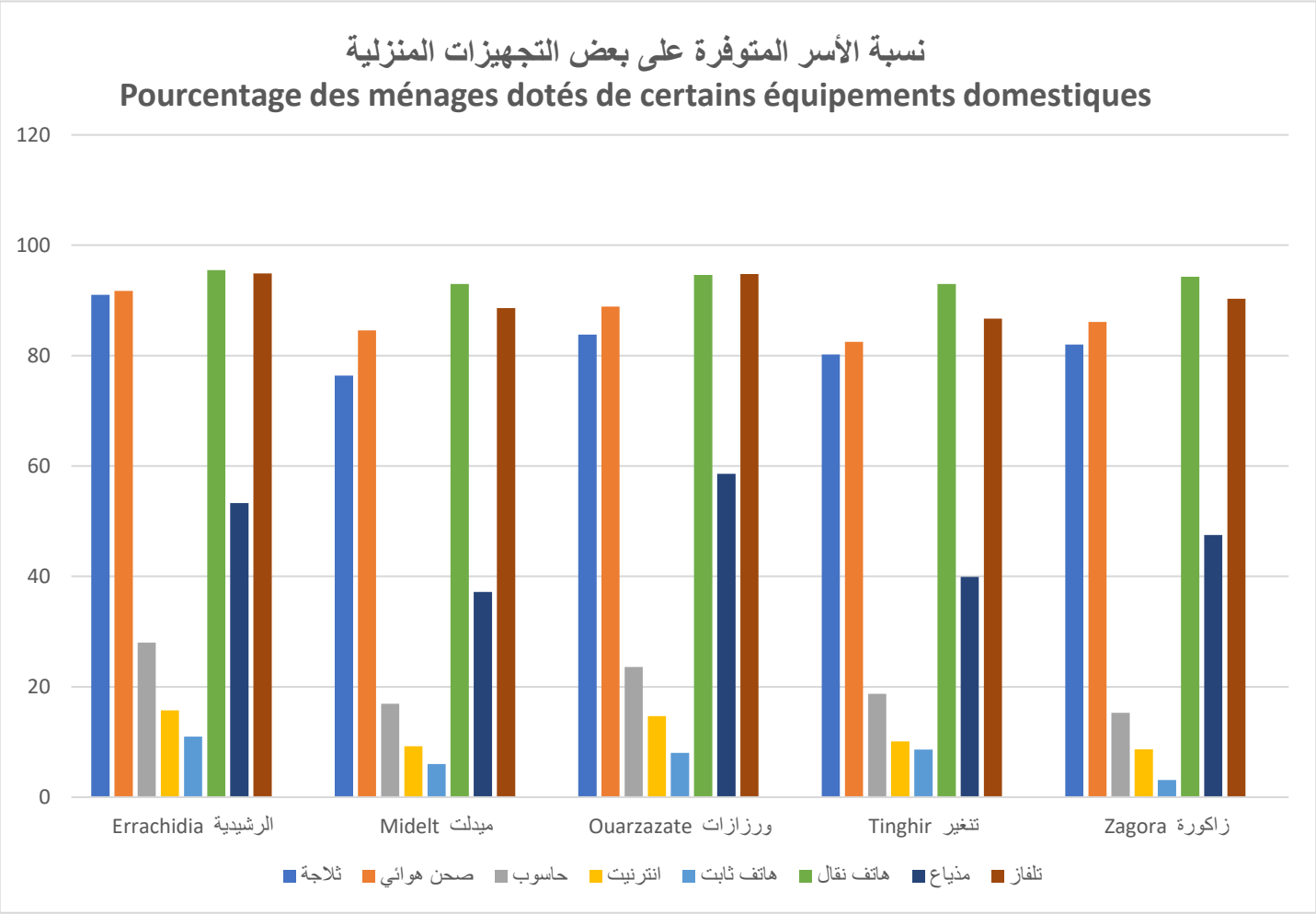
نسبة الأسر المتوفرة على بعض التجهيزات المنزلية
Pourcentage des ménages dotés de certains équipements domestiques
120
100
80
60
40
20
0
Errachidia الرشيدية
Midelt ميدلت
Ouarzazate ورزازات
Tinghir تنغير
Zagora زاكورة
ثلاجة
صحن هوائي
حاسوب
انترنيت
هاتف ثابت
هاتف نقال
مذياع
تلفاز

17-10 Activité des agences urbaines Errachidia

10-17 أنشطة الوكالات الحضرية الرشيدية

Année 2020 — *سنة 2020*

نوع الدراسة	موضوع الدراسة	سنة الانطلاق	نسبة الإنجاز	موضوع الدراسة	نوع الدراسة
Type d'étude	**Objet d'étude**	**Année de départ**	**Taux de réalisation**	**Objet d'étude**	**Type d'étude**
Agence Urbaine d'Errachidia					**الوكالة الحضرية للرشيدية**
Planification Urbaine					**التخطيط الحضري**
Chartes architecturales et paysagères					**المواثيق المعمارية والمشهدية**
Chartes architecturales et paysagères de la province d'Errachidia				المراكز الحضرية لوادي زيزو غريس	
		2016	80%	الميثاق المعماري والعمراني لمراكز حوض زيز	
		2017	80%	الميثاق المعماري والعمراني للمراكز الحضرية لوادي غريس	
Etudes spécifiques et générales					**الدراسات العامة والخاصة**
Etude d'aménagement architecturale et urbanistique d'Ain Meski		2010	100%	-	الدراسة العقارية لإقليم الرشيدية
Mise en valeur et développement des centres ruraux de la province d'Errachidia		2009	100%	تصنيف المراكز القروية بناء على مؤشرات سوسيو اقتصادية في سياق الجهود الرامية إلى التخفيف من وقع الهجرة القروية على المراكز الحضرية بالإقليم	ابراز و تنمية المراكز القروية الصاعدة بإقليم الرشيدية
Etude de la réhabilitation urbaine et architecturale de Hamat Moulay Ali Cherif et Moulay Hachem		2009	100%	التأهيل العمراني والمعماري	دراسة التأهيل العمراني والمعماري لحامات مولاي علي الشريف ومولاي هاشم
Promotion des espaces verts à Errachidia		2017	100%	تعزيز الفضاءات الخضراء بمدينة الرشيدية	المخطط الحضري الأخضر لمدينة الرشيدية
Etude de préparation des berges du barrage Hassan Eddakhil		2011	100%	اقتراح نمط التهيئة الملائمة لتثمين مؤهلات الموقع	دراسة تهيئة جنبات سد الحسن الداخل
Etude de la transformation touristique du site minier d'Ahouli		-	100%	المخطط الحضري الأخضر بمدينة الرشيدية	دراسة التحويل السياحي للموقع المنجمي لأحولي
Etudes de restructuration					**دراسات إعادة الهيكلة**
Etude de restructuration de Ait khelifa (commune El-Kheng)		2015	100%	إعادة هيكلة آيت خليفة (جماعة الخنك)	
Etude de restructuration de Draou (commune Erfoud)		2019	30%	دراسة إعادة هيكلة دوار دراعو (جماعة أرفود)	دراسة إعادة الهيكلة

Source : Agence Urbaine Ouarzazate
Données de l'année 2020

المصدر: الوكالة الحضرية ورزازات
معطيات سنة 2020

17-12 Répartition des projets selon les avis de la CPGP 12-17 توزيع المشاريع حسب الآراء المبداة في إطار لجنة المشاريع الكبرى

Année 2020	قيد الانتظار En instance		عدم التوافق Non Consensus		الآراء غير الموافقة Avis défavorables		الآراء الموافقة Avis favorables		عدد الملفات	سنة 2020
	%	العدد Nbre	%	العدد Nbre	%	العدد Nbre	%	العدد Nbre	Nombre de projets	
Errachidia	-	-	-	-	48	82	52	88	170	الرشيدية
Midelt[32]	-	-	-	-	66	63	34	32	95	ميدلت[32]
Ouarzazate	-	-	-	-	55,5	67	45,5	56	123	ورزازات
Tinghir	-	-	-	-	27,8	41	72,2	106	147	تنغير
Zagora	-	-	-	-	60	48	40	32	80	زاكورة

Source : Agence Urbaine Errachidia et Ouarzazate
Données de l'année 2020

المصدر: الوكالة الحضرية الرشيدية وورزازات
معطيات سنة 2020

17-13 Répartition des projets selon les avis de la CPPP 13-17 توزيع المشاريع حسب الآراء المبداة في إطار لجنة المشاريع الصغرى

Année 2019	قيد الانتظار En instance		عدم التوافق Non Consensus		الآراء غير الموافقة Avis défavorables		الآراء الموافقة Avis favorables		عدد الملفات	سنة 2019
	%	العدد Nbre	%	العدد Nbre	%	العدد Nbre	%	العدد Nbre	Nombre de projets	
Errachidia	-	-	-	-	40	644	60	979	1 623	الرشيدية
Midelt	-	-	-	-	20	183	80	740	923	ميدلت
Ouarzazate	-	-	-	-	50,2	436	49,8	433	869	ورزازات
Tinghir	-	-	-	-	23,6	178	76,4	576	754	تنغير
Zagora	-	-	-	-	15	112	85	634	746	زاكورة

Source : Agence Urbaine Errachidia et Ouarzazate
Données de l'année 2019

المصدر: الوكالة الحضرية الرشيدية وورزازات
معطيات سنة 2019

CHAPITRE XVIII

الفصل الثامن عشر

البناء - العقار

CONSTRUCTION - FONCIER

Liste des Tableaux
لائحة الجداول

18-1 Autorisations de construire délivrées Selon les provinces
1-18 رخص البناء المسلمة حسب الأقاليم

18-2 Autorisations de construire délivrées Selon la catégorie de construction
2-18 رخص البناء المسلمة حسب صنف البناء

18-3 Prix moyen du m^2 couvert des nouvelles constructions par province et catégorie de construction
3-18 ثمن المتر المربع المكسي للبنايات الجديدة حسب الأقاليم وصنف البناء

18-4 Evolution des réquisitions déposées par Conservation Foncière : Urbain + rural
4-18 تطور عدد طلبات التحفيظ حسب المحافظة العقارية حضري + قروي

18-5 Evolution des réquisitions déposées par Conservation Foncière : Milieu Rural
5-18 تطور عدد طلبات التحفيظ حسب المحافظة العقارية : الوسط القروي

18-6 Evolution des titres fonciers établis suite aux immatriculations par Conservation Foncière : Urbain + rural
6-18 تطور عدد الرسوم العقارية المنجزة الناتجة عن التحفيظ حسب المحافظة العقارية : حضري + قروي

18-7 Evolution des titres fonciers établis suite aux immatriculations par Conservation Foncière : Milieu Rural
7-18 تطور عدد الرسوم العقارية المنجزة الناتجة عن التحفيظ حسب المحافظة العقارية : الوسط القروي

18-8 Evolution des titres fonciers établis suite au morcellement par Conservation Foncière : Urbain + rural
8-18 تطور عدد الرسوم العقارية المنجزة الناتجة عن التقسيم حسب المحافظة العقارية : حضري + قروي

18-9 Evolution des titres fonciers établis suite au morcellement par Conservation Foncière : Milieu Rural
9-18 تطور عدد الرسوم العقارية المنجزة الناتجة عن التقسيم حسب المحافظة العقارية: الوسط القروي

18-10 Evolution des hypothèques inscrites par Conservation Foncière : Urbain + rural
10-18 تطور الرهون المسجلة حسب المحافظة العقارية : حضري + قروي

18-11 Evolution des hypothèques inscrites par Conservation Foncière : Milieu Rural
11-18 تطور الرهون المسجلة حسب المحافظة العقارية : الوسط القروي

18-12 Evolution des recettes réalisées par Conservation Foncière
12-18 تطورالمداخيل المنجزة حسب المحافظة العقارية

18-13 Evolution des plans cadastraux établis par service du cadastre : Urbain + rural
13-18 تطور التصاميم الخرائطية المنجزة من طرف المصالح الخرائطية حسب : حضري + قروي

18-14 Evolution des plans cadastraux établis par les services du cadastre : Milieu Rural
14-18 تطور التصاميم الخرائطية المنجزة من طرف المصالح الخرائطية : الوسط القروي

18-1 Autorisations de construire délivrées selon les provinces

1-18 رخص البناء المسلمة حسب الأقاليم

Année 2020 / *Surface en m²* / *Valeur en milliers de DH*	عدد الغرف Nombre de pièces	عدد المساكن Nombre de logements	القيمة المتوقعة Valeur prévue	المساحة المبنية Surface bâtie	المساحة المسقفة Surface des planchers	عدد الرخص Nombre d'autorisation	*سنة 2020* / المساحة بالمتر المربع / القيمة بألف درهم
Errachidia	4 930	1 569	257 356	83 602	227 302	815	الرشيدية
Midelt	2 002	774	155 179	43 225	85 607	436	ميدلت
Ouarzazate	2 070	567	198 996	57 256	106 320	319	ورزازات
Tinghir	2 348	826	225 076	67 026	121 448	512	تنغير
Zagora	1 492	451	67 340	30 400	54 176	219	زاكورة
Drâa-Tafilalet	**12 842**	**4 187**	**903 947**	**281 509**	**594 853**	**2 301**	**درعة- تافيلالت**

Source : Annuaire statistique du Maroc 2023

المصدر: النشرة الإحصائية السنوية للمغرب2023

18-2 Autorisations de construire délivrées selon la catégorie de construction

2-18 رخص البناء المسلمة حسب صنف البناء

Année 2020 / *Surface en m²* / *Valeur en milliers de DH*	عدد الغرف Nombre de pièces	عدد المساكن Nombre de logements	القيمة المتوقعة Valeur prévue	المساحة المبنية Surface bâtie	المساحة المسقفة Surface des planchers	عدد الرخص Nombre d'autorisations	*سنة 2020* / المساحة بالمتر المربع / القيمة بألف درهم
Immeubles	1 228	378	63 928	14 566	48 875	137	عمارات
Villas	454	125	32 694	9 663	23 834	72	فيلات
Habitations type marocain	11 160	3 684	639 921	178 031	425 233	1 766	سكنى مغربية
Bâtiments com. Et industriels	-	-	59 398	32 697	41 114	216	بنايات صناعية وتجارية
Bâtiments administratifs	-	-	86 239	36 959	45 362	33	بنايات إدارية
Autres	-	-	21 766	9 594	10 434	77	بنايات أخرى
Total	**12 842**	**4 187**	**903 946**	**281 510**	**594 852**	**2 301**	**المجمـــوع**

Source : Annuaire statistique du Maroc 2023

المصدر: النشرة الإحصائية السنوية للمغرب2023

18-3 Prix moyen du m² couvert des nouvelles constructions par province par catégorie de construction

3-18 ثمن المتر المربع المكسي للبنايات الجديدة حسب الأقاليم وصنف البناء

Année 2020 / *En DH*	المجموع Total	أخرى Autres	بنايات إدارية أخرى Autres bâtiments administ.	التعليم Enseign.	الصحة Santé	بنايات صناعية وتجارية Bâtiments Commerce et Indus.	سكنى مغربية Habit type marocain	فيلات Villas	عمارات Immeu-bles	*سنة 2020* / *بالدرهم*
Errachidia	1 140	1 000	1 000	2 321	-	1 140	1 133	1 000	1 317	الرشيدية
Midelt	1 928	1 700	-	1 005	-	1 884	1 950	2 000	-	ميدلت
Ouarzazate	1 726	2 611	2 000	3 000	3 250	1 700	1 644	2 313	1 541	ورزازات
Tinghir	1 876	1 981	2 000	-	-	1 614	1 886	1 786	-	تنغير
Zagora	1 406	-	2 000	3 000	-	-	1 347	-	2 000	زاكورة
Drâa-Tafilalet	**1 577**	**1 986**	**1 600**	**2 465**	**3 250**	**1 452**	**1 577**	**1 425**	**1 486**	**درعة- تافيلالت**

Source : Annuaire statistique du Maroc 2023

المصدر: النشرة الإحصائية السنوية للمغرب 2023

18-4 Evolution des réquisitions déposées par Conservation foncière Urbain + rural

4-18 تطور عدد طلبات التحفيظ حسب المحافظة العقارية حضري + قروي

Superficie en hectare	المساحة Superficie			العدد Nombre			*المساحة بالهكتار*
	2022	2021	2020	2022	2021	2020	
Errachidia	30843.16	50502.40	126195.34	360	35 746	177	الرشيدية
Midelt	38597.05	41007.94	18 610.35	408	7 306	323	ميدلت
Ouarzazate	30324.92	349367.27	917.90	414	5 417	3 116	ورزازات
Drâa-Tafilalet	**99765.13**	**440877.61**	**145723.59**	**1182**	**48469**	**3 616**	**درعة- تافيلالت**

Source : Annuaire statistique du Maroc 2023

المصدر: النشرة الإحصائية السنوية للمغرب 2023

18-5 Evolution des réquisitions déposées par Conservation Foncière Milieu Rural

5-18 تطور عدد طلبات التحفيظ حسب المحافظة العقارية الوسط القروي

Superficie en hectare	المساحة Superficie			العدد Nombre			*المساحة بالهكتار*
	2022	2021	2020	2022	2021	2020	
Errachidia	30814.60	48312.47	126145.41	297	35 692	56	الرشيدية
Midelt	38592.86	41001.96	18605.40	327	7 217	214	ميدلت
Ouarzazate	8715.38	348959.05	857.26	302	5 332	3 060	ورزازات
Drâa-Tafilalet	**78122.84**	**438273.48**	**145608.07**	**926**	**48 241**	**3 330**	**درعة- تافيلالت**

Source : Annuaire statistique du Maroc 2023

المصدر: النشرة الإحصائية السنوية للمغرب 2023

18-6 Evolution des titres fonciers établis suite aux immatriculations par Conservation Foncière Urbain + rura2

6-18 تطور عدد الرسوم العقارية المنجزة الناتجة عن التحفيظ حسب المحافظة العقارية حضري + قروي

Superficie en hectare	المساحة			العدد			المساحة بالهكتار
	Superficie			Nombre			
	2022	2021	2020	2022	2021	2020	
Errachidia	1 425.34	38 816.17	82 552.85	20 560	1 875	211	الرشيدية
Midelt	22 058.70	24 311.30	56 692.08	3 599	2 857	2 453	ميدلت
Ouarzazate	409.99	229 519.52	4 981.07	321	1 524	5 277	ورزازات
Drâa-Tafilalet	**23 894.03**	**292 646.99**	**144 226.00**	**24 480**	**6 256**	**7 941**	**درعة- تافيلالت**

Source : Annuaire statistique du Maroc 2023

المصدر: النشرة الإحصائية السنوية للمغرب 2023

18-7 Evolution des titres fonciers établis suite aux immatriculations par Conservation Foncière Milieu Rural

7-18 تطور عدد الرسوم العقارية المنجزة الناتجة عن التحفيظ حسب المحافظة العقارية الوسط القروي

Superficie en hectare	المساحة			العدد			المساحة بالهكتار
	Superficie			Nombre			
	2022	2021	2020	2022	2021	2020	
Errachidia	-	24 300	4 978	-	2 811	5 242	الرشيدية
Midelt	-	228 108	82 539	-	1 435	123	ميدلت
Ouarzazate	-	38 806	56 688	-	1 792	2 415	ورزازات
Drâa-Tafilalet	**-**	**291214**	**144505**	**-**	**6038**	**7780**	**درعة- تافيلالت**

Source : Annuaire statistique du Maroc 2023

المصدر: النشرة الإحصائية السنوية للمغرب 2023

18-8 Evolution des titres fonciers établis suite au morcellement par Conservation Foncière Urbain + rural

8-18 تطور عدد الرسوم العقارية المنجزة الناتجة عن التقسيم حسب المحافظة العقارية حضري + قروي

Superficie en hectare	المساحة			العدد			المساحة بالهكتار
	Superficie			Nombre			
	2022	2021	2020	2022	2021	2020	
Errachidia	167.36	2 618.50	5 269.24	117	938	615	الرشيدية
Midelt	452.38	91.98	16 72.68	385	146	575	ميدلت
Ouarzazate	655 347.64	22 117.79	83 502.08	7 574	1 442	3 091	ورزازات
Drâa-Tafilalet	**655 967.38**	**24 828.27**	**90 444.00**	**8 076**	**2 526**	**4 281**	**درعة- تافيلالت**

Source : Annuaire statistique du Maroc 2023

المصدر: النشرة الإحصائية السنوية للمغرب 2023

18-9 Evolution des titres fonciers établis suite au morcellement par Conservation Foncière : Milieu Rural

18-9 تطور عدد الرسوم العقارية المنجزة الناتجة عن التقسيم حسب المحافظة العقارية الوسط القروي

Superficie en hectare	المساحة			العدد			*المساحة بالهكتار*
	Superficie			Nombre			
	2022	2021	2020	2022	2021	2020	
Errachidia	166.03	-	11.46	6	-	22	الرشيدية
Midelt	34.05	41.49	32.31	29	31	26	ميدلت
Ouarzazate	348.07	3.94	0.01	2	4	13	ورزازات
Drâa-Tafilalet	**548.15**	**45.43**	**43.78**	**37**	**35**	**61**	**درعة- تافيلالت**

Source : Annuaire statistique du Maroc 2023

المصدر: النشرة الإحصائية السنوية للمغرب 2023

18-10 Evolution des hypothèques inscrites par Conservation Foncière Urbain + rural

18-10 تطور الرهون المسجلة حسب المحافظة العقارية حضري + قروي

Valeur en milliers de DH	القيمة		العدد		*القيمة بألف درهم*
	Valeur		Nombre		
	2022	2021	2022	2021	
Errachidia	112 013	109 875	336	406	الرشيدية
Midelt	95 133	100 198	239	499	ميدلت
Ouarzazate	45 289	71 078	136	187	ورزازات
Drâa-Tafilalet	**252 435**	**281 150**	**711**	**1 092**	**درعة- تافيلالت**

Source : Annuaire statistique du Maroc 2023

المصدر: النشرة الإحصائية السنوية للمغرب 2023

18-11 Evolution des hypothèques inscrites par Conservation Foncière Milieu Rural

18-11 تطور الرهون المسجلة حسب المحافظة العقارية الوسط القروي

Valeur en milliers de DH	القيمة			العدد			*القيمة بألف درهم*
	Valeur			Nombre			
	2016	2015	2014	2016	2015	2014	
Errachidia	41	600	6 258	1	2	7	الرشيدية
Midelt	102 332	86 883	49 899	175	118	94	ميدلت
Ouarzazate	51 015	4 172	4 978	1 918	19	11	ورزازات
Drâa-Tafilalet	**153 388**	**91 655**	**61 135**	**2 094**	**139**	**112**	**درعة- تافيلالت**

Source : Annuaire statistique du Maroc 2022

المصدر: النشرة الإحصائية السنوية للمغرب 2022

18-12 Evolution des recettes réalisées par Conservation Foncière

12-18 تطور المداخيل المنجزة حسب المحافظة العقارية

Valeur en milliers de DH	2022	2021	2020	*القيمة بألف درهم*
Errachidia	6 457	14 203	13 215	الرشيدية
Midelt	8 581	7 203	8 925	ميدلت
Ouarzazate	40 722	62 965	22 041	ورزازات
Drâa-Tafilalet	**55 760**	**84 371**	**44 181**	**درعة- تافيلالت**

Source : Annuaire statistique du Maroc 2023

المصدر: النشرة الإحصائية السنوية للمغرب 2023

18-13 Evolution des plans cadastraux établis par service du cadastre Urbain + rural

13-18 تطور التصاميم الخرائطية المنجزة من طرف المصالح الخرائطية حضري + قروي

	2022	2021	2020	
Errachidia	10 390	1 206	1 218	الرشيدية
Midelt	4 517	3 725	6 799	ميدلت
Ouarzazate	13 343	5 637	9 873	ورزازات
Drâa-Tafilalet	**28 250**	**10 568**	**17 890**	**درعة- تافيلالت**

Source : Annuaire statistique du Maroc 2023

المصدر: النشرة الإحصائية السنوية للمغرب 2023

18-14 Evolution des plans cadastraux établis par service du cadastre Milieu rural

14-18 تطور التصاميم الخرائطية المنجزة من طرف المصالح الخرائطية الوسط القروي

	2022	2021	2020	
Errachidia	10 373	2 775	8 729	الرشيدية
Midelt	4 146	3 422	454	ميدلت
Ouarzazate	13 027	2 687	6 543	ورزازات
Drâa-Tafilalet	**27 546**	**8 884**	**15 726**	**درعة- تافيلالت**

Source : Annuaire statistique du Maroc 2023

المصدر: النشرة الإحصائية السنوية للمغرب 2023

CHAPITRE XIX

الفصل التاسع عشر

النقل

TRANSPORT

Liste des Tableaux
لائحة الجداول

Transport routier — **النقل الطرقي**

19-1 Immatriculation des véhicules selon les centres immatriculateurs — 19-1 تسجيل العربات حسب مراكز التسجيل

19-2 Permis de conduire délivrés selon les centres d'examen — 19-2 رخص السياقة المسلمة حسب مراكز الامتحان

Transport aérien — **النقل الجوي**

19-3 Mouvements des avions selon les aéroports — 19-3 حركة الطائرات حسب المطارات

19-4 Transport de voyageurs selon les aéroports — 19-4 نقل المسافرين حسب المطارات

19-1 Immatriculation des véhicules selon les centres immatriculateurs

19-1 تسجيل العربات حسب مراكز التسجيل

Année 2022	المجموع العام Total général	العربات النفعية Véhicules utilitaires	السيارات السياحية Voitures de tourisme	الدراجات النارية Motocy-clettes	*سنة 2022*
Errachidia	**892**	213	564	115	الرشيدية
Midelt	**501**	124	215	162	ميدلت
Ouarzazate	**929**	249	584	96	ورزازات
Zagora	**421**	77	149	195	زاكورة
Tinghir	**580**	160	330	90	تنغير
Drâa-Tafilalet	**3 323**	**823**	**1 842**	**658**	**درعة- تافيلالت**

Source : Annuaire statistique du Maroc 2023

المصدر: النشرة الإحصائية السنوية للمغرب 2023

19-2 Permis de conduire délivrés selon les centres d'examen

19-2 رخص السياقة المسلمة حسب مراكز الامتحان

	2022*	2021	
Errachidia	7 867	8 057	الرشيدية
Midelt	6 026	5 984	ميدلت
Ouarzazate	6 111	5 712	ورزازات
Tinghir	7 651	7 327	تنغير
Zagora	5 198	5 366	زاكورة
Drâa-Tafilalet	**32 854**	**32 466**	**درعة- تافيلالت**

Source : Annuaire statistique du Maroc 2023

المصدر: النشرة الإحصائية السنوية للمغرب 2023

19-3 Mouvements des avions selon les aéroports

19-3 حركة الطائرات حسب المطارات

Année 2022 / *En nombre*	المجموع العام Total général	الحركات غير التجارية Trafic non commercial	الحركات التجارية Trafic commercial	*سنة 2022* / *بالعدد*
Errachidia	**1 568**	725	843	الراشدية
Ouarzazate	**1 416**	374	1 042	ورزازات
Zagora	**445**	151	294	زاكورة

Source : Annuaire statistique du Maroc 2023 — *المصدر: النشرة الإحصائية السنوية للمغرب 2023*

19-4 Transport de voyageurs selon les aéroports

19-4 نقل المسافرين حسب المطارات

Année 2022 / *En nombre* / *Passagers*	المجموع العام Total général	الحركات غير التجارية Trafic non commercial	الحركات التجارية Trafic commercial				*سنة 2022* / *بالعدد* / *المسافرون*
			المجموع Total	*العبور Transit*	الإقلاع Départ	الوصول Arrivée	
Errachidia	**56 971**	2 745	54 226		26 205	28 021	الراشدية
Ouarzazate	**71 035**	1 798	69 237	2 628	32 960	33 649	ورزازات
Zagora	**11 397**	1 003	10 394	2 273	4 134	3 987	زاكورة

Source : Annuaire statistique du Maroc 2023 — *المصدر: النشرة الإحصائية السنوية للمغرب 2023*

CHAPITRE XX

الفصل العشرون

البنوك

Les banques

Liste des Tableaux
لائحة الجداول

20-1 Nombre d'agences bancaires selon les provinces
1-20 عدد الوكالات البنكية حسب الأقاليم

20-2 Dépôts recueillis et crédits distribués par mois et par provinces
2-20 الودائع و القروض الممنوحة حسب الشهور و الأقاليم

20-1 Implantation bancaire selon les provinces

1-20 عدد الوكالات البنكية حسب الأقاليم

Année 2022	ATTIJARIWAFA BANK	BMCE	BMCI	CDM	SGMB	CIH	BP	CAM	AL BARID BANK	UMNIA BANK	*سنة 2022*
Errachidia	6	3	1	1	1	1	12	9	17	1	الرشيدية
Midelt	3	1	1	1	0	0	5	5	10	0	ميدلت
Ouarzazate	5	2	1	1	1	1	6	3	13	1	ورزازات
Tinghir	4	2	1	1	0	0	5	3	7	0	تنغير
Zagora	2	1	0	0	0	0	3	1	6	0	زاكورة
Drâa-Tafilalet	**20**	**9**	**4**	**4**	**2**	**2**	**31**	**21**	**53**	**2**	**درعة-تافيلالت**

Source: Bank-Al Maghreb Ouarzazate — *المصدر: بنك المغرب بورززات*

20-2 Dépôts recueillis et crédits distribués par mois et par provinces

2-20 الودائع والقروض الممنوحة حسب الشهور والأقاليم

Année 2022 ***Unité 10³ DH***	زاكورة		تنغير		ورزازات		ميدلت		الرشيدية		*سنة 2022 بألف درهم*
	Zagora		Tinghir		Ouarzazate		Midelt		Errachidia		
	الودائع	القروض	الودائع	القروض	الودائع	القروض	الودائع	القروض	الودائع	القروض	
	Dépôts	Crédits	Dépôts	Crédits	Dépôts	Crédits	Dépôts	Crédits	Dépôts	Crédits	
Janvier	999146	295831	3229711	459153	3126157	1306525	2085225	972428	4973392	1982294	**يناير**
Février	996603	297450	3241724	458502	3088216	1320197	2121911	999267	4971633	2003382	**فبراير**
Mars	999700	298407	3258805	463652	3147742	1313398	2117120	998770	5020204	2042133	**مارس**
Avril	1038608	298999	3311298	458991	3260134	1285093	2161382	997980	5117390	2039768	**أبريل**
Mai	1087045	302628	3330269	458881	3250080	1298102	2154521	1013985	5131760	2073996	**ماي**
Juin	1082303	307279	3361621	458009	3254798	1294900	216190	1017937	5202756	2083014	**يونيو**
Juillet	1101597	308128	3391724	459830	3265794	1295046	2199295	1036307	5283629	2106869	**يوليوز**
Aout	1088103	307970	3373709	451449	3266493	1287343	2207783	1032156	5216942	2103241	**غشت**
Septembre	1086894	316577	3420723	463777	3293472	1307008	2232703	1047396	5223751	2152907	**شتنبر**
Octobre	1079397	316803	3451884	464120	3271393	1302715	2199120	1062158	5233465	2162271	**أكتوبر**
Novembre	1084657	320926	3478325	466729	3308919	1282918	2191388	1059074	5277182	2169681	**نونبر**
Décembre	1127499	319846	3563065	460135	3419221	1278530	2227306	1063393	5401512	2183991	**دجنبر**

Source: Bank-Al Maghreb Ouarzazate — *المصدر: بنك المغرب بورززات*

CHAPITRE XXI

الفصل الحادي والعشرون

الحسابات الجهوية

COMPTES REGIONAUX

Liste des Tableaux

لائحة الجداول

21-1 Croissance du Produit intérieur brut : Région Draa-tafilalet 2020-2021
21-2 Produit intérieur brut : Région Draa-tafilalet 2020-2021
21-3 Dépenses de consommation finale des ménages : Région Draa-tafilalet 2020
21-4 Produit intérieur brut par secteurs d'activité (En millions de DH) : Région Draa-tafilalet 2020-2021
21-5 Contribution des régions à la VA des secteurs d'activité (en %) : Région Draa-tafilalet 2020-2021
21-6 Structure du PIB par secteur d'activité et par région (en %) : Région Draa-tafilalet 2020-2021
21-7 Produit intérieur brut (aux prix courants) par branche d'activité et dépenses de consommation finale des ménages (Région de Drâa-Tafilalet)
21-8 Croissance du Produit Intérieur Brut par branche d'activité :(Région de Drâa-Tafilalet)

21-1 نمو الناتج الداخلي الإجمالي بين سنتي حسب: جهة درعة-تافيلالت2020 و2021
21-2 الناتج الداخلي الإجمالي (بالأسعار الجارية) حسب: جهة درعة-تافيلالت2020 و2021
21-3 نفقات الاستهلاك النهائي للأسر (بالأسعار الجارية) حسب:جهة درعة-تافيلالت2020 و2021
21-4 الناتج الداخلي الإجمالي حسب قطاعات النشاط الاقتصادي على مستوى(بملايين الدراهـــــــــم): جهة درعة-تافيلالت2020 و2021
21-5 مساهمة الجهة في القيمة المضافة لقطاعات النشاط الاقتصادي لسنـــتي 2020 و2021 (بالنسبة المئوية): جهة درعة-تافيلالت2020 و2021
21-6 مساهمة الجهة في القيمة المضافة لقطاعات النشاط الاقتصادي (بالنسبة المئوية): جهة درعة-تافيلالت2020 و2021
21-7 الناتج الداخلي الإجمالي (بالأسعار الجارية) حسب فرع النشاط ونفقات الاستهلاك النهائي للأسر: (جهة درعة – تافيلالت)
21-8 نمو الناتج الداخلي الإجمالي حسب فروع النشاط وحسب الجهات: (جهة درعة – تافيلالت)

21-1 Croissance du Produit intérieur brut : Région Draa-tafilalet 2020-2021

1-21 نمو الناتج الداخلي الإجمالي بين سنتي حسب: جهة درعة-تافيلالت2020 و2021

الجهـــــــــــــة	نسبة النمو (%)		المساهمة في النمو	
	2021	2022	2021	2022
درعة - تافيلالت	9.0	1.3	0.3	0.0
الوطن	8.2	1.8	8.2	1.8

المصدر : الحسابات الجهوية ، 2021-2022

Source : Les comptes régionaux. 2021-2022

21-2 Produit intérieur brut : Région Draa-tafilalet 2020-2021

2-21 الناتج الداخلي الإجمالي (بالأسعار الجارية) حسب: جهة درعة-تافيلالت2020 و2021

الجهـــــــة	الناتج الداخلي الإجمالي بملايين الدراهـــــــم		الناتج الداخلي الإجمالي حسب الجهات بالنسبة المئوية		الناتج الداخلي الإجمالي حسب الفرد بالدرهـــم	
	2021	2022	2021	2022	2021	2022
درعة - تافيلالت	37 819	39 342	3.0	3.0	22 203	23 680
الوطن	1 276 563	1 333 539	100	100	35 154	36 772

المصدر : الحسابات الجهوية ، 2021-2022

Source : Les comptes régionaux. 2021-2022

21-3 Dépenses de consommation finale des ménages : Région Draa-tafilalet 2020

3-21 نفقات الاستهلاك النهائي للأسر (بالأسعار الجارية) حسب: جهة درعة-تافيلالت2020 و2021

الجهـــــــــــــة	نفقات الاستهلاك النهائي للاسر (بملايين الدراهـــــــم)		نفقات الاستهلاك النهائي للاسر بالنسبة المئوية		نفقات الاستهلاك النهائي للاسرحسب االفرد (بالدرهـــم)	
	2021	2022	2021	2022	2021	2022
درعة - تافيلالت	24 489	26 655	3.3	3.3	14 377	16 044
الوطن	751 470	816 029	100.0	100	20 694	22 502

المصدر : الحسابات الجهوية ، 2021-2022

Source : Les comptes régionaux. 2021-2022

21-4 Produit intérieur brut par secteurs d'activité (En millions de DH) : Région Draa-tafilalet 2020-2021

4-21 الناتج الداخلي الإجمالي حسب قطاعات النشاط الاقتصادي على مستوى (بملايين الدراهـــــــم): جهة درعة-تافيلالت2020 و2021

الجهـــــــة	القطاع الأولي		القطاع الثانوي		القطاع الثالثي		الضرائب على المنتوجات الصافية من الإعانات	
	2021	2022	2021	2022	2021	2022	2021	2022
درعة - تافيلالت	8 844	7 599	6 525	6 950	19 722	21 767	2 728	3 025
المجمـــــوع	152 906	130 636	331 318	347 861	661 109	726 769	131 230	128 273

المصدر : الحسابات الجهوية ، 2021-2022

Source : Les comptes régionaux. 2021-2022

21-5 Contribution des régions à la VA des secteurs d'activité (en %) : Région Draa-tafilalet 2020-2021

5-21 مساهمة الجهة في القيمة المضافة لقطاعات النشاط الاقتصادي لسنـــتي 2020 و2021 (بالنسبة المئوية): جهة درعة-تافيلالت2020 و2021

الجهـــــــة	القطاع الأولي		القطاع الثانوي		القطاع الثالثي		الضرائب على المنتوجات الصافية من الإعانات	
	2021	2022	2021	2022	2021	2022	2021	2022
درعة - تافيلالت	5.8	5.8	2.0	2.0	3.0	3.0	2.1	2.4
الوطن	100	100	100	100	100	100	100	100

المصدر : الحسابات الجهوية ، 2021-2022

Source : Les comptes régionaux. 2021-2022

21-6 Structure du PIB par secteur d'activité et par région (en %) : Région Draa-tafilalet 2020-2021

6-21 مساهمة الجهة في القيمة المضافة لقطاعات النشاط الاقتصادي (بالنسبة المئوية): جهة درعة-تافيلالت2020 و2021

الجهـــــــة	القطاع الأولي		القطاع الثانوي		القطاع الثالثي		لضرائب على المنتوجات الصافية من الإعانات	
	2021	2022	2021	2022	2021	2022	2021	2022
درعة - تافيلالت	23.4	19.3	17.3	17.7	52.1	55.3	7.2	7.7
الوطن	12.0	9.8	26.0	26.1	51.8	54.5	10.3	9.6

المصدر : الحسابات الجهوية ، 2021-2022

Source : Les comptes régionaux. 2021-2022

21-7 Produit intérieur brut (aux prix courants) par branche d'activité et dépenses de consommation finale des ménages (Région de Drâa-Tafilalet)

21-7 الناتج الداخلي الإجمالي (بالأسعار الجارية) حسب فرع النشاط ونفقات الاستهلاك النهائي للأسر: (جهة درعة – تافيلالت)

قطاع النشاط الاقتصادي	القيمة (بمليون درهم)		التطور ب %	النسبة من المجموع الوطني %	
	2021	2022		2021	2022
الفلاحة	8844	7599	-14,1%	6,1	6,1
الصيد					
صناعة الاستخراج المعدني	3341	2048	-38,7%	13,8	6
الصناعة التحويلية	101	180	78,2%	0,1	0,1
إنتاج وتوزيع الماء والكهرباء	264	108	-59,1%	0,6	0,5
البناء	2818	4613	63,7%	4,2	6,1
التجارة	4099	4728	15,3%	3,2	3,2
النقل وتخزين	1920	1818	-5,3%	5,2	4,7
الفنادق والمطاعم	760	1394	83,4%	2,9	3,1
المعلومات والاتصال	117	127	8,5%	0,4	0,4
أنشطة مالية وتأمينية	262	302	15,3%	0,5	0,5
العقار	2235	2239	0,2%	2,5	2,5
البحث والتطوير والخدمات المقدمة للشركات	1401	1779	27,0%	2,5	2,7
الإدارات العامة والضمان الاجتماعي	3584	3841	7,2%	2,8	2,9
التعليم، الصحة والعمل الاجتماعي	4693	4887	4,1%	5,1	5
خدمات أخرى	651	654	0,5%	4,3	4
مجموع القيمة المضافة بسعر الأساس	**35091**	**36316**	3,5%	**3,1**	**3**
الضرائب الخالصة من الدعم على المنتجات	2728	3025	10,9%	2,1	2,4
الناتج الداخلي الإجمالي للجهة	**37819**	**39342**	4,0%	**3,0**	**3**
نفقات الاستهلاك النهائي للأسر	**24489**	26655	8,8%	**3,3**	3,3

المصدر : الحسابات الجهوية ، 2021–2022

Source : Les comptes régionaux. 2021-2022

21-8 Croissance du Produit Intérieur Brut par branche d'activité : (Région de Drâa-Tafilalet)

8-21 نمو الناتج الداخلي الإجمالي حسب فروع النشاط وحسب الجهات: (جهة درعة – تافيلالت)

قطاع النشاط الاقتصادي	النمو بالحجم % 2022/2021	النمو بالحجم % 2021/2020
الفلاحة	-12.8	2,3
الصيد		
صناعة الاستخراج المعدني	-32.5	97,6
الصناعة التحويلية	53.9	-10,0
إنتاج وتوزيع الماء والكهرباء	-25.4	-0,5
البناء	39.8	-5,5
التجارة	2.2	16,9
النقل وتخزين	-9.8	36,6
الفنادق والمطاعم	76.9	0,5
المعلومات والاتصال	9.9	-31,7
أنشطة مالية وتأمينية	16.9	28,1
العقار	-1.8	2,4
البحث والتطوير والخدمات المقدمة للشركات	19.7	10,2
الإدارات العامة والضمان الاجتماعي	6.5	6,6
التعليم، الصحة والعمل الاجتماعي	4.0	2,6
خدمات أخرى	0.5	4,5
مجموع القيمة المضافة بسعر الأساس	0.3	8,8
الضرائب الخالصة من الدعم على المنتجات	14.8	12,1
الناتج الداخلي الإجمالي للجهة	1.3	9,0

Source : Les comptes régionaux. 2021-2022

المصدر : الحسابات الجهوية ، 2021-2022

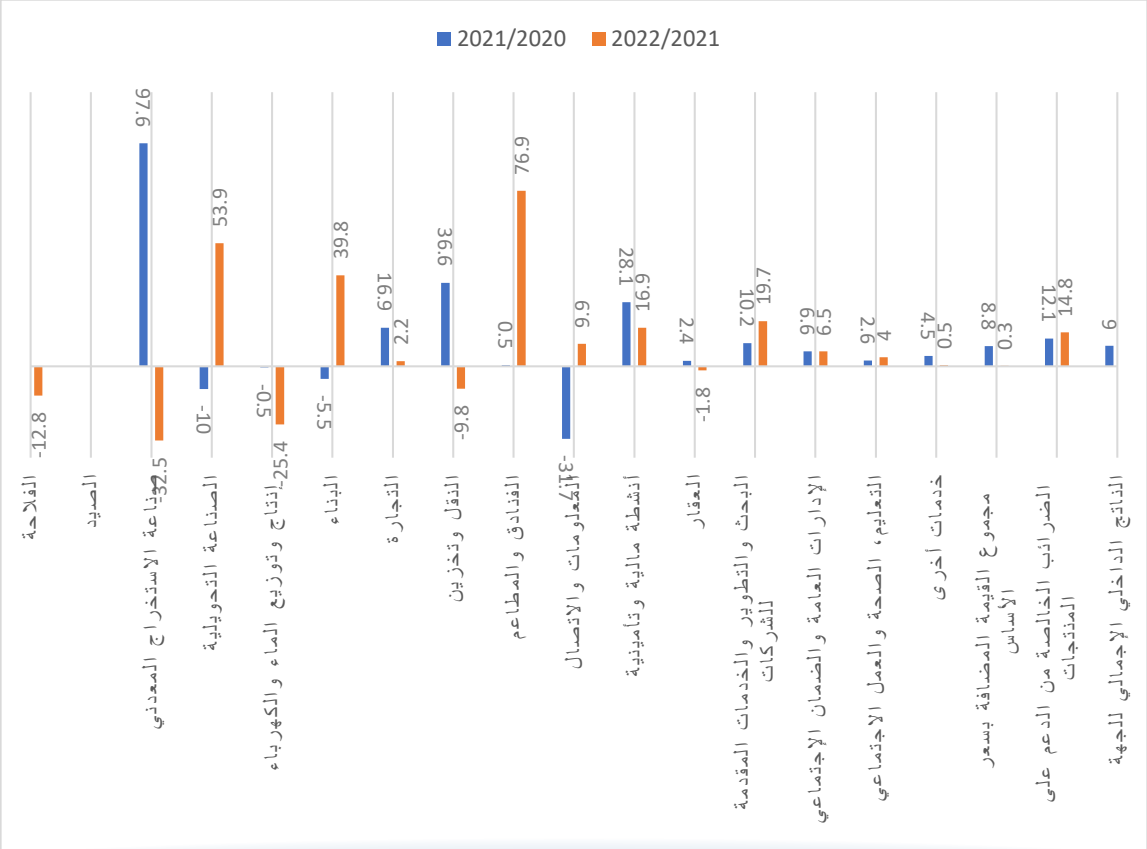

CHAPITRE XXII

الفصل الثاني والعشرون

التعاونيات

COOPERATIVES

Liste des Tableaux

لائحة الجداول

22-1 Organismes coopératifs et adhérents au niveau de la région Drâa-Tafilalet

1-22 المؤسسات التعاونية والمنخرطون بجهة درعة-تافيلالت

22-2 Répartition des coopératives par secteur

2-22 توزيع التعاونيات حسب القطاع

22-3 Répartition des coopératives féminines et des coopératives jeunes promoteurs

3-22 توزيع التعاونيات النسوية وتعاونيات المقاولين الشباب حسب القطاع

22-4 Répartition des coopératives agricoles par branche d'activité: Province Ouarzazate

4-22 توزيع التعاونيات الفلاحية حسب النشاط: إقليم ورزازات

22-5 Répartition des coopératives agricoles par branche d'activité: Province Tinghir

5-22 توزيع التعاونيات الفلاحية حسب النشاط: إقليم تنغير

22-6 Répartition des coopératives agricoles par branche d'activité: Province Zagora

6-22 توزيع التعاونيات الفلاحية حسب النشاط: إقليم زاكورة

22-1 Organismes coopératifs et adhérents au niveau De la région Drâa-Tafilalet

1-22 المؤسسات التعاونية والمنخرطون بجهة درعة-تافيلالت

Année 2021	عدد المنخرطين Nombre d'adhérents	عدد التعاونيات Nombre de coopératives	*سنة 2021*
Drâa-Tafilalet	65 514	3 870	درعة-تافيلالت
Nation	**689 619**	**47 609**	**الوطن**

Source : Annuaire statistique du Maroc 2023

المصدر: النشرة الإحصائية السنوية للمغرب 2023

22-2 Répartition des coopératives par secteur

2-22 توزيع التعاونيات حسب القطاع

Année 2020	الفلاحة	الغابة	الخدمات	الصناعة التقليدية	السكنى	النقل	الاستهلاك	المجموع	*سنة 2020*
Capital en 10^3Dh	Agriculture (H.R.A)	Forêt	Services	Artisanat	Habitat	Transport	Consommation	Ensemble	*الرأسمال بألف درهم*
Er-Rachidia									**الرشيدية**
Coopératives	466	1	6	85	2	2	1	563	التعاونيات
Adhérents	10 204	46	31	1 287	114	10	40	11 732	المنخرطون
Capital souscrit	20 544 850	6 900	34 000	1 377 900	9 200 000	2 000	16 000	31 181 650	الرأسمال المكتتب به
Capital libéré	16 383 855	3 000	9 000	933 900	9 200 000	2 000	4 000	26 535 755	الرأسمال المسلم
Midelt									**ميدلت**
Coopératives	440	43	15	70	2	-	-	570	التعاونيات
Adhérents	5 404	1 179	87	582	27	-	-	7 279	المنخرطون
Capital souscrit	9 906 360	2 172 450	57 850	386 400	961 600		-	13 484 660	الرأسمال المكتتب به
Capital libéré	5 608 746	1 258 600	23 550	180 100	111 000	-	-	7 181 996	الرأسمال المسلم
Ouarzazate									**ورزازات**
Coopératives	251	…	03	72	01	-	…	327	التعاونيات
Adhérents	3 270	...	15	977	40	-	…	4 302	المنخرطون
Capital libéré	4 188 041	-	7 250	335 300	200 000	-	-	4 730 591	الرأسمال المسلم
Tinghir									**تنغير**
Coopératives	249	…	17	57	01	01	…	325	التعاونيات
Adhérents	4 286	…	160	431	06	05	…	4 888	المنخرطون
Capital libéré	3 189 350	…	44 975	106 075	3 000	1 500	…	3 344 900	الرأسمال المسلم
Zagora									**زاكورة**
Coopératives	248	…	09	39	-	-	…	296	التعاونيات
Adhérents	2 779	…	53	335	-	-	…	3 167	المنخرطون
Capital libéré	2 058 575	…	15 900	890 100	-	-	…	2 964 575	الرأسمال المسلم
Total Région									**المجموع**
Coopératives	1 654	44	50	323	06	03	01	2 081	**التعاونيات**
Adhérents	25 943	1 225	346	3 612	187	15	40	31 368	**المنخرطون**
Capital libéré	31 428 567	1 261 600	100 675	2 445 475	9 514 000	3 500	4 000	44 757 817	**الرأسمال المسلم**

Source : Office du développement et de la coopération Meknès et Agadir
Données de l' année 2020

المصدر: مكتب التنمية والتعاون بمكناس واكادير
معطيات سنة 2020

22-3 Répartition des coopératives féminines et des coopératives des jeunes promoteurs par secteur

3-22 توزيع التعاونيات النسوية وتعاونيات المقاولين الشباب حسب القطاع

Année 2020	تعاونيات نسوية Coopératives Féminines		تعاونيات المقاولين الشباب Coopératives des jeunes promoteurs					سنة 2020
	الفلاحة Agriculture H.R.A	الصناعة التقليدية Artisanat	الفلاحة Agriculture H.R.A	الصناعة التقليدية Artisanat	الغابة Forêt	التربية ومحو الأمية Educ. alphab.	المحاسبة والتسيير Comptabilité et gestion	
Errachidia								**الرشيدية**
-Nombre de coopératives	30	48	-	-	-	11	4	عدد التعاونيات
-Nombre d'adhérents	739	677	-	-	-	111	34	عدد المنخرطين
Midelt								**ميدلت**
-Nombre de coopératives	41	53	2	-	-	3	2	عدد التعاونيات
-Nombre d'adhérents	692	600	14	-	-	24	10	عدد المنخرطين
Ouarzazate								**ورزازات**
-Nombre de coopératives	16	15	1	-	-	-	1	عدد التعاونيات
-Nombre d'adhérents	550	456	22	-	-	-	5	عدد المنخرطين
Tinghir								**تنغير**
-Nombre de coopératives	7	20	1	5	-	2	2	عدد التعاونيات
-Nombre d'adhérents	88	203	7	26	-	10	12	عدد المنخرطين
Zagora								**زاكورة**
-Nombre de coopératives	9	14	3	1	-	2	1	عدد التعاونيات
-Nombre d'adhérents	181	192	39	5	-	10	5	عدد المنخرطين
Total Région								**مجموع الجهة**
-Nombre de coopératives	**103**	**150**	**7**	**6**	**-**	**18**	**10**	**عدد التعاونيات**
-Nombre d'adhérents	**2 250**	**2 128**	**82**	**31**	**-**	**155**	**66**	**عدد المنخرطين**

Source : Office du développement et de la coopération Meknès et Agadir
Données de l' année 2020

المصدر: مكتب التنمية والتعاون بمكناس واكادير
معطيات سنة 2020

22-4 Répartition des coopératives agricoles par branche d'activité
Province Ouarzazate

22-4 توزيع التعاونيات الفلاحية حسب النشاط
إقليم ورزازات

Année 2020	عدد التعاونيات Nbre de coopératives	عدد المنخرطين Nombre d'adhérents	*سنة 2020*
Coopératives laitières de transformation	01	253	تحويل الحليب
Collecte et commercialisation du lait	08	188	جمع وتسويق الحليب
Approvisionnement et commercialisation	-	-	التموين والتسويق
Production et commercialisation du câpre	-	-	إنتاج وتسويق الكبار
Huileries et trituration	12	687	الزيوت
Elevage	64	826	تربية المواشي
Avicole	03	24	تربية الدواجن
C.d'utilisation du matériel agricole	-	-	استعمال الآلات الفلاحية
Apicole	42	335	تربية النحل
Exploitation et commercialisation plantes médicinales	04	30	استغلال النباتات الطبية
Dattiers	08	109	التمور
Production animale et végétale	-	-	الإنتاج النباتي والحيواني
Pépinières	-	-	المشاتل
Insémination artificielle	-	-	التلقيح الاصطناعي
Amélioration des arbres fruitiers	10	329	تحسين الأشجار المثمرة
Safran	74	231	الزعفران
Roses	02	10	الورود
Autre	23	248	أخرى
Total	**251**	**3 270**	**المجمـــوع**

Source : Office du développement et de la coopération Agadir
Données de l' année 2020

المصدر: مكتب التنمية والتعاون اكادير
معطيات سنة 2020

22-5 Répartition des coopératives agricoles par branche d'activité
Province Tinghir

5-22 توزيع التعاونيات الفلاحية حسب النشاط
إقليم تنغير

Année 2020	عدد التعاونيات **Nbre de coopératives**	عدد المنخرطين **Nombre d'adhérents**	*سنة 2020*
Coopératives laitières de transformation	02	167	تحويل الحليب
Collecte et commercialisation du lait	02	-	جمع وتسويق الحليب
Approvisionnement et commercialisation	01	115	التموين والتسويق
Production et commercialisation du câpre	-	-	إنتاج وتسويق الكبار
Huileries et trituration	13	2 624	الزيوت
Elevage	37	232	تربية المواشي
Avicole	04	10	تربية الدواجن
C.d'utilisation du matériel agricole	06	05	استعمال الآلات الفلاحية
Apicole	59	277	تربية النحل
Exploitation et commercialisation plantes médicinales	9	78	استغلال النباتات الطبية
Dattiers	12	103	التمور
Production animale et végétale	21	51	الإنتاج النباتي والحيواني
Pépinières	-	-	المشاتل
Insémination artificielle	-	-	التلقيح الاصطناعي
Amélioration des arbres fruitiers	13	136	تحسين الأشجار المثمرة
Safran	01	05	الزعفران
Roses	46	264	الورود
Autre	23	219	أخرى
Total	**249**	**4 286**	**المجمـــوع**

Source : Office du développement et de la coopération Agadir
Données de l' année 2020

المصدر: مكتب التنمية والتعاون بأكادير
معطيات سنة 2020

22-6 Répartition des coopératives agricoles par branche d'activité
Province Zagora

6-22 توزيع التعاونيات الفلاحية حسب النشاط
إقليم زاكورة

Année 2020	عدد التعاونيات **Nbre de coopératives**	عدد المنخرطين **Nombre d'adhérents**	*سنة 2020*
Coopératives laitières de transformation	-	-	تحويل الحليب
Collecte et commercialisation du lait	01	41	جمع وتسويق الحليب
Approvisionnement et commercialisation	02	209	التموين والتسويق
Production et commercialisation du câpre	-	-	إنتاج وتسويق الكبار
Huileries et trituration	01	05	الزيوت
Elevage	62	573	تربية المواشي
Avicole	06	31	تربية الدواجن
C.d'utilisation du matériel agricole	-	-	استعمال الآلات الفلاحية
Apicole	12	95	تربية النحل
Exploitation et commercialisation plantes médicinales	05	26	استغلال النباتات الطبية
Dattiers	139	1 526	التمور
Production animale et végétale	03	136	الإنتاج النباتي والحيواني
Pépinières	-	-	المشاتل
Insémination artificielle	-	-	التلقيح الاصطناعي
Amélioration des arbres fruitiers	02	10	تحسين الأشجار المثمرة
Safran	-	-	الزعفران
Roses	-	-	الورود
Autre	15	127	أخرى
Total	**248**	**2 779**	**المجمـــوع**

Source : Office du développement et de la coopération Agadir
Données de l'année 2020

المصدر: مكتب التنمية والتعاون بأكادير
معطيات سنة 2020

CHAPITRE XXIII

الفصل الثالث والعشرون

البيئة

Environnement

Liste des Tableaux لائحة الجداول

23-1 Lieu géographique des stations météorologiques 1-23 الموقع الجغرافي لمحطات الأرصاد الجوية

23-2 Pluviométrie annuelle par stations 2-23 مقاييس الأمطار السنوية حسب المحطات

23-3 Aires protégées au niveau de la région 3-23 المناطق المحمية بالجهة

23-1 Lieu géographique des stations météorologiques

1-23 الموقع الجغرافي لمحطات الأرصاد الجوية

Longitude et latitude en degré C° / *Altitude en mètre*	خط الطول Longitude	خط العرض Latitude	الارتفاع Altitude	*خط الطول وخط العرض بالدرجات المئوية* / *الارتفاع بالمتر*
Année 2021-2022				*سنة 2022-2021*
Errachidia	4°24'	31°56'	1 037,2	الرشيدية
Midelt	4°44'	32°41'	1 508,0	ميدلت

Source : Annuaire statistique du Maroc 2023 — *المصدر: النشرة الإحصائية السنوية للمغرب 2023*

23-2 Pluviométrie annuelle par stations [20]

2-23 مقاييس الأمطار السنوية حسب المحطات [20]

En millimètres / *Station*	2022-2021	2021-2020	2020-2019	2019-2018	*بالمليمتر* / *المحطة*
Errachidia	125,5	98,4	110,5	209,5	الرشيدية
Midelt	175,4	206,6	232,3	145,7	ميدلت
Ouarzazate	114,6	102,1	78,7	185,8	ورزازات

Source : Annuaire statistique du Maroc 2023 — *المصدر: النشرة الإحصائية السنوية للمغرب 2023*

23-3 Aires protégées au niveau de la région

3-23 المناطق المحمية بالجهة

Aire protégée	Région	المساحة بالهكتار Superficie En ha	سنة الانشاء Année de création	الجهة	*المنطقة المحمية*
Parc national du Haut Atlas Oriental	Errachidia-khénifra	55 252	2004	الرشيدية-خنيفرة	المنتزه الوطني الاطلس الكبير الشرقي
Parc national d'Iriki	Zone aride Sud (Ouarzazate)	123 000	1994	المنطقة الجافة الجنوبية (ورزازات)	المنتزه الوطني لإيريكي

Source : Annuaire statistique du Maroc 2023 — *المصدر: النشرة الإحصائية السنوية للمغرب 2023*

[20] *La campagne débute au mois de septembre de l'année et se termine au mois d'août de l'année suivante.* — [20] *يبتدئ الموسم في شهر شتنبر من السنة وينتهي في شهر غشت من السنة الموالية*

SOMMAIRE الفهرس

Avant-propos……	3	.....	تقديم
Principaux indicateurs de la région Drâa Tafilalet	**5**		**أهم المؤشرات الإحصائية لجهة درعة-تافيلالت**
Partie I	**La population**	**السكان**	**الجزء الاول**
Population……..……	7	.....	السكان
Partie II	**Secteur Social**	**القطاع الاجتماعي**	**الجزء الثاني**
Santé...……	25	.....	الصحة
Education .....……..	37	.....	التعليم
Enseignement Supérieur public….	61	.....	التعليم العالي العمومي
Formation professionnelle…….	75	.....	التكوين المهني
Activités culturelles et loisirs……	83	.....	الأنشطة الثقافية والترفيهية
Emploi……	89	.....	التشغيل
Justice……	101	.....	العدل
Entraide Nationale……	109	.....	التعاون الوطني
Partie III	**Secteur productif**	**القطاع المنتج**	**الجزء الثالث**
Agriculture – Forêt – Elevage…...	119	.....	الفلاحة-الغابات-الغابات
Industrie ……	129	.....	الصناعة
Artisanat……	135	.....	الصناعة التقليدية
Energie et Eau ……	141	.....	الكهرباء والماء
Mines……	149	.....	المعادن
Tourisme……	157	.....	السياحة
Investissements……	165	.....	الاستثمارات
Partie IV	**Secteur d'infrastructure**	**قطاع البنية التحتية**	**الجزء الرابع**
Habitat–urbanisme-gestion urbaine	169		السكنى-التعمير-التدبير الحضري
Construction- Foncier……	185	.....	البناء-العقار
Transport……	193	.....	النقل
Partie V	**Banques-Environnement**	**البنوك -البيئة**	**الجزء الخامس**
Banques……	199	.....	البنوك
Comptes régionaux……	203	.....	الحسابات الجهوية
Coopératives……	211	.....	التعاونيات
Environnement……...	219	.....	البيئة

Signes conventionnels utilisés

العلامات المستعملة

Résultats nuls	-	نتائج باطلة
Informations non disponibles	…	معطيات غير متوفرة
Il ne peut être question d'inscrire des données en raison de la nature des informations	///	لا مجال لتسجيل عدد ما نظرا لطبيعة المعطيات
Données provisoires ou estimées.	*	معطيات مؤقتة أو مقدرة
Données rectifiées	R	معطيات مصححة

المملكة المغربية
Royaume du Maroc
المندوبية السامية للتخطيط
HAUT-COMMISSARIAT AU PLAN
المديرية الجهوية درعة – تافيلالت
Direction Régionale Drâa-Tafilalet
N° 20 , Rue Targa centre ville, Errachidia , B.P: 88
رقم 20 , زنقة تاركة . وسط المدينة الرشيدية ص.ب.88
TEL : 05 35 57 16 86 / 42 67
FAX : 05 35 79 09 63
E-MAIL : hcp.dr.errachidia@hcp.ma