

Note d'information relative à l'Indice des Prix à la Consommation (IPC) ville d'Errachidia

Août 2021
غشت 2021

مذكرة الرقم الاستدلالي للأثمان
عند الاستهلاك
مدينة الرشيدية

Présentation :

L'Indice des Prix à la Consommation mesure l'évolution relative des prix de vente au détail des produits de consommation courante de la population urbaine dans le temps et dans l'espace. Il sert essentiellement à :

- Mesurer le niveau général de l'inflation ;
- Suivre et analyser la conjoncture économique ;
- Déflater les agrégats macroéconomiques de la comptabilité nationale.

En application du décret n° 2.19.1083 publié au Bulletin officiel n° 6880 du 7 mai 2020 (13 Ramadan de l'année 1441), le Haut-Commissariat au Plan a publié le nouveau IPC (base 100: 2017) en mai 2020 et ce, après actualisation des éléments entrant dans la composition du panier de référence de cet indicateur et des coefficients de pondération sur la base des résultats de l'enquête sur la consommation et les dépenses des ménages réalisée en 2014.

Les prix des produits sont relevés auprès d'un échantillon de points de vente au détail par le biais d'une enquête permanente dans 18 villes représentant toutes les régions du Royaume à savoir : Casablanca, Rabat, Tanger, Marrakech, Oujda, Fès, Agadir, Meknès, Beni Mellal, Kenitra, Tétouan, Errachidia, Safi, Laayoune, Guelmim, Settat, Dakhla et Al Hoceima.

تقديم:

الرقم الاستدلالي للأثمان عند الاستهلاك هو مؤشر يهدف إلى قياس التطور النسبي لأثمان بيع المواد الاستهلاكية بالتقسيم في الزمان والمكان لمختلف المواد المكونة للسلة المرجعية التي تستهلكها الأسر. ويستعمل هذا المؤشر أساسا من أجل:

- قياس المعدل العام للتضخم؛
- تتبع وتحليل الظرفية الاقتصادية؛
- تقويم مجاميع المحاسبة الوطنية بالأسعار الثابتة.

تطبيقا للمرسوم رقم 1083.19.2 المنشور بالجريدة الرسمية عدد 6880. الصادرة في 13 رمضان 1441 الموافق ل7 ماي 2020, قامت المندوبية السامية للتخطيط بنشر الرقم الاستدلالي الجديد للأثمان عند الاستهلاك (أساس 100:2017) في شهر ماي 2020 وذلك بعد تحيين العناصر التي تدخل في تركيب السلة المرجعية لهذا المؤشر و تحيين معاملات الترجيح لتواكب التغيرات في النمط الاستهلاكي للأسر المغربية بناء على نتائج البحث الوطني حول استهلاك ونفقات الأسر الذي أنجزته المندوبية السامية للتخطيط سنة 2014.

تتم عملية تحصيل أثمان المواد الاستهلاكية الغذائية وغير الغذائية بالاتصال المباشر بعينة من نقاط البيع بالتقسيم وبصفة دورية ومنتظمة حسب المواد عن طريق بحث مستمر على صعيد 18 مدينة بالمملكة هي: الدار البيضاء، الرباط، طنجة، مراكش، وجدة، فاس، أكادير، مكناس، بني ملال، القنيطرة، تطوان، الرشيدية، أسفي، العيون، كلميم، سطات، الداخلة، الحسيمة.

Au niveau National

L'indice des prix à la consommation a connu, au cours du mois d'août 2021, une stagnation par rapport au mois précédent. Cette variation est le résultat de la baisse de 0,4% de l'indice des produits alimentaires et de la hausse de 0,4% de l'indice des produits non alimentaires.

Les hausses les plus importantes de l'IPC ont été enregistrées à Agadir avec 1,0%, à Al-hoceima avec 0,9%, à Errachidia avec 0,6%, à Marrakech avec 0,5% et à Tanger avec 0,4%; En revanche, des baisses ont été enregistrées à Kénitra avec 0,7%, à Rabat et Settat avec 0,4% et à Fès et Safi avec 0,2%.

Comparé au même mois de l'année précédente, l'indice des prix à la consommation a enregistré une hausse de 0,8% au cours du mois d'août 2021.

Dans ces conditions, l'indicateur d'inflation sous-jacente, qui exclut les produits à prix volatiles et les produits à tarifs publics, aurait connu au cours du mois d'août 2021 une augmentation de 0,2% par rapport au mois de juillet 2021 et de 1,7% par rapport au mois d'août 2020.

Evolution par division de produits de l'Indice des Prix à la Consommation au niveau national

على المستوى الوطني:

سجل الرقم الاستدلالي للأثمان عند الاستهلاك، خلال شهر غشت 2021، استقرارا بالمقارنة مع الشهر السابق. وقد نتج هذا الاستقرار عن انخفاض الرقم الاستدلالي للمواد الغذائية ب 0,4% و تزايد الرقم الاستدلالي للمواد غير الغذائية ب 0,4%.

وسجل الرقم الاستدلالي أهم الارتفاعات في أكادير ب 1,0% وفي الحسيمة ب 0,9% وفي الرشيدية ب 0,6% وفي مراكش ب 0,5% وفي طنجة ب 0,4%. بينما سجلت انخفاضات في كل من القنيطرة ب 0,7% وفي الرباط و سطات ب 0,4% وفي فاس وأسفي ب 0,2%.

بالمقارنة مع نفس الشهر من السنة السابقة، سجل الرقم الاستدلالي للأثمان عند الاستهلاك ارتفاعا ب 0,8% خلال شهر غشت 2021.

وهكذا، يكون مؤشر التضخم الأساسي، الذي يستثني المواد ذات الأثمان المحددة والمواد ذات التقلبات العالية، قد عرف خلال شهر غشت 2021 ارتفاعا ب 0,2% بالمقارنة مع شهر يوليوز 2021 و ب 1,7% بالمقارنة مع شهر غشت 2020.

تطور الرقم الاستدلالي الشهري للأثمان عند الاستهلاك على المستوى الوطني حسب مجموعات المواد

Divisions de produits	Indices mensuels الرقم الاستدلالي الشهري						أقسام المواد
	يوليوز Juillet 21	غشت Août 21	التغير % Var	غشت Août 20	غشت Août 21	التغير % Var	
Produits alimentaires	102,8	102,4	-0,4	103,4	102,4	-1,0	المواد الغذائية
01 - Produits alimentaires et boissons non alcoolisées	101,9	101,5	-0,4	102,6	101,5	-1,1	01 - المواد الغذائية والمشروبات غير الكحولية
02 - Boissons alcoolisées et tabac	125,5	125,5	0,0	122,6	125,5	2,4	02 - المشروبات الكحولية والتبغ
Produits non alimentaires	104,4	104,8	0,4	102,7	104,8	2,0	المواد غير الغذائية
03 - Articles d'habillements et chaussures	104,4	104,5	0,1	102,1	104,5	2,4	03 - الملابس والأحذية
04 - Logements, eau, électricité et autres combustibles	102,7	102,8	0,1	101,9	102,8	0,9	04 - السكن والماء والكهرباء والغاز ومحروقات أخرى
05 - Meubles, articles de ménages et entretien courant du foyer	101,9	102,0	0,1	100,8	102,0	1,2	05 - الأثاث والأدوات المنزلية والصيانة العادية للمنزل
06 - Santé	101,7	101,8	0,1	101,7	101,8	0,1	06 - الصحة
07 - Transport	106,7	108,2	1,4	102,0	108,2	6,1	07 - النقل
08 - Communication	103,6	103,6	0,0	104,0	103,6	-0,4	08 - المواصلات
09 - Loisirs et culture	100,0	100,1	0,1	99,1	100,1	1,0	09 - الترفيه والثقافة
10 - Enseignement	110,3	110,3	0,0	108,4	110,3	1,8	10 - التعليم
11 - Restaurants et hôtels	104,8	104,9	0,1	103,6	104,9	1,3	11 - مطاعم وفنادق
12 - Biens et services divers	106,9	106,9	0,0	104,2	106,9	2,6	12 - مواد وخدمات أخرى
Indice General	103,8	103,8	0,0	103,0	103,8	0,8	الرقم الاستدلالي العام

Au niveau de la ville d'Errachidia :

L'indice des prix à la consommation au niveau de la ville d'Errachidia a enregistré, au cours du mois d'Août 2021, une augmentation de 0,6% par rapport au mois précédent. Cette variation est le résultat de la hausse de 1,1% de l'indice des produits non alimentaires et de la baisse de 0,3% de l'indice des produits alimentaires.

Les baisses des produits alimentaires observées entre Juillet et Août 2021 concernent principalement les «Légumes» avec 4,0%, les «Poissons et fruits de mer» avec 2,4%, les «Viandes» avec 1,7% et le «Lait, fromage et œufs» avec 0,4%. En revanche, les prix ont augmenté de 6,8% pour les «Fruits», 0,4% pour les «Huiles et graisses» et 0,3% pour le «Café, thé et cacao». Pour les produits non alimentaires, la hausse a concerné principalement les prix des «Services de Transport» avec 19,4%.

Comparé au même mois de l'année précédente, l'indice des prix à la consommation a enregistré une hausse de 0,7% au cours du mois d'Août 2021 conséquence d'une hausse de l'indice des produits non alimentaires de 2,2% et une baisse des produits alimentaires de 1,4%. Pour les produits non alimentaires, les variations vont d'une baisse de 0,4% pour la «Santé» à une hausse de 10,3% pour le «Transport».

Evolution par division de produits de l'Indice des Prix à la Consommation au niveau de la ville d'Errachidia

Divisions de produits	Indices mensuels						Aقسام المواد
	الرقم الاستدلالي الشهري						
	يوليوز Juillet 21	غشت Août 21	التغير % Var	غشت Août 20	غشت Août 21	التغير % Var	
Produits alimentaires	102,1	101,8	-0,3	103,2	101,8	-1,4	المواد الغذائية
01 - Produits alimentaires et boissons non alcoolisées	101,6	101,3	-0,3	102,8	101,3	-1,5	01 – المواد الغذائية والمشروبات غير الكحولية
02 - Boissons alcoolisées et tabac	126,1	126,1	0,0	122,8	126,1	2,7	02 – المشروبات الكحولية والتبغ
Produits non alimentaires	103,0	104,1	1,1	101,9	104,1	2,2	المواد غير الغذائية
03 - Articles d'habillements et chaussures	101,7	101,7	0,0	101,3	101,7	0,4	03 – الملابس والأحذية
04 - Logements, eau, électricité et autres combustibles	101,6	101,7	0,1	101,3	101,7	0,4	04 – السكن والماء والكهرباء والغاز ومحروقات أخرى
05 - Meubles, articles de ménages et entretien courant du foyer	102,4	102,5	0,1	101,0	102,5	1,5	05 – الأثاث والأدوات المنزلية والصيانة العادية للمنزل
06 – Santé	104,8	104,8	0,0	105,2	104,8	-0,4	06 – الصحة
07 – Transport	104,9	111,3	6,1	100,9	111,3	10,3	07 – النقل
08 - Communication	104,1	104,1	0,0	104,1	104,1	0,0	08 – المواصلات
09 - Loisirs et culture	100,9	100,9	0,0	99,4	100,9	1,5	09 – الترفيه والثقافة
10 - Enseignement	102,6	102,6	0,0	102,6	102,6	0,0	10 – التعليم
11 - Restaurants et hôtels	101,8	102,7	0,9	101,8	102,7	0,9	11 – مطاعم وفنادق
12 - Biens et services divers	103,7	103,7	0,0	102,5	103,7	1,2	12 – مواد وخدمات أخرى
Indice General	102,6	103,2	0,6	102,5	103,2	0,7	الرقم الاستدلالي العام

Source : DIRECTION DE LA STATISTIQUE

المصدر: مديرية الإحصاء

على مستوى مدينة الرشيدية :

سجل الرقم الاستدلالي للأثمان عند الاستهلاك بمدينة الرشيدية، خلال شهر غشت 2021، ارتفاعا بنسبة 0,6% بالمقارنة مع الشهر السابق. وقد نتج هذا الارتفاع عن تزايد الرقم الاستدلالي للمواد الغير الغذائية بنسبة 1,1% وانخفاض الرقم الاستدلالي للمواد الغذائية بنسبة 0,3%.

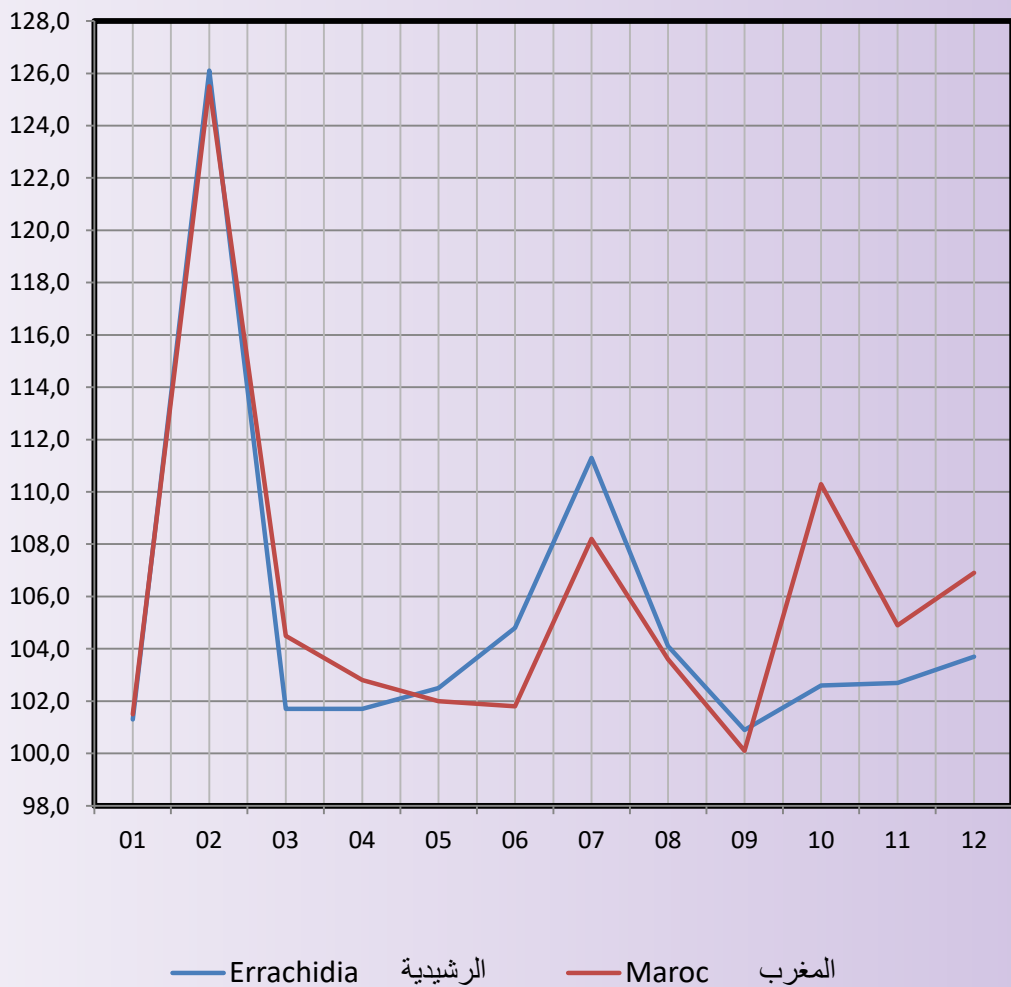
وهمت انخفاضات المواد الغذائية المسجلة ما بين شهري يوليوز وغشت 2021 على الخصوص أثمان "الخضر" ب 4,0% و"السّمك وفواكه البحر" ب 2,4% و"اللحوم" ب 1,7% و"الحليب والجبن والبيض" ب 0,4%. وعلى العكس من ذلك، ارتفعت أثمان "الفواكه" ب 6,8% و"الزيوت و الدهنيات" ب 0,4% و "القهوة والشاي والكاكاو" ب 0,3%. فيما يخص المواد غير الغذائية، فإن الارتفاع هم على الخصوص أثمان "وسائل النقل" ب 19,4%.

بالمقارنة مع نفس الشهر من السنة السابقة، سجل الرقم الاستدلالي للأثمان عند الاستهلاك ارتفاعا بنسبة 0,7% خلال شهر غشت 2021 وقد نتج هذا الارتفاع عن تزايد أثمان المواد غير الغذائية ب 2,2% و تراجع أثمان المواد الغذائية ب 1,4%. وتراوحت نسب التغير للمواد غير الغذائية ما بين انخفاض قدره 0,4% بالنسبة ل "الصحة" وارتفاع قدره 10,3% بالنسبة ل "النقل".

تطور الرقم الاستدلالي الشهري للأثمان عند الاستهلاك لمدينة الرشيدية حسب مجموعات المواد

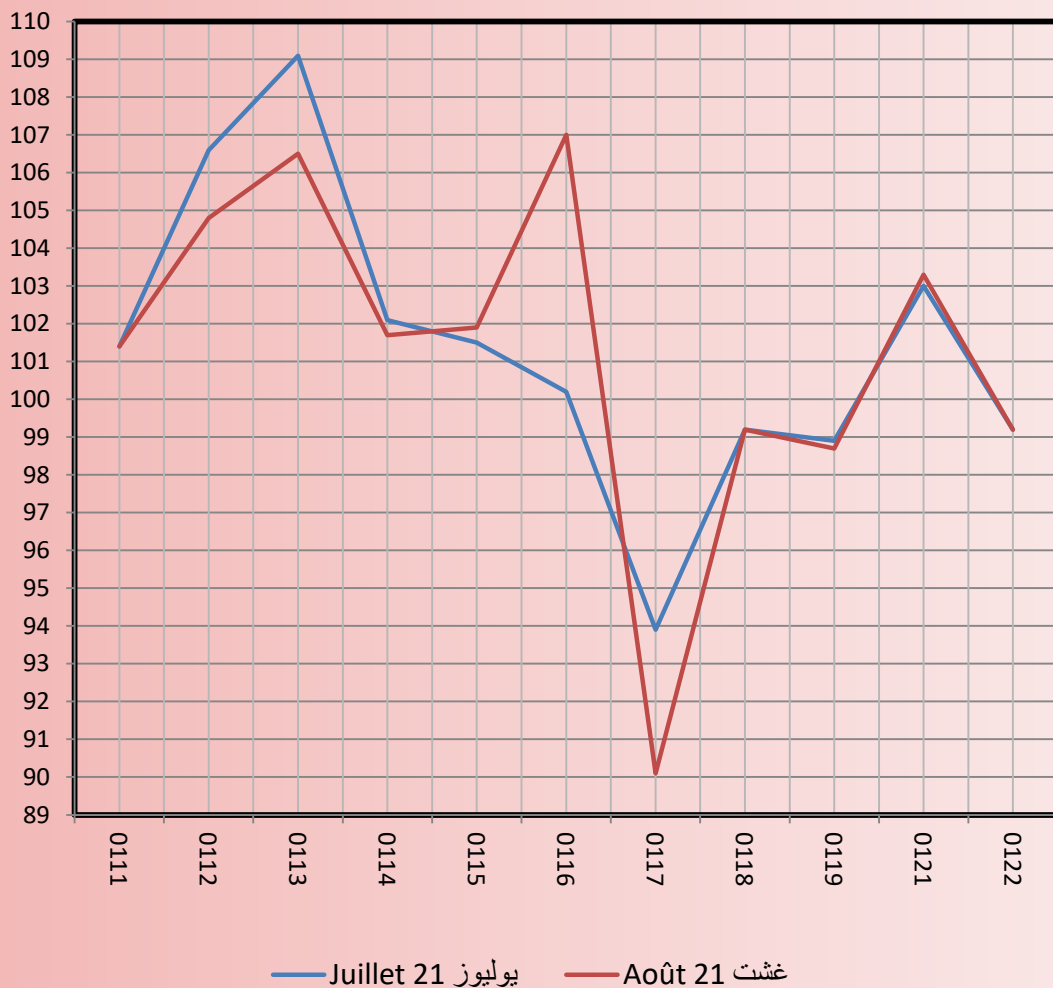
Indice des Prix à la Consommation de la ville d'Errachidia et la moyenne nationale par division de produits du mois d'Août 2021

الرقم الاستدلالي للأثمان عند الاستهلاك لمدينة الرشيدية والمعدل الوطني حسب أقسام المواد لشهر غشت 2021



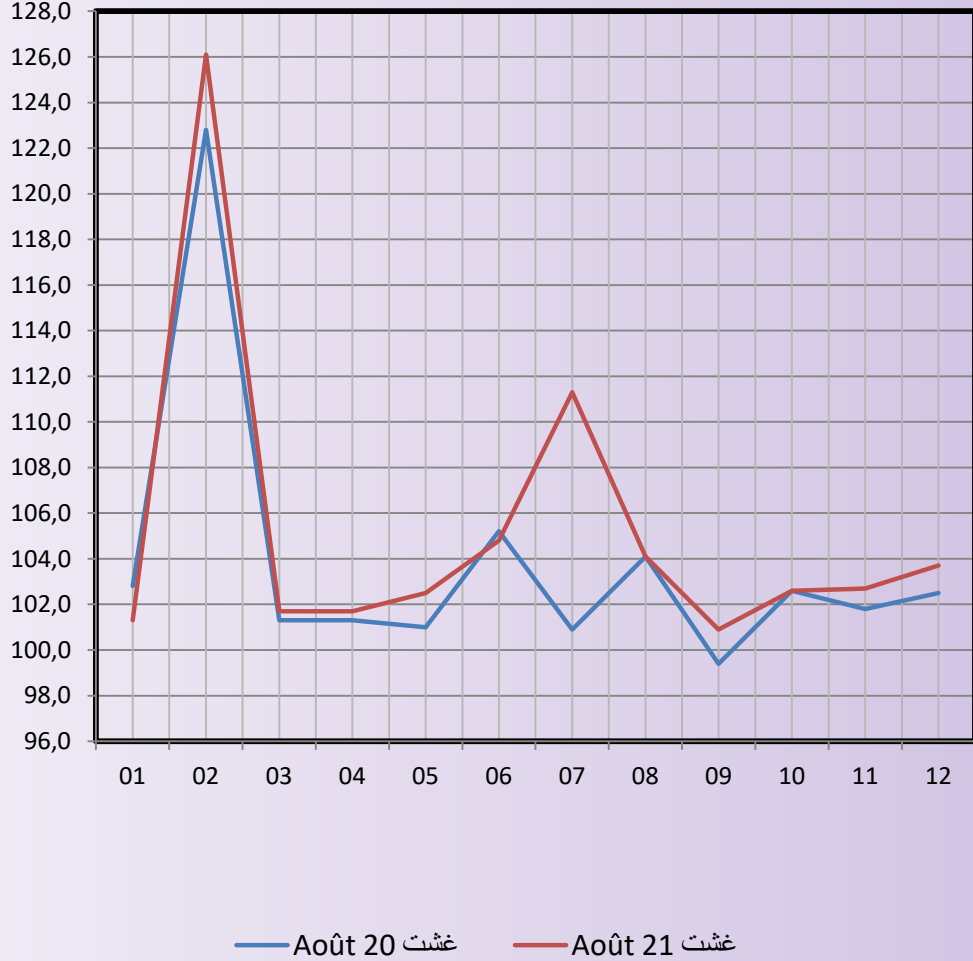
Evolution de l'indice des Prix à la Consommation des produits alimentaires et des boissons non alcoolisées de la ville d'Errachidia entre le mois de Juillet et le mois d'Août de l'année 2021

التطور الشهري للرقم الاستدلالي للأثمان عند الاستهلاك للمواد الغذائية والمشروبات غير الكحولية لمدينة الرشيدية بين شهري يوليوز و غشت من سنة 2021



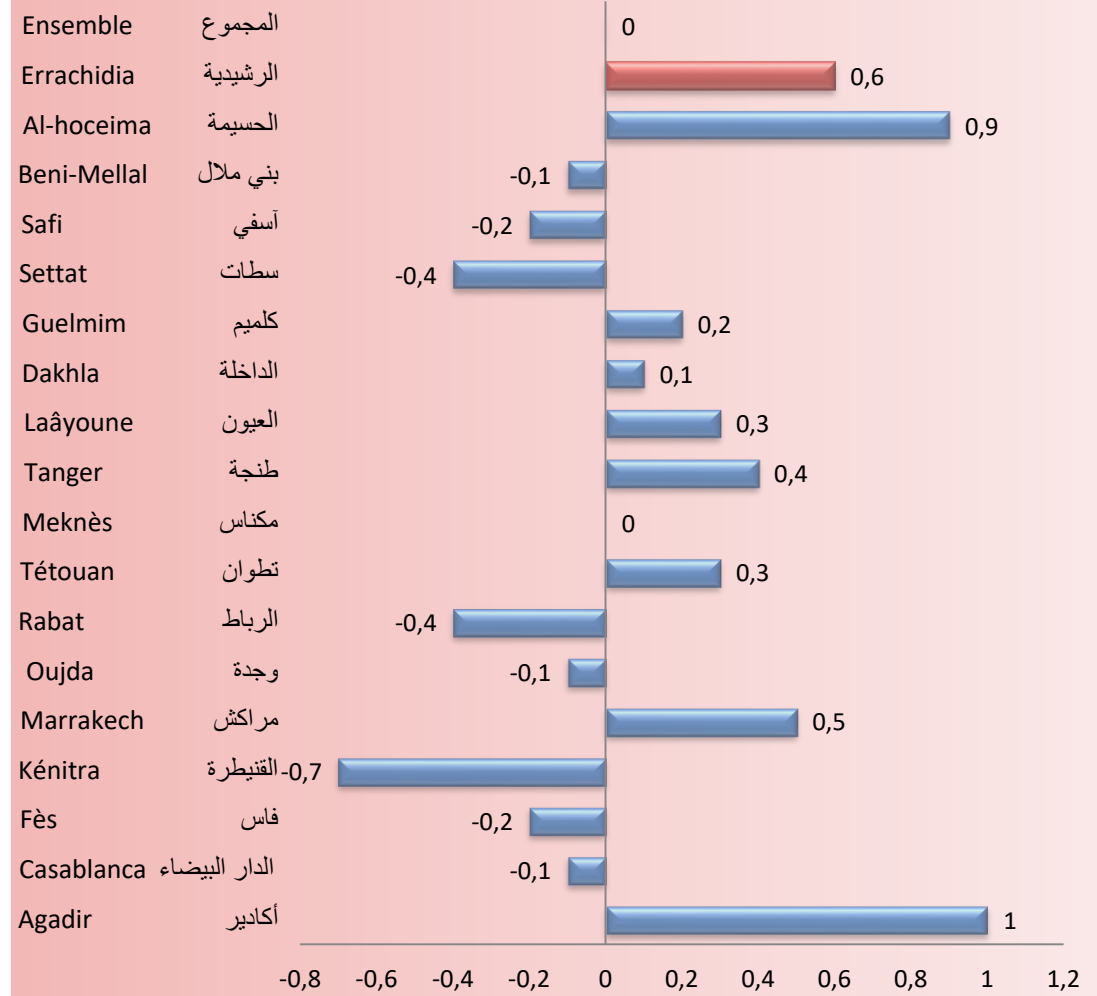
Evolution de l'Indice des Prix à la Consommation du mois d'Août de la ville d'Errachidia entre 2020 et 2021 par division de produits

تطور الرقم الاستدلالي للأثمان عند الاستهلاك لشهر غشت لمدينة الرشيدية بين سنتي 2020 و 2021 حسب أقسام المواد



Variation de l'Indice des Prix à la Consommation entre le mois de Juillet et le mois d'Août de l'année 2021 par ville (%)

نسبة تطور الرقم الاستدلالي للأثمان عند الاستهلاك بين شهري أبريل وماي من سنة 2021 حسب المدن (%)



Annexes :

ملحقات :

Divisions de produits :

أقسام المواد :

01	Produits alimentaires et boissons non alcoolisées	المواد الغذائية والمشروبات غير الكحولية
02	Boissons alcoolisées et tabac	المشروبات الكحولية والتبغ
03	Articles d'habillements et chaussures	الملابس والأحذية
04	Logements, eau, électricité et autres combustibles	السكن والماء والكهرباء والغاز ومحروقات أخرى
05	Meubles, articles de ménages et entretien courant du foyer	الأثاث والأدوات المنزلية والصيانة العادية للمنزل
06	Santé	الصحة
07	Transport	النقل
08	Communication	المواصلات
09	Loisirs et culture	الترفيه والثقافة
10	Enseignement	التعليم
11	Restaurants et hôtels	مطاعم وفنادق
12	Biens et services divers	مواد وخدمات أخرى

Produits alimentaires et boissons non alcoolisées

المواد الغذائية والمشروبات غير الكحولية

0111	PAIN ET CEREALES	الخبز و الحبوب
0112	VIANDE	اللحوم
0113	POISSON ET FRUITS DE MER	السماك و فواكه البحر
0114	LAIT, FROMAGE ET ŒUFS	الحليب و الجبن و البيض
0115	HUILES ET GRAISSES	الزيوت و الدهنيات
0116	FRUITS	الفواكه
0117	LEGUMES	الخضر
0118	SUCRE, CONFITURE, MIEL, CHOCOLAT ET CONFESERIE	سكر، مربي، عسل، شوكولاتة وحلويات
0119	PRODUITS ALIMENTAIRES NON CLASSE AILLEURS	مواد غذائية غير مصنفة
0121	CAFE, THE ET CACAO	القهوة و الشاي و الكاكاو
0122	EAUX MINERALES, BOISSONS RAFRAICHISSANTES, JUS DE FRUITS ET DE LEGUMES	مياه معدنية، مشروبات منعشة وعصائر الفواكه و الخضر