



L'indice des prix à la consommation a connu, au cours du mois de Mai 2021, une hausse de 0,3% par rapport au mois précédent. Cette variation est le résultat de la hausse de 0,5% de l'indice des produits alimentaires et de 0,1% de l'indice des produits non alimentaires.

Les hausses les plus importantes de l'IPC ont été enregistrées à Beni-Mellal avec 1,3%, à Safi avec 0,9% à Settat et Errachidia avec 0,8%, à Marrakech avec 0,6%, à Tétouan et Al-Hoceima avec 0,5%, et à Casablanca et Laâyoune avec 0,3%. En revanche, des baisses ont été enregistrées à Fès avec 0,7% et à Dakhla avec 0,2%.

Comparé au même mois de l'année précédente, l'indice des prix à la consommation a enregistré une hausse de 1,9% au cours du mois de Mai 2021.

Dans ces conditions, l'indicateur de l'inflation sous-jacente, qui exclut les produits à prix volatiles et les produits à tarifs publics, aurait connu au cours du mois de Mai 2021 une hausse de 0,1% par rapport au mois d'Avril 2021 et de 1,0% par rapport au mois de Mai 2020.

سجل الرقم الاستدلالي للأثمان عند الاستهلاك، خلال شهر ماي 2021، ارتفاعا ب 0,3% بالمقارنة مع الشهر السابق. وقد نتج هذا الارتفاع عن تزايد الرقم الاستدلالي للمواد الغذائية ب 0,5% والرقم الاستدلالي للمواد غير الغذائية ب 0,1%.

وسجل الرقم الاستدلالي أهم الارتفاعات في بني ملال ب 1,3% و في أسفي ب 0,9% و في سطات و الرشيدية ب 0,8% و في مراكش ب 0,6% و في تطوان و الحسيمة ب 0,5% و في الدار البيضاء والعيون ب 0,3%. بينما سجلت انخفاضات في كل من فاس ب 0,7% و في الداخلة ب 0,2%.

بالمقارنة مع نفس الشهر من السنة السابقة، سجل الرقم الاستدلالي للأثمان عند الاستهلاك ارتفاعا ب 1,9% خلال شهر ماي 2021.

وهكذا، يكون مؤشر التضخم الأساسي، الذي يستثني المواد ذات الأثمان المحددة والمواد ذات التقلبات العالية، قد عرف خلال شهر ماي 2021 ارتفاعا ب 0,1% بالمقارنة مع شهر أبريل 2021 و ب 1,0% بالمقارنة مع شهر ماي 2020.

Evolution par division de produits de l'Indice des Prix à la Consommation au niveau national

تطور الرقم الاستدلالي الشهري للأثمان عند الاستهلاك على المستوى الوطني حسب مجموعات المواد

Divisions de produits	Indices mensuels الرقم الاستدلالي الشهري						أقسام المواد
	أبريل Avril 21	ماي Mai 21	التغير % Var	ماي Mai 20	ماي Mai 21	التغير % Var	
<b>Produits alimentaires</b>	<b>103,9</b>	<b>104,4</b>	<b>0,5</b>	<b>102,9</b>	<b>104,4</b>	<b>1,5</b>	<b>المواد الغذائية</b>
01 - Produits alimentaires et boissons non alcoolisées	103,0	103,6	0,6	102,3	103,6	1,3	01 - المواد الغذائية والمشروبات غير الكحولية
02 - Boissons alcoolisées et tabac	125,4	125,4	0,0	120,2	125,4	4,3	02 - المشروبات الكحولية والتبغ
<b>Produits non alimentaires</b>	<b>103,8</b>	<b>103,9</b>	<b>0,1</b>	<b>101,7</b>	<b>103,9</b>	<b>2,2</b>	<b>المواد غير الغذائية</b>
03 - Articles d'habillements et chaussures	104,2	104,6	0,4	102,7	104,6	1,9	03 - الملابس والأحذية
04 - Logements, eau, électricité et autres combustibles	102,2	102,5	0,3	101,7	102,5	0,8	04 - السكن والماء والكهرباء والغاز ومحروقات أخرى
05 - Meubles, articles de ménages et entretien courant du foyer	101,4	101,6	0,2	100,8	101,6	0,8	05 - الأثاث والأدوات المنزلية والصيانة العادية للمنزل
06 - Santé	101,8	101,8	0,0	101,7	101,8	0,1	06 - الصحة
07 - Transport	105,1	105,0	-0,1	95,9	105,0	9,5	07 - النقل
08 - Communication	103,8	103,7	-0,1	103,9	103,7	-0,2	08 - المواصلات
09 - Loisirs et culture	99,8	100,0	0,2	99,3	100,0	0,7	09 - الترفيه والثقافة
10 - Enseignement	110,3	110,3	0,0	108,5	110,3	1,7	10 - التعليم
11 - Restaurants et hôtels	104,2	104,3	0,1	103,2	104,3	1,1	11 - مطاعم وفنادق
12 - Biens et services divers	105,2	105,3	0,1	103,8	105,3	1,4	12 - مواد وخدمات أخرى
<b>Indice General</b>	<b>103,8</b>	<b>104,1</b>	<b>0,3</b>	<b>102,2</b>	<b>104,1</b>	<b>1,9</b>	<b>الرقم الاستدلالي العام</b>

L'indice des prix à la consommation au niveau de la ville d'Errachidia a enregistré, au cours du mois de Mai 2021, une augmentation de 0,8% par rapport au mois précédent. Cette variation est le résultat de la hausse de 1,7% de l'indice des produits alimentaires et de 0,1% de l'indice des produits non alimentaires.

Les hausses des produits alimentaires observées entre Avril et Mai 2021 concernent principalement les «Poissons et fruits de mer» avec 12,1%, les «Légumes» avec 5,5%, les «Viandes» avec 2,7%, et le «Café, thé et cacao» avec 1,0% et les «Fruits» avec 0.3%. En revanche, les prix ont diminué de 0,6% pour le «Lait, fromage et œufs». Pour les produits non alimentaires, la hausse a concerné principalement les prix du «Matériel de réception et de reproduction du son et de l'image» avec 3,6%.

Comparé au même mois de l'année précédente, l'indice des prix à la consommation a enregistré une hausse de 2,2% au cours du mois de Mai 2021 conséquence d'une hausse de l'indice des produits alimentaires de 3,2% et de celui des produits non alimentaires de 1,3%. Pour les produits non alimentaires, les variations vont d'une baisse de 0,2% pour la «Santé» à une hausse de 5,9% pour le «Transport».

سجل الرقم الاستدلالي للأثمان عند الاستهلاك بمدينة الرشيدية، خلال شهر ماي 2021، ارتفاعا بنسبة 0,8% بالمقارنة مع الشهر السابق. وقد نتج هذا الارتفاع عن تزايد الرقم الاستدلالي للمواد الغذائية بنسبة 1,7% والرقم الاستدلالي للمواد الغير غذائية بنسبة 0,1%.

وهمت ارتفاعات المواد الغذائية المسجلة ما بين شهري أبريل وماي 2021 على الخصوص أثمان "السّمك وفواكه البحر" ب 12,1% و"الخضر" ب 5,5% و"اللحوم" ب 2,7% و"القهوة والشاي والكاكاو" ب 1,0% و" الفواكه" ب 0,3%. وعلى العكس من ذلك، انخفضت أثمان "الحليب والجبن والبيض" ب 0,6%. فيما يخص المواد غير الغذائية، فإن الارتفاع هم على الخصوص أثمان "أجهزة استقبال وانتاج الصوت والصورة" ب 3,6%.

بالمقارنة مع نفس الشهر من السنة السابقة، سجل الرقم الاستدلالي للأثمان عند الاستهلاك ارتفاعا بنسبة 2,2% خلال شهر ماي 2021 وقد نتج هذا الارتفاع عن تزايد أثمان المواد الغذائية ب 3,2% و أثمان المواد غير الغذائية ب 1,3%. وتراوحت نسب التغير للمواد غير الغذائية ما بين انخفاض قدره 0,2% بالنسبة ل "الصحة" وارتفاع قدره 5,9% بالنسبة ل"النقل".

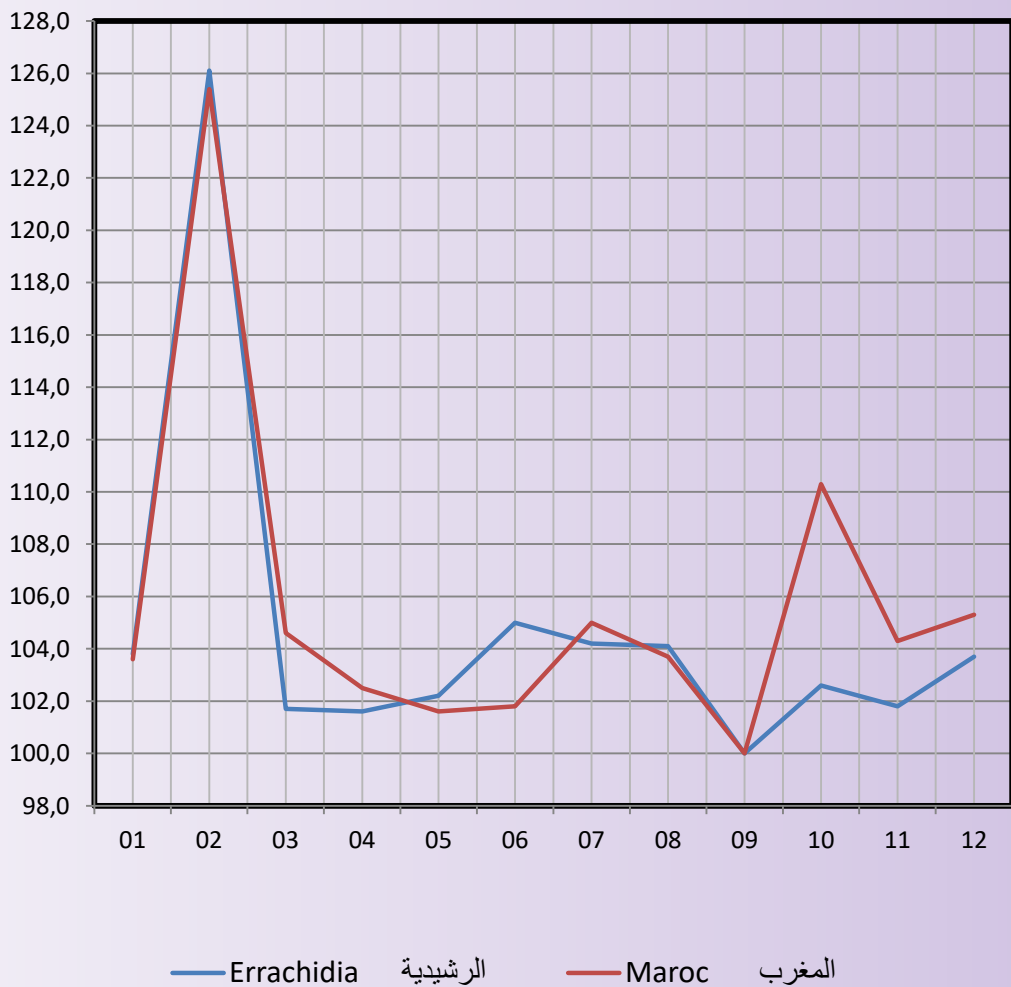
Evolution par division de produits de l'Indice des Prix à la Consommation au niveau de la ville d'Errachidia

تطور الرقم الاستدلالي الشهري للأثمان عند الاستهلاك لمدينة الرشيدية حسب مجموعات المواد

Divisions de produits	Indices mensuels الرقم الاستدلالي الشهري						أقسام المواد
	أبريل Avril 21	ماي Mai 21	التغير % Var	ماي Mai 20	ماي Mai 21	التغير % Var	
<b>Produits alimentaires</b>	<b>102,6</b>	<b>104,3</b>	<b>1,7</b>	<b>101,0</b>	<b>104,2</b>	<b>3,2</b>	<b>المواد الغذائية</b>
01 - Produits alimentaires et boissons non alcoolisées	102,1	103,8	1,7	100,6	103,8	3,2	01 – المواد الغذائية والمشروبات غير الكحولية
02 - Boissons alcoolisées et tabac	126,1	126,1	0,0	120,5	126,1	4,6	02 – المشروبات الكحولية والتبغ
<b>Produits non alimentaires</b>	<b>102,8</b>	<b>102,9</b>	<b>0,1</b>	<b>101,5</b>	<b>102,9</b>	<b>1,3</b>	<b>المواد غير الغذائية</b>
03 - Articles d'habillements et chaussures	101,7	101,7	0,0	101,4	101,7	0,3	03 – الملابس والأحذية
04 - Logements, eau, électricité et autres combustibles	101,6	101,6	0,0	101,4	101,6	0,2	04 – السكن والماء والكهرباء والغاز ومحروقات أخرى
05 - Meubles, articles de ménages et entretien courant du foyer	102,0	102,2	0,2	101,1	102,2	1,1	05 – الأثاث والأدوات المنزلية والصيانة العادية للمنزل
06 – Santé	105,0	105,0	0,0	105,2	105,0	-0,2	06 – الصحة
07 – Transport	104,0	104,2	0,2	98,4	104,2	5,9	07 – النقل
08 - Communication	104,1	104,1	0,0	104,1	104,1	0	08 – المواصلات
09 - Loisirs et culture	99,5	100,0	0,5	98,9	100,0	1,1	09 – الترفيه والثقافة
10 - Enseignement	102,6	102,6	0,0	102,6	102,6	0	10 – التعليم
11 - Restaurants et hôtels	101,8	101,8	0,0	101,8	101,8	0	11 – مطاعم وفنادق
12 - Biens et services divers	103,7	103,7	0,0	102,4	103,7	1,3	12 – مواد وخدمات أخرى
<b>Indice General</b>	<b>102,7</b>	<b>103,5</b>	<b>0,8</b>	<b>101,3</b>	<b>103,5</b>	<b>2,2</b>	<b>الرقم الاستدلالي العام</b>

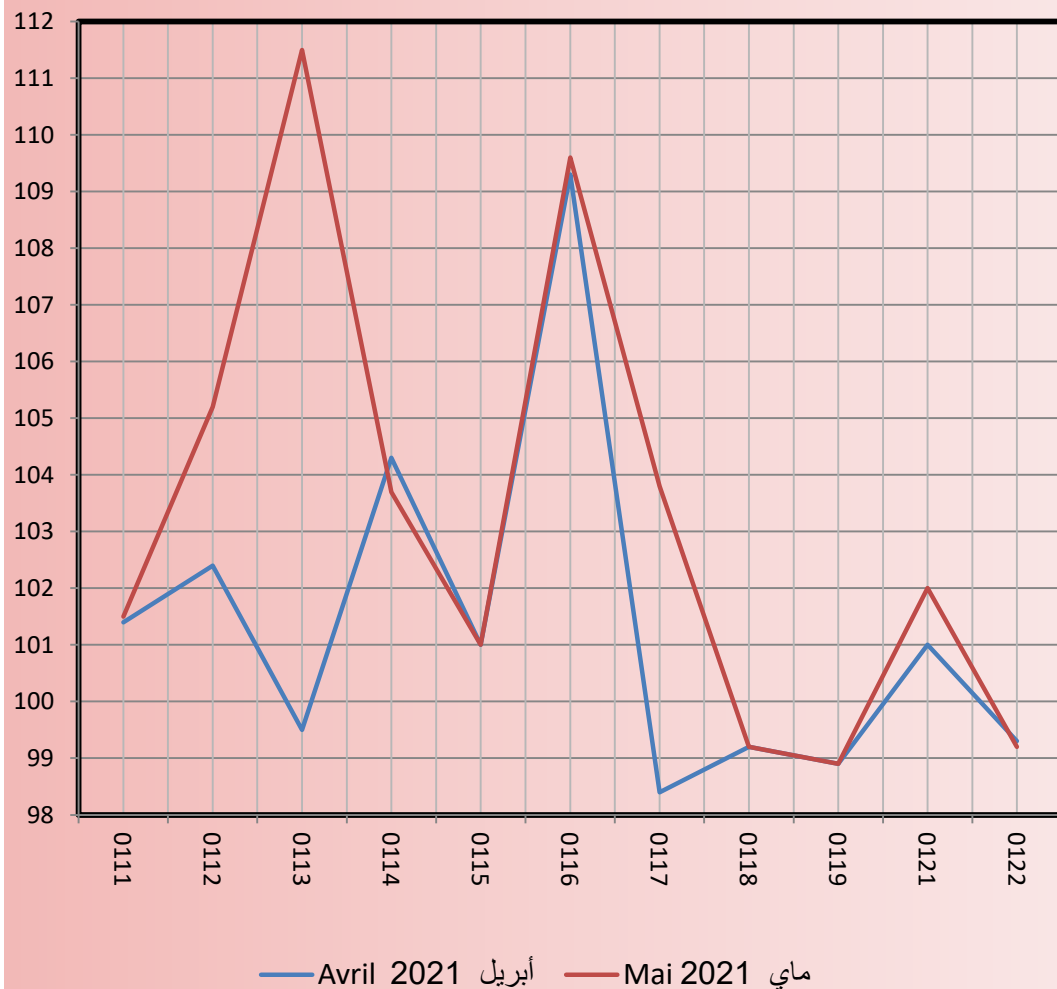
Indice des Prix à la Consommation de la ville d'Errachidia et la moyenne nationale par division de produits du mois de Mai 2021

الرقم الاستدلالي للأثمان عند الاستهلاك لمدينة الرشيدية والمعدل الوطني حسب أقسام المواد لشهر ماي 2021



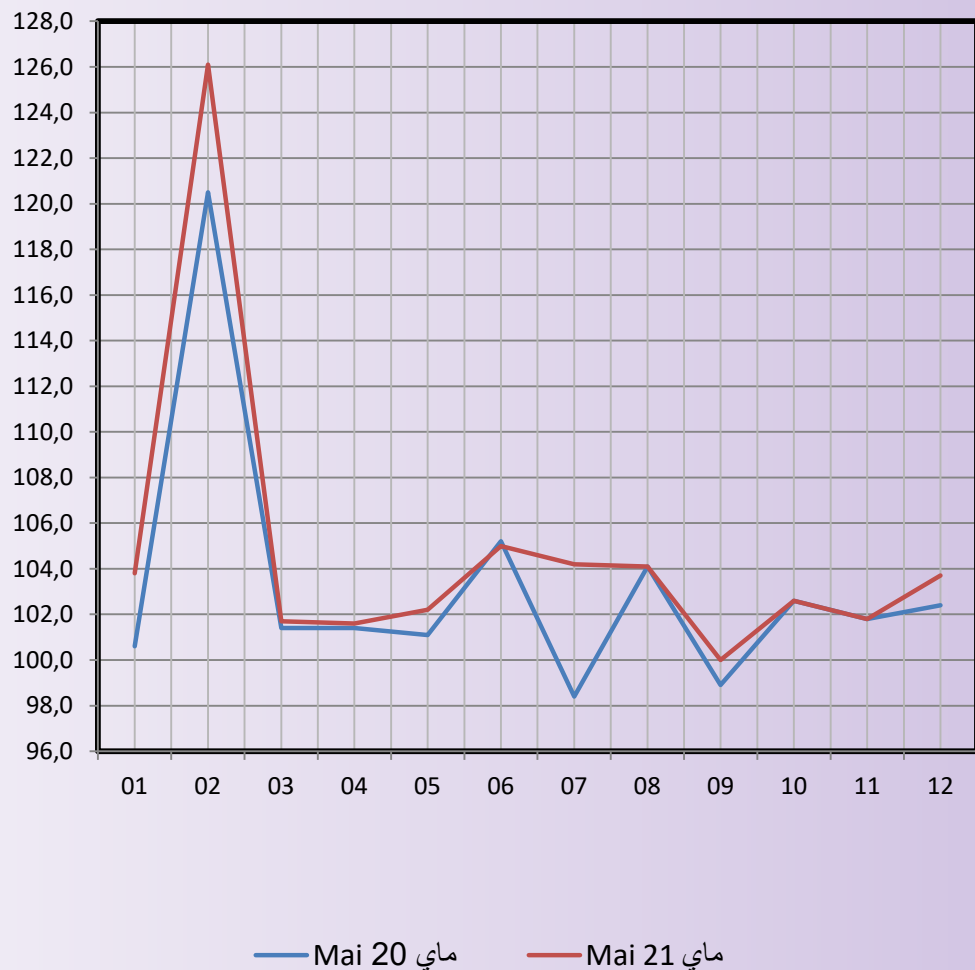
Evolution de l'indice des Prix à la Consommation des produits alimentaires et des boissons non alcoolisées de la ville d'Errachidia entre le mois d'Avril et le mois de Mai de l'année 2021

التطور الشهري للرقم الاستدلالي للأثمان عند الاستهلاك للمواد الغذائية والمشروبات غير الكحولية لمدينة الرشيدية بين شهري أبريل و ماي من سنة 2021



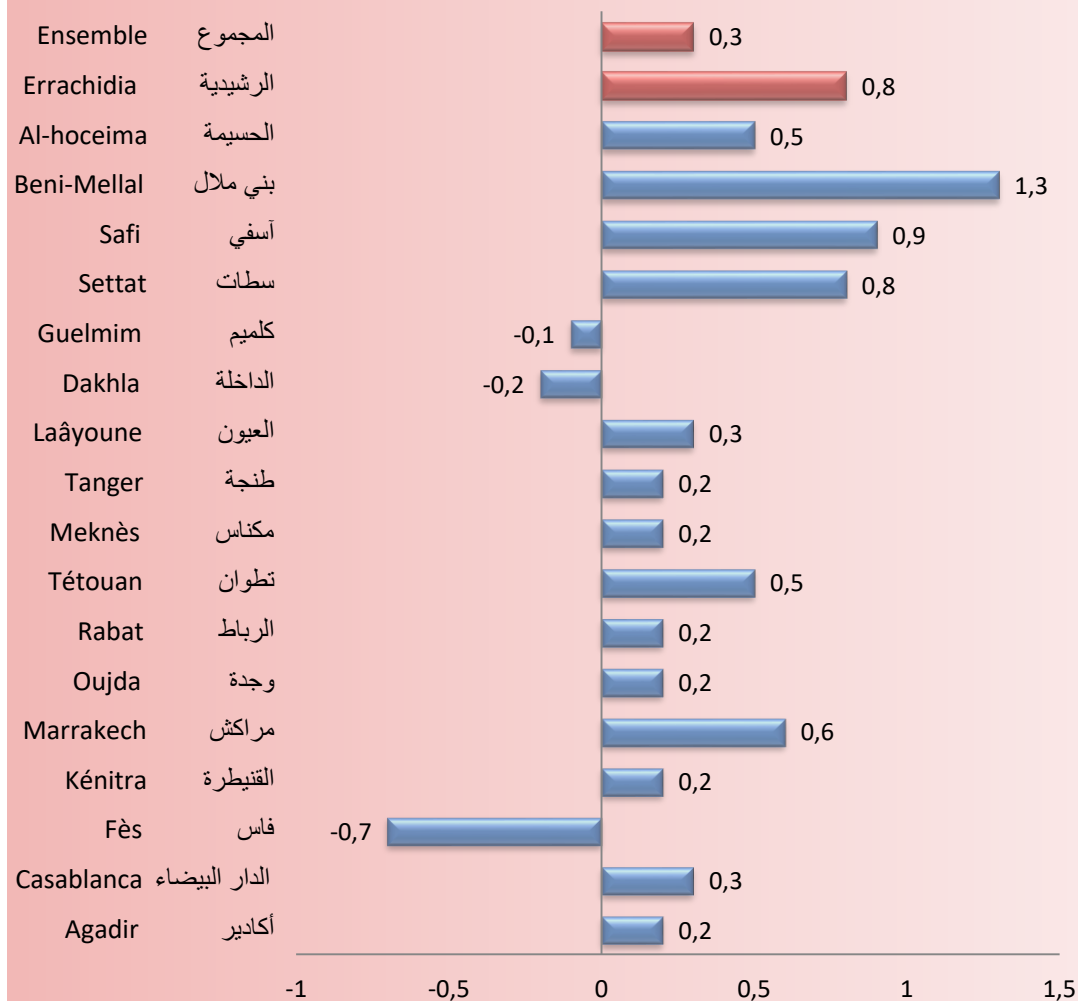
Evolution de l'Indice des Prix à la Consommation du mois de Mai de la ville d'Errachidia entre 2020 et 2021 par division de produits

تطور الرقم الاستدلالي للأثمان عند الاستهلاك لشهر ماي لمدينة الرشيدية بين سنتي 2020 و 2021 حسب أقسام المواد



Variation de l'Indice des Prix à la Consommation entre le mois d'Avril et le mois de Mai de l'année 2021 par ville (%)

نسبة تطور الرقم الاستدلالي للأثمان عند الاستهلاك بين شهري أبريل وماي من سنة 2021 حسب المدن (%)



## Annexes :

## ملحقات :

### Divisions de produits :

### أقسام المواد :

01	Produits alimentaires et boissons non alcoolisées	المواد الغذائية والمشروبات غير الكحولية
02	Boissons alcoolisées et tabac	المشروبات الكحولية والتبغ
03	Articles d'habillements et chaussures	الملابس والأحذية
04	Logements, eau, électricité et autres combustibles	السكن والماء والكهرباء والغاز ومحروقات أخرى
05	Meubles, articles de ménages et entretien courant du foyer	الأثاث والأدوات المنزلية والصيانة العادية للمنزل
06	Santé	الصحة
07	Transport	النقل
08	Communication	المواصلات
09	Loisirs et culture	الترفيه والثقافة
10	Enseignement	التعليم
11	Restaurants et hôtels	مطاعم وفنادق
12	Biens et services divers	مواد وخدمات أخرى

### Produits alimentaires et boissons non alcoolisées

### المواد الغذائية والمشروبات غير الكحولية

0111	PAIN ET CEREALES	الخبز و الحبوب
0112	VIANDE	اللحوم
0113	POISSON ET FRUITS DE MER	السماك و فواكه البحر
0114	LAIT, FROMAGE ET ŒUFS	الحليب و الجبن و البيض
0115	HUILES ET GRAISSES	الزيوت و الدهنيات
0116	FRUITS	الفواكه
0117	LEGUMES	الخضر
0118	SUCRE, CONFITURE, MIEL, CHOCOLAT ET CONFESERIE	سكر، مربي، عسل، شوكولاتة وحلويات
0119	PRODUITS ALIMENTAIRES NON CLASSE AILLEURS	مواد غذائية غير مصنفة
0121	CAFE, THE ET CACAO	القهوة و الشاي والكاكاو
0122	EAUX MINERALES, BOISSONS RAFRAICHISSANTES, JUS DE FRUITS ET DE LEGUMES	مياه معدنية، مشروبات منعشة وعصائر الفواكه و الخضر