

Au niveau National

L'indice des prix à la consommation a connu, au cours du mois de Mai 2022, une hausse de 0,3% par rapport au mois précédent. Cette variation est le résultat de la hausse de 0,6% de l'indice des produits non alimentaires et de la baisse de 0,2% de l'indice des produits alimentaires.

Les hausses les plus importantes de l'IPC ont été enregistrées à Marrakech avec 0,8%, à Kénitra avec 0,6%, à Agadir, Casablanca, Oujda, Rabat et Settat avec 0,5%, à Meknès avec 0,4%. En revanche, des baisses ont été enregistrées à Dakhla avec 1,5%, à Fès avec 1,2%, à Safi avec 0,6%, à Laâyoune avec 0,5%, à Al-Hoceima avec 0,3% et à Guelmim avec 0,2%.

Comparé au même mois de l'année précédente, l'indice des prix à la consommation a enregistré une hausse de 5,9% au cours du mois de mai 2022.

Dans ces conditions, l'indicateur d'inflation sous-jacente, qui exclut les produits à prix volatiles et les produits à tarifs publics, aurait connu au cours du mois de mai 2022 une hausse de 1,2% par rapport au mois d'avril 2022 et de 5,6% par rapport au mois de mai 2021.

Evolution par division de produits de l'Indice des Prix à la Consommation au niveau national

سجل الرقم الاستدلالي للأثمان عند الاستهلاك، خلال شهر ماي 2022، ارتفاعا ب 0,3% بالمقارنة مع الشهر السابق. وقد نتج هذا الارتفاع عن تزايد الرقم الاستدلالي للمواد غير الغذائية ب 0,6% وانخفاض الرقم الاستدلالي للمواد الغذائية ب 0,2%.

وسجل الرقم الاستدلالي أهم الارتفاعات في مراكش ب 0,8% وفي القنيطرة ب 0,6% وفي أكادير و الدار البيضاء و وجدة و الرباط و سطات ب 0,5% وفي مكناس ب 0,4%. بينما سجلت انخفاضات في الداخلة ب 1,5% وفي فاس ب 1,2% وفي أسفي ب 0,6% وفي العيون ب 0,5% وفي الحسيمة ب 0,3% وفي كلميم ب 0,2%.

بالمقارنة مع نفس الشهر من السنة السابقة، سجل الرقم الاستدلالي للأثمان عند الاستهلاك ارتفاعا ب 5,9% خلال شهر ماي 2022.

وهكذا، يكون مؤشر التضخم الأساسي، الذي يستثني المواد ذات الأثمان المحددة والمواد ذات التقلبات العالية، قد عرف خلال شهر ماي 2022 ارتفاعا ب 1,2% بالمقارنة مع شهر أبريل 2022 و ب 5,6% بالمقارنة مع شهر ماي 2021.

تطور الرقم الاستدلالي الشهري للأثمان عند الاستهلاك على المستوى الوطني حسب مجموعات المواد

Divisions de produits	Indices mensuels الرقم الاستدلالي الشهري						أقسام المواد
	Avril 22 أبريل	Mai 22 ماي	التغير % Var	Mai 21 ماي	Mai 22 ماي	التغير % Var	
Produits alimentaires	113,4	113,2	-0,2	104,4	113,2	8,4	المواد الغذائية
01 - Produits alimentaires et boissons non alcoolisées	112,7	112,5	-0,2	103,6	112,5	8,6	01 - المواد الغذائية والمشروبات غير الكحولية
02 - Boissons alcoolisées et tabac	129,8	129,8	0,0	125,4	129,8	3,5	02 - المشروبات الكحولية والتبغ
Produits non alimentaires	107,6	108,2	0,6	103,9	108,2	4,1	المواد غير الغذائية
03 - Articles d'habillements et chaussures	109,1	109,6	0,5	104,6	109,6	4,8	03 - الملابس والأحذية
04 - Logements, eau, électricité et autres combustibles	103,3	103,4	0,1	102,5	103,4	0,9	04 - السكن والماء والكهرباء والغاز ومحروقات أخرى
05 - Meubles, articles de ménages et entretien courant du foyer	104,8	106,6	1,7	101,6	106,6	4,9	05 - الأثاث والأدوات المنزلية والصيانة العادية للمنزل
06 - Santé	101,8	101,9	0,1	101,8	101,9	0,1	06 - الصحة
07 - Transport	118,1	119,7	1,4	105	119,7	14	07 - النقل
08 - Communication	103,9	103,8	-0,1	103,7	103,8	0,1	08 - المواصلات
09 - Loisirs et culture	101,7	104,6	2,9	100	104,6	4,6	09 - الترفيه والثقافة
10 - Enseignement	111,7	111,7	0	110,3	111,7	1,3	10 - التعليم
11 - Restaurants et hôtels	105,2	105,5	0,3	104,3	105,5	1,2	11 - مطاعم وفنادق
12 - Biens et services divers	109,5	109,8	0,3	105,3	109,8	4,3	12 - مواد وخدمات أخرى
Indice General	109,9	110,2	0,3	104,1	110,2	5,9	الرقم الاستدلالي العام

Au niveau de la ville d'Errachidia :

L'indice des prix à la consommation au niveau de la ville d'Errachidia a enregistré, au cours du mois de Mai 2022, une augmentation de 0,2% par rapport au mois précédent. Cette variation est le résultat de la hausse de 0,6% de l'indice des produits non alimentaires et de la baisse de 0,3% de l'indice des produits alimentaires.

Les baisses des produits alimentaires observées entre Avril et Mai 2022 concernent principalement les «Légumes» avec 10,2%, les «Poissons et fruits de mer» avec 5,4%, les «Fruits» avec 3,9% et le «Lait, fromage et œufs» avec 2,8%. En revanche, les prix ont augmenté de 8,1% pour les «Huiles et Graisses», les «Viandes» avec 2,4% et le «Pain et Céréales» avec 2,0%. Pour les produits non alimentaires, la hausse a concerné principalement les prix des «Voitures» et des «Carburants» avec 4,5% et 3,6% respectivement.

Comparé au même mois de l'année précédente, l'indice des prix à la consommation a enregistré une hausse de 6,1% au cours du mois de Mai 2022 conséquence d'une hausse de l'indice des produits alimentaires de 10,2% et de celui des produits non alimentaires de 3,2%. Pour les produits non alimentaires, les variations vont d'une baisse de 0,4% pour la «Santé» à une hausse de 10,6% pour le «Transport».

Evolution par division de produits de l'Indice des Prix à la Consommation au niveau de la ville d'Errachidia

على مستوى مدينة الرشيدية :

سجل الرقم الاستدلالي للأثمان عند الاستهلاك بمدينة الرشيدية، خلال شهر ماي 2022، ارتفاعا بنسبة 0,2% بالمقارنة مع الشهر السابق. وقد نتج هذا الارتفاع عن تزايد الرقم الاستدلالي للمواد الغير غذائية بنسبة 0,6% وانخفاض الرقم الاستدلالي للمواد الغذائية بنسبة 0,3%.

وهمت انخفاضات المواد الغذائية المسجلة ما بين شهري أبريل وماي 2022 على الخصوص أثمان "الخضر" ب 10,2% و"السكك وفواكه البحر" ب 5,4% و"الفواكه" ب 3,9% و"الحليب والجبن والبيض" ب 2,8%. وعلى العكس من ذلك، ارتفعت أثمان "الزيوت والدهنيات" ب 8,1% و"اللحوم" ب 2,4% و"الخبز و الحبوب" ب 2,0%. فيما يخص المواد الغير غذائية، فإن الارتفاع هم على الخصوص أثمان "السيارات" و"المحروقات" ب 4,5% و 3,6% على التوالي.

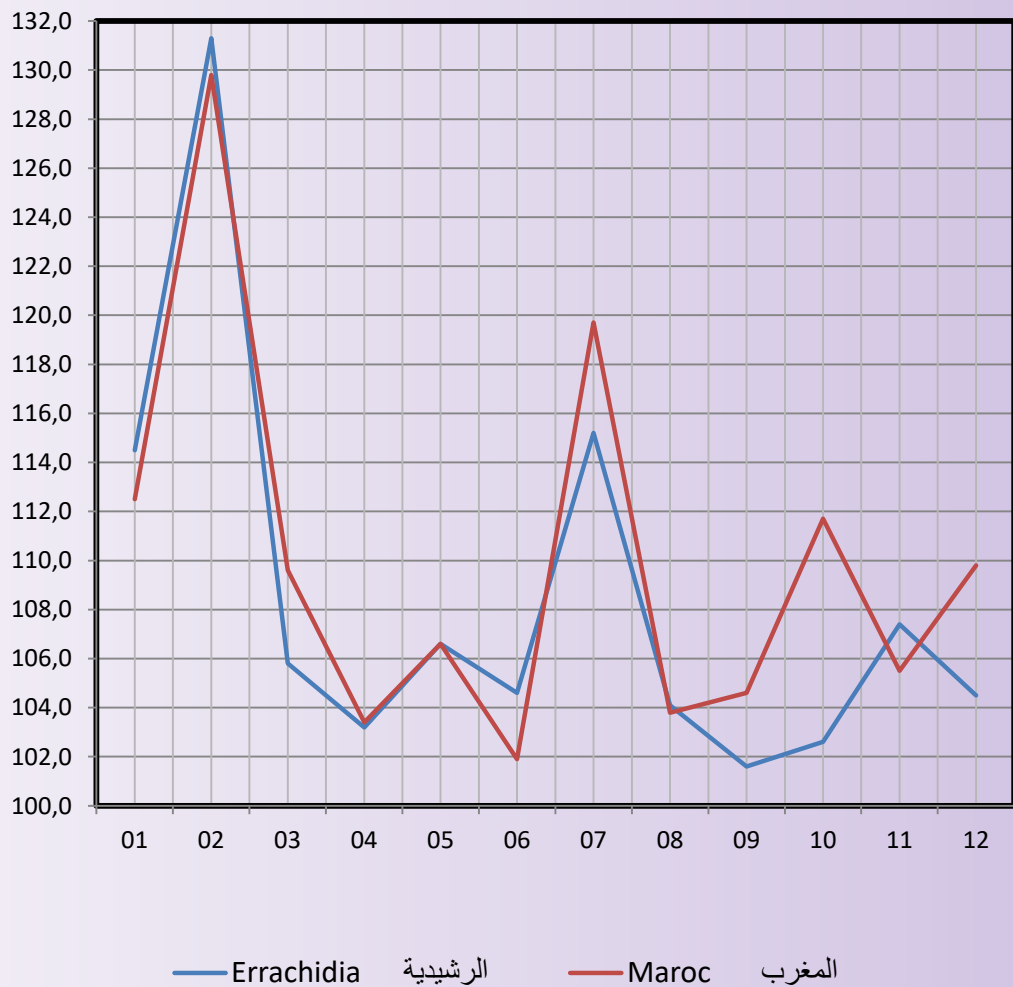
بالمقارنة مع نفس الشهر من السنة السابقة، سجل الرقم الاستدلالي للأثمان عند الاستهلاك ارتفاعا بنسبة 6,1% خلال شهر ماي 2022 وقد نتج هذا الارتفاع عن تزايد أثمان المواد الغذائية ب 10,2% و أثمان المواد غير الغذائية ب 3,2%. وتراوحت نسب التغير للمواد غير الغذائية ما بين انخفاض قدره 0,4% بالنسبة ل"الصحة" وارتفاع قدره 10,69% بالنسبة ل"النقل".

تطور الرقم الاستدلالي الشهري للأثمان عند الاستهلاك لمدينة الرشيدية حسب مجموعات المواد

Divisions de produits	Indices mensuels الرقم الاستدلالي الشهري						أقسام المواد
	Avril 22 أبريل	Mai 22 ماي	التغير % Var	Mai 21 ماي	Mai 22 ماي	التغير % Var	
Produits alimentaires	115,1	114,8	-0,3	104,3	114,8	10,2	المواد الغذائية
01 - Produits alimentaires et boissons non alcoolisées	114,8	114,5	-0,3	103,8	114,5	10,3	01 - المواد الغذائية والمشروبات غير الكحولية
02 - Boissons alcoolisées et tabac	131,3	131,3	0,0	126,1	131,3	4,1	02 - المشروبات الكحولية والتبغ
Produits non alimentaires	105,5	106,1	0,6	102,9	106,1	3,2	المواد غير الغذائية
03 - Articles d'habillements et chaussures	105,6	105,8	0,2	101,7	105,8	4,0	03 - الملابس والأحذية
04 - Logements, eau, électricité et autres combustibles	102,8	103,2	0,4	101,6	103,2	1,6	04 - السكن والماء والكهرباء والغاز ومحروقات أخرى
05 - Meubles, articles de ménages et entretien courant du foyer	106,3	106,6	0,3	102,2	106,6	4,3	05 - الأثاث والأدوات المنزلية والصيانة العادية للمنزل
06 - Santé	104,6	104,6	0,0	105,0	104,6	-0,4	06 - الصحة
07 - Transport	112,5	115,2	2,4	104,2	115,2	10,6	07 - النقل
08 - Communication	104,1	104,1	0,0	104,1	104,1	0,0	08 - المواصلات
09 - Loisirs et culture	101,6	101,6	0,0	100,0	101,6	1,6	09 - الترفيه والثقافة
10 - Enseignement	102,6	102,6	0,0	102,6	102,6	0,0	10 - التعليم
11 - Restaurants et hôtels	106,2	107,4	1,1	101,8	107,4	5,5	11 - مطاعم وفنادق
12 - Biens et services divers	104,3	104,5	0,2	103,7	104,5	0,8	12 - مواد وخدمات أخرى
Indice General	109,6	109,8	0,2	103,5	109,8	6,1	الرقم الاستدلالي العام

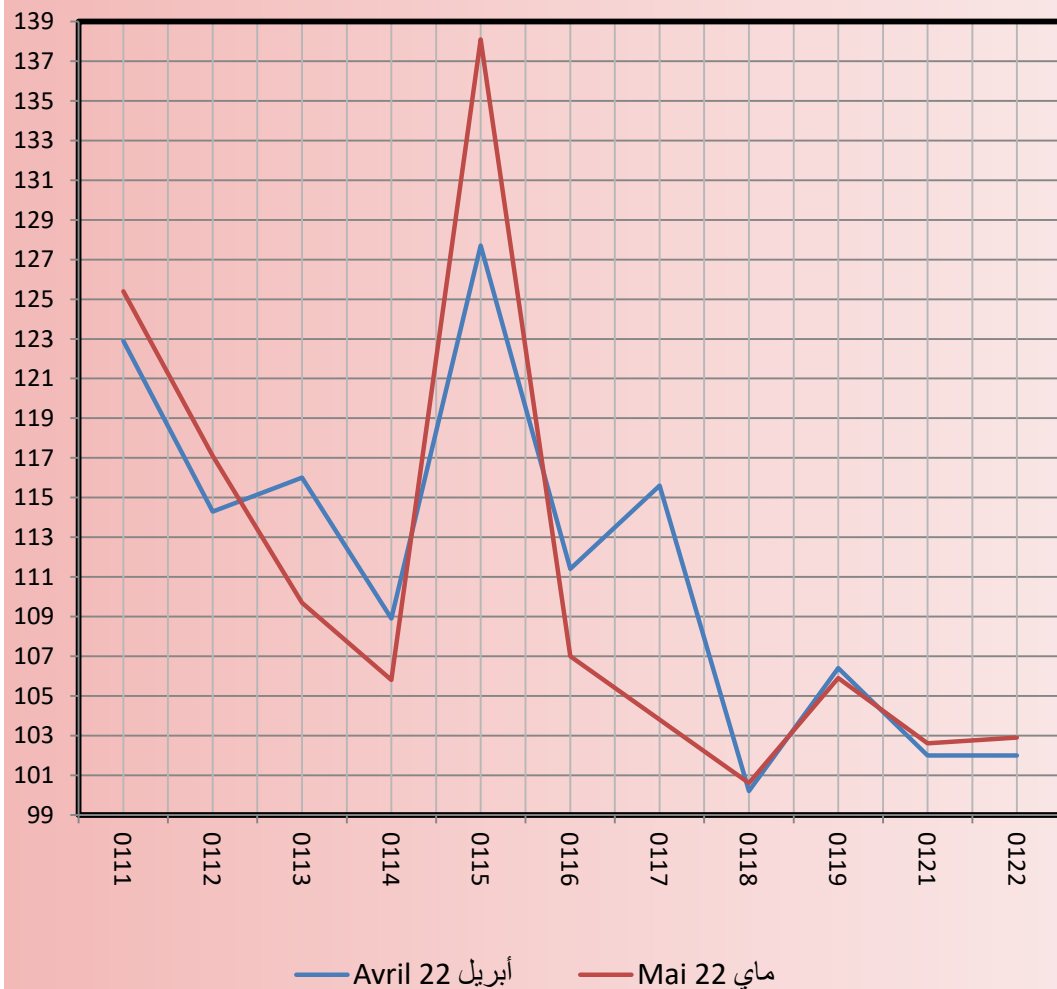
Indice des Prix à la Consommation de la ville d'Errachidia et la moyenne nationale par division de produits du mois de Mai 2022

الرقم الاستدلالي للأثمان عند الاستهلاك لمدينة الرشيدية والمعدل الوطني حسب أقسام المواد لشهر ماي 2022



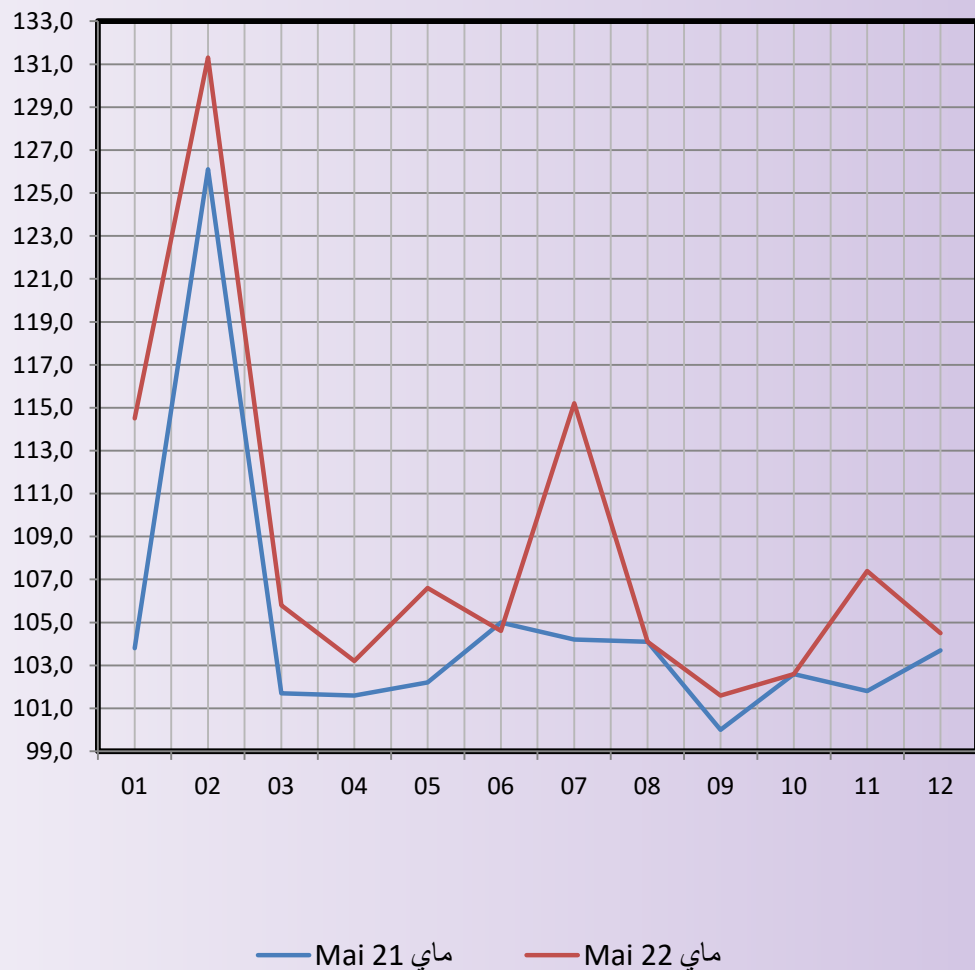
Evolution de l'indice des Prix à la Consommation des produits alimentaires et des boissons non alcoolisées de la ville d'Errachidia entre le mois d'Avril et le mois de Mai de l'année 2022

التطور الشهري للرقم الاستدلالي للأثمان عند الاستهلاك للمواد الغذائية والمشروبات غير الكحولية لمدينة الرشيدية بين شهري أبريل و ماي من سنة 2022




Evolution de l'Indice des Prix à la Consommation du mois de Mai de la ville d'Errachidia entre 2021 et 2022 par division de produits

تطور الرقم الاستدلالي للأثمان عند الاستهلاك لشهر ماي لمدينة الرشيدية بين سنتي 2021 و 2022 حسب أقسام المواد



Variation de l'Indice des Prix à la Consommation entre le mois d'Avril et le mois de Mai de l'année 2022 par ville (%)

نسبة تطور الرقم الاستدلالي للأثمان عند الاستهلاك بين شهري أبريل وماي من سنة 2022 حسب المدن (%)



Annexes :

ملحقات :

Divisions de produits :

أقسام المواد :

01	Produits alimentaires et boissons non alcoolisées	المواد الغذائية والمشروبات غير الكحولية
02	Boissons alcoolisées et tabac	المشروبات الكحولية والتبغ
03	Articles d'habillements et chaussures	الملابس والأحذية
04	Logements, eau, électricité et autres combustibles	السكن والماء والكهرباء والغاز ومحروقات أخرى
05	Meubles, articles de ménages et entretien courant du foyer	الأثاث والأدوات المنزلية والصيانة العادية للمنزل
06	Santé	الصحة
07	Transport	النقل
08	Communication	المواصلات
09	Loisirs et culture	الترفيه والثقافة
10	Enseignement	التعليم
11	Restaurants et hôtels	مطاعم وفنادق
12	Biens et services divers	مواد وخدمات أخرى

Produits alimentaires et boissons non alcoolisées

المواد الغذائية والمشروبات غير الكحولية

0111	PAIN ET CEREALES	الخبز و الحبوب
0112	VIANDE	اللحوم
0113	POISSON ET FRUITS DE MER	السماك و فواكه البحر
0114	LAIT, FROMAGE ET ŒUFS	الحليب و الجبن و البيض
0115	HUILES ET GRAISSES	الزيوت و الدهنيات
0116	FRUITS	الفواكه
0117	LEGUMES	الخضر
0118	SUCRE, CONFITURE, MIEL, CHOCOLAT ET CONFESERIE	سكر، مربي، عسل، شوكولاتة وحلويات
0119	PRODUITS ALIMENTAIRES NON CLASSE AILLEURS	مواد غذائية غير مصنفة
0121	CAFE, THE ET CACAO	القهوة و الشاي و الكاكاو
0122	EAUX MINERALES, BOISSONS RAFRAICHISSANTES, JUS DE FRUITS ET DE LEGUMES	مياه معدنية، مشروبات منعشة وعصائر الفواكه و الخضر