

Au niveau National

L'indice des prix à la consommation a connu, au cours du mois de novembre 2022, une hausse de 0,4% par rapport au mois précédent. Cette variation est le résultat de la hausse de 0,4% de l'indice des produits alimentaires et de 0,5% de l'indice des produits non alimentaires.

Les hausses les plus importantes de l'IPC ont été enregistrées à Al-hoceima avec 1,3%, à Oujda avec 1,2%, à Marrakech avec 1,0%, à Safi et Errachidia avec 0,9%, à Agadir, Fès, Tétouan, Dakhla et Settat avec 0,7%, à Casablanca, Rabat et Meknès avec 0,4% et à Kénitra avec 0,3%. En revanche, des baisses ont été enregistrées à Beni-Mellal avec 0,7% et à Laâyoune et Guelmim avec 0,1%.

Comparé au même mois de l'année précédente, l'indice des prix à la consommation a enregistré une hausse de 8,3% au cours du mois de novembre 2022.

Dans ces conditions, l'indicateur d'inflation sous-jacente, qui exclut les produits à prix volatiles et les produits à tarifs publics, aurait connu au cours du mois de novembre 2022 une hausse de 0,7% par rapport au mois d'octobre 2022 et de 7,6% par rapport au mois de novembre 2021.

Evolution par division de produits de l'Indice des Prix à la Consommation au niveau national

على المستوى الوطني:

سجل الرقم الاستدلالي للأثمان عند الاستهلاك، خلال شهر نونبر 2022، ارتفاعا ب 0,4% بالمقارنة مع الشهر السابق. وقد نتج هذا الارتفاع عن تزايد الرقم الاستدلالي للمواد الغذائية ب 0,4% والرقم الاستدلالي للمواد غير الغذائية ب 0,5%.

وسجل الرقم الاستدلالي أهم الارتفاعات في الحسيمة ب 1,3% وفي وجدة ب 1,2% وفي مراكش ب 1,0% وفي أسفي والرشيدية ب 0,9% وفاس و تطوان و الداخلة و سطات ب 0,7% وفي الدار البيضاء و الرباط و مكناس ب 0,4% وفي القنيطرة ب 0,3%. بينما سجلت انخفاضات في بني ملال ب 0,7% وفي العيون و كلميم ب 0,1%.

بالمقارنة مع نفس الشهر من السنة السابقة، سجل الرقم الاستدلالي للأثمان عند الاستهلاك ارتفاعا ب 8,3% خلال شهر نونبر 2022.

وهكذا، يكون مؤشر التضخم الأساسي، الذي يستثني المواد ذات الأثمان المحددة والمواد ذات التقلبات العالية، قد عرف خلال شهر نونبر 2022 ارتفاعا ب 0,7% بالمقارنة مع شهر أكتوبر 2022 و ب 7,6% بالمقارنة مع شهر نونبر 2021.

تطور الرقم الاستدلالي الشهري للأثمان عند الاستهلاك على المستوى الوطني حسب مجموعات المواد

Divisions de produits	Indices mensuels الرقم الاستدلالي الشهري						أقسام المواد
	Oct أكتوبر 22	Nov نونبر 22	التغير % Var	Nov نونبر 21	Nov نونبر 22	التغير % Var	
Produits alimentaires	119,6	120,1	0,4	105,0	120,1	14,4	المواد الغذائية
01 - Produits alimentaires et boissons non alcoolisées	119,2	119,7	0,4	104,2	119,7	14,9	01 - المواد الغذائية والمشروبات غير الكحولية
02 - Boissons alcoolisées et tabac	129,8	129,8	0,0	125,5	129,8	3,4	02 - المشروبات الكحولية والتبغ
Produits non alimentaires	109,8	110,4	0,5	105,6	110,4	4,5	المواد غير الغذائية
03 - Articles d'habillements et chaussures	111,3	111,7	0,4	106,3	111,7	5,1	03 - الملابس والأحذية
04 - Logements, eau, électricité et autres combustibles	104,0	104,1	0,1	102,9	104,1	1,2	04 - السكن والماء والكهرباء والغاز ومحروقات أخرى
05 - Meubles, articles de ménages et entretien courant du foyer	109,4	109,7	0,3	103,1	109,7	6,4	05 - الأثاث والأدوات المنزلية والصيانة العادية للمنزل
06 - Santé	101,9	101,9	0,0	101,8	101,9	0,1	06 - الصحة
07 - Transport	122,2	125,2	2,5	109,6	125,2	14,2	07 - النقل
08 - Communication	104,3	104,3	0,0	103,6	104,3	0,7	08 - المواصلات
09 - Loisirs et culture	106,2	106,1	-0,1	100,9	106,1	5,2	09 - الترفيه والثقافة
10 - Enseignement	116,5	116,7	0,2	111,7	116,7	4,5	10 - التعليم
11 - Restaurants et hôtels	109,7	109,9	0,2	105,1	109,9	4,6	11 - مطاعم وفنادق
12 - Biens et services divers	110,9	111,0	0,1	108,7	111,0	2,1	12 - مواد وخدمات أخرى
Indice General	113,7	114,2	0,4	105,4	114,2	8,3	الرقم الاستدلالي العام

L'indice des prix à la consommation au niveau de la ville d'Errachidia a enregistré, au cours du mois de Novembre 2022, une augmentation de 0,9% par rapport au mois précédent. Cette variation est le résultat de la hausse de 0,6% de l'indice des produits alimentaires et de 1,0% de l'indice des produits non alimentaires.

Les hausses des produits alimentaires observées entre Octobre et Novembre 2022 concernent principalement les «Huiles et graisses» avec 8,0% et le «Lait, fromage et œufs» avec 2,7%. En revanche, les prix ont diminué de 6,0% pour les «Poissons et fruits de mer», de 1,4% pour les «Viandes» et de 1,1% pour les «Légumes». Pour les produits non alimentaires, la hausse a concerné principalement les prix du «Bois de Chauffage».

Comparé au même mois de l'année précédente, l'indice des prix à la consommation a enregistré une hausse de 10,2% au cours du mois de Novembre 2022 conséquence d'une hausse de l'indice des produits alimentaires de 17,5% et de celui des produits non alimentaires de 4,8%. Pour les produits non alimentaires, les variations vont d'une baisse de 0,4% pour la «Santé» à une hausse de 12,8% pour le «Transport».

سجل الرقم الاستدلالي للأثمان عند الاستهلاك بمدينة الرشيدية، خلال شهر نونبر 2022 ارتفاعا بنسبة 0,9% بالمقارنة مع الشهر السابق. وقد نتج هذا الارتفاع عن تزايد الرقم الاستدلالي للمواد الغذائية بنسبة 0,6% والرقم الاستدلالي للمواد غير الغذائية بنسبة 1,0%.

وهمت ارتفاعات المواد الغذائية المسجلة ما بين شهري أكتوبر ونونبر 2022 على الخصوص أثمان " الزيوت والدهنيات" ب 8,0% و" الحليب والجبن والبيض" ب 2,7%. وعلى العكس من ذلك، انخفضت أثمان "السّمك وفواكه البحر" ب 6,0% و"اللحوم" ب 1,4% و"الخضر" ب 1,1%. فيما يخص المواد غير الغذائية، فإن الارتفاع هم على الخصوص أثمان "حطب التدفئة".

بالمقارنة مع نفس الشهر من السنة السابقة، سجل الرقم الاستدلالي للأثمان عند الاستهلاك ارتفاعا بنسبة 10,2% خلال شهر نونبر 2022 وقد نتج هذا الارتفاع عن تزايد أثمان المواد الغذائية ب 17,5% و أثمان المواد غير الغذائية ب 4,8%. وتراوحت نسب التغير للمواد غير الغذائية ما بين انخفاض قدره 0,4% بالنسبة ل"الصحة" وارتفاع قدره 12,8% بالنسبة ل"النقل".

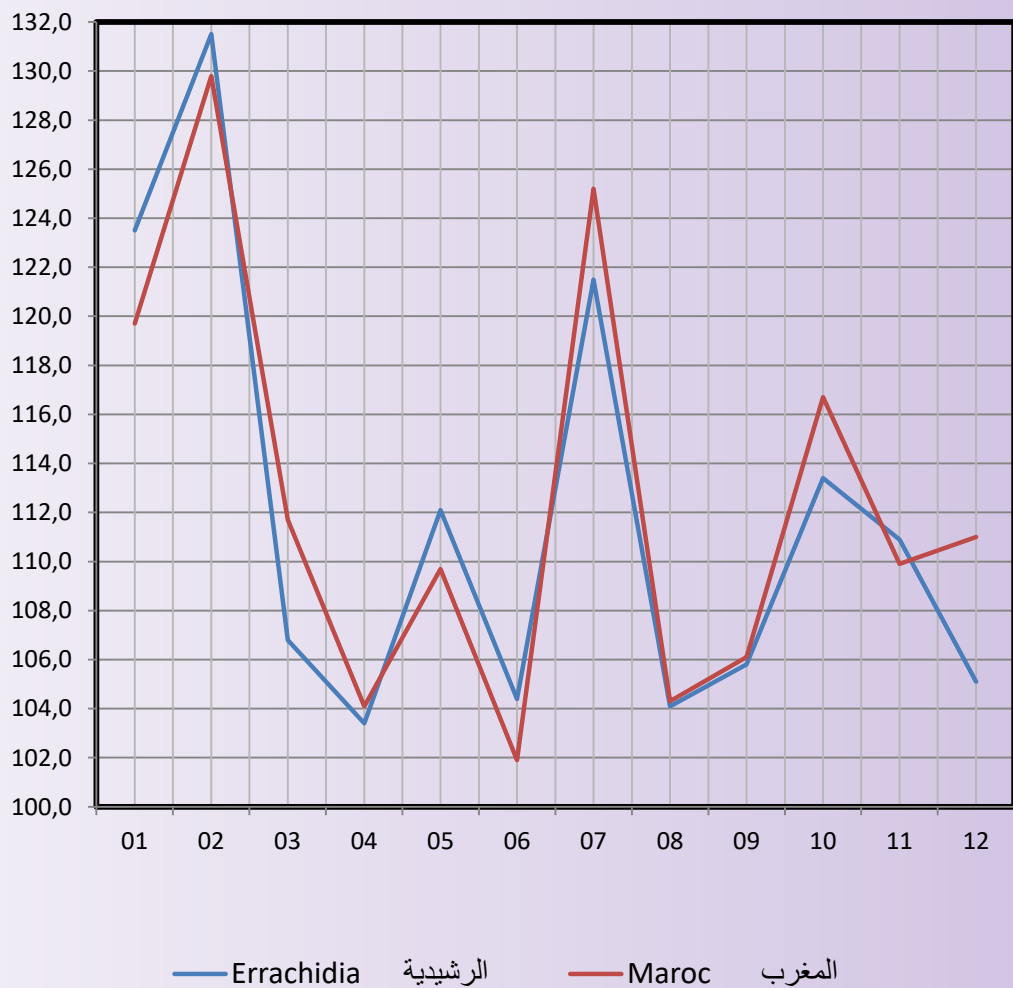
تطور الرقم الاستدلالي الشهري للأثمان عند الاستهلاك لمدينة الرشيدية حسب مجموعات المواد

Evolution par division de produits de l'Indice des Prix à la Consommation au niveau de la ville d'Errachidia

Divisions de produits	Indices mensuels						أقسام المواد
	الرقم الاستدلالي الشهري			الرقم الاستدلالي الشهري			
	Oct أكتوبر 22	Nov نونبر 22	التغير % Var	Nov نونبر 21	Nov نونبر 22	التغير % Var	
Produits alimentaires	122,9	123,7	0,6	105,2	123,7	17,5	المواد الغذائية
01 - Produits alimentaires et boissons non alcoolisées	122,7	123,5	0,7	104,8	123,5	17,8	01 - المواد الغذائية والمشروبات غير الكحولية
02 - Boissons alcoolisées et tabac	131,5	131,5	0,0	126,1	131,5	4,3	02 - المشروبات الكحولية والتبغ
Produits non alimentaires	107,7	108,8	1,0	103,8	108,8	4,8	المواد غير الغذائية
03 - Articles d'habillements et chaussures	106,8	106,8	0,0	101,9	106,8	4,8	03 - الملابس والأحذية
04 - Logements, eau, électricité et autres combustibles	100,2	103,4	3,2	102,7	103,4	0,7	04 - السكن والماء والكهرباء والغاز ومحروقات أخرى
05 - Meubles, articles de ménages et entretien courant du foyer	111,3	112,1	0,7	102,5	112,1	9,4	05 - الأثاث والأدوات المنزلية والصيانة العادية للمنزل
06 - Santé	104,6	104,4	-0,2	104,8	104,4	-0,4	06 - الصحة
07 - Transport	120,0	121,5	1,3	107,7	121,5	12,8	07 - النقل
08 - Communication	104,1	104,1	0,0	104,1	104,1	0,0	08 - المواصلات
09 - Loisirs et culture	105,8	105,8	0,0	100,9	105,8	4,9	09 - الترفيه والثقافة
10 - Enseignement	113,4	113,4	0,0	102,6	113,4	10,5	10 - التعليم
11 - Restaurants et hôtels	109,3	110,9	1,5	102,7	110,9	8,0	11 - مطاعم وفنادق
12 - Biens et services divers	105,1	105,1	0,0	103,9	105,1	1,2	12 - مواد وخدمات أخرى
Indice General	114,1	115,1	0,9	104,4	115,1	10,2	الرقم الاستدلالي العام

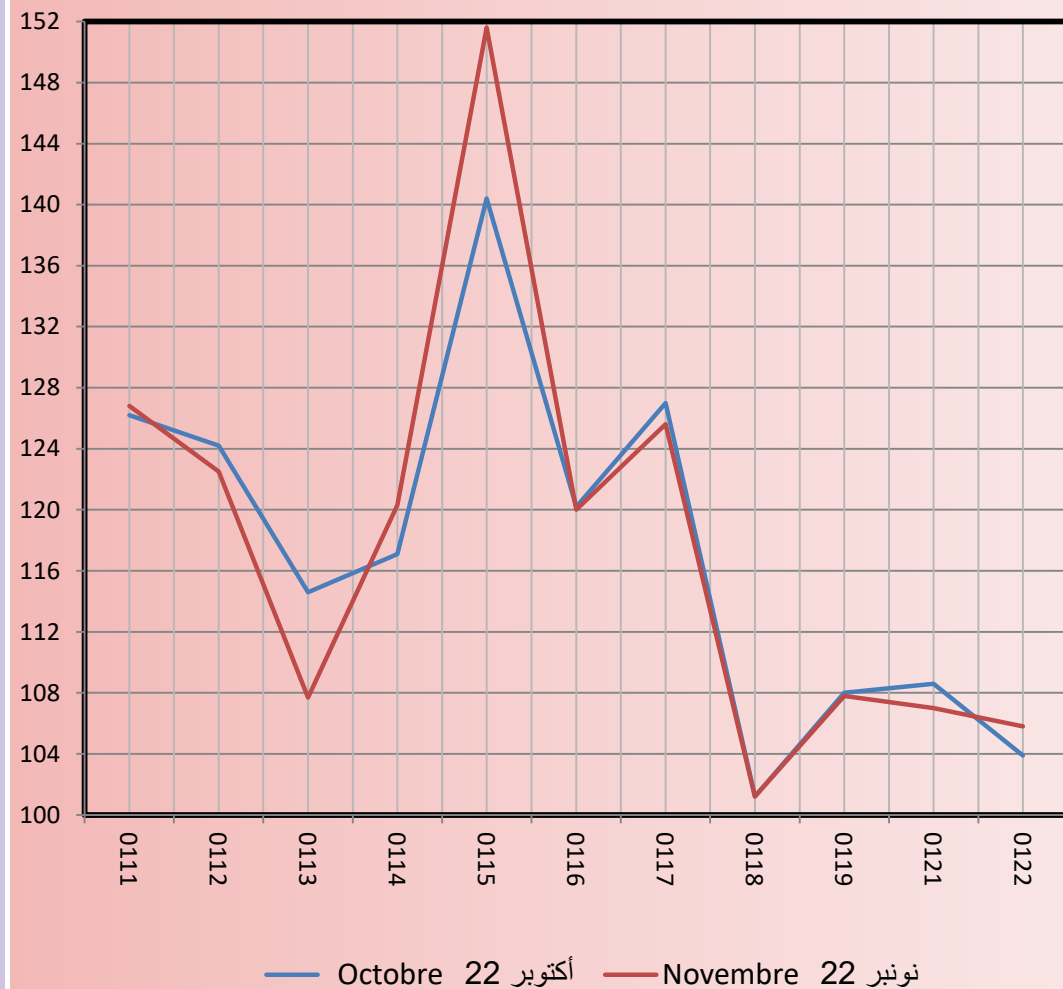
Indice des Prix à la Consommation de la ville d'Errachidia et la moyenne nationale par division de produits du mois de Novembre 2022

الرقم الاستدلالي للأثمان عند الاستهلاك لمدينة الرشيدية والمعدل الوطني حسب أقسام المواد لشهر نونبر 2022



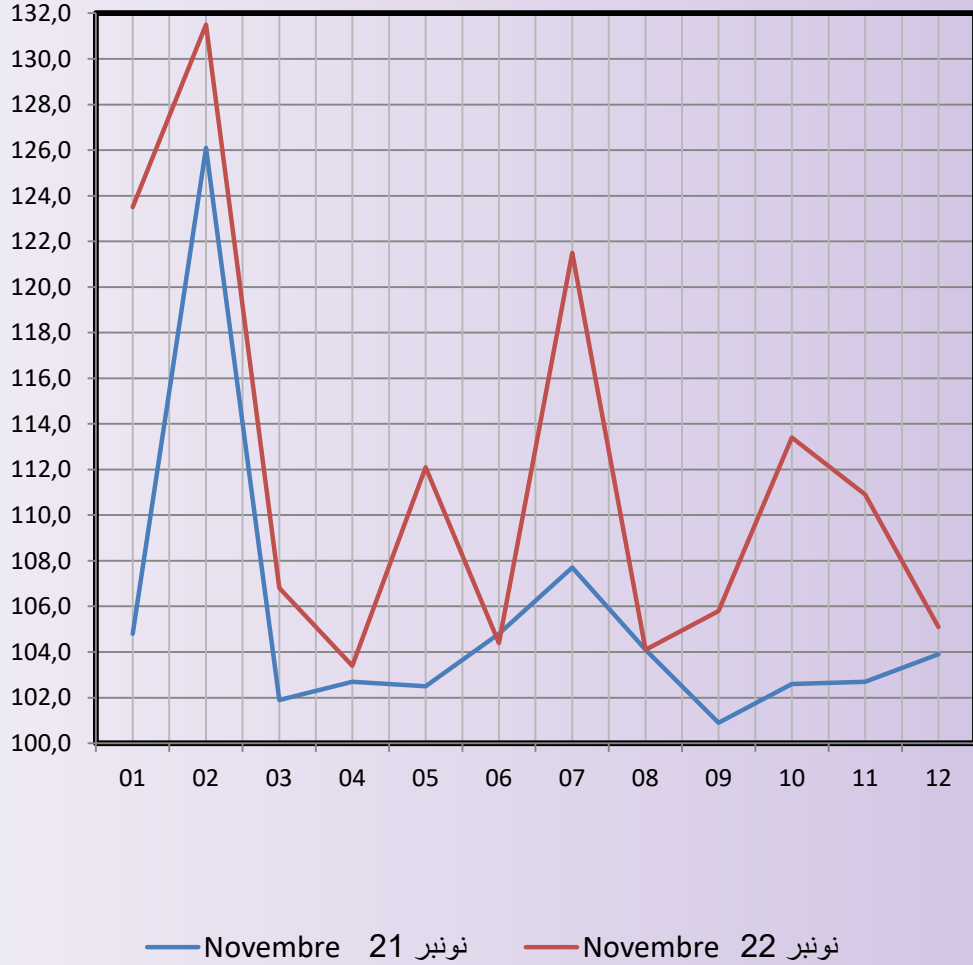
Evolution de l'indice des Prix à la Consommation des produits alimentaires et des boissons non alcoolisées de la ville d'Errachidia entre le mois d'Octobre et le mois de Novembre de l'année 2022

التطور الشهري للرقم الاستدلالي للأثمان عند الاستهلاك للمواد الغذائية والمشروبات غير الكحولية لمدينة الرشيدية بين شهري أكتوبر و نونبر من سنة 2022



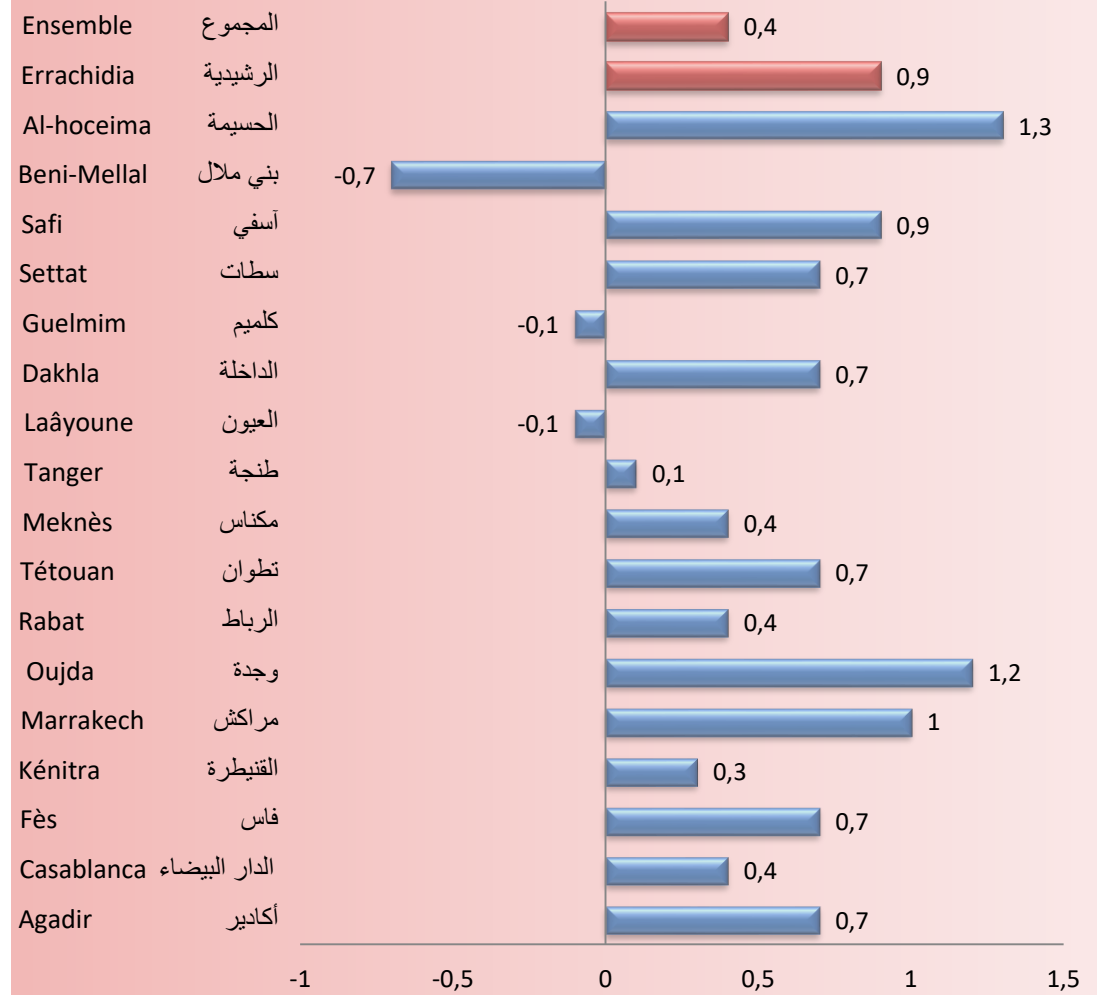
Evolution de l'Indice des Prix à la Consommation du mois de Novembre de la ville d'Errachidia entre 2021 et 2022 par division de produits

تطور الرقم الاستدلالي للأثمان عند الاستهلاك لشهر نونبر لمدينة الرشيدية بين سنتي 2021 و 2022 حسب أقسام المواد



Variation de l'Indice des Prix à la Consommation entre le mois d'Octobre et le mois de Novembre de l'année 2022 par ville (%)

نسبة تطور الرقم الاستدلالي للأثمان عند الاستهلاك بين شهري أكتوبر و نونبر من سنة 2022 حسب المدن (%)



Annexes :

ملحقات :

Divisions de produits :

أقسام المواد :

01	Produits alimentaires et boissons non alcoolisées	المواد الغذائية والمشروبات غير الكحولية
02	Boissons alcoolisées et tabac	المشروبات الكحولية والتبغ
03	Articles d'habillements et chaussures	الملابس والأحذية
04	Logements, eau, électricité et autres combustibles	السكن والماء والكهرباء والغاز ومحروقات أخرى
05	Meubles, articles de ménages et entretien courant du foyer	الأثاث والأدوات المنزلية والصيانة العادية للمنزل
06	Santé	الصحة
07	Transport	النقل
08	Communication	المواصلات
09	Loisirs et culture	الترفيه والثقافة
10	Enseignement	التعليم
11	Restaurants et hôtels	مطاعم وفنادق
12	Biens et services divers	مواد وخدمات أخرى

Produits alimentaires et boissons non alcoolisées

المواد الغذائية والمشروبات غير الكحولية

0111	PAIN ET CEREALES	الخبز و الحبوب
0112	VIANDE	اللحوم
0113	POISSON ET FRUITS DE MER	السماك و فواكه البحر
0114	LAIT, FROMAGE ET ŒUFS	الحليب و الجبن و البيض
0115	HUILES ET GRAISSES	الزيوت و الدهنيات
0116	FRUITS	الفواكه
0117	LEGUMES	الخضر
0118	SUCRE, CONFITURE, MIEL, CHOCOLAT ET CONFESERIE	سكر، مربي، عسل، شوكولاتة وحلويات
0119	PRODUITS ALIMENTAIRES NON CLASSE AILLEURS	مواد غذائية غير مصنفة
0121	CAFE, THE ET CACAO	القهوة و الشاي و الكاكاو
0122	EAUX MINERALES, BOISSONS RAFRAICHISSANTES, JUS DE FRUITS ET DE LEGUMES	مياه معدنية، مشروبات منعشة وعصائر الفواكه و الخضر