

## Note d'information relative à l'Indice des Prix à la Consommation (IPC) ville d'Errachidia

Janvier 2023  
يناير 2023

## مذكرة الرقم الاستدلالي للأثمان عند الاستهلاك مدينة الرشيدية

### Présentation :

L'Indice des Prix à la Consommation mesure l'évolution relative des prix de vente au détail des produits de consommation courante de la population urbaine dans le temps et dans l'espace. Il sert essentiellement à :

- Mesurer le niveau général de l'inflation ;
- Suivre et analyser la conjoncture économique ;
- Déflater les agrégats macroéconomiques de la comptabilité nationale.

En application du décret n° 2.19.1083 publié au Bulletin officiel n° 6880 du 7 mai 2020 (13 Ramadan de l'année 1441), le Haut-Commissariat au Plan a publié le nouveau IPC (base 100: 2017) en mai 2020 et ce, après actualisation des éléments entrant dans la composition du panier de référence de cet indicateur et des coefficients de pondération sur la base des résultats de l'enquête sur la consommation et les dépenses des ménages réalisée en 2014.

Les prix des produits sont relevés auprès d'un échantillon de points de vente au détail par le biais d'une enquête permanente dans 18 villes représentant toutes les régions du Royaume à savoir : Casablanca, Rabat, Tanger, Marrakech, Oujda, Fès, Agadir, Meknès, Beni Mellal, Kenitra, Tétouan, Errachidia, Safi, Laayoune, Guelmim, Settat, Dakhla et Al Hoceima.

### تقديم:

الرقم الاستدلالي للأثمان عند الاستهلاك هو مؤشر يهدف إلى قياس التطور النسبي لأثمان بيع المواد الاستهلاكية بالتقسيط في الزمان والمكان لمختلف المواد المكونة للسلة المرجعية التي تستهلكها الأسر. ويستعمل هذا المؤشر أساسا من أجل:

- قياس المعدل العام للتضخم؛
- تتبع وتحليل الظرفية الاقتصادية؛
- تقويم مجاميع المحاسبة الوطنية بالأسعار الثابتة.

تطبيقا للمرسوم رقم 1083.19.2 المنشور بالجريدة الرسمية عدد 6880. الصادرة في 13 رمضان 1441 الموافق لـ 7 ماي 2020, قامت المندوبية السامية للتخطيط بنشر الرقم الاستدلالي الجديد للأثمان عند الاستهلاك (أساس 100:2017) في شهر ماي 2020 وذلك بعد تحيين العناصر التي تدخل في تركيب السلة المرجعية لهذا المؤشر و تحيين معاملات الترجيح لتواكب التغيرات في النمط الاستهلاكي للأسر المغربية بناء على نتائج البحث الوطني حول استهلاك ونفقات الأسر الذي أنجزته المندوبية السامية للتخطيط سنة 2014.

تتم عملية تحصيل أثمان المواد الاستهلاكية الغذائية وغير الغذائية بالاتصال المباشر بعينة من نقاط البيع بالتقسيط وبصفة دورية ومنتظمة حسب المواد عن طريق بحث مستمر على صعيد 18 مدينة بالمملكة هي: الدار البيضاء، الرباط، طنجة، مراكش، وجدة، فاس، أكادير، مكناس، بني ملال، القنيطرة، تطوان، الرشيدية، أسفي، العيون، كلميم، سطات، الداخلة، الحسيمة.

## Au niveau National

L'indice des prix à la consommation a connu, au cours du mois de janvier 2023, une hausse de 0,5% par rapport au mois précédent. Cette variation est le résultat de la hausse de 1,4% de l'indice des produits alimentaires et de la baisse de 0,1% de l'indice des produits non alimentaires.

Les hausses les plus importantes de l'IPC ont été enregistrées à Guelmim et Errachidia avec 1,2%, à Laâyoune et Safi avec 1,1%, à Tanger avec 1,0%, à Oujda, Tétouan et Beni-Mellal avec 0,9%, à Fès, Marrakech et Dakhla avec 0,8%, à Agadir avec 0,7%, à Rabat et Settat avec 0,4% et à Meknès avec 0,3%. En revanche, une stagnation a été enregistrée à Casablanca.

Comparé au même mois de l'année précédente, l'indice des prix à la consommation a enregistré une hausse de 8,9% au cours du mois de janvier 2023.

Dans ces conditions, l'indicateur d'inflation sous-jacente, qui exclut les produits à prix volatiles et les produits à tarifs publics, aurait connu au cours du mois de janvier 2023 une hausse de 0,4% par rapport au mois de décembre 2022 et de 8,2% par rapport au mois de janvier 2022.

سجل الرقم الاستدلالي للأثمان عند الاستهلاك، خلال شهر يناير 2023، ارتفاعا ب 0,5% بالمقارنة مع الشهر السابق. وقد نتج هذا الارتفاع عن تزايد الرقم الاستدلالي للمواد الغذائية ب 1,4% و تراجع الرقم الاستدلالي للمواد غير الغذائية ب 0,1%.

وسجل الرقم الاستدلالي أهم الارتفاعات في كلميم والرشيدية ب 1,2% وفي العيون و أسفي ب 1,1% وفي طنجة ب 1,0% وفي وجدة وتطوان و بني ملال ب 0,9% وفي فاس ومراكش والداخلة ب 0,8% وفي أكادير ب 0,7% وفي الرباط ووسطات ب 0,4% وفي مكناس ب 0,3%. بينما سجل استقرار في الدار البيضاء.

بالمقارنة مع نفس الشهر من السنة السابقة، سجل الرقم الاستدلالي للأثمان عند الاستهلاك ارتفاعا ب 8,9% خلال شهر يناير 2023.

وهكذا، يكون مؤشر التضخم الأساسي، الذي يستثني المواد ذات الأثمان المحددة والمواد ذات التقلبات العالية، قد عرف خلال شهر يناير 2023 ارتفاعا ب 0,4% بالمقارنة مع شهر دجنبر 2022 و ب 8,2% بالمقارنة مع شهر يناير 2022.

### Evolution par division de produits de l'Indice des Prix à la Consommation au niveau national

### تطور الرقم الاستدلالي الشهري للأثمان عند الاستهلاك على المستوى الوطني حسب مجموعات المواد

| Divisions de produits   | Indices mensuels<br>الرقم الاستدلالي الشهري |                        |                 |                        |                        |                 | أقسام المواد  |
|---|---|------------------------|-----------------|------------------------|------------------------|-----------------|---|
|   | Déc<br>22<br>دجنبر                          | Janvier<br>23<br>يناير | التغير<br>% Var | Janvier<br>22<br>يناير | Janvier<br>23<br>يناير | التغير<br>% Var |   |
| <b>Produits alimentaires</b>                                    | <b>120,9</b>                                | <b>122,6</b>           | <b>1,4</b>      | <b>105</b>             | <b>122,6</b>           | <b>16,8</b>     | <b>المواد الغذائية</b>                                |
| 01 - Produits alimentaires et boissons non alcoolisées          | 120,5                                       | 122,1                  | 1,3             | 104                    | 122,1                  | 17,4            | 01 - المواد الغذائية والمشروبات غير الكحولية          |
| 02 - Boissons alcoolisées et tabac                              | 129,8                                       | 136,7                  | 5,3             | 129,7                  | 136,7                  | 5,4             | 02 - المشروبات الكحولية والتبغ                        |
| <b>Produits non alimentaires</b>                                | <b>110,0</b>                                | <b>109,9</b>           | <b>-0,1</b>     | <b>105,8</b>           | <b>109,9</b>           | <b>3,9</b>      | <b>المواد غير الغذائية</b>                            |
| 03 - Articles d'habillements et chaussures                      | 112,1                                       | 112,3                  | 0,2             | 106,9                  | 112,3                  | 5,1             | 03 - الملابس والأحذية                                 |
| 04 - Logements, eau, électricité et autres combustibles         | 104,2                                       | 104,2                  | 0,0             | 103,1                  | 104,2                  | 1,1             | 04 - السكن والماء والكهرباء والغاز ومحروقات أخرى      |
| 05 - Meubles, articles de ménages et entretien courant du foyer | 109,9                                       | 110,1                  | 0,2             | 103,7                  | 110,1                  | 6,2             | 05 - الأثاث والأدوات المنزلية والصيانة العادية للمنزل |
| 06 - Santé  | 102,0                                       | 102,1                  | 0,1             | 101,7                  | 102,1                  | 0,4             | 06 - الصحة  |
| 07 - Transport  | 122,1                                       | 120,5                  | -1,3            | 109,9                  | 120,5                  | 9,6             | 07 - النقل  |
| 08 - Communication  | 104,3                                       | 104,3                  | 0,0             | 103,7                  | 104,3                  | 0,6             | 08 - المواصلات  |
| 09 - Loisirs et culture   | 106,0                                       | 105,9                  | -0,1            | 101,5                  | 105,9                  | 4,3             | 09 - الترفيه والثقافة                                 |
| 10 - Enseignement   | 116,7                                       | 116,7                  | 0,0             | 111,7                  | 116,7                  | 4,5             | 10 - التعليم  |
| 11 - Restaurants et hôtels                                      | 110,5                                       | 110,9                  | 0,4             | 105,6                  | 110,9                  | 5               | 11 - مطاعم وفنادق                                     |
| 12 - Biens et services divers                                   | 111,2                                       | 111,5                  | 0,3             | 108,8                  | 111,5                  | 2,5             | 12 - مواد وخدمات أخرى                                 |
| <b>Indice General</b>   | <b>114,3</b>                                | <b>114,9</b>           | <b>0,5</b>      | <b>105,5</b>           | <b>114,9</b>           | <b>8,9</b>      | <b>الرقم الاستدلالي العام</b>                         |

## Au niveau de la ville d'Errachidia :

L'indice des prix à la consommation au niveau de la ville d'Errachidia a enregistré, au cours du mois de Janvier 2023, une augmentation de 1,2% par rapport au mois précédent. Cette variation est le résultat de la hausse de 2,7% de l'indice des produits alimentaires et de la baisse de 0,1% de l'indice des produits non alimentaires.

Les hausses des produits alimentaires observées entre Décembre 2022 et Janvier 2023 concernent principalement les «Légumes» avec 7,2%, les «Huiles et graisses» avec 3,1%, le «Pain et céréales» avec 2,4%, les «Viandes» avec 1,9% et le «Lait, fromage et œufs» avec 1,8%. En revanche, les prix ont diminué de 1,3% pour les «Poissons et fruits de mer». Pour les produits non alimentaires, la baisse a concerné principalement les prix des «Carburants» avec 2,3%.

Comparé au même mois de l'année précédente, l'indice des prix à la consommation a enregistré une hausse de 11,6% au cours du mois de Janvier 2023 conséquence d'une hausse de l'indice des produits alimentaires de 21% et des produits non alimentaires de 4,5%. Pour les produits non alimentaires, les variations vont d'une baisse de 0,3% pour la «Santé» à une hausse de 11,7% pour le «Transport».

### Evolution par division de produits de l'Indice des Prix à la Consommation au niveau de la ville d'Errachidia

| Divisions de produits   | Indices mensuels<br>الرقم الاستدلالي الشهري |                        |                 |                        |                        |                 | أقسام المواد  |
|---|---|------------------------|-----------------|------------------------|------------------------|-----------------|---|
|   | Déc<br>22<br>دجنبر                          | Janvier<br>23<br>يناير | التغير<br>% Var | Janvier<br>22<br>يناير | Janvier<br>23<br>يناير | التغير<br>% Var |   |
| <b>Produits alimentaires</b>                                    | <b>124,5</b>                                | <b>127,9</b>           | <b>2,7</b>      | <b>105,6</b>           | <b>127,9</b>           | <b>21,0</b>     | <b>المواد الغذائية</b>                                |
| 01 - Produits alimentaires et boissons non alcoolisées          | 124,4                                       | 127,6                  | 2,6             | 105,1                  | 127,6                  | 21,4            | 01 – المواد الغذائية والمشروبات غير الكحولية          |
| 02 - Boissons alcoolisées et tabac                              | 131,5                                       | 140,0                  | 6,5             | 131,3                  | 140,0                  | 6,6             | 02 – المشروبات الكحولية والتبغ                        |
| <b>Produits non alimentaires</b>                                | <b>108,5</b>                                | <b>108,4</b>           | <b>-0,1</b>     | <b>103,8</b>           | <b>108,4</b>           | <b>4,5</b>      | <b>المواد غير الغذائية</b>                            |
| 03 - Articles d'habillements et chaussures                      | 106,9                                       | 106,9                  | 0,0             | 101,9                  | 106,9                  | 4,9             | 03 – الملابس والأحذية                                 |
| 04 - Logements, eau, électricité et autres combustibles         | 103,5                                       | 103,5                  | 0,0             | 102,7                  | 103,5                  | 0,8             | 04 – السكن والماء والكهرباء والغاز ومحروقات أخرى      |
| 05 - Meubles, articles de ménages et entretien courant du foyer | 112,1                                       | 112,1                  | 0,0             | 104,2                  | 112,1                  | 7,6             | 05 – الأثاث والأدوات المنزلية والصيانة العادية للمنزل |
| 06 – Santé  | 104,4                                       | 104,4                  | 0,0             | 104,7                  | 104,4                  | -0,3            | 06 – الصحة  |
| 07 – Transport  | 119,8                                       | 119,2                  | -0,5            | 106,7                  | 119,2                  | 11,7            | 07 – النقل  |
| 08 - Communication  | 104,1                                       | 104,1                  | 0,0             | 104,1                  | 104,1                  | 0,0             | 08 – المواصلات  |
| 09 - Loisirs et culture   | 105,8                                       | 105,9                  | 0,1             | 100,9                  | 105,9                  | 5,0             | 09 – الترفيه والثقافة                                 |
| 10 - Enseignement   | 113,4                                       | 113,4                  | 0,0             | 102,6                  | 113,4                  | 10,5            | 10 – التعليم  |
| 11 - Restaurants et hôtels                                      | 111,5                                       | 111,5                  | 0,0             | 102,7                  | 111,5                  | 8,6             | 11 – مطاعم وفنادق                                     |
| 12 - Biens et services divers                                   | 105,1                                       | 105,2                  | 0,1             | 103,8                  | 105,2                  | 1,3             | 12 – مواد وخدمات أخرى                                 |
| <b>Indice General</b>   | <b>115,3</b>                                | <b>116,7</b>           | <b>1,2</b>      | <b>104,6</b>           | <b>116,7</b>           | <b>11,6</b>     | <b>الرقم الاستدلالي العام</b>                         |

## على مستوى مدينة الرشيدية :

سجل الرقم الاستدلالي للأثمان عند الاستهلاك بمدينة الرشيدية، خلال شهر يناير 2023، ارتفاعا بنسبة 1,2% بالمقارنة مع الشهر السابق. وقد نتج هذا الارتفاع عن تزايد الرقم الاستدلالي للمواد الغذائية ب 2,7% و تراجع الرقم الاستدلالي للمواد غير الغذائية ب 0,1%.

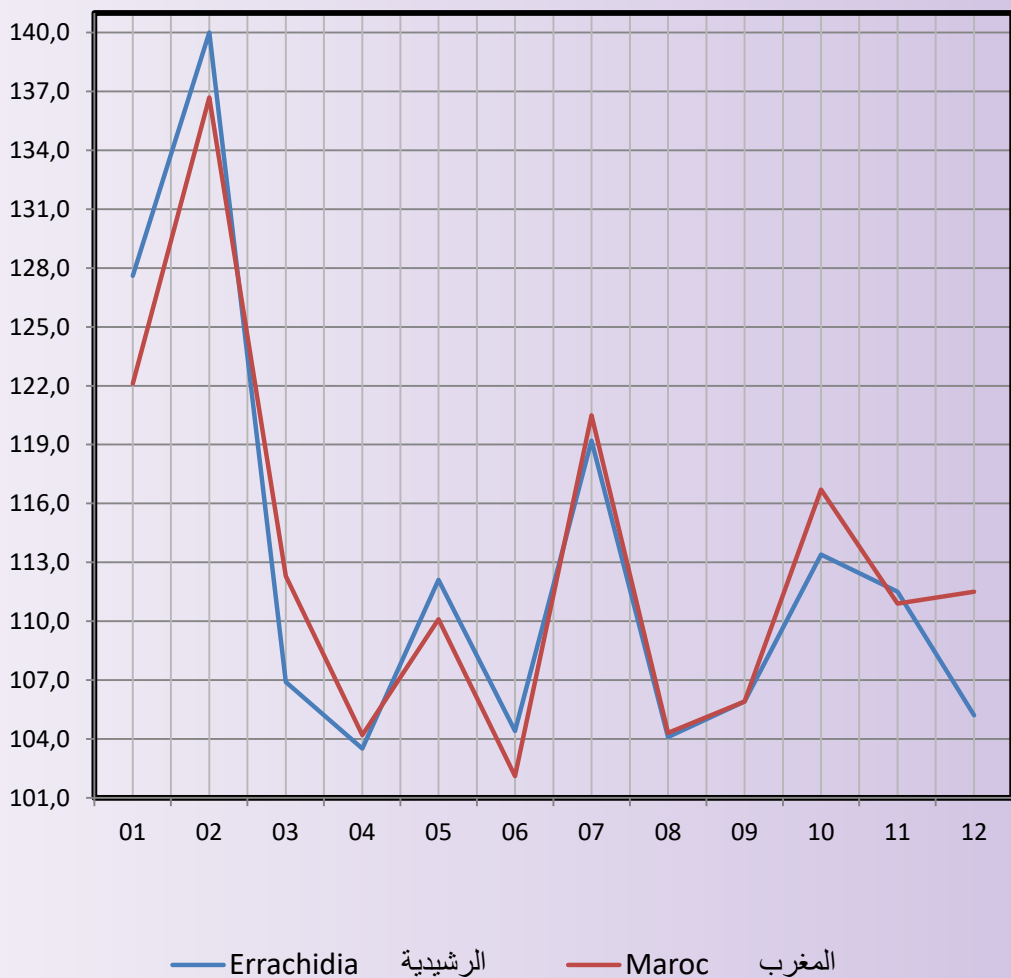
وهمت ارتفاعات المواد الغذائية المسجلة ما بين شهري دجنبر 2022 ويناير 2023 على الخصوص أثمان "الخضر" ب 7,2% و"الزيوت و الدهنيات" ب 3,1% و"الخبز والحبوب" ب 2,4% و"اللحوم" ب 1,9% و"الحليب والجبن والبيض" ب 1,8%. وعلى العكس من ذلك، انخفضت أثمان "السماك وفواكه البحر" ب 1,3%. فيما يخص المواد غير الغذائية، فإن الانخفاض هم على الخصوص أثمان "المحروقات" ب 2,3%.

بالمقارنة مع نفس الشهر من السنة السابقة، سجل الرقم الاستدلالي للأثمان عند الاستهلاك ارتفاعا بنسبة 11,6% خلال شهر يناير 2023. وقد نتج هذا الارتفاع عن تزايد أثمان المواد الغذائية ب 21% و أثمان المواد غير الغذائية ب 4,5%. وتراوحت نسب التغير للمواد غير الغذائية ما بين انخفاض قدره 0,3% بالنسبة ل"الصحة" وارتفاع قدره 11,7% بالنسبة ل"النقل".

### تطور الرقم الاستدلالي الشهري للأثمان عند الاستهلاك لمدينة الرشيدية حسب مجموعات المواد

Indice des Prix à la Consommation de la ville d'Errachidia et la moyenne nationale par division de produits du mois de Janvier 2023

الرقم الاستدلالي للأثمان عند الاستهلاك لمدينة الرشيدية والمعدل الوطني حسب أقسام المواد لشهر يناير 2023



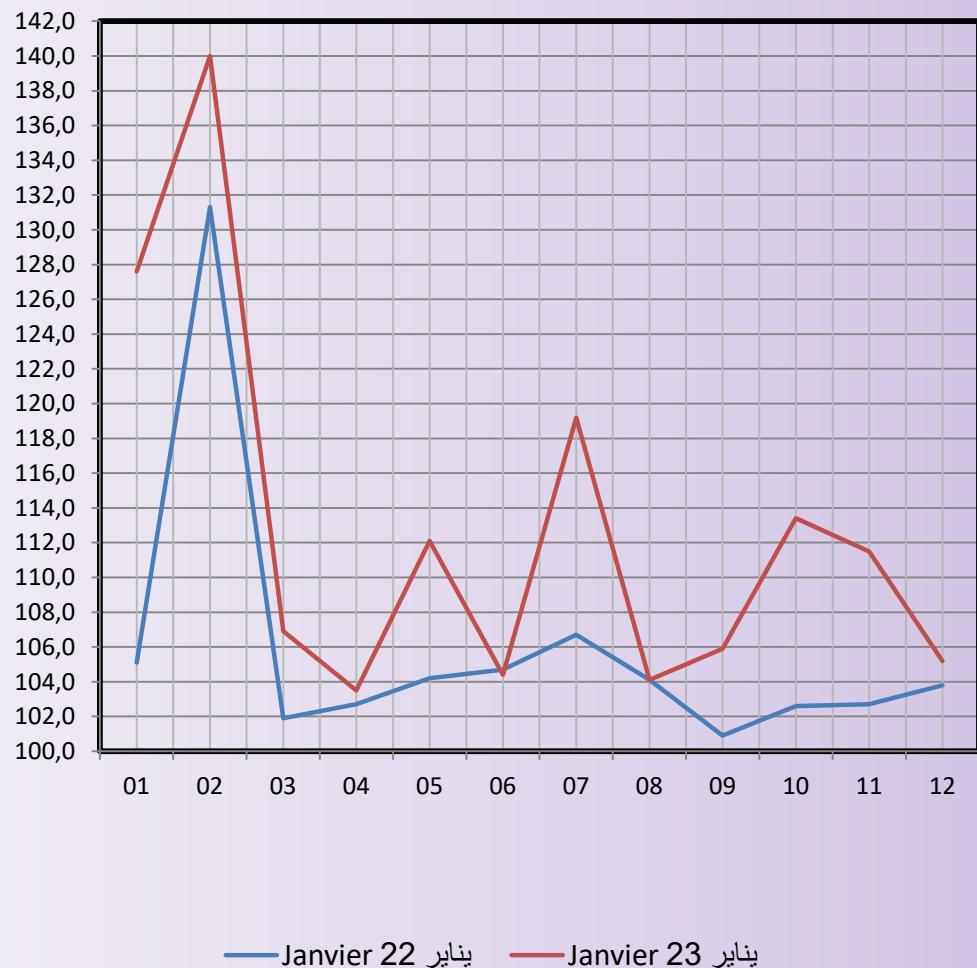
Evolution de l'indice des Prix à la Consommation des produits alimentaires et des boissons non alcoolisées de la ville d'Errachidia entre le mois de Décembre 2022 et le mois de Janvier 2023

التطور الشهري للرقم الاستدلالي للأثمان عند الاستهلاك للمواد الغذائية والمشروبات غير الكحولية لمدينة الرشيدية بين شهري دجنبر 2022 و يناير 2023



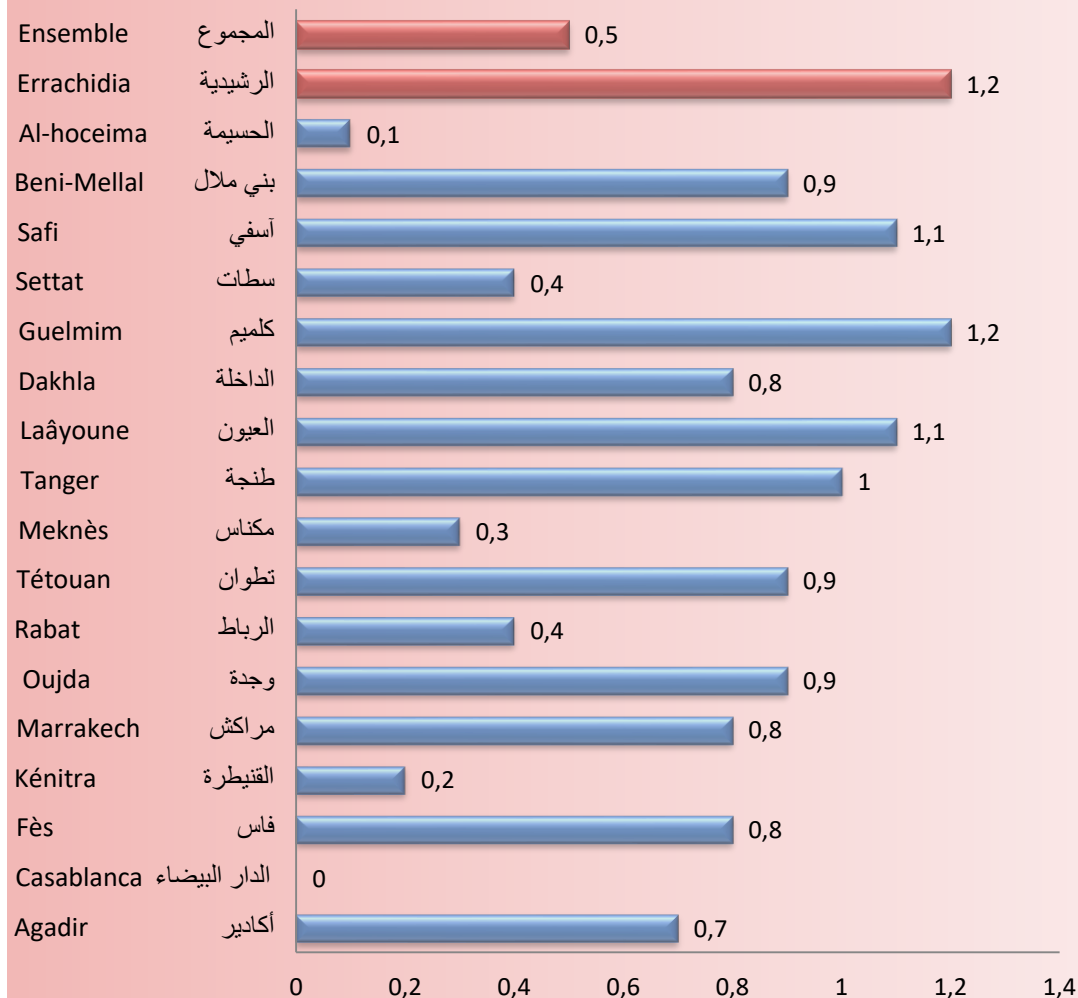
Evolution de l'Indice des Prix à la Consommation du mois de Janvier de la ville d'Errachidia entre 2022 et 2023 par division de produits

تطور الرقم الاستدلالي للأثمان عند الاستهلاك لشهر يناير لمدينة الرشيدية بين سنتي 2022 و 2023 حسب أقسام المواد



Variation de l'Indice des Prix à la Consommation entre le mois de Décembre 2022 et le mois de Janvier 2023 par ville (%)

نسبة تطور الرقم الاستدلالي للأثمان عند الاستهلاك بين شهري دجنبر 2022 ويناير 2023 حسب المدن (%)



## Annexes :

## ملحقات :

### Divisions de produits :

### أقسام المواد :

|    |  |  |
|----|--|--|
| 01 | Produits alimentaires et boissons non alcoolisées          | المواد الغذائية والمشروبات غير الكحولية          |
| 02 | Boissons alcoolisées et tabac                              | المشروبات الكحولية والتبغ                        |
| 03 | Articles d'habillements et chaussures                      | الملابس والأحذية                                 |
| 04 | Logements, eau, électricité et autres combustibles         | السكن والماء والكهرباء والغاز ومحروقات أخرى      |
| 05 | Meubles, articles de ménages et entretien courant du foyer | الأثاث والأدوات المنزلية والصيانة العادية للمنزل |
| 06 | Santé  | الصحة  |
| 07 | Transport  | النقل  |
| 08 | Communication  | المواصلات  |
| 09 | Loisirs et culture   | الترفيه والثقافة                                 |
| 10 | Enseignement   | التعليم  |
| 11 | Restaurants et hôtels                                      | مطاعم وفنادق                                     |
| 12 | Biens et services divers                                   | مواد وخدمات أخرى                                 |

### Produits alimentaires et boissons non alcoolisées

### المواد الغذائية والمشروبات غير الكحولية

|      |  |   |
|------|--|---|
| 0111 | PAIN ET CEREALES   | الخبز و الحبوب                                    |
| 0112 | VIANDE   | اللحوم  |
| 0113 | POISSON ET FRUITS DE MER   | السماك و فواكه البحر                              |
| 0114 | LAIT, FROMAGE ET ŒUFS  | الحليب و الجبن و البيض                            |
| 0115 | HUILES ET GRAISSES   | الزيوت و الدهنيات                                 |
| 0116 | FRUITS   | الفواكه   |
| 0117 | LEGUMES  | الخضر   |
| 0118 | SUCRE, CONFITURE, MIEL, CHOCOLAT ET CONFESERIE                         | سكر، مربى، عسل، شوكولاتة وحلويات                  |
| 0119 | PRODUITS ALIMENTAIRES NON CLASSE AILLEURS                              | مواد غذائية غير مصنفة                             |
| 0121 | CAFE, THE ET CACAO   | القهوة و الشاي و الكاكاو                          |
| 0122 | EAUX MINERALES, BOISSONS RAFRAICHISSANTES, JUS DE FRUITS ET DE LEGUMES | مياه معدنية، مشروبات منعشة وعصائر الفواكه و الخضر |