

Note d'information relative à l'Indice des Prix à la Consommation (IPC) ville d'Errachidia

Septembre 2022
2022
شتنبر

مذكرة الرقم الاستدلالي للأثمان
عند الاستهلاك
مدينة الرشيدية

Présentation :

L'Indice des Prix à la Consommation mesure l'évolution relative des prix de vente au détail des produits de consommation courante de la population urbaine dans le temps et dans l'espace. Il sert essentiellement à :

- Mesurer le niveau général de l'inflation ;
- Suivre et analyser la conjoncture économique ;
- Déflater les agrégats macroéconomiques de la comptabilité nationale.

En application du décret n° 2.19.1083 publié au Bulletin officiel n° 6880 du 7 mai 2020 (13 Ramadan de l'année 1441), le Haut-Commissariat au Plan a publié le nouveau IPC (base 100: 2017) en mai 2020 et ce, après actualisation des éléments entrant dans la composition du panier de référence de cet indicateur et des coefficients de pondération sur la base des résultats de l'enquête sur la consommation et les dépenses des ménages réalisée en 2014.

Les prix des produits sont relevés auprès d'un échantillon de points de vente au détail par le biais d'une enquête permanente dans 18 villes représentant toutes les régions du Royaume à savoir : Casablanca, Rabat, Tanger, Marrakech, Oujda, Fès, Agadir, Meknès, Beni Mellal, Kenitra, Tétouan, Errachidia, Safi, Laayoune, Guelmim, Settat, Dakhla et Al Hoceima.

تقديم:

الرقم الاستدلالي للأثمان عند الاستهلاك هو مؤشر يهدف إلى قياس التطور النسبي لأثمان بيع المواد الاستهلاكية بالتقسيم في الزمان والمكان لمختلف المواد المكونة للسلة المرجعية التي تستهلكها الأسر. ويستعمل هذا المؤشر أساسا من أجل:

- قياس المعدل العام للتضخم؛
- تتبع وتحليل الظرفية الاقتصادية؛
- تقويم مجاميع المحاسبة الوطنية بالأسعار الثابتة.

تطبيقا للمرسوم رقم 1083.19.2 المنشور بالجريدة الرسمية عدد 6880. الصادرة في 13 رمضان 1441 الموافق ل7 ماي 2020, قامت المندوبية السامية للتخطيط بنشر الرقم الاستدلالي الجديد للأثمان عند الاستهلاك (أساس 100:2017) في شهر ماي 2020 و ذلك بعد تحيين العناصر التي تدخل في تركيب السلة المرجعية لهذا المؤشر و تحيين معاملات الترجيح لتواكب التغيرات في النمط الاستهلاكي للأسر المغربية بناء على نتائج البحث الوطني حول استهلاك ونفقات الأسر الذي أنجزته المندوبية السامية للتخطيط سنة 2014.

تتم عملية تحصيل أثمان المواد الاستهلاكية الغذائية وغير الغذائية بالاتصال المباشر بعينة من نقاط البيع بالتقسيم وبصفة دورية ومنتظمة حسب المواد عن طريق بحث مستمر على صعيد 18 مدينة بالمملكة هي: الدار البيضاء، الرباط، طنجة، مراكش، وجدة، فاس، أكادير، مكناس، بني ملال، القنيطرة، تطوان، الرشيدية، أسفي، العيون، كلميم، سطات، الداخلة، الحسيمة.

Au niveau National

L'indice des prix à la consommation a connu, au cours du mois de septembre 2022, une hausse de 1,0% par rapport au mois précédent. Cette variation est le résultat de la hausse de 1,7% de l'indice des produits alimentaires et de 0,6% de l'indice des produits non alimentaires.

Les hausses les plus importantes de l'IPC ont été enregistrées à Beni Mellal avec 1,9%, à Errachidia avec 1,8%, à Rabat et Meknès avec 1,3%, à Kénitra et Marrakech avec 1,2%, à Casablanca et Oujda avec 1,1%, à Dakhla et Guelmim avec 0,9%, à Fès et Tétouan avec 0,8%, à Settat avec 0,7% et à Agadir, Tanger, Laâyoune et Safi avec 0,4%. En revanche, une baisse a été enregistrée à Al-hoceima avec 1,2%.

Comparé au même mois de l'année précédente, l'indice des prix à la consommation a enregistré une hausse de 8,3% au cours du mois de septembre 2022.

Dans ces conditions, l'indicateur d'inflation sous-jacente, qui exclut les produits à prix volatiles et les produits à tarifs publics, aurait connu au cours du mois de septembre 2022 une hausse de 0,8% par rapport au mois d'août 2022 et de 7,0% par rapport au mois de septembre 2021.

سجل الرقم الاستدلالي للأثمان عند الاستهلاك، خلال شهر ستمبر 2022، ارتفاعا ب 1,0% بالمقارنة مع الشهر السابق. وقد نتج هذا الارتفاع عن تزايد الرقم الاستدلالي للمواد الغذائية ب 1,7% و الرقم الاستدلالي للمواد غير الغذائية ب 0,6%.

وسجل الرقم الاستدلالي أهم الارتفاعات في بني ملال ب 1,9% وفي الرشيدية ب 1,8% وفي الرباط و مكناس ب 1,3% وفي القنيطرة و مراکش ب 1,2% وفي الدار البيضاء و وجدة ب 1,1% وفي الداخلة و كلميم ب 0,9% وفي فاس و تطوان ب 0,8% وفي سطات ب 0,7% وفي أكادير وطنجة والعيون وأسفي ب 0,4%. بينما سجل انخفاضا في الحسيمة ب 1,2%.

بالمقارنة مع نفس الشهر من السنة السابقة، سجل الرقم الاستدلالي للأثمان عند الاستهلاك ارتفاعا ب 8,3% خلال شهر ستمبر 2022.

وهكذا، يكون مؤشر التضخم الأساسي، الذي يستثني المواد ذات الأثمان المحددة والمواد ذات التقلبات العالية، قد عرف خلال شهر ستمبر 2022 ارتفاعا ب 0,8% بالمقارنة مع شهر غشت 2022 وب 7,0% بالمقارنة مع شهر ستمبر 2021.

Evolution par division de produits de l'Indice des Prix à la Consommation au niveau national

تطور الرقم الاستدلالي الشهري للأثمان عند الاستهلاك على المستوى الوطني حسب مجموعات المواد

Divisions de produits	Indices mensuels الرقم الاستدلالي الشهري						أقسام المواد
	22 Août غشت	Sept 22 سبتمبر	التغير % Var	Sept 21 سبتمبر	Sept 22 سبتمبر	التغير % Var	
Produits alimentaires	116,8	118,8	1,7	103,6	118,8	14,7	المواد الغذائية
01 - Produits alimentaires et boissons non alcoolisées	116,3	118,3	1,7	102,8	118,3	15,1	01 - المواد الغذائية والمشروبات غير الكحولية
02 - Boissons alcoolisées et tabac	129,8	129,8	0,0	125,5	129,8	3,4	02 - المشروبات الكحولية والتبغ
Produits non alimentaires	109,0	109,6	0,6	105,0	109,6	4,4	المواد غير الغذائية
03 - Articles d'habillements et chaussures	110,6	111,0	0,4	105,0	111,0	5,7	03 - الملابس والأحذية
04 - Logements, eau, électricité et autres combustibles	103,8	103,9	0,1	102,8	103,9	1,1	04 - السكن والماء والكهرباء والغاز ومحروقات أخرى
05 - Meubles, articles de ménages et entretien courant du foyer	108,3	108,8	0,5	102,3	108,8	6,4	05 - الأثاث والأدوات المنزلية والصيانة العادية للمنزل
06 - Santé	101,9	101,9	0,0	101,8	101,9	0,1	06 - الصحة
07 - Transport	122,0	122,5	0,4	108,5	122,5	12,9	07 - النقل
08 - Communication	104,2	104,2	0,0	103,6	104,2	0,6	08 - المواصلات
09 - Loisirs et culture	105,6	106,0	0,4	100,3	106,0	5,7	09 - الترفيه والثقافة
10 - Enseignement	111,7	115,3	3,2	111,4	115,3	3,5	10 - التعليم
11 - Restaurants et hôtels	108,7	109,2	0,5	104,9	109,2	4,1	11 - مطاعم وفنادق
12 - Biens et services divers	110,2	110,8	0,5	107,1	110,8	3,5	12 - مواد وخدمات أخرى
Indice General	112,1	113,2	1,0	104,5	113,2	8,3	الرقم الاستدلالي العام

Au niveau de la ville d'Errachidia :

L'indice des prix à la consommation au niveau de la ville d'Errachidia a enregistré, au cours du mois de Septembre 2022, une augmentation de 1,8% par rapport au mois précédent. Cette variation est le résultat de la hausse de 2,7% de l'indice des produits alimentaires et de 0,9% de l'indice des produits non alimentaires.

Les hausses des produits alimentaires observées entre Août et Septembre 2022 concernent principalement les prix des «Fruits» avec 14,0%, les «Légumes» avec 7,3%, le «Lait, fromage et œufs» avec 4,8%, le «Café, thé et cacao» avec 0,9%, le «Pain et Céréales» avec 0,4% et les «Viandes» avec 0,3%. En revanche, les prix ont diminué de 4,5% pour les «Poisson et Fruits de Mer», 1,2% pour les «Huiles et Graisses» et 0,2% pour le «sucre, confiture, miel, chocolat et confiserie». Pour les produits non alimentaires, les hausses concernent les prix de «L'enseignement» avec 10,5% et les «Meubles et articles de ménages» avec 1,6%.

Comparé au même mois de l'année précédente, l'indice des prix à la consommation a enregistré une hausse de 9,9% au cours du mois de Septembre 2022 conséquence d'une hausse de l'indice des produits alimentaires de 17,7% et des produits non alimentaires de 4,2%. Pour les produits non alimentaires, les variations vont d'une baisse de 0,2% pour la «Santé» à une hausse de 10,5% pour «L'enseignement».

Evolution par division de produits de l'Indice des Prix à la Consommation au niveau de la ville d'Errachidia

على مستوى مدينة الرشيدية :

سجل الرقم الاستدلالي للأثمان عند الاستهلاك بمدينة الرشيدية، خلال شهر سبتمبر 2022، ارتفاعا بنسبة 1,8% بالمقارنة مع الشهر السابق. وقد نتج هذا الارتفاع عن تزايد الرقم الاستدلالي للمواد الغذائية بنسبة 2,7% و الرقم الاستدلالي للمواد غير الغذائية بنسبة 0,9%.

وهمت ارتفاعات المواد الغذائية المسجلة ما بين شهري غشت و سبتمبر 2022 على الخصوص أثمان "الفواكه" ب 14,0% و"الخضر" ب 7,3% و"الحليب و الجبن و البيض" ب 4,8% و"القهوة والشاي والكاكاو" ب 0,9% و"الخبز والحبوب" ب 0,4% و"اللحوم" ب 0,3%. وعلى العكس من ذلك، انخفضت أثمان "السك و فواكه البحر" ب 4,5% و"الزيوت و الدهنيات" ب 1,2% و"السكر و المربي و العسل" ب 0,2%. فيما يخص المواد غير الغذائية، فإن التغيرات همت على الخصوص ارتفاع أثمان "التعليم" ب 10,5% و أثمان "الأثاث والأدوات المنزلية" ب 1,6%.

بالمقارنة مع نفس الشهر من السنة السابقة، سجل الرقم الاستدلالي للأثمان عند الاستهلاك ارتفاعا بنسبة 9,9% خلال شهر سبتمبر 2022. وقد نتج هذا الارتفاع عن تزايد أثمان المواد الغذائية ب 17,7% و أثمان المواد الغذائية ب 4,2%. وتراوحت نسب التغير للمواد غير الغذائية ما بين انخفاض قدره 0,2% بالنسبة ل "الصحة" و ارتفاع قدره 10,5% بالنسبة ل "التعليم".

تطور الرقم الاستدلالي الشهري للأثمان عند الاستهلاك لمدينة الرشيدية حسب مجموعات المواد

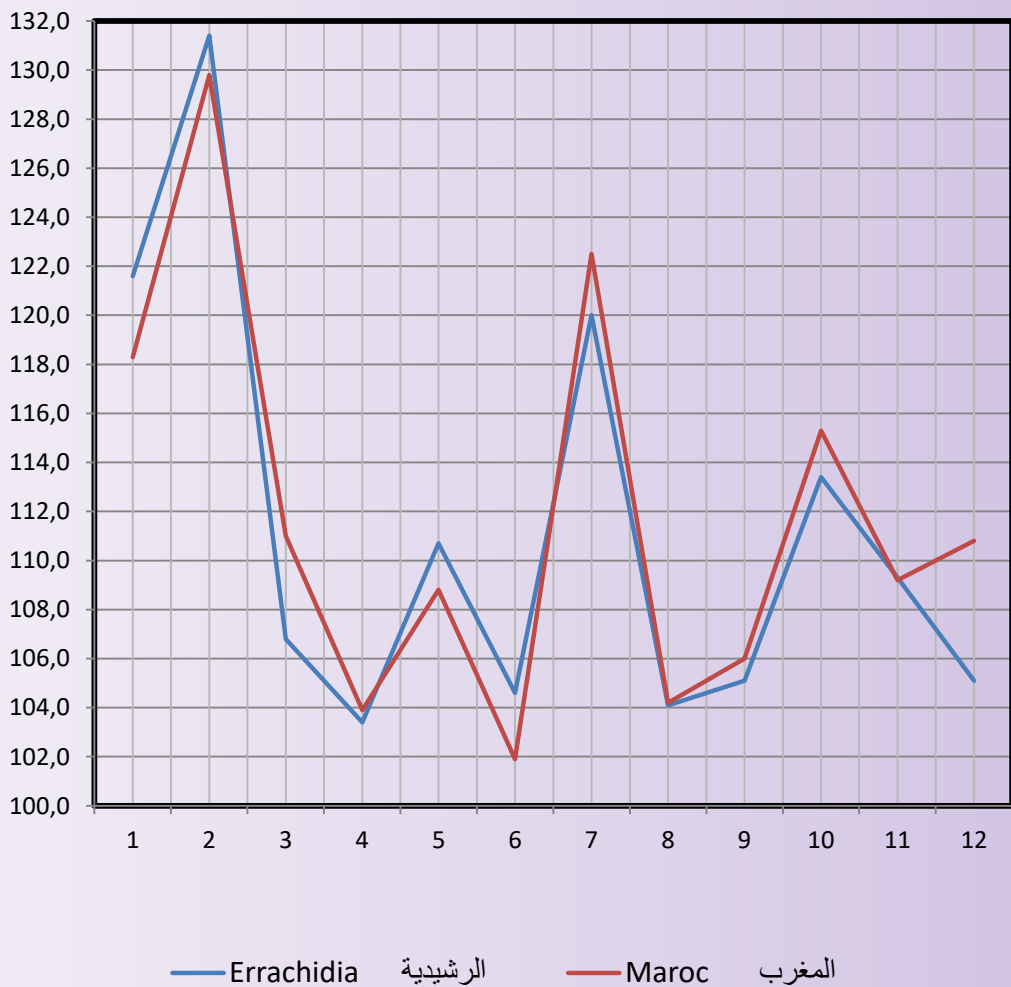
Divisions de produits	Indices mensuels الرقم الاستدلالي الشهري						أقسام المواد
	Août 22 غشت	Sept 22 سبتمبر	التغير % Var	Sept 21 سبتمبر	Sept 22 سبتمبر	التغير % Var	
Produits alimentaires	118,6	121,8	2,7	103,5	121,8	17,7	المواد الغذائية
01 - Produits alimentaires et boissons non alcoolisées	118,3	121,6	2,8	103,0	121,6	18,1	01 - المواد الغذائية والمشروبات غير الكحولية
02 - Boissons alcoolisées et tabac	131,4	131,4	0,0	126,1	131,4	4,2	02 - المشروبات الكحولية والتبغ
Produits non alimentaires	107,4	108,3	0,9	104,0	108,3	4,2	المواد غير الغذائية
03 - Articles d'habillements et chaussures	106,7	106,8	0,1	101,7	106,8	5,0	03 - الملابس والأحذية
04 - Logements, eau, électricité et autres combustibles	103,4	103,4	0,0	102,7	103,4	0,7	04 - السكن والماء والكهرباء والغاز ومحروقات أخرى
05 - Meubles, articles de ménages et entretien courant du foyer	109,0	110,7	1,6	102,5	110,7	8,0	05 - الأثاث والأدوات المنزلية والصيانة العادية للمنزل
06 - Santé	104,6	104,6	0,0	104,8	104,6	-0,2	06 - الصحة
07 - Transport	119,5	120,0	0,4	109,1	120,0	10,0	07 - النقل
08 - Communication	104,1	104,1	0,0	104,1	104,1	0,0	08 - المواصلات
09 - Loisirs et culture	104,0	105,1	1,1	100,9	105,1	4,2	09 - الترفيه والثقافة
10 - Enseignement	102,6	113,4	10,5	102,6	113,4	10,5	10 - التعليم
11 - Restaurants et hôtels	108,8	109,3	0,5	102,7	109,3	6,4	11 - مطاعم وفنادق
12 - Biens et services divers	104,9	105,1	0,2	103,6	105,1	1,4	12 - مواد وخدمات أخرى
Indice General	112,1	114,1	1,8	103,8	114,1	9,9	الرقم الاستدلالي العام

Source : DIRECTION DE LA STATISTIQUE

المصدر: مديرية الإحصاء

Indice des Prix à la Consommation de la ville d'Errachidia et la moyenne nationale par division de produits du mois de Septembre 2022

الرقم الاستدلالي للأثمان عند الاستهلاك لمدينة الرشيدية والمعدل الوطني حسب أقسام المواد لشهر ستمبر 2022



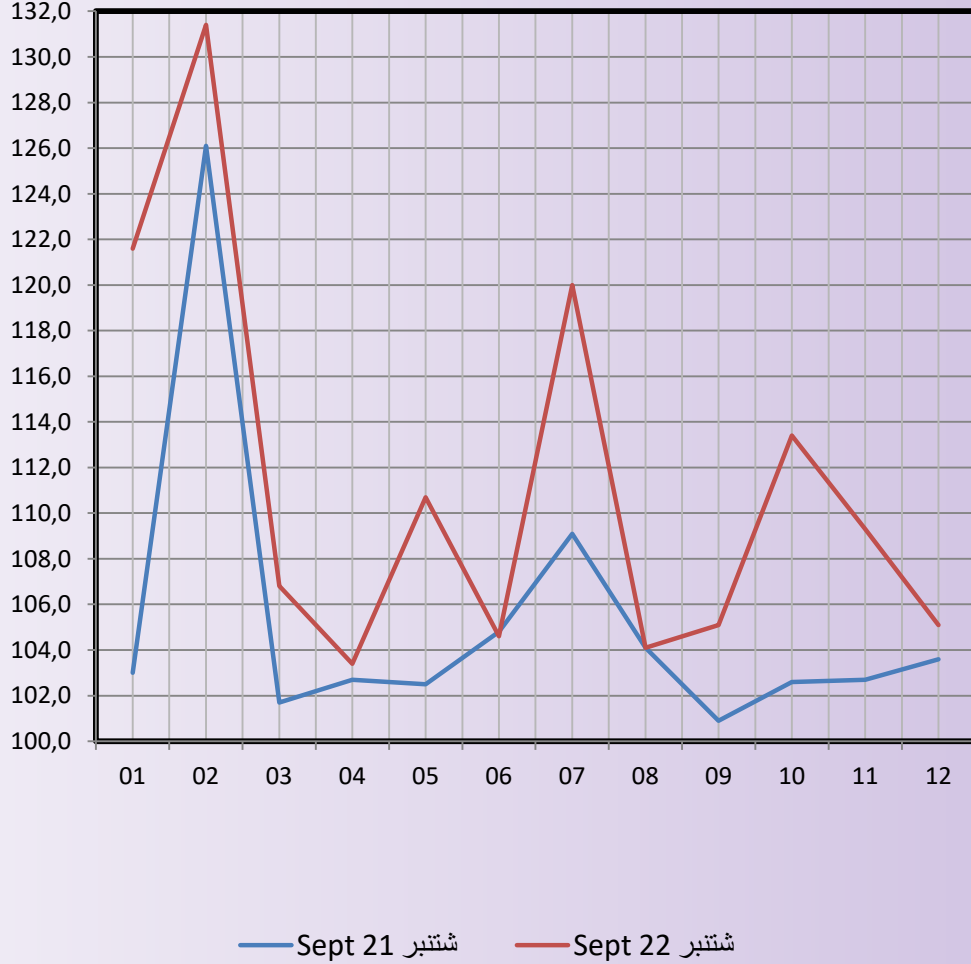
Evolution de l'indice des Prix à la Consommation des produits alimentaires et des boissons non alcoolisées de la ville d'Errachidia entre le mois d'Aout et le mois de Septembre de l'année 2022

التطور الشهري للرقم الاستدلالي للأثمان عند الاستهلاك للمواد الغذائية والمشروبات غير الكحولية لمدينة الرشيدية بين شهري غشت و ستمبر من سنة 2022



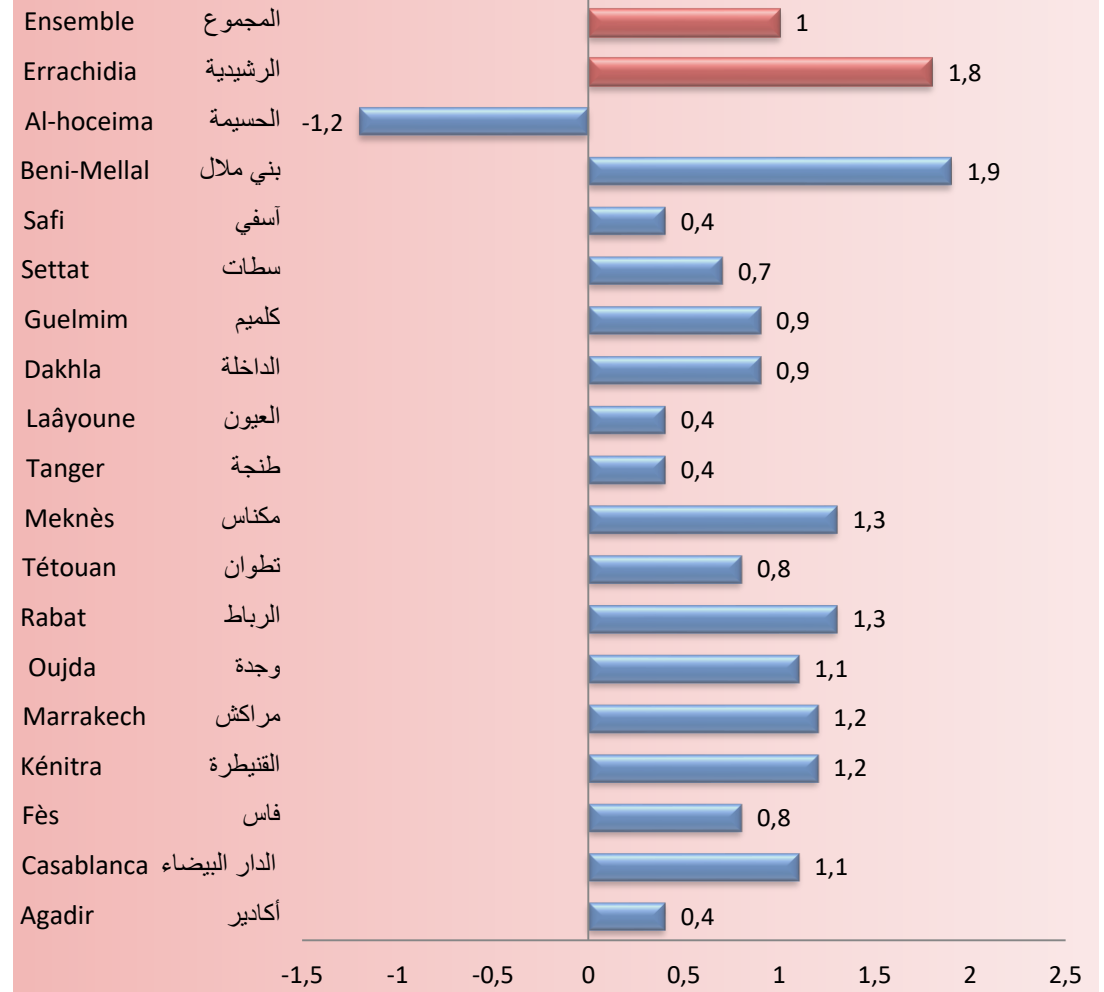
Evolution de l'Indice des Prix à la Consommation du mois de
Septembre de la ville d'Errachidia entre 2021 et 2022 par division de
produits

تطور الرقم الاستدلالي للأثمان عند الاستهلاك لشهر شتنبر
لمدينة الرشيدية بين سنتي 2021 و 2022 حسب أقسام المواد



Variation de l'Indice des Prix à la Consommation entre le mois d'Aout
et le mois de Septembre de l'année 2022 par ville (%)

نسبة تطور الرقم الاستدلالي للأثمان عند الاستهلاك بين شهري غشت و شتنبر من سنة
2022 حسب المدن (%)



Annexes :

ملحقات :

Divisions de produits :

أقسام المواد :

01	Produits alimentaires et boissons non alcoolisées	المواد الغذائية والمشروبات غير الكحولية
02	Boissons alcoolisées et tabac	المشروبات الكحولية والتبغ
03	Articles d'habillements et chaussures	الملابس والأحذية
04	Logements, eau, électricité et autres combustibles	السكن والماء والكهرباء والغاز ومحروقات أخرى
05	Meubles, articles de ménages et entretien courant du foyer	الأثاث والأدوات المنزلية والصيانة العادية للمنزل
06	Santé	الصحة
07	Transport	النقل
08	Communication	المواصلات
09	Loisirs et culture	الترفيه والثقافة
10	Enseignement	التعليم
11	Restaurants et hôtels	مطاعم وفنادق
12	Biens et services divers	مواد وخدمات أخرى

Produits alimentaires et boissons non alcoolisées

المواد الغذائية والمشروبات غير الكحولية

0111	PAIN ET CEREALES	الخبز و الحبوب
0112	VIANDE	اللحوم
0113	POISSON ET FRUITS DE MER	السماك و فواكه البحر
0114	LAIT, FROMAGE ET ŒUFS	الحليب و الجبن و البيض
0115	HUILES ET GRAISSES	الزيوت و الدهنيات
0116	FRUITS	الفواكه
0117	LEGUMES	الخضر
0118	SUCRE, CONFITURE, MIEL, CHOCOLAT ET CONFESERIE	سكر، مربي، عسل، شوكولاتة وحلويات
0119	PRODUITS ALIMENTAIRES NON CLASSE AILLEURS	مواد غذائية غير مصنفة
0121	CAFE, THE ET CACAO	القهوة و الشاي والككاو
0122	EAUX MINERALES, BOISSONS RAFRAICHISSANTES, JUS DE FRUITS ET DE LEGUMES	مياه معدنية، مشروبات منعشة وعصائر الفواكه و الخضر