

Royaume du Maroc
Haut-Commissariat au Plan
Direction Régionale Drâa-Tafilalet

المملكة المغربية
المنذوبية السامية للتخطيط
المديرية الجهوية درعة-تافيلالت

النشرة الإحصائية الجهوية درعة-تافيلالت

**ANNUAIRE STATISTIQUE REGIONAL
DRÂA-TAFILALET**

2018

La régionalisation élargie s'intègre dans la nouvelle génération des réformes structurelles, initiées par sa majesté le Roi et qui vont impacter nos trajectoires futures du développement économique et social. Ce chantier se traduit par la réorganisation du mode de gouvernance locale dans le cadre du processus de la décentralisation.

En effet, cette décentralisation est porteuse de nouvelles approches de développement aussi bien au niveau national qu'au niveau régional et local, nécessitant une meilleure prise en charge des données statistiques régionales et sous régionales afin d'apporter l'information utile.

Pour répondre aux besoins des différents utilisateurs de l'information statistique, la Direction Régionale du Plan de Drâa-Tafilalet présente la quatrième édition de l'annuaire statistique régional qui contient un substantiel éventail d'information chiffrée, valorisant les statistiques produites par les différents services provinciaux et régionaux.

Ce document résulte de la collecte des informations auprès des services extérieurs, des institutions à caractère provincial et régional et des enquêtes statistiques menées par l'HCP, tout en respectant les bonnes pratiques de la collecte et la diffusion de l'information statistique.

Toutefois, l'amélioration et le perfectionnement des prochaines éditions demeure, dans une large mesure, tributaire de la contribution permanente des différentes sources de production de l'information ainsi que les observations et suggestions proposées par les services extérieurs de la région.

أضحت الجهوية الموسعة جزءا من الجيل الجديد من الإصلاحات الهيكلية التي يقودها جلالة الملك، والتي ستؤثر على مساراتنا المستقبلية للتنمية الاقتصادية والاجتماعية. إذ يتمثل هذا المشروع في إعادة تنظيم نموذج الحكامة المحلية وذلك في سياق مسلسل اللامركزية.

بالفعل، تتيح هذه اللامركزية نهجا جديدا للتنمية سواء على الصعيد الوطني أو الإقليمي أو المحلي متطلبه بذلك دعم أفضل للمعطيات الإحصائية الجهوية والإقليمية من أجل توفير معلومات إحصائية مفيدة.

ولتلبية احتياجات مختلف مستخدمي هذه المعلومات، تقدم المديرية الجهوية للتخطيط لدرعة-تافيلالت النسخة الرابعة للنشرة الإحصائية الجهوية والتي تتضمن كما كبيرا من المعلومات الإحصائية مثمنا بذلك الإحصائيات التي تنتجها مختلف المصالح الإقليمية والجهوية.

وتعتبر هذه الوثيقة نتاج جهد جماعي دائم ومتواصل قائم على جمع المعلومات من المصالح الخارجية والمؤسسات الجهوية والإقليمية والبحوث الإحصائية التي تجربها المندوبية السامية للتخطيط مع احترام المعايير العلمية لإنتاج ونشر المعلومات الإحصائية.

غير أن تحسين الطباعات المقبلة للنشرة الإحصائية لا يزال يعتمد إلى حد كبير على الإسهام الدائم لمصادر إنتاج المعلومات المختلفة فضلا عن الملاحظات والاقتراحات التي يمكن أن تقدمها المصالح الخارجية التابعة للجهة.

	Unité	Année	الوحدة	
Organisation administrative				التنظيم الإداري
Nombre de Communes dont:	Nombre	2017	العدد	عدد الجماعات
Communes Urbaines	Nombre	16	العدد	الحضرية
Communes Rurales	Nombre	109	العدد	القروية
Population				السكان
Population	Milliers	2016	الآلاف	مجموع السكان
Résidents en milieu Urbain	Milliers	586	الآلاف	المقيمون بالوسط الحضري
Santé				الصحة
Médecins (public + privé)	Nombre	2017	العدد	الأطباء (العمومي + الخاص)
Dont secteur public	Nombre	391	العدد	منهم : بالقطاع العمومي
Lits disponibles dans les établissements Hospitaliers (public)	Nombre	1185	العدد	الأسرة المتوفرة بالمؤسسات الصحية العمومية
Entrées	Nombre	64 024	العدد	الدخول
Journées d'hospitalisation	Nombre	200 146	العدد	أيام الإستشفاء
2016				
Taux moyen d'occupation	%	46,31	%	نسبة معدل الإيواء
Durée moyenne de séjour	Jour	2,28	الأيام	معدل مدة الإقامة
Taux de rotation	%	33,87	%	معدل التناوب على الأسرة
Education				التعليم
Taux d'analphabétisme				نسبة الأمية (ب%)
	Ensemble	%	34,5	% المجموع
	Féminin	%	46,0	% الإناث
Taux de scolarisation(en%) des enfants âgés de 7 à 12 ans		95,0		نسبة تـمدرس الأطفال (ب%) بين 7 و12 سنة
	Urbain	%	98,2	% الحضري
	Rural	%	93,5	% القروي
2017-2018				
Effectifs inscrits dans les écoles coraniques	Nombre	35 537	العدد	المسجلون بالكتاتيب القرآنية
Effectifs inscrits dans le préscolaire moderne	Nombre	10 276	العدد	المسجلون بالتعليم الأولي العصري
Effectifs de l'enseignement primaire public	Nombre	226 279	العدد	المسجلون بالتعليم الإبتدائي
Effectifs de l'enseignement secondaire Collégial public	Nombre	90 728	العدد	المسجلون بالتعليم الثانوي الإعدادي
Effectifs de l'enseignement secondaire qualifiant public	Nombre	54 142	العدد	المسجلون بالتعليم الثانوي التأهيلي
2016-2017				
Effectifs de l'enseignement supérieur	Nombre	18 491	العدد	المسجلون بالتعليم العالي
2017-2018				
Enseignants de l'enseignement primaire public	Nombre	9024	العدد	أساتذة التعليم الإبتدائي
Enseignants de l'enseignement secondaire Collégial public	Nombre	3643	العدد	أساتذة التعليم الثانوي الإعدادي
Enseignants dans le secondaire qualifiant public	Nombre	3247	العدد	أساتذة التعليم الثانوي التأهيلي

	Unité	Année	الوحدة	
Emploi / Salaire / Prix		2017		التشغيل والأجور و الأسعار
Taux d'activité (population âgée de 15ans et plus)	%	46,7	%	معدل النشاط بالوسط الحضري (15 سنة فأكثر)
Taux de chômage (population âgée de 15 ans et plus)	%	10,2	%	معدل البطالة بالوسط الحضري (15 سنة فأكثر)
S.M.I.G	Dh/Heure	13,46	درهم/ساعة	الحد الأدنى للأجور بالصناعة والتجارة والمهن
S.M.A.G	Dh/Jour	69,73	درهم/اليوم	الحد الأدنى للأجور بقطاع الفلاحة
Agriculture		2016		الفلاحة
Superficie des céréales	Milliers Ha	103,6	ألف هكتار	مساحة الحبوب
Production des céréales	Milliers Qt	2006,1	ألف قنطار	إنتاج الحبوب
Production des légumineuses	Milliers Qt	14,3	ألف قنطار	إنتاج القطني
Superficie des légumineuses	Milliers Ha	1,5	ألف هكتار	مساحة القطني
Cheptel : Bovins	Milliers de têtes	90,1	آلاف الرؤوس	المائنية : البقر
Ovins	Milliers de têtes	856,9	آلاف الرؤوس	الغنم
Caprins	Milliers de têtes	574,0	آلاف الرؤوس	الماعز
		2017		
Production des Dattes	En tonne	96 000	بالطن	إنتاج التمور
Plantation des palmiers	En hectare	227 989	بالهكتار	غراسة النخيل
Industrie		2016		الصناعة
Nombre d'établissements	Unité	63	الوحدة	عدد المؤسسات
Chiffre d'affaires	Millions de Dh	1031	مليون درهم	قيمة المبيعات
Effectif employé	Personne	3087	الأشخاص	عدد المستخدمين
Energie et Eau		2017		الطاقة والماء
Ventes d'énergie électrique	MKH	624,2	مليون كيلواط/ ساعة	مبيعات الطاقة الكهربائية
Production de l'eau potable	Millions m ³	-	مليون م ³	إنتاج الماء الصالح للشرب
Tourisme		2017		السياحة
Nombre d'établissement classés	Unité	369	الوحدة	عدد المؤسسات المصنفة
Nombre de lits disponibles (établissement)	Lits	18 097	الأسرة	عدد الأسرة (المؤسسات المصنفة)
Nuitées touristique (établissement classés)	Nuitées	544 805	الليالي السياحية	الليالي السياحية (المؤسسات المصنفة)
Habitat et Urbanisation		2017		السكني التعمير
Autorisation de construire délivrées	Nombre	1863	العدد	عدد رخص البناء المسلمة
Valeur prévue des autorisations délivrées	milliers de Dh	542 044	الف درهم	القيمة المتوقعة للبناءات المرخصة
Surface des planchers	milliers M ²	739 260	الف M ²	مساحة السقوف
Logements	Nombre	2968	العدد	المساكن

Liste des Tableaux

لائحة الجداول

1-1 Organisation administrative	1-1 التنظيم الإداري
1-2 Population légale selon les provinces : Ensemble	2-1 السكان القانونيون حسب الأقاليم: المجموع
1-3 Population légale selon les provinces : Milieu Urbain	3-1 السكان القانونيون حسب الأقاليم: الوسط الحضري
1-4 Population légale selon les provinces : Milieu rural	4-1 السكان القانونيون حسب الأقاليم: الوسط القروي
1-5 Population selon les provinces et le milieu de résidence (projections au milieu de l'année)	5-1 السكان حسب الأقاليم ووسط الإقامة (إسقاطات وسط السنة)
1-6 Nombre de ménages selon le milieu de résidence	6-1 عدد الأسر حسب وسط الإقامة
1-7 Population légale, nombre de ménages par communes Province : Errachidia	7-1 السكان القانونيون، عدد الأسر حسب الجماعات إقليم: الرشيدية
1-8 Population légale, nombre de ménages par communes Province : Midelt	8-1 السكان القانونيون، عدد الأسر حسب الجماعات إقليم: ميدلت
1-9 Population légale, nombre de ménages par communes Province : Ouarzazate	9-1 السكان القانونيون، عدد الأسر حسب الجماعات إقليم: ورزازات
1-10 Population légale, nombre de ménages par communes Province : Tinghir	10-1 السكان القانونيون، عدد الأسر حسب الجماعات إقليم: تنغير
1-11 Population légale, nombre de ménages par communes Province : Zagora	11-1 السكان القانونيون، عدد الأسر حسب الجماعات إقليم: زاكورة
1-12 Structure de la population par groupe d'âges, sexe et milieu de résidence : Région Drâa-Tafilalet	12-1 البنية السكانية حسب الفئات العمرية، الجنس ووسط الإقامة: جهة درعة-تافيلالت
1-13 Structure de la population par groupe d'âges, sexe et milieu de résidence : Province d'Errachidia	13-1 البنية السكانية حسب الفئات العمرية، الجنس ووسط الإقامة: إقليم الرشيدية
1-14 Structure de la population par groupe d'âges, sexe et milieu de résidence : Province Midelt	14-1 البنية السكانية حسب الفئات العمرية، الجنس ووسط الإقامة: إقليم ميدلت
1-15 Structure de la population par groupe d'âges, sexe et milieu de résidence : Province Ouarzazate	15-1 البنية السكانية حسب الفئات العمرية، الجنس ووسط الإقامة: إقليم ورزازات
1-16 Structure de la population par groupe d'âges, sexe et milieu de résidence : Province Tinghir	16-1 البنية السكانية حسب الفئات العمرية، الجنس ووسط الإقامة: إقليم تنغير
1-17 Structure de la population par groupe d'âges, sexe et milieu de résidence : Province Zagora	17-1 البنية السكانية حسب الفئات العمرية، الجنس ووسط الإقامة: إقليم زاكورة
1-18 Taille moyenne des ménages selon le milieu de résidence	18-1 متوسط عدد أفراد الأسرة حسب وسط الإقامة
1-19 Population municipale selon le sexe et milieu de résidence	19-1 السكان البلديون حسب الجنس ووسط الإقامة
1-20 Parité moyenne à 45-49 ans et indices synthétiques de fécondité selon le milieu de résidence	20-1 معدل الخصوبة والمؤشر التركيبي للخصوبة لدى النساء في سن الإنجاب
1-21 Répartition en (%) de la population âgée de 15 ans et plus selon l'état matrimonial et le sexe	21-1 توزيع السكان البالغين 15 سنة فأكثر حسب الحالة الزوجية والجنس (%)
1-22 Répartition en (%) de la population âgée de 15 ans et plus selon l'état matrimonial et le sexe : Milieu urbain	22-1 توزيع السكان البالغين 15 سنة فأكثر حسب الحالة الزوجية والجنس (%) : الوسط الحضري
1-23 Âge moyen au premier mariage par sexe et milieu de résidence	23-1 السن المتوسط عند الزواج الأول حسب الجنس ووسط الإقامة
1-24 Taux de prévalence du handicap par sexe et milieu de résidence	24-1 نسبة انتشار الإعاقة حسب الجنس ووسط الإقامة

1-1 Organisation administrative

1-1 التنظيم الإداري

Année 2017	Cercles	Communes		عدد الجماعات	سنة 2017
	عدد الدوائر	Urbaines	Rurales	Ensemble	
		حضرية	قروية	المجموع	
Province Errachidia	4	7	22	29	إقليم الرشيدية
Province Ouarzazate	2	2	15	17	إقليم ورزازات
Province Midelt	4	2	27	29	إقليم ميدلت
Province Zagora	3	2	23	25	إقليم زاكورة
Province Tinghir	4	3	22	25	إقليم تنغير
Drâa - Tafilalet	17	16	109	125	درة - تافيلالت

Source : Annuaire statistique du Maroc 2018.

المصدر: النشرة الإحصائية السنوية للمغرب 2018.

1-2 Population légale selon les provinces : Ensemble

2-1 السكان القانونيون حسب الأقاليم : المجموع

Année 2014	المجموع	الأجانب	المغاربة	سنة 2014
	Total	Etrangers	Marocains	
Drâa- Tafilalet	1 635 008	796	1 634 212	درة - تافيلالت
Errachidia	418 451	212	418 239	الرشيدية
Midelt	289 337	70	289 267	ميدلت
Ouarzazate	297 502	281	297 221	ورزازات
Tinghir	322 412	111	322 301	تنغير
Zagora	307 306	122	307 184	زاكورة

Source : Haut-Commissariat au Plan, Direction de la Statistique (R.G.P.H 2014)

المصدر: المندوبية السامية للتخطيط، مديرية الإحصاء (الإحصاء العام للسكان والسكنى 2014)

1-3 Population légale selon les provinces : Milieu Urbain

3-1 السكان القانونيون حسب الأقاليم: الوسط الحضري

Année 2014	المجموع	الأجانب	المغاربة	سنة 2014
	Total	Etrangers	Marocains	
Drâa- Tafilalet	560 738	559	560 179	درة - تافيلالت
Errachidia	194 084	162	193 922	الرشيدية
Midelt	126 098	53	126 045	ميدلت
Ouarzazate	113 752	224	113 528	ورزازات
Tinghir	76 056	67	75 989	تنغير
Zagora	50 748	53	50 695	زاكورة

Source : Haut-Commissariat au Plan, Direction de la Statistique (R.G.P.H 2014)

المصدر: المندوبية السامية للتخطيط، مديرية الإحصاء (الإحصاء العام للسكان والسكنى 2014)

POPULATION

السكان

1- 4 Population légale selon les provinces : Milieu rural

4-1 السكان القانونيون حسب الأقاليم:الوسط القروي

Année 2014	المجموع	الأجانب	المغاربة	سنة 2014
	Total	Etrangers	Marocains	
Drâa- Tafilalet	1 074 270	237	1 074 033	درعة - تافيلالت
Errachidia	224 367	50	224 317	الرشيدية
Midelt	163 239	17	163 222	ميدلت
Ouarzazate	183 750	57	183 693	ورزازات
Tinghir	246 356	44	246 312	تنغير
Zagora	256 558	69	256 489	زاكورة

Source : Haut-Commissariat au Plan, Direction de la Statistique (R.G.P.H 2014)

المصدر: المندوبية السامية للتخطيط، مديرية الإحصاء (الإحصاء العام للسكان والسكنى 2014)

1-5 Population selon les provinces et le milieu de résidence

5-1 السكان حسب الأقاليم ووسط الإقامة

Année 2017	المجموع	قروي	حضري	سنة 2017
	Total	rural	Urbain	
Drâa- Tafilalet	1 663 440	1 077 197	586 243	درعة - تافيلالت
Errachidia	421 471	221 261	200 210	الرشيدية
Midelt	296 081	164 056	132 025	ميدلت
Ouarzazate	303 786	181 781	122 005	ورزازات
Tinghir	330 778	251 699	79 079	تنغير
Zagora	311 324	258 400	52 924	زاكورة

Source : Haut-Commissariat au Plan, Direction de la Statistique (R.G.P.H 2014)

المصدر: المندوبية السامية للتخطيط، مديرية الإحصاء (الإحصاء العام للسكان والسكنى 2014)

1-6 Nombre de ménages selon le milieu de résidence

6-1 عدد الأسر حسب وسط الإقامة

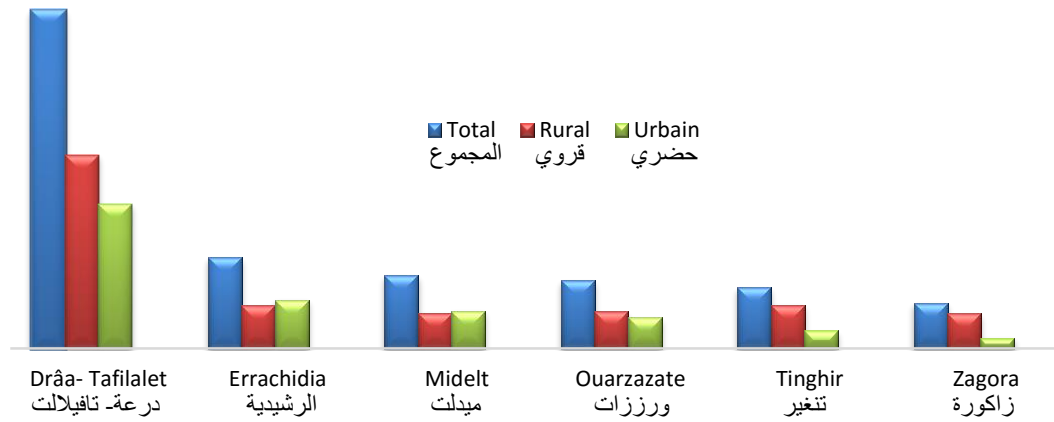
Année 2017	المجموع Total	قروي rural	حضري Urbain	سنة 2017
Drâa- Tafilalet	291 927	167 111	124 816	درعة - تافيلالت
Errachidia	78 664	36 981	41 683	الرشيدية
Midelt	62 932	30 512	32 420	ميدلت
Ouarzazate	58 511	31 930	26 581	ورزازات
Tinghir	52 670	37 441	15 229	تنغير
Zagora	39 150	30 247	8 903	زاكورة

Source : Haut-Commissariat au Plan, Direction de la Statistique (R.G.P.H 2014)

المصدر: المندوبية السامية للتخطيط، مديرية الإحصاء (الإحصاء العام للسكان والسكنى 2014)

عدد الأسر بالجهة حسب وسط الإقامة و الأقاليم

Nombre de ménages dans la région selon le milieu de résidence et les provinces



1-7 Population légale, nombre de ménages par communes Province : Errachidia

7-1 السكان القانونيون، عدد الأسر حسب الجماعات إقليم: الرشيدية

Année 2014	الأسر	السكان	الأجانب	المغربية	سنة 2014
	Ménages	Population	Etrangers	Marocains	
Drâa-Tafilalet	277 998	1 635 008	796	1 634 212	درعة - تافيلالت
Province: Errachidia	75 264	418 451	212	418 239	إقليم: الرشيدية
Arfoud (Mun.)	5 547	29 279	17	29 262	ارفود (البلدية)
Boudnib (Mun.)	2 350	11 373	5	11 368	بوندنوب (البلدية)
Errachidia (Mun.)	19 475	92 374	75	92 299	الرشيدية (البلدية)
Goulmima (Mun.)	3 425	16 419	8	16 411	كلميمة (البلدية)
Jorf (Mun.)	2 227	12 302	0	12 302	الجرف (البلدية)
Moulay Ali Cherif (Mun.)	3 799	22 209	3	22 206	مولاي علي الشريف (البلدية)
Tinejdad (Mun.)	1 691	8 942	53	8 889	تنجداد (البلدية)
Cercle : Arfoud	5 286	35 101	1	35 100	دائرة : أرفود
AarabSebbahGheris	733	4 397	1	4 396	عرب صباح اغريس
AarabSebbahZiz	2 850	19 192	0	19 192	عرب صباح زيز
Es-sifa	1 002	7 035	0	7 035	السيفا
Fezna	701	4 477	0	4 477	فزنا
Cercle : Errachidia	10 483	57 714	4	57 710	دائرة : الرشيدية
Aoufous	1 950	10 424	1	10 423	أوفوس
<i>Dont Centre:Aoufous</i>	272	1 186	1	1 185	مركز: أوفوس
Chorfa M'Daghra	2 545	14 312	3	14 309	شرفاء مدغرة
Er-rteb	2 219	13 461	0	13 461	الرتب
Lkheng	2 725	14 177	0	14 177	الخنك
Oued Naam	1 044	5 340	0	5 340	وادي النعام
Cercle : Er-Rissani	6 039	39 880	26	39 854	دائرة : الريصاني
Bni M'Hamed-Sijelmasa	2 181	14 433	4	14 429	بني امحمدسجلماسة
Er-rissani	650	5 010	0	5 010	الريصاني
Es-sfalat	1 741	11 483	0	11 483	السفلات
Et-taous	1 165	6 792	22	6 770	الطاوس
Sidi Ali	302	2 162	0	2 162	سيدي علي
Cercle : Goulmima	14 942	92 858	20	92 838	دائرة : كلميمة
Aghbalou N'Kerdous	1 530	10 313	0	10 313	اغبالو انكردوس
Amellagou	884	4 975	0	4 975	املاكو
Ferkla El Oulia	3 573	22 722	11	22 711	فركلة العليا
FerklaEs-soufla	1 925	12 335	3	12 332	فركلة السفلى
Gheris El Ouloui	1 926	12 043	1	12 042	اغريس العلوي
Gheris Es-soufli	1 146	6 867	1	6 866	اغريس السفلي
Melaab	2 713	17 360	0	17 360	ملعب
Tadighoust	1 245	6 243	4	6 239	تاديغوست

Source : Haut-Commissariat au Plan, Direction de la Statistique (R.G.P.H 2014)

المصدر: المتعددية السامية للتخطيط، مديرية الإحصاء (الإحصاء العام للسكان والسكنى 2014)

POPULATION

السكان

1-8 Population légale, nombre de ménages par communes
Province : Midelt

8-1 السكان القانونيون، عدد الأسر حسب الجماعات
إقليم: ميدلت

Année 2014	الأسر	السكان	الأجانب	المغاربة	سنة 2014
	Ménages	Population	Etrangers	Marocains	
Province : Midelt	59 718	289 337	70	289 267	إقليم: ميدلت
Midelt (Mun.)	13 111	55 304	38	55 266	ميدلت (البلدية)
Er-rich (Mun.)	5 710	25 992	7	25 985	الرش (البلدية)
Cercle : Boumia	12 777	60 120	3	60 117	دائرة: بومية
Aghbalou	1 949	9 547	1	9 546	اغبالو
<i>Dont Centre: AghbalouNssardane</i>	617	2 300	0	2 300	مركز: اغبالو نسران
Agoudim	734	4 113	0	4 113	أكوديم
Anemzi	874	4 885	0	4 885	انمزي
Boumia	4 426	18 212	2	18 210	بومية
<i>Dont Centre:Boumia</i>	3 947	15 652	2	15 650	مركز: بومية
Sidi Yahya Ou Youssef	942	4 637	0	4 637	سيدي يحيى اوبوسف
Tanourdi	486	2 872	0	2 872	تنوردي
Tizi N'Ghachou	476	2 557	0	2 557	تيزي نغشو
Tounfite	2 890	13 297	0	13 297	تونفيت
<i>Dont Centre:Tounfite</i>	1 979	8 169	0	8 169	مركز: تونفيت
Cercle : Midelt	11 591	55 512	6	55 506	دائرة: ميدلت
Ait Ayach	2 264	11 946	2	11 944	أيت عياش
Ait Ben Yacoub	820	4 012	0	4 012	أيت بن يعقوب
Ait Izdeg	1 286	6 819	0	6 819	أيت ازدك
Amersid	1 085	5 857	1	5 856	امرصيد
Itzer	2 518	10 613	2	10 611	ايتزر
<i>Dont Centre:Itzer</i>	1 531	5 896	2	5 894	مركز: ايتزر
Mibladen	580	3 084	1	3 083	ميبلاذن
Zaida	3 038	13 181	0	13 181	زايدة
<i>Dont Centre:Zaida</i>	1 812	7 172	0	7 172	مركز: زايدة
Cercle : Er-Rich	10 667	57 737	15	57 722	دائرة: الرش
En-nzala	820	4 390	0	4 390	النزالة
Gourrama	2 906	14 927	4	14 923	كرامة
<i>Dont Centre:Gourrama</i>	1 168	5 613	4	5 609	مركز: كرامة
GuersTiaallaline	2 399	12 927	3	12 924	غرس تعالين
Guir	782	4 022	0	4 022	كير
M'Zizel	1 299	7 388	8	7 380	امزبل
Sidi Aayad	1 617	8 629	0	8 629	سيدي عياد
Zaouiat Sidi Hamza	844	5 454	0	5 454	زاوية سيدي حمزة
Cercle : Imilchil	5 862	34 672	1	34 671	دائرة: إملشيل
Ait Yahya	736	4 560	0	4 560	أيت يحيى
Amouguer	798	4 840	0	4 840	اموكر
Bou Azmou	1 638	9 583	0	9 583	بوازمو
Imilchil	1 517	8 870	1	8 869	املشيل
Outerbat	1 173	6 819	0	6 819	اوتربات

Source : Haut-Commissariat au Plan, Direction de la Statistique (R.G.P.H 2014)

المصدر: المندوبية السامية للتخطيط، مديرية الإحصاء (الإحصاء العام للسكان والسكنى 2014)

1-9 Population légale, nombre de ménages par communes
Province : Ouarzazate

9-1 السكان القانونيون، عدد الأسر حسب الجماعات
إقليم: ورزازات

Année 2014	الأسر Ménages	السكان Population	الأجانب Etrangers	المغاربة Marocains	سنة 2014
Province Ouarzazate	54 959	297 502	281	297 221	إقليم: ورزازات
Ouarzazate (Mun.)	15 475	71 067	192	70 875	ورزازات (البلدية)
Taznakht (Mun.)	1 528	7 281	5	7 276	تازناخت (البلدية)
Cercle : Amerzgane	18 814	106 426	30	106 396	دائرة: امرزكان
Ait Zineb	1 903	10 078	29	10 049	أيت زينب
Amerzgane	1 656	8 820	1	8 819	امرزكان
Iznaguen	2 167	12 017	0	12 017	ازناغن
Ighrem N'Ougdal	2 601	14 804	0	14 804	اغرمنوكدال
Khouzama	1 416	7 488	0	7 488	خزامة
Ouisselsate	2 519	14 196	0	14 196	وسلسات
Siroua	1 807	9 678	0	9 678	سروا
Telouet	2 194	14 060	0	14 060	تلوات
Tidli	2 551	15 285	0	15 285	تيدلي
Cercle : Ouarzazate	19 142	112 728	54	112 674	دائرة: ورزازات
Ghassate	1 298	8 448	0	8 448	غسات
Idelsane	1 415	8 374	0	8 374	ادلسان
Imi N'Oulaoune	3 126	21 061	1	21 060	امي نولاون
SkouraAhl El Oust	4 035	24 055	17	24 038	سكورة أهل الوسط
<i>Dont Centre:Skoura</i>	900	4 332	3	4 329	مركز: سكورة
Tarmigt	7 495	40 184	36	40 148	ترميكت
<i>Dont Centre:Tabounte</i>	5 829	31 072	24	31 048	مركز: تبونت
Toundoute	1 773	10 606	0	10 606	توندوت

Source : Haut-Commissariat au Plan, Direction de la Statistique (R.G.P.H 2014)

المصدر: المندوبية السامية للتخطيط، مديرية الإحصاء (الإحصاء العام للسكان والسكنى 2014)

POPULATION

السكان

1-10 Population légale, nombre de ménages par communes
Province : Tinghir

10-1 السكان القانونيون، عدد الأسر حسب الجماعات
إقليم: تنغير

Année 2014	الأسر	السكان	الأجانب	المغاربة	سنة 2014
	Ménages	Population	Etrangers	Marocains	
Province: Tinghir	49 990	322 412	111	322 301	إقليم: تنغير
Boumalne Dades (Mun.)	2 294	12 328	6	12 322	بو مالندادس (البلدية)
Kalaat M'Gouna (Mun.)	3 171	16 956	6	16 950	قلعة مكونة (البلدية)
Tinghir (Mun.)	7 904	42 044	55	41 989	تنغير (البلدية)
Cercle : Alnif	5 305	42 639	5	42 634	دائرة: النيف
Alnif	2 925	22 724	0	22 724	النيف
<i>Dont Centre:Alnif</i>	672	4 728	0	4 728	مركز: النيف
H'Ssya	1 602	13 741	5	13 736	حصيا
M'Ssici	778	6 174	0	6 174	مصليسي
Cercle : Assoul	3 099	17 752	3	17 749	دائرة: أسول
Ait Hani	1 738	10 587	2	10 585	أيت هاني
Assoul	1 361	7 165	1	7 164	اسول
Cercle : BoumalneDades	19 693	133 689	7	133 682	دائرة: بو مالندادس
Ait Ouassif	1 134	8 246	3	8 243	أيت واسيف
Ait Sedrate Jbel ElOulia	800	5 031	0	5 031	أيت سدرات الجبل العليا
Ait Sedrate Jbel ELSoufla	798	5 273	2	5 271	أيت سدرات الجبل السفلى
Ait Sedrate Sahl Charkia	2 369	15 349	0	15 349	أيت سدرات السهل الشرقية
Ait Sedrate Sahl El Gharbia	2 856	17 392	0	17 392	أيت سدرات السهل الغربية
Ait Youl	690	4 870	2	4 868	أيت يول
Ighil N'Oumgoun	3 093	22 010	0	22 010	اغيل نومكون
Ikniouen	2 051	18 235	0	18 235	اكنيون
M'Semrir	1 218	8 866	0	8 866	امسميرير
Souk Lakhmis Dades	2 818	17 045	0	17 045	سوق الخميس دادس
Tilmi	1 866	11 372	0	11 372	تلحي
Cercle : Tinghir	8 524	57 004	29	56 975	دائرة: تنغير
Ait El Farsi	751	5 754	19	5 735	أيت الفارسي
Imider	627	4 420	0	4 420	اميضر
Ouaklim	1 548	11 338	0	11 338	واكليم
Taghzoute N'Ait Atta	2 330	14 669	1	14 668	تغزوت نايت عطى
Toudgha El Oulia	1 010	5 476	8	5 468	تودغى العليا
Toudgha Essoufla	2 258	15 347	1	15 346	تودغى السفلى

Source : Haut-Commissariat au Plan, Direction de la Statistique (R.G.P.H 2014)

المصدر: المندوبية السامية للتخطيط، مديرية الإحصاء (الإحصاء العام للسكان والسكنى 2014)

1-11 Population légale, nombre de ménages par communes
Province : Zagora

11-1 السكان القانونيون، عدد الأسر حسب الجماعات
إقليم: زاكورة

Année 2014	الأسر	السكان	الأجانب	المغاربة	سنة 2014
	Ménages	Population	Etrangers	Marocains	
Province : Zagora	38 067	307 306	122	307 184	إقليم: زاكورة
Agdz (Mun.)	1 865	10 681	14	10 667	اكذز (البلدية)
Zagora (Mun.)	6 332	40 067	39	40 028	زاكورة (البلدية)
Cercle : Agdz	13 442	109 391	64	109 327	دائرة: اكذز
Afella N'Dra	951	7 203	0	7 203	افلاندر
Afra	1 148	8 939	0	8 939	افرا
Ait Boudaoud	691	5 439	0	5 439	أيت بوداود
Ait Ouallal	1 360	11 224	1	11 223	أيتولال
Mezguita	970	8 451	1	8 450	مزكيطة
N'Kob	1 113	7 209	30	7 179	انقوب
Oulad Yahia Lagraire	1 180	12 019	0	12 019	أولاد يحيى لكرابر
Taghbalte	1 087	10 054	1	10 053	تغبالت
Tamezmoute	1 366	11 697	26	11 671	تامزموت
Tansifte	1 672	11 987	4	11 983	تانسيفت
Tazarine	1 904	15 169	1	15 168	تازارين
Cercle : Tinzouline	8 850	82 534	2	82 532	دائرة: تينزولين
Bleida	496	4 629	0	4 629	ابليدة
BniZoli	1 940	18 941	2	18 939	بني زولي
Bouzeroual	1 162	11 166	0	11 166	بوزروال
Errouha	1 063	10 523	0	10 523	الروحا
Taftechna	615	5 258	0	5 258	تافتشنا
Ternata	1 821	16 512	0	16 512	ترناتة
Tinzouline	1 753	15 505	0	15 505	تينزولين
Cercle : Zagora	7 578	64 633	3	64 630	دائرة: زاكورة
Fezouata	864	9 416	1	9 415	فزوطة
Ktaoua	1 082	8 921	0	8 921	كتاوة
M'Hamid El Ghizlane	1 052	7 590	0	7 590	امحاميد الغزلان
Tagounite	2 262	17 103	2	17 101	تاكونيت
Tamegroute	2 318	21 603	0	21 603	تامكروت

Source : Haut-Commissariat au Plan, Direction de la Statistique (R.G.P.H 2014) المصدر: المندوبية السامية للتخطيط، مديرية الإحصاء (الإحصاء العام للسكان والسكنى 2014)

1-12 Structure de la population par groupe d'âges, sexe et milieu de résidence : Région Drâa-Tafilalet

12-1 البنية السكانية حسب الفئات العمرية، الجنس ووسط الإقامة: جهة درعة-تافيلالت

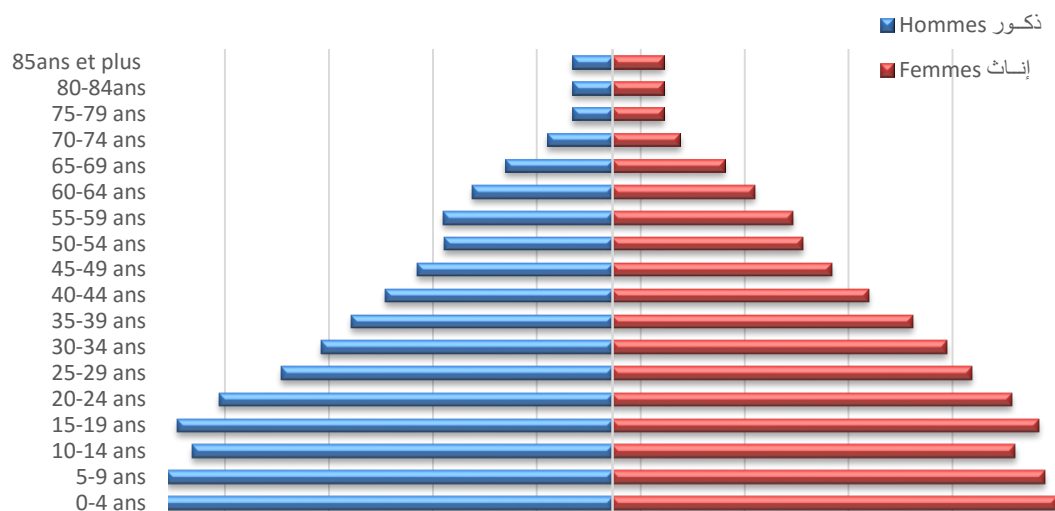
Année 2017	المجموع			حضري			قروي			سنة 2017
	Total			Urbain			Rural			
	Hommes	Femmes	Ensemble	Hommes	Femmes	Ensemble	Hommes	Femmes	Ensemble	
	ذكور	إناث	المجموع	ذكور	إناث	المجموع	ذكور	إناث	المجموع	
0-4 ans	88 259	85 428	173 687	29 137	28 288	57 425	59 122	57 140	116 262	4 - 0 سنة
5-9 ans	85 738	83 164	168 902	28 308	27 457	55 765	57 430	55 707	113 137	5 - 9 سنة
10-14 ans	80 758	77 493	158 251	26 680	25 477	52 157	54 078	52 016	106 094	10 - 14 سنة
15-19 ans	83 767	81 995	165 762	26 706	26 005	52 711	57 061	55 990	113 051	15 - 19 سنة
20-24 ans	75 690	76 821	152 511	24 514	26 109	50 623	51 176	50 712	101 888	20 - 24 سنة
25-29 ans	63 675	69 097	132 772	22 364	26 282	48 646	41 311	42 815	84 126	25 - 29 سنة
30-34 ans	56 078	64 274	120 352	20 375	25 096	45 471	35 703	39 178	74 881	30 - 34 سنة
35-39 ans	50 245	57 814	108 059	19 970	23 319	43 289	30 275	34 495	64 770	35 - 39 سنة
40-44 ans	43 656	49 319	92 975	17 780	20 268	38 048	25 876	29 051	54 927	40 - 44 سنة
45-49 ans	37 580	42 151	79 731	15 943	17 295	33 238	21 637	24 856	46 493	45 - 49 سنة
50-54 ans	32 316	36 538	68 854	14 036	14 130	28 166	18 280	22 408	40 688	50 - 54 سنة
55-59 ans	32 536	34 662	67 198	13 048	11 973	25 021	19 488	22 689	42 177	55 - 59 سنة
60-64 ans	26 983	27 258	54 241	10 182	9 480	19 662	16 801	17 778	34 579	60 - 64 سنة
65-69 ans	20 642	21 622	42 264	6 769	6 565	13 334	13 873	15 057	28 930	65 - 69 سنة
70-74 ans	12 558	12 985	25 543	4 044	4 078	8 122	8 514	8 907	17 421	70 - 74 سنة
75-79 ans	7 637	9 807	17 444	2 217	2 636	4 853	5 420	7 170	12 591	75 - 79 سنة
80-84 ans	7 638	9 806	17 445	2 217	2 637	4 854	5 421	7 171	12 591	80 - 85 سنة
85 ans et +	7 637	9 807	1 744	2 217	2 636	4 853	5 420	7 170	12 591	85 سنة فأكثر
Non déclaré	0	0	0	0	0	0	0	0	0	غير مصرح
Ensemble	813 394	850 041	1 663 435	286 507	299 731	586 238	526 887	550 310	1 077	المجموع

Source : Haut-Commissariat au Plan, CERED¹

المصدر: المندوبية السامية للتخطيط، مركز الدراسات والبحوث الديموغرافية

Pyramide des âges 2017 : Région Drâa-Tafilalet

هرم الأعمار 2017 : جهة درعة-تافيلالت

¹ Centre d'études et de recherches démographiques

1-13 Structure de la population par groupe d'âges, sexe et milieu de résidence : Province d'Errachidia

13-1 البنية السكانية حسب الفئات العمرية، الجنس ووسط الإقامة: إقليم الرشيدية

Année 2017	المجموع			حضري			قروي			سنة 2017
	Total			Urbain			Rural			
	Hommes	Femmes	Ensemble	Hommes	Femmes	Ensemble	Hommes	Femmes	Ensemble	
	ذكور	إناث	المجموع	ذكور	إناث	المجموع	ذكور	إناث	المجموع	
0-4 ans	21 931	21 145	43 076	10 088	9 876	19 964	11 843	11 269	23 112	4 - 0 سنة
5-9 ans	21 158	20 385	41 543	10 083	9 538	19 621	11 075	10 847	21 922	5 - 9 سنة
10-14 ans	19 926	18 996	38 922	9 347	8 831	18 178	10 579	10 165	20 744	10 - 14 سنة
15-19 ans	20 649	19 425	40 074	9 298	8 872	18 170	11 351	10 553	21 904	15 - 19 سنة
20-24 ans	18 739	18 402	37 141	8 156	8 566	16 722	10 583	9 836	20 419	20 - 24 سنة
25-29 ans	15 484	16 921	32 405	7 072	8 334	15 406	8 412	8 587	16 999	25 - 29 سنة
30-34 ans	14 048	16 867	30 915	6 478	8 372	14 850	7 570	8 495	16 065	30 - 34 سنة
35-39 ans	13 568	15 687	29 255	6 802	8 026	14 828	6 766	7 661	14 427	35 - 39 سنة
40-44 ans	11 759	13 616	25 375	6 034	7 055	13 089	5 725	6 561	12 286	40 - 44 سنة
45-49 ans	10 502	11 481	21 983	5 742	6 022	11 764	4 760	5 459	10 219	45 - 49 سنة
50-54 ans	9 184	9 930	19 114	5 065	5 000	10 065	4 119	4 930	9 049	50 - 54 سنة
55-59 ans	8 621	8 691	17 312	4 680	4 017	8 697	3 941	4 674	8 615	55 - 59 سنة
60-64 ans	6 808	7 238	14 046	3 387	3 304	6 691	3 421	3 934	7 355	60 - 64 سنة
65-69 ans	4 952	5 647	10 599	2 254	2 311	4 565	2 698	3 336	6 034	65 - 69 سنة
70-74 ans	3 367	3 551	6 918	1 477	1 429	2 906	1 890	2 122	4 012	70 - 74 سنة
75 ans et +	5 925	6 863	12 788	2 227	2 463	4 690	3 698	4 400	8 098	75 سنة فأكثر
Ensemble	206 621	214 845	421466	98190	102016	200206	108431	112829	221 260	المجموع

Source : Haut-Commissariat au Plan, CERED

المصدر: المندوبية السامية للتخطيط، مركز الدراسات والبحوث الديموغرافية

1-14 Structure de la population par groupe d'âges, sexe et milieu de résidence : Province Midelt

14-1 البنية السكانية حسب الفئات العمرية، الجنس ووسط الإقامة: إقليم ميدلت

Année 2017	المجموع			حضري			قروي			سنة 2017
	Total			Urbain			Rural			
	Hommes	Femmes	Ensemble	Hommes	Femmes	Ensemble	Hommes	Femmes	Ensemble	
	ذكور	إناث	المجموع	ذكور	إناث	المجموع	ذكور	إناث	المجموع	
0-4 ans	14 330	14 207	28 537	6 048	5 904	11 952	8 282	8 303	16 585	4 - 0 سنة
5-9 ans	14 714	14 419	29 133	5 930	5 838	11 768	8 784	8 581	17 365	5 - 9 سنة
10-14 ans	13 907	13 405	27 312	5 818	5 574	11 392	8 089	7 831	15 920	10 - 14 سنة
15-19 ans	13 669	13 153	26 822	5 586	5 589	11 175	8 083	7 564	15 647	15 - 19 سنة
20-24 ans	12 795	12 538	25 333	5 160	5 761	10 921	7 635	6 777	14 412	20 - 24 سنة
25-29 ans	10 724	11 799	22 523	4 472	5 752	10 224	6 252	6 047	12 299	25 - 29 سنة
30-34 ans	10 137	11 536	21 673	4 423	5 801	10 224	5 714	5 735	11 449	30 - 34 سنة
35-39 ans	9 944	11 116	21 060	4 444	5 667	10 111	5 500	5 449	10 949	35 - 39 سنة
40-44 ans	9 046	9 489	18 535	4 180	4 925	9 105	4 866	4 564	9 430	40 - 44 سنة
45-49 ans	7 576	8 019	15 595	3 546	4 156	7 702	4 030	3 863	7 893	45 - 49 سنة
50-54 ans	6 690	7 133	13 823	3 368	3 623	6 991	3 322	3 510	6 832	50 - 54 سنة
55-59 ans	6 068	6 364	12 432	3 009	2 983	5 992	3 059	3 381	6 440	55 - 59 سنة
60-64 ans	5 341	5 139	10 480	2 665	2 448	5 113	2 676	2 691	5 367	60 - 64 سنة
65-69 ans	3 918	3 948	7 866	1 662	1 617	3 279	2 256	2 331	4 587	65 - 69 سنة
70-74 ans	2 583	2 597	5 180	1 046	1 117	2 163	1 537	1 480	3 017	70 - 74 سنة
75 ans et +	4 539	5 239	9 778	1 804	2 108	3 912	2 735	3 131	5 866	75 سنة فأكثر
Ensemble	145 981	150 101	296 082	63 161	68 863	132024	82 820	81 238	164 058	المجموع

Source : Haut-Commissariat au Plan, CERED

المصدر: المندوبية السامية للتخطيط، مركز الدراسات والبحوث الديموغرافية

1-15 Structure de la population par groupe d'âges, sexe et milieu de résidence : Province Ouarzazate

15-1 البنية السكانية حسب الفئات العمرية، الجنس ووسط الإقامة: إقليم ورزازات

Année 2017	المجموع			حضري			قروي			سنة 2017
	Total			Urbain			Rural			
	Hommes	Femmes	Ensemble	Hommes	Femmes	Ensemble	Hommes	Femmes	Ensemble	
	ذكور	إناث	المجموع	ذكور	إناث	المجموع	ذكور	إناث	المجموع	
0-4 ans	15 171	14 630	29 801	6 190	5 923	12 113	8 981	8 707	17 688	4 - 0 سنة
5-9 ans	15 351	15 000	30 351	6 083	5 942	12 025	9 268	9 058	18 326	5 - 9 سنة
10-14 ans	14 126	13 494	27 620	5 515	5 201	10 716	8 611	8 293	16 904	10 - 14 سنة
15-19 ans	14 089	14 909	28 998	5 418	5 338	10 756	8 671	9 571	18 242	15 - 19 سنة
20-24 ans	12 278	14 435	26 713	4 892	5 533	10 425	7 386	8 902	16 288	20 - 24 سنة
25-29 ans	11 213	13 728	24 941	4 894	5 841	10 735	6 319	7 887	14 206	25 - 29 سنة
30-34 ans	10 365	12 502	22 867	4 523	5 447	9 970	5 842	7 055	12 897	30 - 34 سنة
35-39 ans	9 288	11 198	20 486	4 416	4 838	9 254	4 872	6 360	11 232	35 - 39 سنة
40-44 ans	8 303	9 714	18 017	3 890	4 171	8 061	4 413	5 543	9 956	40 - 44 سنة
45-49 ans	7 279	8 176	15 455	3 505	3 572	7 077	3 774	4 604	8 378	45 - 49 سنة
50-54 ans	6 154	6 905	13 059	2 948	2 763	5 711	3 206	4 142	7 348	50 - 54 سنة
55-59 ans	6 631	6 667	13 298	2 757	2 345	5 102	3 874	4 322	8 196	55 - 59 سنة
60-64 ans	5 366	4 891	10 257	2 136	1 708	3 844	3 230	3 183	6 413	60 - 64 سنة
65-69 ans	3 891	4 101	7 992	1 287	1 205	2 492	2 604	2 896	5 500	65 - 69 سنة
70-74 ans	2 144	2 250	4 394	670	655	1 325	1 474	1 595	3 069	70 - 74 سنة
75 ans et +	3 997	5 540	9 537	1 052	1 347	2 399	2 945	4 193	7 138	75 سنة فأكثر
Ensemble	145 646	158 140	303 786	60 176	61 829	122005	85 470	96 311	181 781	المجموع

Source : Haut-Commissariat au Plan, CERED

المصدر: المندوبية السامية للتخطيط، مركز الدراسات والبحوث الديموغرافية

1-16 Structure de la population par groupe d'âges, sexe et milieu de résidence : Province Tinghir

16-1 البنية السكانية حسب الفئات العمرية، الجنس ووسط الإقامة: إقليم تنغير

Année 2017	المجموع			حضري			قروي			سنة 2017
	Total			Urbain			Rural			
	Hommes	Femmes	Ensemble	Hommes	Femmes	Ensemble	Hommes	Femmes	Ensemble	
	ذكور	إناث	المجموع	ذكور	إناث	المجموع	ذكور	إناث	المجموع	
0-4 ans	18 422	17 867	36 289	3 899	3 860	7 759	14 523	14 007	28 530	4 - 0 سنة
5-9 ans	17 235	16 652	33 887	3 499	3 396	6 895	13 736	13 256	26 992	5 - 9 سنة
10-14 ans	16 085	15 723	31 808	3 310	3 232	6 542	12 775	12 491	25 266	10 - 14 سنة
15-19 ans	17 687	17 205	34 892	3 752	3 517	7 269	13 935	13 688	27 623	15 - 19 سنة
20-24 ans	16 074	15 479	31 553	3 751	3 628	7 379	12 323	11 851	24 174	20 - 24 سنة
25-29 ans	14 135	13 915	28 050	3 735	3 866	7 601	10 400	10 049	20 449	25 - 29 سنة
30-34 ans	11 583	11 976	23 559	3 081	3 397	6 478	8 502	8 579	17 081	30 - 34 سنة
35-39 ans	9 519	10 450	19 969	2 739	2 919	5 658	6 780	7 531	14 311	35 - 39 سنة
40-44 ans	7 989	8 815	16 804	2 264	2 583	4 847	5 725	6 232	11 957	40 - 44 سنة
45-49 ans	6 680	7 997	14 677	1 925	2 258	4 183	4 755	5 739	10 494	45 - 49 سنة
50-54 ans	5 755	6 711	12 466	1 729	1 754	3 483	4 026	4 957	8 983	50 - 54 سنة
55-59 ans	6 094	6 802	12 896	1 690	1 638	3 328	4 404	5 164	9 568	55 - 59 سنة
60-64 ans	5 063	5 076	10 139	1 200	1 206	2 406	3 863	3 870	7 733	60 - 64 سنة
65-69 ans	4 087	4 090	8 177	979	898	1 877	3 108	3 192	6 300	65 - 69 سنة
70-74 ans	2 323	2 407	4 730	510	533	1 043	1 813	1 874	3 687	70 - 74 سنة
75 ans et +	4 462	6 417	10 879	1 014	1 314	2 328	3 448	5 103	8 551	75 سنة فأكثر
Ensemble	163 193	167 582	330 775	39 077	39 999	79 076	124116	127 583	251 699	المجموع

Source : Haut-Commissariat au Plan, CERED

المصدر: المندوبية السامية للتخطيط، مركز الدراسات والبحوث الديموغرافية

1-17 Structure de la population par groupe d'âges, sexe et milieu de résidence : Province Zagora

17-1 البنية السكانية حسب الفئات العمرية، الجنس ووسط الإقامة : إقليم زاكورة

Année 2017	المجموع			حضري			قروي			سنة 2017
	Total			Urbain			Rural			
	Hommes	Femmes	Ensemble	Hommes	Femmes	Ensemble	Hommes	Femmes	Ensemble	
	ذكور	إناث	المجموع	ذكور	إناث	المجموع	ذكور	إناث	المجموع	
0-4 ans	18 405	17 579	35 984	2 912	2 725	5 637	15 493	14 854	30 347	4 - 0 سنة
5-9 ans	17 280	16 708	33 988	2 713	2 743	5 456	14 567	13 965	28 532	5 - 9 سنة
10-14 ans	16 714	15 875	32 589	2 690	2 639	5 329	14 024	13 236	27 260	10 - 14 سنة
15-19 ans	17 673	17 303	34 976	2 652	2 689	5 341	15 021	14 614	29 635	15 - 19 سنة
20-24 ans	15 804	15 967	31 771	2 555	2 621	5 176	13 249	13 346	26 595	20 - 24 سنة
25-29 ans	12 119	12 734	24 853	2 191	2 489	4 680	9 928	10 245	20 173	25 - 29 سنة
30-34 ans	9 945	11 393	21 338	1 870	2 079	3 949	8 075	9 314	17 389	30 - 34 سنة
35-39 ans	7 926	9 363	17 289	1 569	1 869	3 438	6 357	7 494	13 851	35 - 39 سنة
40-44 ans	6 559	7 685	14 244	1 412	1 534	2 946	5 147	6 151	11 298	40 - 44 سنة
45-49 ans	5 543	6 478	12 021	1 225	1 287	2 512	4 318	5 191	9 509	45 - 49 سنة
50-54 ans	4 533	5 859	10 392	926	990	1 916	3 607	4 869	8 476	50 - 54 سنة
55-59 ans	5 122	6 138	11 260	912	990	1 902	4 210	5 148	9 358	55 - 59 سنة
60-64 ans	4 405	4 914	9 319	794	814	1 608	3 611	4 100	7 711	60 - 64 سنة
65-69 ans	3 794	3 836	7 630	587	534	1 121	3 207	3 302	6 509	65 - 69 سنة
70-74 ans	2 141	2 180	4 321	341	344	685	1 800	1 836	3 636	70 - 74 سنة
75 ans et +	3 990	5 361	9 351	554	677	1 231	3 436	4 684	8 120	75 سنة فأكثر
Ensemble	151 953	159 373	311 326	25 903	27 024	52 927	126050	132 349	258 399	المجموع

Source : Haut-Commissariat au Plan, CERED

المصدر: المندوبية السامية للتخطيط، مركز الدراسات والبحوث الديموغرافية

1-18 Taille moyenne des ménages selon le milieu de résidence

18-1 متوسط عدد أفراد الأسرة حسب وسط الإقامة

Année 2014	المجموع			حضري			قروي			سنة 2014
	Total			Urbain			Rural			
	السكان	الأسر	متوسط عدد الأفراد	السكان	الأسر	متوسط عدد الأفراد	السكان	الأسر	متوسط عدد الأفراد	
	Population	Ménages	Taille Moyenne	Population	Ménages	Taille Moyenne	Population	Ménages	Taille Moyenne	
Errachidia	415 963	75 264	5,5	191 921	38 786	4,9	224 042	36 478	6,1	الرشيدية
Midelt	288 990	59 718	4,8	125 773	29 875	4,2	163 217	29 843	5,5	ميدلت
Ouarzazate	295 622	54 959	5,4	112 092	23 732	4,7	183 530	31 227	5,9	ورزازات
Tinghir	321 184	49 990	6,4	75 007	14 041	5,3	246 177	35 949	6,8	تنغير
Zagora	305 510	38 067	8,0	50 668	8 197	6,2	254 842	29 870	8,5	زاكورة
Ensemble	1627269	277 998	5,9	555 461	114631	4,8	1071 808	163 367	6,6	المجموع
Maroc	3361004	7313806	4,6	20284436	4807743	4,2	13325648	2506063	5,3	المغرب

Source : Haut-Commissariat au Plan, Direction de la Statistique (R.G.P.H 2014)

المصدر: المندوبية السامية للتخطيط، مديرية الإحصاء (الإحصاء العام للسكان والسكنى 2014)

1-19 Population municipale sexe et milieu de résidence

19-1 السكان البلديون الجنس ووسط الإقامة

Année 2014	المجموع			حضري			قروي			سنة 2014
	Total			Urbain			Rural			
	المجموع	ذكور	إناث	المجموع	ذكور	إناث	المجموع	ذكور	إناث	
	Ensemble	Masculin	Femmes	Ensemble	Masculin	Femmes	Ensemble	Masculin	Femmes	
Errachidia	415 963	204 259	211 704	191 921	94 466	97 455	224 042	109 793	114 249	الرشيدية
Midelt	288 990	142 732	146 258	125 773	60 432	65 341	163 217	82 300	80 917	ميدلت
Ouarzazate	295 622	141 717	153 905	112 092	55 458	56 634	183 530	86 259	97 271	ورزازات
Tinghir	321 184	158 603	162 581	75 007	37 224	37 783	246 177	121 379	124 798	تنغير
Zagora	305 510	149 094	156 416	50 668	24 885	25 783	254 842	124 209	130 633	زاكورة
Ensemble	1 627 269	796 405	830 864	555 461	272 465	282 996	071 808	523 940	547 868	المجموع
Maroc	33 610 084	1 6747 522	1 6862 562	2 0284 436	1 0034 689	1 0249 747	1 3325 648	6 712 833	6 612 815	المغرب

Source : Haut-Commissariat au Plan, Direction de la Statistique (R.G.P.H 2014)

المصدر: المندوبية السامية للتخطيط، مديرية الإحصاء (الإحصاء العام للسكان والسكنى 2014)

1-20 Parité moyenne à 45-49 ans et indices synthétiques de fécondité selon le milieu de résidence

20-1 معدل الخصوبة والمؤشر التركيبي للخصوبة لدى النساء في سن الإنجاب

Année 2014	معدل الخصوبة			المؤشر التركيبي للخصوبة			سنة 2014
	Parité moyenne à 45-49 ans			Indice synthétique de fécondité			
	المجموع	حضري	قروي	المجموع	حضري	قروي	
	Total	Urbain	Rural	Total	Urbain	Rural	
Errachidia	4,1	3,7	4,5	2,5	2,3	2,6	الرشيدية
Midelt	4,1	3,3	4,9	2,6	2,2	2,9	ميدلت
Ouarzazate	4,3	3,6	4,8	2,5	2,6	2,5	ورزازات
Tinghir	5,3	4,4	5,7	3,0	2,3	3,3	تنغير
Zagora	5,5	4,7	5,7	3,0	2,8	3,0	زاكورة
Ensemble	4,6	3,7	5,1	2,7	2,4	2,9	المجموع
Maroc	3,5	2,9	4,5	2,2	2,0	2,5	المغرب

Source : Haut-Commissariat au Plan, Direction de la Statistique (R.G.P.H 2014)

المصدر: المندوبية السامية للتخطيط، مديرية الإحصاء (الإحصاء العام للسكان والسكنى 2014)

1-21 Répartition en (%) de la population âgée de 15 ans et plus selon l'état matrimonial et le sexe

21-1 توزيع السكان البالغين 15 سنة فأكثر حسب الحالة الزوجية والجنس (%)

Année 2014	المجموع				ذكور				إناث				سنة 2014
	Ensemble				Masculin				Féminin				
	عازبون	متزوجون	مطلقون	أرامل	عازبون	متزوجون	مطلقون	أرامل	عازبون	متزوجون	مطلقون	أرامل	
	Célibataires	Mariés	Divorcés	Veufs	Célibataires	Mariés	Divorcés	Veufs	Célibataires	Mariés	Divorcés	Veufs	
Errachidia	32,9	58,9	2,7	5,6	39,9	58,7	0,7	0,6	26,4	59	4,5	10,1	الرشيدية
Midelt	30,2	59,7	4,1	6	37,9	59,5	1,5	1,1	22,8	59,8	6,6	10,8	ميدلت
Ouarzazate	37,1	56	1,6	5,3	40,6	58,1	0,5	0,7	34	54,2	2,6	9,3	ورزازات
Tinghir	37,2	55,1	2,5	5,2	44,6	54,2	0,6	0,6	30,1	55,9	4,3	9,6	تنغير
Zagora	38,8	55	1,6	4,7	44	55,2	0,3	0,5	34	54,8	2,7	8,5	زاكورة
Ensemble	35,1	57,1	2,5	5,4	41,3	57,2	0,7	0,7	29,3	56,9	4,1	9,7	المجموع
Maroc	53,2	41,4	1,6	3,9	57,9	40,8	0,7	0,6	48,4	42	2,4	7,1	المغرب

Source : Haut-Commissariat au Plan, Direction de la Statistique (R.G.P.H 2014)

المصدر: المندوبية السامية للتخطيط، مديرية الإحصاء (الإحصاء العام للسكان والسكنى 2014)

1-22 Répartition en (%) de la population âgée de 15 ans et plus selon l'état matrimonial et le sexe et le milieu urbain
22-1 توزيع السكان البالغين 15 سنة فأكثر حسب الحالة الزوجية والجنس (%) الوسط الحضري

Année 2014	المجموع												2014 سنة
	ذكور				إناث								
	Ensemble				Masculin				Féminin				
	عازبون	متزوجون	مطلقون	أرامل	عازبون	متزوجون	مطلقون	أرامل	عازبون	متزوجون	مطلقون	أرامل	
Célibataires	Mariés	Divorcés	Veufs	Célibataires	Mariés	Divorcés	Veufs	Célibataires	Mariés	Divorcés	Veufs		
Errachidia	32,7	59,6	2,7	5	39	59,7	0,7	0,5	26,7	59,5	4,6	9,2	الرشيدية
Midelt	31,3	58,1	4,6	6	38	59,8	1,4	0,8	25,3	56,5	7,4	10,7	ميدلت
Ouarzazate	36,2	57,8	2	4	40,6	58,3	0,6	0,5	32,1	57,3	3,3	7,3	ورزازات
Tinghir	36,8	55	3,1	5	44,4	54,4	0,7	0,5	29,4	55,6	5,4	9,5	تنغير
Zagora	39,3	54	2,1	4,6	44,8	54,2	0,5	0,5	34,1	53,8	3,6	8,5	زاكورة
Ensemble	34,2	57,8	3	5	40,4	58,2	0,9	0,6	28,5	57,3	5	9,2	المجموع
Maroc	52,5	41,6	2	4	57,2	41,4	0,8	0,6	47,9	41,8	3,1	7,3	المغرب

Source : Haut-Commissariat au Plan, Direction de la Statistique (R.G.P.H 2014) (المصدر: المندوبية السامية للتخطيط، مديرية الإحصاء (الإحصاء العام للسكان والسكنى 2014))

1-23 Âge moyen au premier mariage par sexe et milieu de résidence
23-1 السن المتوسط عند الزواج الأول حسب الجنس ووسط الإقامة

Année 2014	المجموع									2014 سنة
	حضري			قروي						
	Total			Urbain			Rural			
	المجموع	ذكور	إناث	المجموع	ذكور	إناث	المجموع	ذكور	إناث	
Ensemble	Masculin	Féminin	Ensemble	Masculin	Féminin	Ensemble	Masculin	Féminin		
Errachidia	27,6	30,2	25,1	27,8	30,8	25,1	27,4	29,7	25,1	الرشيدية
Midelt	26,8	30,0	23,7	27,7	30,9	25,0	26,0	29,3	22,6	ميدلت
Ouarzazate	29,2	30,9	27,7	28,8	31,3	26,5	29,4	30,6	28,4	ورزازات
Tinghir	28,4	30,6	26,0	29,0	31,7	26,3	28,1	30,2	26,0	تنغير
Zagora	28,1	29,2	26,9	28,9	30,8	27,0	27,9	28,8	26,9	زاكورة
Ensemble	28,0	30,2	25,9	28,3	31,0	25,7	27,8	29,7	26,0	المجموع
Maroc	28,5	31,3	25,7	29,2	32,1	26,4	27,5	30,1	24,8	المغرب

Source : Haut-Commissariat au Plan, Direction de la Statistique (2014) (المصدر: المندوبية السامية للتخطيط، مديرية الإحصاء (الإحصاء العام للسكان والسكنى 2014))

1-24 Taux de prévalence du handicap par sexe et milieu de résidence
24-1 نسبة انتشار الإعاقة حسب الجنس ووسط الإقامة

Année 2014	المجموع									2014 سنة
	حضري			قروي						
	Total			Urbain			Rural			
	المجموع	ذكور	إناث	المجموع	ذكور	إناث	المجموع	ذكور	إناث	
Ensemble	Masculin	Féminin	Ensemble	Masculin	Féminin	Ensemble	Masculin	Féminin		
Errachidia	4,7	4,9	4,5	3,7	3,8	3,6	5,5	5,8	5,2	الرشيدية
Midelt	5,9	5,9	5,9	5,2	5,1	5,3	6,4	6,4	6,3	ميدلت
Ouarzazate	4,7	5	4,4	3,5	3,5	3,4	5,4	6	5	ورزازات
Tinghir	5,1	5,4	4,7	3,9	4,2	3,6	5,5	5,8	5,1	تنغير
Zagora	4,9	5,3	4,6	4	4,4	3,7	5,1	5,4	4,8	زاكورة
Ensemble	5	5,3	4,8	4,1	4,2	4	5,5	5,8	5,2	المجموع
Maroc	5,1	5	5,1	4,8	4,6	5	5,5	5,6	5,3	المغرب

Source : Haut-Commissariat au Plan, Direction de la Statistique (2014) (المصدر: المندوبية السامية للتخطيط، مديرية الإحصاء (الإحصاء العام للسكان والسكنى 2014))

Liste des Tableaux

لائحة الجداول

2-1 Médecins par secteur d'activité : public et privé	1-2 الأطباء حسب القطاع : العمومي والخاص
2-2 Médecins du ministère de la santé exerçant dans le réseau ambulatoire	2-2 أطباء وزارة الصحة المزاوون بشبكة العلاجات الأساسية
2-3 Chirugiens-dentistes par province et par secteur	3-2 جراحي الأسنان حسب الإقليم و القطاع
2-4 Personnel paramédical par grade : public	4-2 الجهاز شبه الطبي حسب الدرجة : عمومي
2-5 Personnel paramédical exerçant dans le réseau ambulatoire par grade : Public	5-2 الجهاز شبه الطبي المزاوول بشبكة العلاجات الأساسية حسب الدرجة : عمومي
2-6 Infirmiers par spécialité : public	6-2 هيئة التمريض حسب الاختصاص : عمومي
2-7 Infrastructures sanitaires publiques selon les provinces	7-2 التجهيزات الصحية العمومية حسب الأقاليم
2-8 Nombre de lits selon le type des hôpitaux publics	8-2 عدد الأسرة حسب صنف المستشفيات العمومية
2-9 Mouvements des malades dans les hôpitaux publiques	9-2 حركات المرضى داخل المستشفيات العمومية
2-10 Statistiques d'occupation des lits dans les formations sanitaires publiques	10-2 إحصائيات الإيواء بالمؤسسات الصحية العمومية ذات الأسرة
2-11 Accouchements au sein des formations sanitaires publiques	11-2 الولادات بالمؤسسات الصحية العمومية
2-12 Nombre des parturientes bénéficiaires de suivi de la grossesse et de l'accouchement	12-2 عدد النساء الحوامل المستفيدات من مراقبة الحمل والولادة
2-13 Nombre d'enfants bénéficiaires des prestations du Programme national d'immunisation	13-2 عدد الأطفال المستفيدين من البرنامج الوطني للتلقيح
2-14 Enfants bénéficiaires du Programme National de lutte contre les maladies diarrhéiques	14-2 الأطفال المستفيدين من البرنامج الوطني لمحاربة أمراض الإسهال
2-15 Nombre des femmes bénéficiaires des prestations de la planification familiale	15-2 عدد النساء المستفيدات من خدمات التخطيط العائلي
2-16 Maladies sous surveillance dans les formations sanitaires publiques	16-2 الأمراض المراقبة بالمؤسسات الصحية العمومية
2-17 Consultations curatives réalisées dans les formations de soins de santé de base	17-2 الفحوصات العلاجية المقدمة من طرف مؤسسات العلاجات الصحية الأساسية
2-18 Consultations médicales réalisées dans les formations sanitaires publiques	18-2 الفحوصات الطبية المقدمة من طرف المؤسسات الصحية العمومية
2-19 Activités des laboratoires des hôpitaux publics	19-2 أنشطة مختبرات المستشفيات العمومية

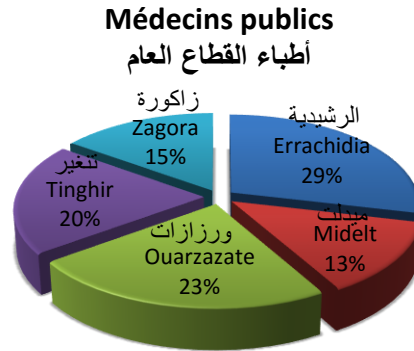
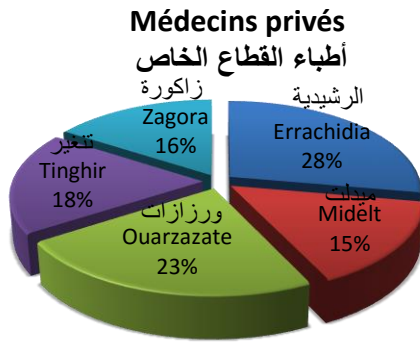
2-1 Médecins par secteur d'activité : public et privé

1-2 الأطباء حسب القطاع : العمومي والخاص

Année 2017	Privé الخاص	Public العمومي	Total المجموع	سنة 2017
Errachidia	35	112	147	الرشيدية
Midelt	19	51	70	ميدلت
Ouarzazate	29	91	120	ورزازات
Tinghir	23	78	101	تتغير
Zagora	20	59	79	زاكورة
Ensemble	126	391	517	المجموع

Source : Annuaire statistique du Maroc 2018

المصدر: النشرة الإحصائية السنوية للمغرب 2018



2-2 Médecins du ministère de la santé exerçant dans le réseau ambulatoire (2)(3)

2-2 أطباء وزارة الصحة المزاولون بشبكة العلاجات الأساسية (2) (3)

Année 2016	Médecins généralistes الأطباء العامون	Médecins spécialistes الأطباء الاختصاصيون	Total المجموع	سنة 2016
Errachidia	25	2	27	الرشيدية
Midelt	23	-	23	ميدلت
Ouarzazate	23	-	23	ورزازات
Tinghir	31	-	31	تتغير
Zagora	13	-	13	زاكورة
Ensemble	115	2	117	المجموع

Source : Observatoire Régional de la Santé de Drâa -Tafilalet

المصدر: المرصد الجهوي للصحة لدرعة- تافيلالت

(2) Il englobe les centres de santé urbains, les centres communaux ruraux et Les dispensaires ruraux

(2) يشمل المراكز الصحية الحضرية، المراكز الجماعية القروية و المستوصفات القروية

(3) Non compris les médecins exerçant les services provinciaux

(3) لا يشمل الأطباء الذين يزاولون بالمصالح الإقليمية

2-3 Chirugiens-dentistes par province et par secteur

3-2 جراحي الأسنان حسب الإقليم و القطاع

Année 2016	Total	privé	public	سنة 2016
	المجموع	الخاص	العمومي	
Errachidia	8	5	3	الرشيدية
Midelt	2	1	1	ميدلت
Ouarzazate	11	6	5	ورزازات
Tinghir	33	32	1	تنغير
Zagora	2	-	2	زاكورة
Ensemble	56	44	12	المجموع

Source : Observatoire Régional de la Santé de Drâa -Tafilalet

المصدر: المرصد الجهوي للصحة لدرعة- تافيلالت

2-4 Personnel paramédical par grade : public⁽⁴⁾

4-2 الجهاز شبه الطبي حسب الدرجة: عمومي⁽⁴⁾

Année 2016	مساعدو الصحة المجازون من الدولة المختصون (4)	مساعدو الصحة المجازون من الدولة	مساعدو الصحة حاملوا لإعدادية	المجموع	سنة 2016
	ASDES (4)	ASDE	ASB	Total	
Errachidia	158	37	-	195	الرشيدية
Midelt	222	54	3	279	ميدلت
Ouarzazate	7	240	61	308	ورزازات
Tinghir	-	-	1	1	تنغير
Zagora	59	69	22	150	زاكورة
Ensemble	446	400	87	933	المجموع

Source : Observatoire Régional de la Santé de Drâa-Tafilalet

المصدر: المرصد الجهوي للصحة لدرعة- تافيلالت

2-5 Personnel paramédical exerçant dans le réseau ambulatoire par grade : Public⁽⁵⁾⁽⁶⁾

5-2 الجهاز شبه الطبي المزاول بشبكة العلاجات الأساسية حسب الدرجة: عمومي (5) (6)

Année 2016	مساعدو الصحة المجازون من الدولة المختصون (4)	مساعدو الصحة المجازون من الدولة	مساعدو الصحة حاملوا لإعدادية	المجموع	سنة 2016
	ASDES (4)	ASDE	ASB	Total	
Errachidia	196	الرشيدية
Midelt	168	32	1	201	ميدلت
Ouarzazate	-	80	23	103	ورزازات
Tinghir	-	-	1	1	تنغير
Zagora	20	44	17	81	زاكورة
Ensemble	188	156	42	582	المجموع

Source : Observatoire Régional de la Santé de Drâa-Tafilalet

المصدر: المرصد الجهوي للصحة لدرعة- تافيلالت

(4) Englobe le deuxième, le premier et le grade principal.

(4) يشمل الدرجة الثانية، الأولى والممتازة.

A.S.D.E.S : adjoints de santé diplômés d'état spécialistes.

A.S.B : adjoints de santé brevetés.

(5) Il englobe les centres de santé urbains les centres de santé communaux ruraux et les dispensaires ruraux.

(5) يشمل المراكز الصحية الحضرية المراكز الجماعية القروية والمستوصفات القروية

(6) Non compris le personnel paramédical exerçant dans les services provinciaux, (délégations médicales, services d'infrastructure d'action ambulatoire provinciaux).

(6) لا يشمل الجهاز شبه الطبي الذي يزاول بالمصالح الإقليمية (العمالات الطبية، مصلحة التجهيزات الأساسية والأنشطة المتنقلة الإقليمية)

2-6 Infirmiers par spécialité : public

6-2 هيئة التمريض حسب الاختصاص : عمومي

Janv 2018	Sage-femme ⁽⁷⁾ قابلات ⁽⁷⁾	Anesthésie تخدير	Psychiatrie أمراض عقلية	Polyvalent متعدد الاختصاص	Total dont المجموع منه	يناير 2018
Errachidia	93	19	16	174	302	الرشيدية
Midelt	63	14	1	107	185	ميدلت
Ouarzazate	43	16	16	107	182	ورزازات
Tinghir	53	11	-	103	167	تنغير
Zagora	35	9	-	78	122	زاكورة
Ensemble	287	69	33	569	958	المجموع

Source : Annuaire statistique du Maroc 2018.

المصدر: النشرة الإحصائية السنوية للمغرب 2018

2-7 Infrastructure sanitaire publique selon les provinces

7-2 التجهيزات الصحية العمومية حسب الأقاليم

Janv 2018	Errachidia الرشيدية	Midelt ميدلت	Ouarzazate ورزازات	Tinghir تنغير	Zagora زاكورة	Total المجموع	يناير 2018
Hôpitaux généraux	4	2	2	2	1	11	المستشفيات العامة
Centres de santé urbains	CSU-1	8	3	3	3	20	CSU-1 المراكز الصحية الحضرية
	CSU-2	4	1	1	1	8	CSU-2
Dispensaires Ruraux	22	23	21	16	7	89	مستوصفات قروية
Centres de santé ruraux	CSR-1	14	15	9	13	66	CSR-1 المراكز الصحية القروية
	CSR-2	9	13	6	9	45	CSR-2

Source : Annuaire statistique du Maroc 2018.

المصدر: النشرة الإحصائية السنوية للمغرب 2018

2-8 Nombre de lits selon le type des hôpitaux publics⁽⁸⁾

8-2 عدد الأسرة حسب صنف المستشفيات العمومية⁽⁸⁾

Année 2017	Total المجموع	سنة 2017
Errachidia (CHR)	510	الرشيدية
Midelt	113	ميدلت
Ouarzazate	401	ورزازات
Tinghir	92	تنغير
Zagora	69	زاكورة
Ensemble	1185	المجموع

Source : Annuaire statistique du Maroc 2018.

المصدر: النشرة الإحصائية السنوية للمغرب 2018

⁽⁷⁾ Englobe les accoucheuses

(7) يشمل الموليدات.

⁽⁸⁾ Capacité théorique.

(8) الطاقة الاستيعابية

2-9 Mouvements des malades dans les hôpitaux publics

9-2 حركات المرضى داخل المستشفيات العمومية

Année 2016	Nombre d'établissements	Nombre de lits ⁽⁹⁾	Entrées	Journées d'hospitalisation	سنة 2016
	عدد المؤسسات	عدد الأسرة ⁽⁹⁾	الدخول	أيام الاستشفاء	
Errachidia (CHR)	1	243	16 461	63 992	الرشيدية
Midelt	1	68	5 144	6 674	ميدلت
Ouarzazate	2	401	11 992	51 261	ورزازات
Tinghir	2	92	23 500	16 000	تنغير
Zagora	1	61	6 927	8 273	زاكورة
Ensemble	7	865	64 024	200 146	المجموع

Source : Annuaire statistique du Maroc 2018.

المصدر: النشرة الإحصائية السنوية للمغرب 2018

2-10 Statistiques d'occupation des lits dans les formations sanitaires publiques

10-2 إحصائيات الإيواء بالمؤسسات الصحية العمومية ذات الأسرة

Année 2016	Taux moyen d'occupation (en %)	Durée moyenne de séjour (jour)	Taux de rotation des lits	Intervalle de rotation (jour)	سنة 2016
	متوسط معدل الإيواء (%)	متوسط مدة الإقامة (يوم)	معدل التناوب على الأسرة	مجال التناوب على الأسرة (يوم)	
Errachidia(CHR)	72,5	3,89	68	1,5	الرشيدية
Midelt	30,03	1,3	75,65	3,53	ميدلت
Ouarzazate	47,80	4,27	55,01	4,67	ورزازات
Tinghir	37	2	...	1,30	تنغير
Zagora	37,15	1	113,55	2,01	زاكورة
Ensemble	46,31	2,28	33,87	2,65	المجموع

Source : Observatoire Régional de la Santé de Drâa-Tafilalet

المصدر: المرصد الجهوي للصحة لدرعة - تافيلالت

2-11 Accouchements au sein des formations sanitaires publiques⁽¹⁰⁾

11-2 الولادات بالمؤسسات الصحية العمومية⁽¹⁰⁾

Année 2016	الولادات		nés vivants	Morts nés	Mères décédées	سنة 2016
	Total	Césariennes				
	المجموع	بالعملية القيصرية	المواليد الأحياء	المواليد موتى	أمهات متوفيات	
Errachidia	13962	3848	13871	362	15	الرشيدية
Midelt	4308	350	4254	105	3	ميدلت
Ouarzazate	5128	621	4999	125	6	ورزازات
Tinghir	3945	200	3873	64	-	تنغير
Zagora	3530	348	3562	101	4	زاكورة
Ensemble	30 873	5 367	30 559	757	28	المجموع

Source : Observatoire Régional de la Santé de Drâa-Tafilalet

المصدر: المرصد الجهوي للصحة لدرعة - تافيلالت

⁽⁹⁾ Capacité fonctionnelle : lits disponibles pour hospitalisation des malades.

(9) عدد الأسرة المتواجدة لاستشفاء المرضى

⁽¹⁰⁾ Englobe les accouchements au sein des formations de soins de santé de base et des maternités d'hôpitaux

(10) يشمل الولادات المسجلة بالشبكة المتنقلة والمستشفيات

2-12 Nombre des parturientes bénéficiaires de suivi de la grossesse et de l'accouchement ⁽¹¹⁾

12-2 عدد النساء الحوامل المستفيدات من مراقبة الحمل والولادة ⁽¹¹⁾

Année 2016	Nouvelles consultations	Dont 1 ^{er} trimestre de grossesse	Autres consultations prénatales	Nbre de grossesse à risque dépistées		Examens postnatals	2016 سنة
				Total	dont référées		
	عدد الفحوصات للمرة الأولى	في الثلاثة أشهر الأولى من الحمل	فحوصات أخرى قبل الولادة	عدد الحمل غير عادي ⁽¹²⁾	منه: الحالات المحالة	عدد الفحوصات بعد الولادة	
Errachidia	8 242	5 198	14 956	1 542	563	8 083	الرشيدية
Midelt	5 031	2 438	7 270	2 590	430	4 336	ميدلت
Ouarzazate	5 535	3 520	9 023	1 188	297	6 593	ورزازات
Tinghir	5 823	2 398	6 334	574	258	7 288	تنغير
Zagora	6 677	3 654	9 763	796	465	7 407	زاكورة
Ensemble	31 308	17 208	47 346	6 690	2 013	33 707	المجموع

Source : Observatoire Régional de la Santé de Drâa-Tafilalet

المصدر: المرصد الجهوي للصحة لدرعة - تافيلالت

2-13 Nombre d'enfants bénéficiaires des prestations du Programme national d'immunisation

13-2 عدد الأطفال المستفيدين من البرنامج الوطني للتلقيح

Année 2016	Enfants âgés de 0-11 mois						الأطفال البالغون 0 - 11 شهرا			2016 سنة	
	B.C.G	Polio	D.T.C.P 1	D.T.C.P 2	D.T.C.P3	V.A.R	E.C.V	Hépatite 1	Hépatite 2		Hépatite 3
Nombres de prises	السل	الشلل	د.ك.س.ش 1	د.ك.س.ش 2	د.ك.س.ش 3	الحصبة		كباد حموي 1	كباد حموي 2	كباد حموي 3	عدد الجرعات
Errachidia	10 024	9 727	9 540	9 436	9 403	9 524	9 524	9 540	9 436	9 403	الرشيدية
Midelt	7 429	7 397	7 173	6 506	6 784	6 884	6 884	7 173	6 806	6 784	ميدلت
Ouarzazate	6 950	6 915	6 796	6 614	6 694	6 769	-	6 904	6 796	6 694	ورزازات
Tinghir	8 100	8 100	7 144	7 067	6 961	6 460	6 460	8 100	7 144	7 067	تنغير
Zagora	8 511	8 511	9 032	8 702	8 754	8 846	8 846	9 032	8 702	8 754	زاكورة
Ensemble	41 014	40 650	39 685	38 625	38 596	38 48	31 71	40 749	38 884	38 702	المجموع

Source : Observatoire Régional de la Santé de Drâa-Tafilalet

المصدر: المرصد الجهوي للصحة لدرعة - تافيلالت

(11) Il s'agit des activités du Programme National de surveillance de la grossesse et de l'accouchement

(11) يتعلق الأمر بأنشطة البرنامج الوطني لمراقبة الحمل والولادة

(12) Il s'agit des femmes dont la grossesse était inhabituelle: elles ont été référées d'un autre bloc

(12) يتعلق الأمر بالنساء اللاتي شخص حملهن كغير عادي: وتمت إحالتهم على جهة أخرى

2-14 Enfants bénéficiaires du Programme National de lutte contre les maladies diarrhéiques⁽¹³⁾

14-2 الأطفال المستفيدون من البرنامج الوطني لمحاربة أمراض الإسهال⁽¹³⁾

Année 2016	Degré de déshydratation		درجة الإجتفاف (C) (ج)	Dysentérie زحار	Diarrhée persistante حالات مستمرة	سنة 2016
	(A) (أ)	(B) (ب)				
Errachidia	3 584	52	8	13	13	الرشيدية
Midelt	6 474	16	-	8	32	ميدلت
Ouarzazate	4 076	24	-	79	1	ورزازات
Tinghir	1 716	96	13	42	5	تتغير
Zagora	4 624	44	-	17	19	زاكورة
Ensemble	20 474	232	21	159	70	المجموع

Source : Observatoire Régional de la Santé de Drâa-Tafilalet

المصدر: المرصد الجهوي للصحة لدرعة - تافيلالت

2-15 Nombre des femmes bénéficiaires des prestations de la planification familiale⁽¹⁴⁾

15-2 عدد النساء المستفيدات من خدمات التخطيط العائلي⁽¹⁴⁾

Année 2016	Errachidia	Midelt	Ouarzazate	Tinghir	Zagora	Ensemble	سنة 2016
	الرشيدية	ميدلت	ورزازات	تتغير	زاكورة	المجموع	
Nouvelles acceptantes							المتلقيات الجديديات
- Pilule	6 510	6 579	6 157	5 626	4 952	29 824	الأقراص
- Condom	667	1 056	377	966	494	3 560	العازل الطبي
- D.I.U	1 466	201	820	287	165	2 939	اللولب
- Injections	80	104	113	-	69	366	الحقن
- Ligature des trompes	...	1	22	-	-	23	ربط قنوات فالوب
Anciennes acceptantes							المتلقيات القديديات
- Pilule	43 227	37 480	31 025	9 978	20 180	141 890	الأقراص
- Condom	2 491	1 766	1 312	302	653	6 524	العازل الطبي
- D.I.U	8	62	2	6	124	202	اللولب
- Injections	58	132	197	-	49	436	الحقن

Source : Observatoire Régional de la Santé de Drâa-Tafilalet

المصدر: المرصد الجهوي للصحة لدرعة - تافيلالت

¹³ enfants âgés de 0-11 mois)

B.C.G: Bacille de Calmette et Guerin (Vaccin anti-tuberculeux).

D.T.C.P: Diphterie, Tétanos, coqueluche, poliomyélite.

V.A.R: Vaccin Anti-Rougeoleux.

(A) : Diarrhée simple

(B) : Diarrhée avec déshydratation simple.

(C): Diarrhée avec déshydratation sévère.

³الأطفال البالغ سنهم 0-11 شهرا

دك ب.س.ش: الدفتريا، الكزاز، السعال الديكي و الشلل

(أ) إسهال عادي

(ب) إسهال مع اجتفاف متوسط

(ج) إسهال مع اجتفاف حاد

¹⁴ // s'agit des activités du programme national de la planification familiale

D.I.U: Dispositif intra-utérin.

I.S.T : Infections sexuellement transmissibles

R.A.A: Rhumatisme Articulaire Aigu.

⁴ يتعلق الأمر بأنشطة البرنامج الوطني للتخطيط العائلي

2-16 Maladies sous surveillance dans les formations sanitaires publiques

16-2 الأمراض المراقبة بالمؤسسات الصحية العمومية

Nombre de cas signalés Année 2016	Errachidia	Midelt	Ouarzazate	Tinghir	Zagora	Total	عدد الحالات المصرح بها سنة 2016
	الرشيدية	ميدلت	ورزازات	تنغير	زاكورة	المجموع	
Rougeole	-	-	-	-	-	-	الحصبة
Coqueluche	-	-	-	-	-	-	السعال الديكي
Tétanos	-	-	1	-	-	1	الكزاز
Tuberculose	81	68	75	109	26	359	داء السل
Typhoïde	1	0	0	-	-	1	حمى التيفويد
Hépatite virale	8	1	0	-	-	9	كبد حموي
Méningite	8	2	9	9	3	31	التهاب السحايا
Syphilis	2	3	2	3	12	22	زهري
Conjonctivite	5 383	2 936	3 426	8 057	5 148	24 950	رمد حبيبي
Trachôme	1	1	-	6	39	47	رمد
Paludisme importé	15	2	6	5	1	29	الملاريا
R.A.A	5	82	9	31	21	148	رثة مفصليّة
Urétrite	731	256	61	1 233	196	2 400	التهاب الاحليل

Source : Observatoire Régional de la Santé de Drâa-Tafilalet

المصدر: المرصد الجهوي للصحة لدرعة - تافيلالت

2-17 Consultations curatives réalisées dans les formations de soins de santé de base

17-2 الفحوصات العلاجية المقدمة من طرف مؤسسات العلاجات الصحية الأساسية

Année 2016	Consultations médicales الفحوص الطبية		Consultations paramédicales	سنة 2016
	Total المجموع	Dont spécialisées منه المختصة	الفحوص شبه الطبية	
Errachidia	101 052	19 534	129 474	الرشيدية
Midelt	22 596	...	83 680	ميدلت
Ouarzazate	31 271	23	92 691	ورزازات
Tinghir	16 238	-	38 998	تنغير
Zagora	19 431	1244	41 930	زاكورة
Ensemble	190 588	20 801	386 773	المجموع

Source : Observatoire Régional de la Santé de Drâa-Tafilalet

المصدر: المرصد الجهوي للصحة لدرعة - تافيلالت

2-18 Consultations médicales réalisées dans les formations sanitaires publiques²¹⁵

18-2 الفحوصات الطبية المقدمة من طرف المؤسسات الصحية العمومية (15)

Année 2016	Consultations par médecins الفحوصات	Total de consultations مجموع الفحوصات	Total des médecins مجموع الأطباء	سنة 2016
Errachidia	9 471	262 894	72	الرشيدية
Midelt	1 286	39 878	31	ميدلت
Ouarzazate	6 668	146 705	22	ورزازات
Tinghir	3 067	130 195	43	تنغير
Zagora	1 900	72 205	38	زاكورة
Ensemble	22 921	651 877	206	المجموع

Source : Observatoire Régional de la Santé de Drâa-Tafilelet

المصدر: المرصد الجهوي للصحة لدرعة - تافيلالت

2-19 Activités des laboratoires des hôpitaux publics

19-2 أنشطة مختبرات المستشفيات العمومية

Nombre de cas traités Année 2016	Errachidia الرشيدية	Midelt ميدلت	Ouarzazate ورزازات	Tinghir تنغير	Zagora زاكورة	Total région المجموع	عدد الحالات المعالجة سنة 2016
Bactériologie	1 392	-	223	-	-	1 615	علم البكتريولوجيا
Parasitologie	-	-	-	-	-	-	علم الطفيليات
Immuno-Sérologie	10 024	4 417	11 972	7 389	-	33 802	علم تحصين المصول
Hématologie transfusion	31 329	7 754	30 876	59 456	-	129 415	علم اصناف الدموي
Chimie- biologie	84 265	7 707	31 408	6 958	-	133 038	الكيمياء والبيولوجيا
Ensemble	127 010	19 878	74 479	73 803	-	297 870	المجموع

Source : Observatoire Régional de la Santé de Drâa-Tafilelet

المصدر: المرصد الجهوي للصحة لدرعة - تافيلالت

¹⁵ Il s'agit des consultations médicales produites par des médecins spécialistes aux malades non hospitalisés.

(15) يتعلق الأمر بالفحوصات الطبية المقدمة من طرف أطباء اختصاصيين للمرضى غير الخاضعين للاستشفاء

3-1 Taux d'analphabétisme (en%) de la population âgés de 10 ans et plus selon le sexe et le milieu de résidence	1-3 نسبة الأمية (ب%) لدى السكان البالغة أعمارهم 10 سنوات فأكثر حسب الجنس و وسط الإقامة
3-2 Taux d'analphabétisme (en%) selon le groupe d'âges et le sexe dans les deux milieux	2-3 نسبة الأمية (ب%) حسب الفئات العمرية وحسب الجنس بالوسطين الحضري و القروي
3-3 Taux d'analphabétisme (en%)selon le groupe d'âges et le sexe (milieu Urbain)	3-3 نسبة الأمية (ب%) حسب الفئات العمرية وحسب الجنس بالوسط الحضري
3-4 Taux d'analphabétisme (en%)selon le groupe d'âge et le sexe (milieu Rural)	4-3 نسبة الأمية (ب%) حسب الفئات العمرية وحسب الجنس بالوسط القروي
3-5 Taux de scolarisation(en%) des enfants âgés de 7 à 12 ans	5-3 نسبة التمرس (ب%)الأطفال بين 7 و 12 سنة
3-6 Population de la région âgée de 10ans et plus selon les langues lues et écrites et selon le sexe (Urbain+ Rural)	6-3 سكان الجهة البالغين 10 سنوات فأكثر حسب اللغات المكتوبة و المقروءة و حسب الجنس بالوسطين (الحضري+القروي)
3-7 Population âgés de 10ans et plus selon les langues lues et écrites et selon le sexe (Urbain+Rural)	7-3 السكان البالغين 10 سنوات فأكثر حسب اللغات المكتوبة و المقروءة و حسب الجنس بالوسطين (الحضري+القروي)
3-8 Population âgée de 10 ans et plus selon le niveau d'instruction et selon le milieu (en%)	8-3 السكان % البالغين 10 سنوات فأكثر حسب التكوين و حسب الوسط
3-9 Educateurs et élèves du préscolaire traditionnel selon les provinces	9-3 المربون وتلاميذ الأولي التقليدي حسب الأقاليم
3-10 Educateurs et élèves du préscolaire moderne selon le sexe et les provinces	10-3 المربون وتلاميذ الأولي العصري حسب الجنس والأقاليم
3-11 Etablissements selon les provinces : primaire	11-3 المؤسسات حسب الأقاليم : التعليم الابتدائي
3-12 Personnel enseignant selon les provinces: primaire	12-3 هيئة التدريس حسب الأقاليم : التعليم الابتدائي
3-13 Elèves selon les provinces : primaire	13-3 التلاميذ حسب الأقاليم : التعليم الابتدائي
3-14 Nouveaux inscrits en 1 année selon les provinces	14-3 المسجلون الجدد بالسنة الأولي حسب الأقاليم
3-15 Elèves de la 6ème année selon les provinces	15-3 تلاميذ السنة السادسة حسب الأقاليم
3-16 Etablissements et élèves selon les provinces	16-3 المؤسسات والتلاميذ حسب الأقاليم
3-17 Etablissements selon les provinces: enseignement secondaire collégial	17-3 المؤسسات حسب الأقاليم : التعليم الثانوي الإعدادي
3-18 Personnel enseignant selon les provinces : enseignement secondaire collégial	18-3 هيئة التدريس حسب الأقاليم: التعليم الثانوي الإعدادي
3-19 Elèves selon les provinces : secondaire collégial	19-3 التلاميذ حسب الأقاليم: التعليم الثانوي الإعدادي
3-20 Etablissements et élèves selon les provinces : secondaire collégial	20-3 المؤسسات والتلاميذ حسب الأقاليم : التعليم الثانوي الإعدادي
3-21 Etablissements selon les provinces: secondaire qualifiant	21-3 المؤسسات حسب الأقاليم : التعليم الثانوي التأهيلي
3-22 Classes et salles de l'enseignement secondaire qualifiant public selon les provinces	22-3 الفصول و الحجرات بالتعليم الثانوي التأهيلي العمومي حسب الأقاليم
3-23 Personnel enseignant selon les provinces : Enseignement secondaire qualifiant	23-3 هيئة التدريس حسب الأقاليم : التعليم الثانوي التأهيلي
3-24 Elèves selon les provinces: secondaire qualifiant	24-3 التلاميذ حسب الأقاليم : التعليم الثانوي التأهيلي

Liste des Tableaux

لائحة الجداول

3-25 Etablissements et élèves selon les provinces :secondaire qualifiant	25-3 المؤسسات والتلاميذ حسب الأقاليم : التعليم الثانوي التاهيلي
3-26 Répartition des élèves en 2ème année baccalauréat selon la branche, le sexe et les provinces	26-3 توزيع تلاميذ الثانية باكالوريا حسب الشعبة و الجنس و الأقاليم
3-27 Effectifs des étudiants des classes préparatoires aux grandes écoles par sexe, niveau et par province : secondaire qualifiant	27-3 عدد طلبة الأقسام التحضيرية للمدارس العليا حسب الجنس والمستوى والأقاليم : التعليم الثانوي التاهيلي
3-28 Effectifs des étudiants du Brevet de Technicien Supérieur par sexe, niveau et par province	28-3 عدد طلبة شهادة التقني العالي حسب الجنس والمستوى والأقاليم
3-29 Répartition des bénéficiaires des programmes de l'éducation non-formelle par sexe, milieu et province	29-3 توزيع المستفيدين من برنامج التربية غير النظامية حسب الجنس والوسط و الأقاليم
3-30 Evolution des bénéficiaires des programmes d'alphabétisation au niveau de la région	30-3 تطور المستفيدين من برامج محو الأمية بالجهة

3-1 Taux d'analphabétisme (en%) de la population âgée de 10 ans et plus selon le sexe et le milieu de résidence

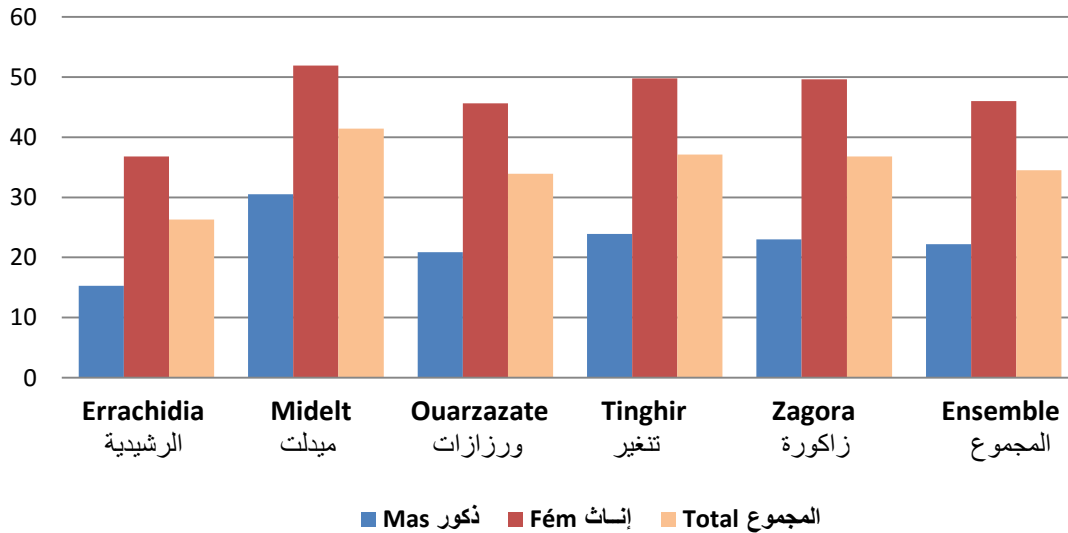
1-3 نسبة الأمية (ب%) لدى السكان البالغة أعمارهم 10 سنوات فأكثر حسب الجنس ووسط الإقامة

Année 2014	الوسط الحضري			الوسط القروي			المجموع			سنة 2014
	Urbain			Rural			Ensemble			
	ذكور	إناث	المجموع	ذكور	إناث	المجموع	ذكور	إناث	المجموع	
	Mas	Fém	Total	Mas	Fém	Total	Mas	Fém	Total	
Errachidia	9,7	27,9	19,0	20,1	44,5	32,7	15,3	36,8	26,3	الرشيدية
Midelt	16,8	37,8	27,8	40,7	63,8	52,1	30,5	51,9	41,4	ميدلت
Ouarzazate	9,9	29,2	19,7	28,1	55,0	42,6	20,9	45,6	33,9	ورزازات
Tinghir	12,4	37,4	25,0	27,6	53,7	40,9	23,9	49,8	37,1	تنغير
Zagora	14,7	36,7	26,0	24,7	52,2	39,0	23,0	49,6	36,8	زاكورة
Ensemble	12,2	32,5	22,6	27,5	53,1	40,7	22,2	46,0	34,5	المجموع

Source : Haut-commissariat au Plan, Direction de la Statistique (R.G.P.H 2014) (المصدر: المندوبية السامية للتخطيط، مديرية الإحصاء (الإحصاء العام للسكان والسكنى 2014))

Taux d'analphabétisme (en %) de la population âgée de 10 ans et plus selon le sexe

نسبة الأمية (ب%) لدى السكان البالغة أعمارهم 10 سنوات فأكثر حسب الجنس



3-2 Taux d'analphabétisme (en%) selon le groupe d'âges et le sexe dans les deux milieux

2-3 نسبة الأمية (ب%) حسب الفئات العمرية وحسب الجنس بالوسطين الحضري والقروي

Année 2014	Groupes d'âges	المجموع		الذكور Masculin	الفئة العمرية	سنة 2014
		Ensemble	الإناث Féminin			
Errachidia	10-14 ans	2,6	2,9	2,4	من 10 إلى 14 سنة	الرشيدية
	15-24 ans	5,1	6,8	3,4	من 15 إلى 24 سنة	
	25-34 ans	16,1	22,8	8,3	من 25 إلى 34 سنة	
	35-49 ans	33,0	49,0	14,7	من 35 إلى 49 سنة	
	50 ans et plus	64,8	86,5	42,3	50 سنة فأكثر	
	Ensemble	26,3	36,8	15,3	المجموع	
Midelt	10-14 ans	7,6	8,9	6,4	من 10 إلى 14 سنة	ميدلت
	15-24 ans	19,2	25,8	12,7	من 15 إلى 24 سنة	
	25-34 ans	39,4	50,1	27,3	من 25 إلى 34 سنة	
	35-49 ans	50,9	65,1	35,5	من 35 إلى 49 سنة	
	50 ans et plus	73,4	87,9	59,0	50 سنة فأكثر	
	Ensemble	41,4	51,9	30,5	المجموع	
Ouarzazate	10-14 ans	3,1	3,6	2,7	من 10 إلى 14 سنة	ورزازات
	15-24 ans	8,8	12,6	4,4	من 15 إلى 24 سنة	
	25-34 ans	28,3	40,6	13,0	من 25 إلى 34 سنة	
	35-49 ans	45,7	64,5	23,6	من 35 إلى 49 سنة	
	50 ans et plus	71,5	90,0	52,4	50 سنة فأكثر	
	Ensemble	33,9	45,6	20,9	المجموع	
Tinghir	10-14 ans	6,5	7,4	5,6	من 10 إلى 14 سنة	تنغير
	15-24 ans	12,1	17,4	6,9	من 15 إلى 24 سنة	
	25-34 ans	31,0	45,4	16,3	من 25 إلى 34 سنة	
	35-49 ans	53,7	74,8	29,7	من 35 إلى 49 سنة	
	50 ans et plus	78,5	94,9	60,8	50 سنة فأكثر	
	Ensemble	37,1	49,8	23,9	المجموع	
Zagora	10-14 ans	3,9	4,5	3,4	من 10 إلى 14 سنة	زاكورة
	15-24 ans	10,4	15,2	5,5	من 15 إلى 24 سنة	
	25-34 ans	35,1	52,1	16,0	من 25 إلى 34 سنة	
	35-49 ans	57,5	80,5	30,1	من 35 إلى 49 سنة	
	50 ans et plus	81,8	96,2	65,6	50 سنة فأكثر	
	Ensemble	36,8	49,6	23,0	المجموع	
Drâa-Tafilalet	10-14 ans	4,6	5,3	4,0	من 10 إلى 14 سنة	درعة-تافيلالت
	15-24 ans	10,6	14,8	6,3	من 15 إلى 24 سنة	
	25-34 ans	29,0	40,8	15,6	من 25 إلى 34 سنة	
	35-49 ans	46,5	64,7	25,6	من 35 إلى 49 سنة	
	50 ans et plus	73,1	90,7	54,7	50 سنة فأكثر	
	Ensemble	34,5	46,0	22,2	المجموع	

Source : Haut-commissariat au Plan, Direction de la Statistique (R.G.P.H 2014)

المصدر: المندوبية السامية للتخطيط، مديرية الإحصاء (الإحصاء العام للسكان والسكنى 2014)

3-3 Taux d'analphabétisme (en%)selon le groupe d'âges et le sexe (milieu Urbain)

3-3 نسبة الأمية (ب%) حسب الفئات العمرية وحسب الجنس بالوسط الحضري

Année 2014	Groupes d'âges	المجموع		الفئة العمرية		سنة 2014
		Ensemble	الإناث Féminin	الذكور Masculin	من 10 إلى 14 سنة	
Errachidia	10-14 ans	1,2	1,1	1,4	من 10 إلى 14 سنة	الرشيدية
	15-24 ans	2,3	3,0	1,5	من 15 إلى 24 سنة	
	25-34 ans	9,7	14,0	4,5	من 25 إلى 34 سنة	
	35-49 ans	22,1	34,3	8,4	من 35 إلى 49 سنة	
	50 ans et plus	51,5	76,4	28,1	50 سنة فأكثر	
	Ensemble	19,0	27,9	9,7	المجموع	
Midelt	10-14ans	1,3	1,2	1,3	من 10 إلى 14 سنة	ميدلت
	15-24 ans	5,5	8,1	2,7	من 15 إلى 24 سنة	
	25-34 ans	21,6	30,2	10,7	من 25 إلى 34 سنة	
	35-49 ans	34,5	47,8	18,5	من 35 إلى 49 سنة	
	50 ans et plus	59,5	79,2	40,0	50 سنة فأكثر	
	Ensemble	27,8	37,8	16,8	المجموع	
Ouarzazate	10-14 ans	1,4	1,3	1,4	من 10 إلى 14 سنة	ورزازات
	15-24 ans	2,6	3,5	1,6	من 15 إلى 24 سنة	
	25-34 ans	12,8	19,7	4,7	من 25 إلى 34 سنة	
	35-49 ans	25,4	40,5	9,4	من 35 إلى 49 سنة	
	50 ans et plus	51,0	75,5	29,2	50 سنة فأكثر	
	Ensemble	19,7	29,2	9,9	المجموع	
Tinghir	10-14ans	1,7	1,8	1,5	من 10 إلى 14 سنة	تنغير
	15-24 ans	3,7	5,3	2,2	من 15 إلى 24 سنة	
	25-34 ans	14,6	22,5	6,3	من 25 إلى 34 سنة	
	35-49 ans	34,8	55,1	12,2	من 35 إلى 49 سنة	
	50 ans et plus	63,1	89,2	37,1	50 سنة فأكثر	
	Ensemble	25,0	37,4	12,4	المجموع	
Zagora	10-14 ans	1,9	1,3	2,5	من 10 إلى 14 سنة	زاكورة
	15-24 ans	5,2	6,9	3,5	من 15 إلى 24 سنة	
	25-34 ans	19,6	29,2	8,9	من 25 إلى 34 سنة	
	35-49 ans	37,6	58,0	15,0	من 35 إلى 49 سنة	
	50 ans et plus	68,0	89,3	46,2	50 سنة فأكثر	
	Ensemble	26,0	36,7	14,7	المجموع	
Drâa-Tafilalet	10-14 ans	1,4	1,3	1,5	من 10 إلى 14 سنة	درعة-تافيلالت
	15-24 ans	3,5	4,9	2,1	من 15 إلى 24 سنة	
	25-34 ans	14,6	21,4	6,5	من 25 إلى 34 سنة	
	35-49 ans	28,6	43,4	11,9	من 35 إلى 49 سنة	
	50 ans et plus	56,3	79,7	33,8	50 سنة فأكثر	
	Ensemble	22,6	32,5	12,2	المجموع	

Source : Haut-commissariat au Plan, Direction de la Statistique (R.G.P.H 2014)

المصدر: المندوبية السامية للتخطيط، مديرية الإحصاء (الإحصاء العام للسكان والسكنى 2014)

3-4 Taux d'analphabétisme (en%)selon le groupe d'âge et le sexe (milieu Rural)

4-3 نسبة الأمية (ب%) حسب الفئات العمرية وحسب الجنس بالوسط القروي

Année 2014	Groupes d'âges	المجموع		الفئة العمرية		سنة 2014
		Ensemble	الإناث Féminin	الذكور Masculin	من 10 إلى 14 سنة	
Errachidia	10-14 ans	3,8	4,3	3,4	من 10 إلى 14 سنة	الرشيدية
	15-24 ans	7,3	9,9	4,8	من 15 إلى 24 سنة	
	25-34 ans	21,3	30,3	11,4	من 25 إلى 34 سنة	
	35-49 ans	44,2	63,9	21,2	من 35 إلى 49 سنة	
	50 ans et plus	75,8	94,2	55,1	50 سنة فأكثر	
	Ensemble	32,7	44,5	20,1	المجموع	
Midelt	10-14 ans	12,1	14,3	10,0	من 10 إلى 14 سنة	ميدلت
	15-24 ans	29,2	39,6	19,5	من 15 إلى 24 سنة	
	25-34 ans	53,2	67,4	38,7	من 25 إلى 34 سنة	
	35-49 ans	66,0	82,7	49,6	من 35 إلى 49 سنة	
	50 ans et plus	84,8	95,0	74,6	50 سنة فأكثر	
	Ensemble	52,1	63,8	40,7	المجموع	
Ouarzazate	10-14 ans	4,2	5,0	3,4	من 10 إلى 14 سنة	ورزازات
	15-24 ans	12,3	17,6	6,0	من 15 إلى 24 سنة	
	25-34 ans	38,4	53,8	18,7	من 25 إلى 34 سنة	
	35-49 ans	61,1	81,0	35,5	من 35 إلى 49 سنة	
	50 ans et plus	81,9	96,6	65,5	50 سنة فأكثر	
	Ensemble	42,6	55,0	28,1	المجموع	
Tinghir	10-14 ans	7,7	8,9	6,6	من 10 إلى 14 سنة	تنغير
	15-24 ans	14,5	20,7	8,2	من 15 إلى 24 سنة	
	25-34 ans	36,7	53,3	19,7	من 25 إلى 34 سنة	
	35-49 ans	61,2	82,4	36,7	من 35 إلى 49 سنة	
	50 ans et plus	83,3	96,6	68,6	50 سنة فأكثر	
	Ensemble	40,9	53,7	27,6	المجموع	
Zagora	10-14 ans	4,3	5,2	3,6	من 10 إلى 14 سنة	زاكورة
	15-24 ans	11,4	16,7	5,9	من 15 إلى 24 سنة	
	25-34 ans	38,3	56,8	17,5	من 25 إلى 34 سنة	
	35-49 ans	62,5	85,9	34,1	من 35 إلى 49 سنة	
	50 ans et plus	84,4	97,5	69,5	50 سنة فأكثر	
	Ensemble	39,0	52,2	24,7	المجموع	
Drâa-Tafilalet	10-14 ans	6,2	7,2	5,2	من 10 إلى 14 سنة	درعة تافيلالت
	15-24 ans	13,9	19,6	8,2	من 15 إلى 24 سنة	
	25-34 ans	36,6	51,4	20,2	من 25 إلى 34 سنة	
	35-49 ans	58,4	78,7	34,9	من 35 إلى 49 سنة	
	50 ans et plus	81,9	96,0	66,3	50 سنة فأكثر	
	Ensemble	40,7	53,1	27,5	المجموع	

Source : Haut-commissariat au Plan, Direction de la Statistique (R.G.P.H 2014)

المصدر: المندوبية السامية للتخطيط، مديرية الإحصاء (الإحصاء العام للسكان والسكنى 2014)

EDUCATION

التعليم

3-5 Taux de scolarisation (en%) des enfants âgés de 7 à 12 ans

5-3 نسبة تـمدرس الأطفال (ب%) بين 7 و12 سنة

Année 2014	المجموع			الإناث			الذكور			سنة 2014
	Ensemble			Feminine			Masculin			
	الحضري	القروي	المجموع	الحضري	القروي	المجموع	الحضري	القروي	المجموع	
	Urbain	Rural	Total	Urbain	Rural	Total	Urbain	Rural	Total	
Errachidia	98,5	96,0	97,2	98,6	95,5	97,0	98,5	96,5	97,4	الرشيدية
Midelt	98,2	86,8	91,4	98,2	84,9	90,4	98,2	88,6	92,5	ميدلت
Ouarzazate	98,4	95,6	96,7	98,3	94,6	96,0	98,5	96,6	97,3	ورزازات
Tinghir	97,2	92,3	93,3	96,9	91,0	92,2	97,6	93,5	94,4	تنغير
Zagora	97,7	95,4	95,8	98,1	94,5	95,1	97,3	96,2	96,4	زاكورة
Drâa-Tafilalet	98,2	93,5	95	98,2	92,4	94,3	98,2	94,5	95,7	درعة تافيلالت

Source : Haut-commissariat au Plan, Direction de la Statistique (R.G.P.H 2014)

المصدر: المندوبية السامية للتخطيط، مديرية الإحصاء (الإحصاء العام للسكان والسكنى 2014)

3-6 Population de la région âgée de 10ans et plus selon les langues lues et écrites et selon le sexe (Urbain+Rural)

3-6 سكان الجهة البالغين 10 سنوات فأكثر حسب اللغات المكتوبة والمقروءة وحسب الجنس بالوسطين (الحضري+ القروي)

Année 2014	Langues lues et écrites	المجموع			اللغات المقروءة والمكتوبة	سنة 2014
		Ensemble	الإناث	الذكور		
		%	Féminin %	Masculin %		
Drâa-Tafilalet	Néant	34,5	46,0	22,2	بدون	درعة تافيلالت
	Arabe seule	22,6	20,1	25,2	العربية فقط	
	Arabe et Français	24,6	19,8	29,7	العربية والفرنسية	
	Arabe, Français et Autre	14,3	10,6	18,2	العربية والفرنسية ولغة أخرى	
	Arabe et Autre	3,5	2,9	4,1	العربية ولغة أخرى	
	Autre langue	0,4	0,3	0,4	لغة أخرى	
	Non déclaré	0,3	0,2	0,3	غير مصرح	

Source : Haut-commissariat au Plan, Direction de la Statistique (R.G.P.H 2014)

المصدر: المندوبية السامية للتخطيط، مديرية الإحصاء (الإحصاء العام للسكان والسكنى 2014)

3-7 Population âgés de 10ans et plus selon les langues lues et écrites et selon le sexe (Urbain+Rural)

3-7 السكان البالغين 10 سنوات فأكثر حسب اللغات المكتوبة والمقروءة وحسب الجنس بالوسطين (الحضري + القروي)

Année 2014	Langues lues et écrites	المجموع			اللغات المقروءة والمكتوبة	سنة 2014
		الإناث	الذكور	المجموع		
		Ensemble	Féminin	Masculin		
		%	%	%		
Errachidia	Arabe seule	24,5	22,8	26,3	العربية فقط	الرشيدية
	Arabe et Français	31,6	26,5	37,1	العربية والفرنسية	
	Arabe, Français et Autre	15,8	12,4	19,5	العربية والفرنسية ولغة أخرى	
	Arabe et Autre	1,3	1,2	1,5	العربية ولغة أخرى	
	Autre langue	0,1	0,1	0,2	لغة أخرى	
	Non déclaré	0,2	0,2	0,3	غير مصرح	
Midelt	Arabe seule	16,9	15,2	18,6	العربية فقط	ميدلت
	Arabe et Français	23,3	18,2	28,7	العربية والفرنسية	
	Arabe, Français et Autre	14,5	11,3	17,8	العربية والفرنسية ولغة أخرى	
	Arabe et Autre	3,0	2,5	3,5	العربية ولغة أخرى	
	Autre langue	0,7	0,8	0,6	لغة أخرى	
	Non déclaré	0,2	0,2	0,2	غير مصرح	
Ouarzazate	Arabe seule	23,4	20,4	26,8	العربية فقط	ورزازات
	Arabe et Français	26,8	21,6	32,6	العربية والفرنسية	
	Arabe, Français et Autre	13,5	10,5	16,9	العربية والفرنسية ولغة أخرى	
	Arabe et Autre	1,9	1,6	2,3	العربية ولغة أخرى	
	Autre langue	0,2	0,1	0,3	لغة أخرى	
	Non déclaré	0,2	0,2	0,2	غير مصرح	
Tinghir	Arabe seule	19,1	16,8	21,4	العربية فقط	تنغير
	Arabe et Français	16,6	12,7	20,7	العربية والفرنسية	
	Arabe, Français et Autre	16,4	11,4	21,6	العربية والفرنسية ولغة أخرى	
	Arabe et Autre	9,9	8,4	11,5	العربية ولغة أخرى	
	Autre langue	0,7	0,6	0,7	لغة أخرى	
	Non déclaré	0,3	0,3	0,3	غير مصرح	
Zagora	Arabe seule	28,4	24,2	32,9	العربية فقط	زاكورة
	Arabe et Français	22,4	17,7	27,4	العربية والفرنسية	
	Arabe, Français et Autre	10,4	6,8	14,2	العربية والفرنسية ولغة أخرى	
	Arabe et Autre	1,6	1,3	2,0	العربية ولغة أخرى	
	Autre langue	0,1	0,1	0,1	لغة أخرى	
	Non déclaré	0,3	0,3	0,3	غير مصرح	

المصدر: المندوبية السامية للتخطيط، مديرية الإحصاء (الإحصاء العام للسكان والسكنى 2014) Source : Haut-commissariat au Plan, Direction de la Statistique (R.G.P.H 2014)

3-8 Population âgée de 10 ans et plus selon le niveau d'instruction et selon le milieu (en%)

8-3 نسبة السكان % البالغين 10 سنوات فأكثر حسب مستوى التكوين و حسب الوسط

Année 2014	Niveau d'étude	المجموع			المستوى الدراسي	سنة 2014
		Ensemble	قروي Rural	حضري Urbain		
Errachidia	Néant	25,9	31,4	19,6	لاشيء	الرشيدية
	Préscolaire	1,2	1,4	1,0	الأولي	
	Primaire	30,8	33,6	27,6	الابتدائي	
	Secondaire Collégial	21,7	20,3	23,3	الثانوي الإعدادي	
	Secondaire Qualifiant	12,5	8,7	16,8	الثانوي التأهيلي	
	Supérieur	7,9	4,6	11,7	العالي	
Midelt	Néant	41,7	52,1	28,6	لاشيء	ميدلت
	Préscolaire	0,5	0,5	0,5	الأولي	
	Primaire	27,1	27,8	26,2	الابتدائي	
	Secondaire Collégial	16,8	13,0	21,5	الثانوي الإعدادي	
	Secondaire Qualifiant	9,3	4,7	15,0	الثانوي التأهيلي	
	Supérieur	4,7	1,8	8,2	العالي	
Ouarzazate	Néant	33,6	41,3	21,1	لاشيء	ورزازات
	Préscolaire	3,0	3,8	1,7	الأولي	
	Primaire	32,8	36,7	26,6	الابتدائي	
	Secondaire Collégial	15,3	11,5	21,5	الثانوي الإعدادي	
	Secondaire Qualifiant	9,7	4,4	18,3	الثانوي التأهيلي	
	Supérieur	5,5	2,2	10,8	العالي	
Tinghir	Néant	36,5	40,0	25,8	لاشيء	تنغير
	Préscolaire	1,3	1,3	1,0	الأولي	
	Primaire	31,8	32,7	29,0	الابتدائي	
	Secondaire Collégial	17,6	16,3	21,6	الثانوي الإعدادي	
	Secondaire Qualifiant	8,0	6,2	13,6	الثانوي التأهيلي	
	Supérieur	4,8	3,5	9,1	العالي	
Zagora	Néant	36,1	37,9	26,9	لاشيء	زاكورة
	Préscolaire	1,1	1,2	0,6	الأولي	
	Primaire	32,0	33,0	27,2	الابتدائي	
	Secondaire Collégial	17,4	16,7	21,1	الثانوي الإعدادي	
	Secondaire Qualifiant	7,7	6,7	12,9	الثانوي التأهيلي	
	Supérieur	5,7	4,6	11,3	العالي	
Drâa-Tafilalet	Néant	34,1	39,8	23,4	لاشيء	درعة تافيلالت
	Préscolaire	1,4	1,6	1,0	الأولي	
	Primaire	30,9	32,9	27,2	الابتدائي	
	Secondaire Collégial	18,1	15,9	22,1	الثانوي الإعدادي	
	Secondaire Qualifiant	9,6	6,3	15,9	الثانوي التأهيلي	
	Supérieur	5,9	3,5	10,3	العالي	

Source : Haut-Commissariat au Plan, Direction de la Statistique (R.G.P.H 2014)

المصدر: المندوبية السامية للتخطيط، مديرية الإحصاء (الإحصاء العام للسكان والسكنى 2014)

3-9 Educateurs et élèves du préscolaire traditionnel selon les provinces

3-9 المرَبون وتلاميذ الأولي التقليدي حسب الأقاليم

2017-2018	المرَبون Educateurs	التلاميذ Elèves		2018-2017
		المجموع Total	الإناث Filles	
			الذكور Garçons	
Errachidia	636	16 166	7 874	الرشيدية
Midelt	22	1 096	479	ميدلت
Ouarzazate	358	7 429	3 612	ورزازات
Tinghir	250	6 314	2 980	تنغير
Zagora	189	6 532	2 816	زاكورة
Drâa-Tafilalet	1 455	37 537	17 761	درعة-تافيلالت

Source : Annuaire statistique du Maroc 2018

المصدر: النشرة الإحصائية السنوية للمغرب 2018

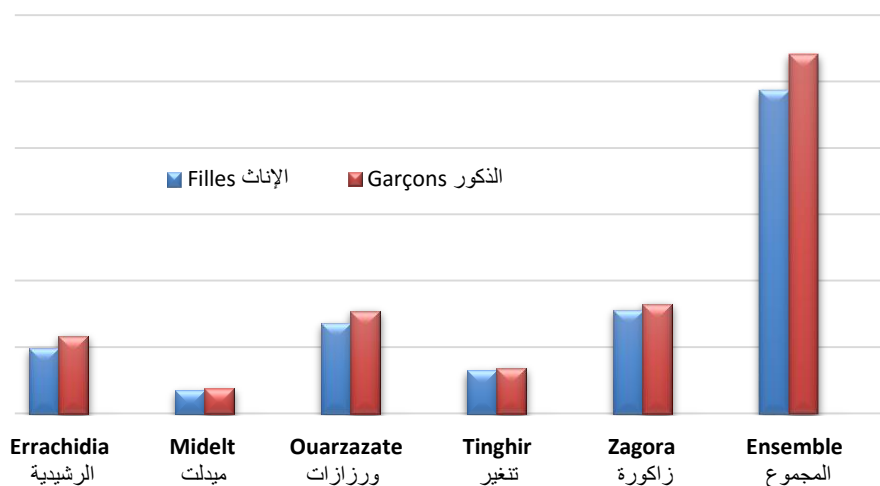
3-10 Educateurs et élèves du préscolaire moderne selon le sexe et les provinces

3-10 المرَبون وتلاميذ الأولي العصري حسب الجنس والأقاليم

2017-2018	المرَبون Educateurs	التلاميذ Elèves			2018-2017
		المجموع Total	الإناث Filles	الذكور Garçons	
			الإناث Filles	الذكور Garçons	
Errachidia	78	2 137	971	1166	الرشيدية
Midelt	30	724	349	375	ميدلت
Ouarzazate	82	2 887	1 349	1538	ورزازات
Tinghir	55	1 324	643	681	تنغير
Zagora	92	3 204	1 556	1648	زاكورة
Drâa-Tafilalet	337	10 276	4 868	5408	درعة-تافيلالت

Source : Annuaire statistique du Maroc 2018

المصدر: النشرة الإحصائية السنوية للمغرب 2018

تلاميذ الأولي العصري حسب الجنس و الأقاليم
Elèves du préscolaire moderne selon le sexe et les provinces

3-11 Etablissement de l'enseignement primaire public selon les provinces

11-3 مؤسسات التعليم الابتدائي العمومي حسب الأقاليم

2017-2018	المؤسسات		الفرعيات		2018-2017
	Etablissements		Satellites		
	حضري+قروي	القروي	حضري+قروي	القروي	
	Urbain+Rural	Rural	Urbain+Rural	Rural	
Errachidia	158	105	181	176	الرشيدية
Midelt	117	94	222	222	ميدلت
Ouarzazate	114	97	252	251	ورزازات
Tinghir	124	102	245	235	تنغير
Zagora	96	83	239	237	زاكورة
Drâa-Tafilalet	609	481	1 139	1 121	درعة-تافيلالت

Source : Annuaire statistique du Maroc 2018

المصدر: النشرة الإحصائية السنوية للمغرب 2018

3-12 Personnel enseignant de l'enseignement primaire public selon les provinces

12-3 هيئة تدريس التعليم الابتدائي العمومي حسب الأقاليم

2017-2018	حضري+قروي		الوسط القروي		2018-2017
	Urbain+ Rural		Milieu rural		
	المجموع	الإناث	المجموع	الإناث	
	Total	Féminin	Total	Féminin	
Errachidia	2 068	672	1 352	370	الرشيدية
Midelt	1 543	542	1 264	442	ميدلت
Ouarzazate	1 706	655	1 398	490	ورزازات
Tinghir	1 882	543	1 558	466	تنغير
Zagora	1 825	446	1 604	366	زاكورة
Drâa-Tafilalet	9 024	2 858	7 176	2 134	درعة-تافيلالت

Source : Académie Régionale de l'éducation et de formation de Drâa-Tafilalet

المصدر: الأكاديمية الجهوية للتربية و التكوين لجهة درعة-تافيلالت

3-13 Personnel administratif de l'enseignement primaire public selon les provinces

13-3 الهيئة الإدارية للتعليم الابتدائي العمومي حسب الأقاليم

2017-2018	administratif		Agent de service		2018-2017
	المجموع	الإناث	المجموع	الإناث	
	Total	Féminin	Total	Féminin	
	Errachidia	190	12	92	
Midelt	117	2	41	6	ميدلت
Ouarzazate	103	4	34	3	ورزازات
Tinghir	112	2	38	6	تنغير
Zagora	104	2	40	2	زاكورة
Drâa-Tafilalet	626	22	245	26	درعة-تافيلالت

Source : Académie Régionale de l'éducation et de formation de Drâa-Tafilalet

المصدر: الأكاديمية الجهوية للتربية و التكوين لجهة درعة-تافيلالت

3-14 Elèves de l'enseignement primaire public selon les provinces

14-3 تلاميذ التعليم الابتدائي العمومي حسب الأقاليم

2017-2018	حضري+قروي		الوسط القروي		2018-2017
	Urbain+ Rural		Milieu rural		
	المجموع	الإناث	المجموع	الإناث	
	Total	Féminin	Total	Féminin	
Errachidia	53 871	25 725	32 252	15 385	الرشيدية
Midelt	37 675	18 120	28 863	13 863	ميدلت
Ouarzazate	40 677	19 476	31 326	14 952	ورزازات
Tinghir	46 999	22 367	37 956	18 047	تنغير
Zagora	47 057	22 231	39 685	18 743	زاكورة
Drâa-Tafilalet	226 279	107 919	170 082	80 990	درعة-تافيلالت

Source : Académie Régionale de l'Education et de Formation. de Drâa-Tafilalet

المصدر : الأكاديمية الجهوية للتربية والتكوين لجهة درعة-تافيلالت

3-15 Nouveaux inscrits en 1er année selon les provinces

15-3 المسجلون الجدد بالسنة الأولى حسب الأقاليم

2017-2018	حضري+قروي		الوسط القروي		2018-2017
	Urbain+ Rural		Milieu rural		
	المجموع	الإناث	المجموع	الإناث	
	Total	Féminin	Total	Féminin	
Errachidia	8 666	4 290	5 201	2 555	الرشيدية
Midelt	6 122	3 051	4 697	2 350	ميدلت
Ouarzazate	6 298	3 095	4 789	2 342	ورزازات
Tinghir	7 777	3 884	6 280	3 128	تنغير
Zagora	7 634	3 688	6 442	3 123	زاكورة
Drâa-Tafilalet	36 497	18 008	27 409	13 498	درعة-تافيلالت

Source : Annuaire statistique du Maroc 2018

المصدر: النشرة الإحصائية السنوية للمغرب 2018

3-16 Elèves de la 6ème année selon les provinces

16-3 تلاميذ السنة السادسة حسب الأقاليم

2017-2018	حضري+قروي		الوسط القروي		2018-2017
	Urbain+ Rural		Milieu rural		
	المجموع	الإناث	المجموع	الإناث	
	Total	Féminin	Total	Féminin	
Errachidia	8 922	4 201	5 291	2 489	الرشيدية
Midelt	5 976	2 827	4 495	2 127	ميدلت
Ouarzazate	6 439	3 024	4 923	2 325	ورزازات
Tinghir	7 185	3 402	5 726	2 731	تنغير
Zagora	7 884	3 665	6 601	3 083	زاكورة
Drâa-Tafilalet	36 406	17 119	27 036	12 755	درعة-تافيلالت

Source : Annuaire statistique du Maroc 2018

المصدر: النشرة الإحصائية السنوية للمغرب 2018

3-17 Etablissements et élèves de l'enseignement primaire privé selon les provinces

17-3 مؤسسات وتلاميذ التعليم الابتدائي الخصوصي حسب الأقاليم

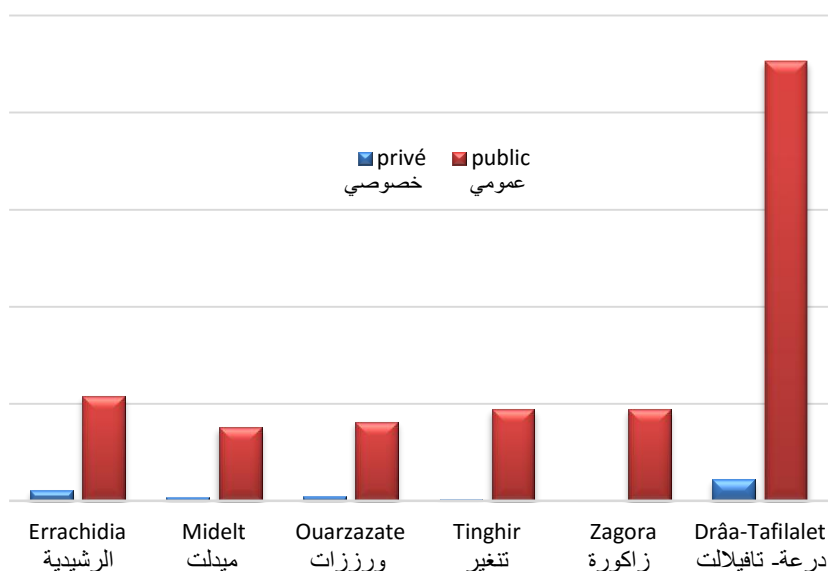
2017-2018	المؤسسات	عدد الحجرات	عدد الفصول	التلاميذ		2018-2017	
				Elèves			
	Etablissements	Nbre de salles	Nbre de classes	المجموع	الإناث	Total	Filles
Errachidia	27	476	254	5 383	2 429	الرشيدية	
Midelt	10	101	89	1 959	953	ميدلت	
Ouarzazate	11	140	116	2 291	1 093	ورزازات	
Tinghir	7	71	53	949	455	تنغير	
Zagora	4	45	26	416	193	زاكورة	
Drâa-Tafilalet	59	833	538	10 998	5 123	درعة-تافيلالت	

Source : Annuaire statistique du Maroc 2018

المصدر: النشرة الإحصائية السنوية للمغرب 2018

Elèves de l'enseignement primaire selon le type et les provinces

تلاميذ التعليم الابتدائي حسب النوع و الأقاليم



3-18 Etablissements de l'enseignement secondaire collégial public selon les provinces

18-3 مؤسسات التعليم الثانوي الإعدادي العمومي حسب الأقاليم

2017-2018	حضري + قروي		الوسط القروي		2018-2017
	Urbain+Rural		Milieu rural		
	المؤسسات	منها الملحقات	المؤسسات	منها الملحقات	
	Etablissements	dont annexes	Etablissements	dont annexes	
Errachidia	38	-	26	-	الرشيدية
Midelt	18	-	14	-	ميدلت
Ouarzazate	21	2	13	2	ورزازات
Tinghir	29	3	20	3	تنغير
Zagora	26	-	21	-	زاكورة
Drâa-Tafilalet	132	5	94	5	درعة-تافيلالت

Source : Annuaire statistique du Maroc 2018

المصدر: النشرة الإحصائية السنوية للمغرب 2018

3-19 Personnel enseignant de l'enseignement secondaire collégial public selon les provinces

19-3 هيئة تدريس التعليم الثانوي الإعدادي العمومي حسب الأقاليم

2017-2018	حضري + قروي		الوسط القروي		2018-2017
	Urbain+Rural		Milieu rural		
	المجموع	الإناث	المجموع	الإناث	
	Total	Féminin	Total	Féminin	
Errachidia	985	254	439	107	الرشيدية
Midelt	588	134	358	78	ميدلت
Ouarzazate	643	159	411	103	ورزازات
Tinghir	736	139	512	95	تنغير
Zagora	691	87	517	53	زاكورة
Drâa-Tafilalet	3 643	773	2 237	436	درعة-تافيلالت

Source : Annuaire statistique du Maroc 2018

المصدر: النشرة الإحصائية السنوية للمغرب 2018

3-20 Elèves de l'enseignement secondaire collégial public selon les provinces

3-20 تلاميذ التعليم الثانوي الإعدادي العمومي حسب الأقاليم

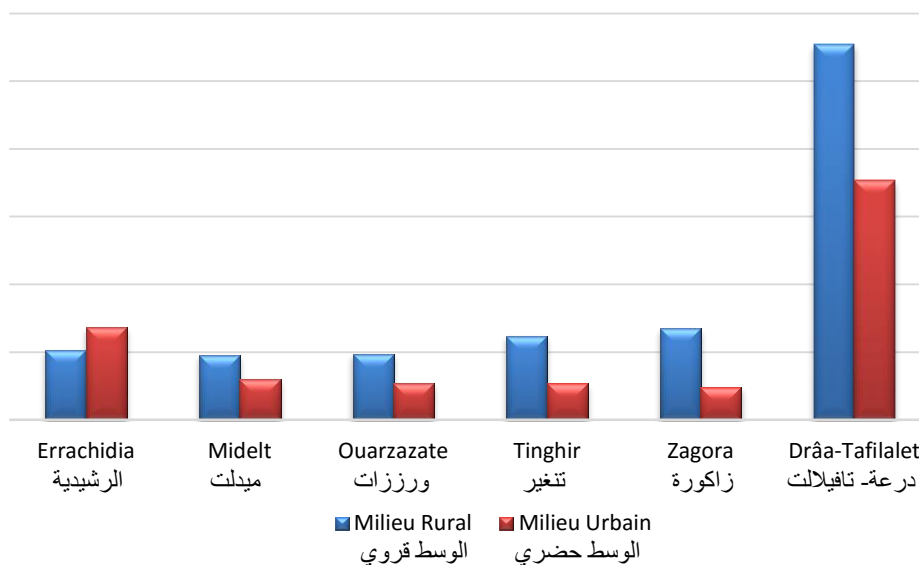
2017-2018	حضري + قروي		الوسط القروي		2018-2017
	Urbain+Rural		Milieu rural		
	المجموع	الإناث	المجموع	الإناث	
	Total	Féminin	Total	Féminin	
Errachidia	23 915	11 443	10 316	4 978	الرشيدية
Midelt	15 577	6 855	9 536	4 094	ميدلت
Ouarzazate	15 144	6 663	9 686	4 130	ورزازات
Tinghir	17 779	7 809	12 384	5 332	تنغير
Zagora	18 313	8 316	13 462	5 900	زاكورة
Drâa-Tafilalet	90 728	41 086	55 384	24 434	درعة-تافيلالت

Source : Annuaire statistique du Maroc 2018

المصدر: النشرة الإحصائية السنوية للمغرب 2018

Elèves de l'enseignement secondaire collégial public selon le milieu et les provinces

تلاميذ التعليم الثانوي الإعدادي العمومي حسب الوسط و الأقاليم



3-21 Etablissements et élèves de l'enseignement secondaire collégial privé selon les provinces

21-3 مؤسسات وتلاميذ التعليم الثانوي الإعدادي الخصوصي حسب الأقاليم

2017-2018	المؤسسات Etablissements	التلاميذ Elèves		2018-2017
		المجموع Total	الإناث Filles	
Errachidia	14	1 307	596	الرشيدية
Midelt	4	335	158	ميدلت
Ouarzazate	5	266	122	ورزازات
Tinghir	1	84	23	تنغير
Zagora	-	-	-	زاكورة
Drâa-Tafilalet	24	1 992	899	درعة-تافيلالت

Source : Annuaire statistique du Maroc 2018

المصدر: النشرة الإحصائية السنوية للمغرب 2018

3-22 Etablissements de l'enseignement secondaire qualifiant public selon les provinces

22-3 مؤسسات التعليم الثانوي التأهيلي العمومي حسب الأقاليم

2017-2018	حضري+قروي		الوسط القروي		2018-2017
	Urbain+Rural		Milieu rural		
	المؤسسات	منها الملحقات	المؤسسات	منها الملحقات	
	Etablissements	dont annexes	Etablissements	dont annexes	
Errachidia	18	-	4	-	الرشيدية
Midelt	12	-	8	-	ميدلت
Ouarzazate	12	-	6	-	ورزازات
Tinghir	17	-	10	-	تنغير
Zagora	22	-	17	-	زاكورة
Drâa-Tafilalet	81	-	45	-	درعة-تافيلالت

Source : Académie Régionale de l'Education et de Formation de Drâa-Tafilalet

المصدر : الأكاديمية الجهوية للتربية والتكوين لجهة درعة-تافيلالت

3-23 Classes et salles de l'enseignement secondaire qualifiant public selon les provinces

23-3 الفصول و الحجرات بالتعليم الثانوي التأهيلي العمومي حسب الأقاليم

2017-2018	عدد الفصول		الحجرات المستعملة		2018-2017
	Nombre de classes		Salles utilisées		
	المجموع	الوسط القروي	المجموع	الوسط القروي	
	Total	Milieu rural	Total	Milieu rural	
Errachidia	504	60	431	56	الرشيدية
Midelt	251	101	186	80	ميدلت
Ouarzazate	297	129	253	100	ورزازات
Tinghir	335	177	227	101	تنغير
Zagora	341	221	277	175	زاكورة
Drâa-Tafilalet	1 728	688	1 374	512	درعة-تافيلالت

Source : Académie Régionale de l'Education et de Formation de Drâa-Tafilalet

المصدر : الأكاديمية الجهوية للتربية والتكوين لجهة درعة-تافيلالت

3-24 Personnel enseignant de l'enseignement secondaire qualifiant public selon les provinces

24-3 هيئة تدريس التعليم الثانوي التأهيلي العمومي حسب الأقاليم

2017-2018	حضري+قروي		الوسط القروي		2018-2017
	Urbain+Rural		Milieu rural		
	المجموع	الإناث	المجموع	الإناث	
	Total	Féminin	Total	Féminin	
Errachidia	888	169	129	31	الرشيدية
Midelt	503	126	230	53	ميدلت
Ouarzazate	545	123	244	67	ورزازات
Tinghir	639	91	361	48	تنغير
Zagora	672	56	461	25	زاكورة
Drâa-Tafilalet	3 247	565	1425	224	درعة-تافيلالت

Source : Annuaire statistique du Maroc 2018

المصدر : النشرة الإحصائية السنوية للمغرب

ENSEIGNEMENT SECONDAIRE QUALIFIANT

التعليم الثانوي التأهيلي

3-25 Elèves de l'enseignement secondaire qualifiant public selon les provinces

3-25 تلاميذ التعليم الثانوي التأهيلي العمومي حسب الأقاليم

2017-2018	حضري+قروي		الوسط القروي		2018-2017
	Urbain+Rural		Milieu rural		
	المجموع	الإناث	المجموع	الإناث	
	Total	Féminin	Total	Féminin	
Errachidia	16 140	7 739	1 860	908	الرشيدية
Midelt	7 896	3 698	3 056	1 313	ميدلت
Ouarzazate	9 481	4 356	4 125	1 870	ورزازات
Tinghir	9 946	4 226	5 181	2 169	تنغير
Zagora	10 679	4 966	6 833	3 078	زاكورة
Drâa-Tafilalet	54 142	24 985	21 055	9 338	درعة-تافيلالت

Source : Académie Régionale de l'Education et de Formation de Drâa-Tafilalet

المصدر : الأكاديمية الجهوية للتربية والتكوين لجهة درعة-تافيلالت

3-26 Etablissements et élèves de l'enseignement secondaire qualifiant privé selon les provinces

3-26 مؤسسات وتلاميذ التعليم الثانوي التأهيلي الخصوصي حسب الأقاليم

2017-2018	المؤسسات	التلاميذ		2018-2017
		Elèves		
		المجموع	الإناث	
		Total	Filles	
Errachidia	6	355	180	الرشيدية
Midelt	1	-	-	ميدلت
Ouarzazate	-	-	-	ورزازات
Tinghir	1	10	6	تنغير
Zagora	-	-	-	زاكورة
Drâa-Tafilalet	8	365	186	درعة-تافيلالت

Source : Annuaire statistique du Maroc 2018

المصدر: النشرة الإحصائية السنوية للمغرب 2018

3-27 Répartition des élèves en 2^{ème} année baccalauréat selon la branche, le sexe et les provinces

3-27 توزيع تلاميذ الثانية باكالوريا حسب الشعبة و الجنس و الأقاليم

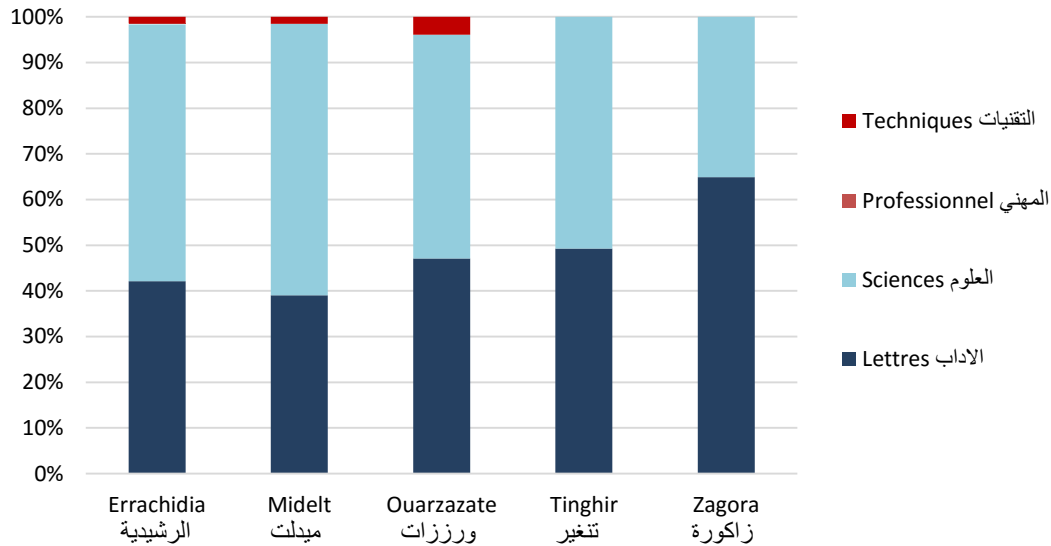
2017-2018	الاداب		العلوم		المهني		التقنيات		المجموع		2018-2017
	Lettres		Sciences		Professionnel		Techniques		Ensemble		
	المجموع	الإناث	المجموع	الإناث	المجموع	الإناث	المجموع	الإناث	المجموع	الإناث	
	Total	Féminin	Total	Féminin	Total	Féminin	Total	Féminin	Total	Féminin	
Errachidia	2517	1282	3362	1511	13	-	88	32	5980	2825	الرشيدية
Midelt	1164	517	1771	855	-	-	46	5	2981	1377	ميدلت
Ouarzazate	1612	707	1678	796	-	-	135	41	3425	1544	ورزازات
Tinghir	1731	727	1782	668	-	-	-	-	3513	1395	تنغير
Zagora	2460	1076	1331	645	-	-	-	-	3791	1721	زاكورة
Drâa-Tafilalet	9484	4309	9924	4475	13	-	269	78	19690	8862	درعة تافيلالت

Source : Académie Régionale de l'Education et de Formation de Drâa-Tafilalet

المصدر : الأكاديمية الجهوية للتربية والتكوين لجهة درعة تافيلالت

Répartition des élèves en 2^{ème} année baccalauréat selon la branche et les provinces

توزيع تلاميذ الثانية باكالوريا حسب الشعبة و الأقاليم



3-28 Effectifs des étudiants des classes préparatoires aux grandes écoles par sexe, niveau et par province

28-3 عدد طلبة الأقسام التحضيرية للمدارس العليا حسب الجنس والمستوى والأقاليم

2017-2018	المجموع		السنة الثانية		السنة الأولى		2018-2017
	Total		2ème année		1ère année		
	الإناث	المجموع	الإناث	المجموع	الإناث	المجموع	
	Féminin	Total	Féminin	Total	Féminin	Total	
Errachidia	65	183	32	87	33	96	الرشيدية
Midelt	-	-	-	-	-	-	ميدلت
Ouarzazate	-	-	-	-	-	-	ورزازات
Tinghir	-	-	-	-	-	-	تنغير
Zagora	-	-	-	-	-	-	زاكورة
Drâa-Tafilalet	65	183	32	87	33	96	درعة-تافيلالت

Source : Académie Régionale de l'Education et de Formation de Drâa-Tafilalet

المصدر : الأكاديمية الجهوية للتربية والتكوين لجهة درعة-تافيلالت

3-29 Effectifs des étudiants du Brevet de Technicien Supérieur par sexe, niveau et par province

3-29 عدد طلبة شهادة التقني العالي حسب الجنس والمستوى والأقاليم

2017-2018	المجموع		السنة الثانية		السنة الأولى		2018-2017
	Total		2ème année		1ère année		
	الإناث	المجموع	الإناث	المجموع	الإناث	المجموع	
	Féminin	Total	Féminin	Total	Féminin	Total	
Errachidia	58	142	22	59	36	83	الرشيدية
Midelt	-	-	-	-	-	-	ميدلت
Ouarzazate	18	48	9	20	9	28	ورزازات
Tinghir	-	-	-	-	-	-	تنغير
Zagora	-	-	-	-	-	-	زاكورة
Drâa-Tafilalet	76	190	31	79	45	111	درعة-تافيلالت

Source : Annuaire statistique du Maroc 2018

المصدر: النشرة الإحصائية السنوية للمغرب 2018

3-30 Répartition des bénéficiaires des programmes de l'éducation non formelle par sexe, milieu et province

30-3 توزيع المستفيدين من برنامج التربية غير النظامية حسب الجنس والوسط والأقاليم

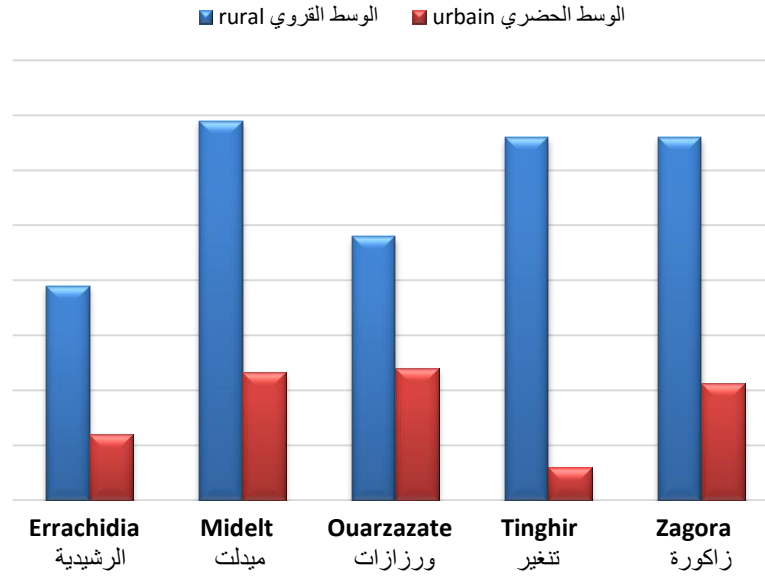
2017-2018	المجموع		الوسط القروي		الوسط الحضري		2018-2017
	total		Milieu rural		Milieu urbain		
	الإناث	المجموع	الإناث	المجموع	الإناث	المجموع	
	Féminin	Total	Féminin	Total	Féminin	Total	
Errachidia	210	210	150	150	60	60	الرشيدية
Midelt	109	310	86	242	23	68	ميدلت
Ouarzazate	158	327	145	292	13	35	ورزازات
Tinghir	136	200	120	170	16	30	تتغير
Zagora	295	368	270	336	25	32	زاكورة
Drâa-Tafilalet	908	1 415	771	1190	25	225	درعة-تافيلالت

Source : Académie Régionale de l'Éducation et de Formation de Drâa-Tafilalet

المصدر : الأكاديمية الجهوية للتربية والتكوين لجهة درعة-تافيلالت

Répartition des bénéficiaires des programmes De l'éducation non formelle selon le milieu et les provinces

توزيع المستفيدين من برنامج التربية غير النظامية حسب الوسط والأقاليم



3-31 Evolution des bénéficiaires des programmes d'alphabétisation au niveau de la région

31-3 تطور المستفيدين من برامج محو الأمية بالجهة

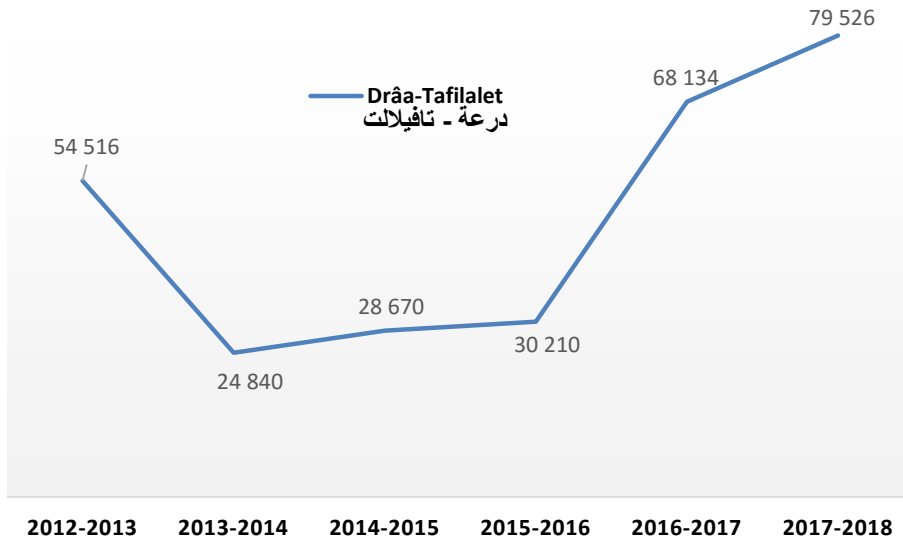
	2012-2013	2013-2014	2014-2015	2015-2016	2016-2017	2017-2018	
Drâa-Tafilalet	54 516	24 840	28 670	30 210	68 134	79 526	درعة - تافيلالت

Source : Académie Régionale de l'Education et de Formation de Drâa-Tafilalet

المصدر : الأكاديمية الجهوية للتربية والتكوين لجهة درعة-تافيلالت

Evolution des bénéficiaires des programmes d'alphabétisation au niveau de la région

تطور المستفيدين من برامج محو الأمية بالجهة



Liste des Tableaux

لائحة الجداول

4-1 Equipement pédagogique des facultés	1-4 المرافق البيداغوجية للكليات
4-2 Personnel enseignant permanent par grade	2-4 هيئة التدريس المداومة حسب الدرجة
4-3 Etudiants des facultés par établissement (tous les cycles)	3-4 مجموع أعداد الطلبة حسب المؤسسات (جميع الأسلاك)
4-4 Lauréats des établissements universitaires par cycle et sexe	4-4 أعداد المتخرجين من المؤسسات الجامعية حسب السلك والجنس
4-5 Effectifs des étudiants selon l'âge, le sexe, le niveau, l'option et la nationalité : Faculté des Sciences et Techniques	5-4 أعداد الطلبة حسب السن، الجنس، المستوى، الشعبة و الجنسية : كلية العلوم و التقنيات
4-6 Effectifs des étudiants selon le sexe, le niveau et la nationalité : Faculté des Sciences et Techniques	6-4 أعداد الطلبة حسب الجنس، المستوى و الجنسية : كلية العلوم و التقنيات
4-7 Effectifs des étudiants selon l'âge, le sexe, le niveau et l'option et la nationalité : Faculté polydisciplinaire Errachidia	7-4 أعداد الطلبة حسب السن، الجنس، المستوى، الشعبة و الجنسية : الكلية المتعددة التخصصات الرشيدية
4-8 Effectifs des étudiants selon le sexe, le niveau et l'option et la nationalité : Faculté polydisciplinaire Errachidia	8-4 أعداد الطلبة حسب الجنس، المستوى و الجنسية : الكلية المتعددة التخصصات الرشيدية

4-1 Equipements pédagogiques des facultés

1-4 المرافق البيداغوجية للكلليات

2016-2017	كلية العلوم والتقنيات	الكلية المتعددة التخصصات الرشيدية	2017-2016
	Faculté Sciences et Techniques	Faculté Polydisciplinaire Errachidia	
Amphithéâtre	5	3	مدرجات
Salles de cours	-	20	قاعات الدرس
Salles des T.P	40	2	قاعات الأعمال التطبيقية
Salles des T.D	24	4	قاعات الأعمال الموجهة
Salles de Lecture	4	4	قاعات للمطالعة
Salles Audio-visuelles	1	-	قاعات التقنيات السمعية البصرية
Salles d'informatique	3	-	قاعات للإعلاميات
Salles de projet, de dactylo et Bureautique	-	-	المكتباتية
Salles de réunion	7	3	قاعات الاجتماعات
Salles de conférence	6	2	قاعات المحاضرات
Bibliothèque	1	2	خزانة
Ouvrages	20 537	20 000	كتب
Périodiques	120	1	مجلات
Laboratoires	20	2	مختبرات
Forum d'exposition	1	-	منتدى التشغيل
Atelier	2	-	ورشة

Source : Faculté polydisciplinaire et Faculté des Sciences et Techniques Errachidia المصدر: الكلية المتعددة التخصصات الرشيدية و كلية العلوم والتقنيات الرشيدية

4-2 Personnel enseignant permanent par grade

2-4 هيئة التدريس المداومة حسب الدرجة

2016-2017	هيئة التدريس الباحثة					Personnel permanent non chercheur	Total المجموع	2017-2016
	Personnel enseignant chercheur							
	Total dont: المجموع منه:	Prof. enseig. Sup. أستاذ التعليم العالي	Prof. habilités أستاذ مؤهل	Prof. assistants أستاذ محاضر	Maîtres assistants أستاذ مساعد			
كلية العلوم والتقنيات								
Total	117	42	30	45	-	4	121	المجموع
Féminin	14	3	3	8	-	-	14	الإناث
Etranger	-	-	-	-	-	-	-	الأجانب
الكلية المتعددة التخصصات								
Total	68	-	23	45	-	-	68	المجموع
Féminin	7	-	1	6	-	-	7	الإناث
Etranger	-	-	-	-	-	-	-	الأجانب

Source : Faculté polydisciplinaire et Faculté des Sciences et Techniques Errachidia المصدر: الكلية المتعددة التخصصات الرشيدية و كلية العلوم والتقنيات الرشيدية

4-3 Etudiants des facultés par établissement
(tous les cycles)3-4 مجموع أعداد الطلبة حسب المؤسسات
(جميع الأسلاك)

2017-2018	الأجانب		المجموع		2018-2017
	Etrangers		Total		
	المجموع		المجموع		الإناث
	Total	Total	Total	Féminin	
Faculté Polydisciplinaire d'Errachidia	-	15 286	7 743		الكلية المتعددة التخصص بالرشيدية
Faculté des Sciences et Techniques Errachidia	68	3 864	1 820		الكلية العلوم والتقنيات الرشيدية
Faculté Polydisciplinaire d'Ouarzazate	9	2 388	1 397		الكلية المتعددة التخصص بورزازات

Source : Annuaire statistique du Maroc 2018

المصدر: النشرة الإحصائية السنوية للمغرب 2018

4-4 Lauréats des établissements universitaires par cycle
et sexe4-4 أعداد المتخرجين من المؤسسات الجامعية حسب السلك
والجنس

2016-2017	Etudiants		Etudiants fonctionnaires		Ensemble		2017-2016
	الطلبة المنتسبون		الطلبة الموظفون		المجموع		
	T	F	T	F	T	F	
	المجموع	الإناث	المجموع	الإناث	المجموع	الإناث	
- Faculté des Sciences et Techniques, Errachidia							كلية العلوم والتقنيات بالرشيدية
	404	168	5	-	409	168	
- Faculté polydisciplinaire, Errachidia							الكلية المتعددة التخصصات بالرشيدية
	837	500	-	-	837	500	

Source : Faculté polydisciplinaire et Faculté des Sciences et Techniques Errachidia.

المصدر: الكلية المتعددة التخصصات الرشيدية و كلية العلوم والتقنيات الرشيدية

4-5 Effectifs des étudiants selon l'âge, le sexe, le niveau et la nationalité : Faculté des Sciences et Techniques

4-5 أعداد الطلبة حسب السن، الجنس، المستوى والجنسية كلية العلوم والتقنيات

2016-2017	1 ^{er} Semestre			3 ^{ème} Semestre			2017-2016		
	المستوى الأول			المستوى الثالث					
	Mar.	Etr.	T	Mar.	Etr.	T			
	مغربية	أجانب	مجموع	مغربية	أجانب	مجموع			
-20 ans	Total	933	7	940	466	17	483	مجموع	أقل من 20 سنة
	Filles	453	1	454	268	5	273	إناث	
20 ans	Total	102	2	104	365	10	375	مجموع	20 سنة
	Filles	32	-	32	179	2	181	إناث	
21 ans	Total	50	2	52	239	7	246	مجموع	21 سنة
	Filles	17	-	17	105	-	105	إناث	
22 ans	Total	25	1	26	163	2	165	مجموع	22 سنة
	Filles	5	-	5	69	1	70	إناث	
23 ans	Total	14	1	15	111	1	112	مجموع	23 سنة
	Filles	2	-	2	49	-	49	إناث	
24 ans	Total	7	-	7	70	1	71	مجموع	24 سنة
	Filles	-	-	-	22	-	22	إناث	
25 ans	Total	2	-	2	47	1	48	مجموع	25 سنة
	Filles	-	-	-	23	-	23	إناث	
26 ans	Total	4	-	4	39	1	40	مجموع	26 سنة
	Filles	-	-	-	13	-	13	إناث	
27 ans et plus	Total	5	-	5	27	-	27	مجموع	27 سنة فأكثر
	Filles	2	-	2	9	-	9	إناث	
Ensemble	Total	1142	13	1155	1527	40	1567	مجموع	المجموع
	Filles	511	1	512	737	8	745	إناث	

Source: Faculté des Sciences et Techniques Errachidia.

المصدر: كلية العلوم والتقنيات الرشيدية

4-5 Effectifs des étudiants selon l'âge, le sexe, le niveau et la nationalité : Faculté des Sciences et Techniques (suite)

4-5 أعداد الطلبة حسب السن، الجنس، المستوى والجنسية: كلية العلوم و التقنيات

2016-2017	5 ^{ème} Semestre			Master			2017-2016	
	المستوى الخامس			الماستر				
	Mar.	Etr.	T	Mar.	Etr.	T		
	مغربية	أجانب	مجموع	مغربية	أجانب	مجموع		
-20 ans	Total	35	4	39	-	-	-	أقل من 20 سنة
	Filles	18	-	18	-	-	-	
20 ans	Total	142	4	146	3	-	3	20 سنة
	Filles	69	1	70	-	-	-	
21 ans	Total	152	3	155	4	-	4	21 سنة
	Filles	72	1	73	1	-	1	
22 ans	Total	140	3	143	5	-	5	22 سنة
	Filles	53	1	54	2	-	2	
23 ans	Total	80	-	80	3	2	5	23 سنة
	Filles	32	-	32	-	1	1	
24 ans	Total	53	2	55	1	-	1	24 سنة
	Filles	18	-	18	-	-	-	
25 ans	Total	45	2	47	2	-	2	25 سنة
	Filles	17	-	17	-	-	-	
26 ans	Total	23	-	23	-	-	-	26 سنة
	Filles	10	-	10	-	-	-	
27 ans et plus	Total	36	-	36	1	-	1	27 سنة فأكثر
	Filles	13	-	13	1	-	1	
Ensemble	Total	706	18	724	19	2	21	المجموع
	Filles	302	3	305	4	1	5	

Source: Faculté des Sciences et Techniques Errachidia.

المصدر: كلية العلوم و التقنيات الرشيدية

4-6 Effectifs des étudiants selon le sexe, le niveau, l'option et la nationalité : Faculté des Sciences et Techniques

6-4 أعداد الطلبة حسب الجنس ، المستوى ، الشعبة و الجنسية : كلية العلوم و التقنيات

2016-2017	ذكور + إناث				إناث				2017-2016
	Les deux sexes				Sexe féminin				
	Total	N.I ou P	Doublants	plants et +	Total	N.I ou P	oublants	riplants et +	
	المجموع	مستجدون أو ناجحون	المكررون	غير المنتسبين	المجموع	مستجدون أو ناجحون	المكررون	غير المنتسبين	
Semestre 1	المستوى الأول								
BCG	572	458	77	37	300	246	41	13	
MIP	583	497	57	29	212	187	19	6	
Total 1	1155	955	134	66	512	433	60	19	
Semestre 3	المستوى الثالث								
BCG	886	325	236	325	482	171	132	179	
MIP	681	310	236	135	263	124	83	56	
Total 2	1567	635	472	460	745	295	215	235	
Semestre 5	المستوى الخامس								
Biologie	78	7	30	41	43	4	19	20	بيولوجيا
Chimie	69	15	14	40	33	7	4	22	كيمياء
Géologie	119	31	40	48	43	12	12	19	جيولوجيا
physiologie et Santé	97	30	29	38	66	24	19	23	الفيزيولوجيا والصحة
Mathématiques	208	82	68	58	46	21	12	13	الرياضيات
Informatiques	54	24	13	17	26	7	9	10	المعلوماتيات
Sciences de l'ingénieur	96	29	32	35	47	12	20	15	علوم المهندس
Ingénierie, mécanique	3	-	-	3	1	-	-	1	الهندسة الميكانيكية
Total 3	724	218	226	280	305	87	95	123	
Ensemble	3446	1808	832	806	1562	815	370	377	المجموع

Source : Faculté des Sciences et Techniques Errachidia.

المصدر: كلية العلوم و التقنيات الرشيدية

4-7 Effectifs des étudiants selon l'âge, le sexe, le niveau et la nationalité : Faculté polydisciplinaire Errachidia

7-4 أعداد الطلبة حسب السن، الجنس، المستوى والجنسية:
الكلية المتعددة التخصصات الرشيدية

2016-2017	1 ^{er} semestre			3 ^{ème} semestre			1 ^{er} et 3 ^{ème} semestre			2017-2016		
	المستوى الأول			المستوى 3			المستوى 1 و 3					
	Mar.	Etr.	T	Mar.	Etr.	T	Mar.	Etr.	T			
	مغربية	أجانب	مجموع	مغربية	أجانب	مجموع	مغربية	أجانب	مجموع			
-20 ans	T	856	-	856	263	-	263	1119	-	1119	مجموع	أقل من 20 سنة
	F	405	-	405	176	-	176	580	-	580	إناث	
20 ans	T	276	-	276	438	-	438	714	-	714	مجموع	20 سنة
	F	186	-	186	433	-	433	619	-	619	إناث	
21 ans	T	176	-	176	420	-	420	597	-	597	مجموع	21 سنة
	F	107	-	107	250	-	250	357	-	357	إناث	
22 ans	T	152	-	152	341	-	341	493	-	493	مجموع	22 سنة
	F	71	-	71	171	-	171	243	-	243	إناث	
23 ans	T	110	-	110	259	-	259	369	-	369	مجموع	23 سنة
	F	59	-	59	136	-	136	195	-	195	إناث	
24 ans	T	73	-	73	171	-	171	244	-	244	مجموع	24 سنة
	F	34	-	34	78	-	78	112	-	112	إناث	
25 ans	T	57	-	57	125	-	125	182	-	182	مجموع	25 سنة
	F	22	-	22	52	-	52	74	-	74	إناث	
26 ans	T	43	-	43	100	-	100	142	-	142	مجموع	26 سنة
	F	15	-	15	32	-	32	48	-	48	إناث	
27 ans et plus	T	205	-	205	446	-	447	651	-	651	مجموع	27 سنة فأكثر
	F	143	-	143	333	-	333	476	-	476	إناث	
Ensemble	T	2990	-	2990	4225	-	4226	4511	-	4511	مجموع	المجموع
	F	856	-	856	263	-	263	1119	-	1119	إناث	

Source : Faculté polydisciplinaire Errachidia

المصدر: الكلية المتعددة التخصصات الرشيدية

4-7 Effectifs des étudiants selon l'âge, le sexe, le niveau et la nationalité : Faculté polydisciplinaire Errachidia (suite)*

7-4 أعداد الطلبة حسب السن، الجنس، المستوى والجنسية:
الكلية المتعددة التخصصات الرشيدية

2016-2017		5 ^{ème} semestre			3 ^{ème} et 5 ^{ème} semestre			Master			2017-2016	
		المستوى 5			المستوى 3 و 5			الماستر				
		Mar.	Etr.	T	Mar.	Etr.	T	Mar.	Etr.	T		
		مغ	أج	مج	مغ	أج	مج	مغ	أج	مج		
-20 ans	T	8	-	8	3	-	3	-	-	-	مجموع	أقل من 20 سنة
	F	6	-	6	2	-	2	-	-	-	إناث	
20 ans	T	106	-	106	83	-	83	-	-	-	مجموع	20 سنة
	F	71	-	71	56	-	56	-	-	-	إناث	
21 ans	T	127	-	127	121	-	121	73	-	73	مجموع	21 سنة
	F	65	-	65	70	-	70	37	-	37	إناث	
22 ans	T	149	-	149	132	-	132	72	-	72	مجموع	22 سنة
	F	67	-	67	66	-	66	48	-	48	إناث	
23 ans	T	106	-	106	108	-	108	122	-	122	مجموع	23 سنة
	F	48	-	48	40	-	40	46	-	46	إناث	
24 ans	T	75	-	75	85	-	85	106	-	106	مجموع	24 سنة
	F	36	-	36	47	-	47	42	-	42	إناث	
25 ans	T	62	-	62	60	-	60	49	-	49	مجموع	25 سنة
	F	25	-	25	23	-	23	25	-	25	إناث	
26 ans	T	44	-	44	44	-	44	33	1	34	مجموع	26 سنة
	F	14	-	14	22	-	22	8	-	-	إناث	
27 ans et plus	T	219	-	219	178	-	178	398	-	-	مجموع	27 سنة فأكثر
	F	111	-	111	86	-	86	179	-	-	إناث	
Ensemble	T	896	-	896	814	-	814	853	1	854	مجموع	المجموع
	F	443	-	443	412	-	412	385	-	385	إناث	

Source : Faculté polydisciplinaire Errachidia

المصدر: الكلية المتعددة التخصصات الرشيدية

4-8 Effectifs des étudiants selon le sexe, le niveau et l'option et la nationalité : Faculté polydisciplinaire Errachidia

8-4 أعداد الطلبة حسب الجنس ، المستوى ، الشعبة و الجنسية : الكلية المتعددة التخصصات الرشيدية

2016-2017		Les deux sexes		Sexe féminin		2017-2016
		ذكور+ إناث		إناث		
		Total	N.I ou P	Total	N.I ou P	
		المجموع	مستجدون أو ناجحون	المجموع	مستجدون أو ناجحون	
Semestre 1	Etudes Arabes (L.F)	901	411	541	247	دراسات عربية
	Etudes Françaises (L.F)	563	277	338	166	دراسات فرنسية
	Etudes Islamiques (L.F)	656	324	394	194	دراسات إسلامية
	Droit (L.F)	1 600	1 555	960	933	القانون
	Total 1	3 720	2 567	2 232	1 540	المجموع 1
Semestre3	Etudes Arabes (L.F)	315	123	189	74	دراسات عربية
	Etudes Françaises (L.F)	230	83	138	50	دراسات فرنسية
	Etudes Islamiques (L.F)	197	97	118	58	دراسات إسلامية
	Droit	959	467	576	280	القانون
	Total 2	1 701	770	1 021	462	المجموع 2
S.1 et S. 3	Etudes Arabes (L.F)	370	144	222	86	دراسات عربية
	Etudes Françaises (L.F)	279	97	168	58	دراسات فرنسية
	Etudes Islamiques (L.F)	230	113	138	68	دراسات إسلامية
	Total 3	1 834	1 834	1 834	1 834	المجموع 3
Semestre 5	Etudes Arabes (L.F)	213	82	128	49	دراسات عربية
	Etudes Françaises (L.F)	159	55	95	33	دراسات فرنسية
	Etudes islamiques (LF)	131	65	79	39	دراسات إسلامية
	License professionnelle	400	311	240	187	الإجازة المهنية
	Total 4	503	202	542	308	المجموع 4
S.3 et S. 5	Etudes Arabes (L.F)	245	95	147	57	دراسات عربية
	Etudes Françaises (L.F)	184	64	110	38	دراسات فرنسية
	Gestion des Ressources Humaines (L.P)	151	75	91	45	
	Total 5	579	233	347	140	المجموع 5
Master	Master Arabe	48	23	34	16	ماجستير عربية
	Master Français	47	25	36	19	ماجستير فرنسية
	Total Master	95	48	70	35	مجموع الماستر

Source : Faculté polydisciplinaire Errachidia.

المصدر: الكلية المتعددة التخصصات الرشيدية

N.I. ou P: nouveaux inscrits ou promus

Liste des Tableaux

لائحة الجداول

5-1 Effectifs des élèves en formation dans le C.R.M.E.F, Formation des instituteurs	1-5 أعداد المتدربين بالمركز الجهوي لمهن التربية والتكوين تكوين المعلمين حسب المراكز
5-2 Effectif des stagiaires selon le sexe, le niveau : Public et privé	2-5 عدد المتدربين حسب الجنس والمستوى : عمومي وخصوصي
5-3 Effectif des stagiaires par niveau, province : Public	3-5 عدد المتدربين حسب المستوى والإقليم : عمومي
5-4 Effectifs en formation par filière au sein de l'OFPPT : Niveau spécialisation	4-5 أعداد المتدربين بالمؤسسات التابعة لمكتب التكوين المهني وإنعاش الشغل حسب الشعب : مستوى التخصص
5-5 Effectifs en formation par filière au sein de l'OFPPT : Niveau Qualification	5-5 أعداد المتدربين بالمؤسسات التابعة لمكتب التكوين المهني وإنعاش الشغل حسب الشعب : مستوى التأهيل
5-6 Effectifs en formation par filière au sein de l'OFPPT : Niveau Technicien	6-5 أعداد المتدربين بالمؤسسات التابعة لمكتب التكوين المهني وإنعاش الشغل حسب الشعب: مستوى التقني
5-7 Effectifs en formation par filière au sein de l'OFPPT : Niveau Technicien Spécialisé	7-5 أعداد المتدربين بالمؤسسات التابعة لمكتب التكوين المهني وإنعاش الشغل حسب الشعب: مستوى التقني المختص

5-1 Effectifs des élèves en formation dans le C.R.M.E.F Formation des instituteurs

1-5 أعداد المتدربين بالمركز الجهوي لمهن التربية والتكوين تكوين المعلمين حسب المراكز

2017-2018	Cadres académiques stagiaires		Corps enseig.		Lauréats 2015-2016	Lauréats 2017-2018	2018-2017
	اطر الاكاديمية المتدربون		هيئة التدريس		المتخرجون سنة 2016-2015	المتخرجون سنة 2018-2017	
	Fém.	Total	Fém.	Total			
	إناث	المجموع	إناث	المجموع			
Centre d'Errachidia	350	670	0	15	78	700	مركز الرشيدية
Ouarzazate	280	630	2	19	114	660	فرع ورزازات
Ensemble	630	1300	2	34	192	1360	المجموع

Source: C.R.M.E.F Errachidia

المصدر: المركز الجهوي لمهن التربية والتكوين جهة درعة - تافيلالت بالرشيدية

5-2 Effectif des stagiaires par niveau, province : Public

2-5 عدد المتدربين حسب المستوى والإقليم : عمومي

2016-2017	المجموع	تقني متخصص	تقني	التأهيل	التخصص	2017-2016
	Total	Technicien spécialisé	Technicien	Qualification	Spécialisation	
Errachidia	4 676	1 534	1 386	950	806	الرشيدية
Midelt	591	56	72	266	197	ميدلت
Ouarzazate	2 750	853	868	481	548	ورزازات
Tinghir	1 120	222	287	329	282	تنغير
Zagora	836	356	130	251	99	زاكورة
Ensemble	9 973	3 021	2 743	2 277	1 932	المجموع

Source : Anuaire statistique du Maroc 2018

المصدر: النشرة الإحصائية السنوية للمغرب 2018

5-3 Effectifs en formation par filière au sein de l'OFPPPT : Niveau spécialisation

3-5 أعداد المتدربين بالمؤسسات التابعة لمكتب التكوين المهني وإنعاش الشغل حسب الشعب : مستوى التخصص

2019-2020	Ouarzazate	Errachidia	Midelt	2019-2020
	ورزازات	الرشيدية	ميدلت	
Electricien du bâtiment	116	-	-	كهرباء البناء
Maçonnerie Polyvalente	-	-	-	بناء متعدد الكفاءات
Menuiserie Aluminium	100	-	-	نجارة الألمنيوم
Menuiserie bois	-	-	-	نجارة الخشب
Ouvrier spécialisé en coupe et couture	-	-	-	الفصالة و الخياطة
Peintre Vitrier	60	-	-	صباغ الزجاج
Plâtrier	-	-	-	جباص
Plomberie sanitaire	113	-	-	الترصيص الصحي
Total	389	-	-	المجموع

Source : OFPPT Ouarzazate

المصدر: مكتب التكوين المهني وإنعاش الشغل لورزازات

5-4 Effectifs en formation par filière au sein de l'OFPPT : Niveau Qualification

4-5 أعداد المتدربين بالمؤسسات التابعة لمكتب التكوين المهني وإنعاش الشغل حسب الشعب : مستوى التأهيل

2019-2020	Ouarzazate	Errachidia	Midelt	2019-2020
	ورزازات	الرشيدية	ميدلت	
Agent de Restauration	114	-	-	عامل في المطعم
Electricité d'entretien Industriel	72	-	-	كهرباء الصيانة الصناعية
Monteur dépanneur Frigoriste	57	-	-	مركب و مرتب آلات التبريد
Ouvrier Qualité en Coupe et Couture	31	-	-	الفصالة و الخياطة
Ouvrier Qualifié en Menuiserie Aluminium, Bois	59	-	-	عامل مؤهل في نجارة الألمنيوم و الخشب
Réparateur de Véhicules Automobiles	76	-	-	مصلح مركبات السيارات
Total	409	-	-	المجموع

Source : OFPPT Ouarzazate

المصدر: مكتب التكوين المهني و إنعاش الشغل لورزازات

5-5 Effectifs en formation par filière au sein de l'OFPPT : Niveau Technicien

5-5 أعداد المتدربين بالمؤسسات التابعة لمكتب التكوين المهني وإنعاش الشغل حسب الشعب: مستوى التقني

2019-2020	Ouarzazate	Errachidia	Midelt	2019-2020
	ورزازات	الرشيدية	ميدلت	
Technicien Comptable d'Entreprises	111	-	-	تقني محاسب بالمقاولات
Bureauticien Certifié en Microsoft Office Specialist	31	-	-	أخصائي مكتب معتمد في أخصائي مايكروسوفت أوفيس
Chef de Chantiers Travaux Publics	69	-	-	رئيس ورش الأشغال العمومية
Technicien en Electricité de Maintenance Industrielle	80	-	-	تقني في كهرباء الصيانة الصناعية
Technicien en Froid Commercial et Climatisation	51	-	-	التبريد التجاري و التكييف
Technicien en Réparation des Engins à Moteur (Option: Automobile)	54	-	-	تقني في إصلاح الآلات ذات المحرك (تخصص : السيارات)
Technicien en Costume et Habillage pour le Cinéma et le Spectacle	98	-	-	تقني في كتابة المكتبيات
Technicien en Coiffure et Maquillage pour le Cinéma et le Spectacle	14	-	-	تقني في الحلاقة و المكياج
Technicien en Costume et Habillage pour le Cinéma et le Spectacle	37	-	-	تقني في تصميم الملابس السينمائية و الإستعراضية
Technicien en Plateau et Machinerie	32	-	-	تقني في منصة التصوير و الآليات
Total	577	-	-	المجموع

Source : OFPPT Ouarzazate

المصدر: مكتب التكوين المهني و إنعاش الشغل لورزازات

5-6 Effectifs en formation par filière au sein de l'OFPPT : Niveau Technicien Spécialisé

5-6 أعداد المتدربين بالمؤسسات التابعة لمكتب التكوين المهني وإنعاش الشغل حسب الشعب: مستوى التقني المختص

2019-2020	Ouarzazate	Errachidia	Midelt	2019-2020
	ورزازات	الرشيدية	ميدلت	
Agences de Voyages	221	-	-	تدبير المقاولات
Automatisation et Instrumentation Industrielle	45	-	-	إلكتروميكانيك الأنظمة التلقائية
Electromécanique des Systèmes Automatisés	90	-	-	تقني متخصص في تنمية المعلومات
Technicien Spécialisé Conducteur de Travaux : Travaux Publics	102	-	-	تقنيات شبكات المعلومات
Technicien Spécialisé en Commerce	63	-	-	تقني متخصص في التربية الطفولة الناشئة
Technicien Spécialisé en Gestion des Entreprises	69	-	-	السمعيات البصريات : إختيار الصورة
Technicien Spécialisé Géomètre Topographe	44	-	-	تقني متخصص في الديكور والمناظر
Technicien Spécialisé Gros Œuvres	40	-	-	تقني متخصص في المؤثرات الخاصة
Technico-commercial en Vente de Véhicules et Pièces de Rechange	41	-	-	تقني متخصص في المحافظة و تدبير الإنتاج
Total	715	-	-	المجموع

Source : OFPPT Ouarzazate

المصدر: مكتب التكوين المهني وإنعاش الشغل لورزازات

Activités culturelles et loisirs

الأنشطة الثقافية والترفيه

Liste des Tableaux

لائحة الجداول

6-1 Foyers féminins	1-6 الأندية النسوية
6-2 Jardins d'enfants	2-6 رياض الأطفال
6-3 Activités des maisons des jeunes	3-6 أنشطة دور الشباب
6-4 Evolution du nombre de bénéficiaires des centres d'accueil	4-6 تطور عدد المستفيدين من مراكز الاستقبال
6-5 Participants aux colonies de vacances (Activités été) selon les périodes	5-6 المشاركون في المخيمات الصيفية حسب المراحل
6-6 installations sportives selon la province	6-6 التجهيزات الرياضية حسب الإقليم

Activités culturelles et loisirs

الأنشطة الثقافية والترفيه

6-1 Foyers féminins

1-6 الأندية النسوية

Année 2017	عدد المستفيدات		عدد الأطر		عدد المؤسسات	سنة 2017
	nombre de bénéficiaires		nombre de cadres			
	الأنشطة الإشعاعية ووم	الأنشطة العادية ⁽¹⁷⁾	القارة	المساعدة		
	activités de rayonnement et UM	activités normales ⁽¹⁷⁾	nbre de fixes	formateurs aide	nombre d'établissements	
Errachidia	3 552	337	4	20	12	الرشيدية
Midelt	200	93	3	15	10	ميدلت
Ouarzazate	1 001	89	3	9	2	ورزازات
Tinghir	-	70	3	2	4	تنغير
Zagora	115	90	-	4	3	زاكورة
Ensemble	4 868	679	13	50	31	المجموع

Source : Annuaire statistique du Maroc 2018

المصدر: النشرة الإحصائية السنوية للمغرب 2018

6-2 Jardins d'enfants

2-6 رياض الأطفال

Année 2017	عدد المستفيدات		عدد الأطر		عدد المؤسسات	سنة 2017
	nombre de bénéficiaires		nombre de cadres			
	الأنشطة الإشعاعية ووم	الأنشطة العادية	القارة	المساعدة		
	activités de rayonnement et UM	activités normales	nbre de fixes	formateurs aide	nombre d'établissements	
Errachidia	1400	274	2	12	12	الرشيدية
Midelt	-	121	2	16	10	ميدلت
Ouarzazate	196	115	3	6	4	ورزازات
Tinghir	514	197	3	3	4	تنغير
Zagora	4300	118	-	2	4	زاكورة
Ensemble	6410	825	10	39	34	المجموع

Source : Annuaire statistique du Maroc 2018

المصدر: النشرة الإحصائية السنوية للمغرب 2018

6-3 Activités des maisons des jeunes

3-6 أنشطة دور الشباب

Année 2017	عدد المشاركين			عدد المؤسسات	سنة 2017
	Nombre de participants				
	المجموع	الأنشطة العادية	الأنشطة الإشعاعية		
	Total	Activités normales	Activités de rayonnement	Nombre d'établissements	
Errachidia	72 477	42 350	30 127	11	الرشيدية
Midelt	76 668	45 557	31 111	6	ميدلت
Ouarzazate	69 017	49 020	19 997	14	ورزازات
Zagora	48 605	32 120	16 485	6	تنغير
Tinghir	34 808	25 444	9 364	7	زاكورة
Ensemble	301 575	194 491	107 084	44	المجموع

Source : Annuaire statistique du Maroc 2018

المصدر: النشرة الإحصائية السنوية للمغرب 2018

(17) Initiation professionnelle, alphabétisation, coopératives, micro-projet.

UM : Unités mobiles d'alphabétisation et de formation.

(17) الاستئناس المهني، محو الأمية، التعاونيات والمشاريع الصغرى

وم: وحدات متنقلة لمحو الأمية والتكوين.

6-4 Evolution du nombre de bénéficiaires des centres d'accueil 4-6 تطور عدد المستفيدين من مراكز الاستقبال

Année 2017	Nombre de bénéficiaires عدد المستفيدين	Nombre de nuitées عدد الليالي	سنة 2017
Errachidia	-	-	الرشيدية
Ouarzazate	137	284	ورزازات

Source : Annuaire statistique du Maroc 2018

المصدر: النشرة الإحصائية السنوية للمغرب 2018

6-5 Participants aux colonies de vacances urbaines (Activités été) 5-6 المشاركون في المخيمات الحضرية حسب المراحل
selon les périodes

Année 2017	Errachidia	Midelt	Ouarzazate	Tinghir	Zagora	Ensemble	سنة 2017
	الرشيدية	ميدلت	ورزازات	تنغير	زاكورة	المجموع	
Urbaines et permanentes	1446	149	2680	726	758	5 759	الحضرية و القارة

Source : Annuaire statistique du Maroc 2018

المصدر: النشرة الإحصائية السنوية للمغرب 2018

6-6 installations sportives selon la province

6-6 التجهيزات الرياضية حسب الإقليم

Année 2016	الرشيدية	ورزازات	ميدلت	تنغير	زاكورة	المجموع	سنة 2016
	Errachidia	Ouarzazate	Midelt	Tinghir	Zagora	Ensemble	
Salles omnisports	4	1	1	-	1	7	قاعات الرياضة
Piscines couvertes	-	-	-	-	-	-	المسابح المغطاة
Pistes d'athlétisme	1	1	-	-	-	2	قاعات ألعاب القوى
Terrains en Gazon	-	1	1	-	-	2	ملاعب العشب الصناعي
Grands stades	-	-	-	-	-	-	ملاعب كبيرة
C.S.S.P.I ¹⁸	-	2	-	4	2	8	م.س.ر.ق.م ¹⁸

Source : Annuaire statistique du Maroc 2018

المصدر: النشرة الإحصائية السنوية للمغرب 2018

¹⁸Centre socio-sportif de proximité intégré

¹⁸ المركز السوسيو رياضي للقرى المدمج

Liste des Tableaux

لائحة الجداول

7-1 Répartition de la population active selon le sexe et le milieu (%) par province	1-7 توزيع الساكنة النشيطة حسب الجنس، الوسط و الإقليم (%)
7-2 Taux net d'activité (%) selon le sexe et le milieu par province	2-7 معدل النشاط الصافي (%) حسب الجنس، الوسط والإقليم
7-3 Taux d'activité (%) selon le groupe d'âges quinquennal et le sexe par province	3-7 معدل النشاط حسب الفئات العمرية الخماسية، الجنس والإقليم
7-4 Répartition de la population active occupée selon la situation dans la profession et le milieu (%) par province	4-7 توزيع السكان النشيطين المشتغلين حسب الحالة في المهنة، الوسط و الإقليم (%)
7-5 Population âgée de 15 ans et plus selon le type d'activité et le milieu de résidence	5-7 السكان البالغون 15 سنة فأكثر حسب نوع النشاط ووسط الإقامة
7-6 Taux d'activité et taux de chômage de la population âgée de 15 ans et plus par province	6-7 معدل النشاط و معدل البطالة للسكان البالغون 15 سنة فأكثر حسب الإقليم
7-7 Taux d'emploi de la population âgée de 15 ans et plus et taux de sous-emploi de la population active occupée âgée de 15 ans et plus par province	7-7 معدل الشغل و الشغل الناقص لسكان البالغون 15 سنة فأكثر حسب الإقليم
7-8 Taux d'activité et taux de chômage de la population âgée de 15 ans et plus (en %) par sexe et milieu de résidence Région Drâa - Tafilalet	8-7 معدل النشاط و معدل البطالة للسكان البالغين 15 سنة فأكثر حسب الجنس و وسط الإقامة (ب%) : جهة درعة- تافيلالت
7-9 Taux d'activité et taux de chômage de la population âgée de 15 ans et plus (en %) selon l'âge et le milieu de résidence Région Drâa - Tafilalet	9-7 معدل النشاط و معدل البطالة للسكان البالغين 15 سنة فأكثر حسب السن و وسط الإقامة (ب%) : جهة درعة- تافيلالت
7-10 Taux d'activité et taux de chômage de la population âgée de 15 ans et plus (en %) selon le diplôme et le milieu de résidence Région Drâa - Tafilalet	10-7 معدل النشاط و معدل البطالة للسكان البالغين 15 سنة فأكثر حسب الشهادة و وسط الإقامة (ب%) : جهة درعة- تافيلالت
7-11 Postes d'emploi créés	11-7 مناصب الشغل المحدثّة
7-12 Etat des offres et des demandes au niveau de l'ANAPEC	12-7 وضعية العرض و الطلب بالوكالة الوطنية لإنعاش التشغيل و الكفاءات
7-13 Effectif des inscrits auprès de l'ANAPEC	13-7 أعداد المسجلين بمركز الإعلام و التوجيه من أجل التشغيل

Salaires

الأجور

Liste des Tableaux

لائحة الجداول

7-14 Salaire minimum garanti (Personnes âgées de 18 ans et plus)

14-7 الحد الأدنى للأجور (للبالغين من العمر 18 سنة فأكثر)

7-15 Personnel de l'Etat par province

15-7 موظفو الدولة حسب الإقليم

7-1 Répartition de la population active selon le sexe, le milieu et les provinces

1-7 توزيع الساكنة النشيطة حسب الجنس، الوسط و الأقاليم (%)

Année 2014	Milieu de résidence	ذكور	إناث	المجموع	وسط الإقامة	سنة 2014
		Masculin	Féminin	Ensemble		
Errachidia	Urbain	81,2	18,8	100,0	حضري	الرشيدية
	Rural	88,0	12,0	100,0	قروي	
	Ensemble	84,8	15,2	100,0	المجموع	
Midelt	Urbain	78,4	21,6	100,0	حضري	ميدلت
	Rural	85,6	14,4	100,0	قروي	
	Ensemble	82,6	17,4	100,0	المجموع	
Ouarzazate	Urbain	77,5	22,5	100,0	حضري	ورزازات
	Rural	76,2	23,8	100,0	قروي	
	Ensemble	76,7	23,3	100,0	المجموع	
Tinghir	Urbain	86,3	13,7	100,0	حضري	تنغير
	Rural	89,6	10,4	100,0	قروي	
	Ensemble	88,8	11,2	100,0	المجموع	
Zagora	Urbain	83,3	16,7	100,0	حضري	زاكورة
	Rural	90,5	9,5	100,0	قروي	
	Ensemble	89,2	10,8	100,0	المجموع	

Source : Haut-Commissariat au Plan, Direction de la Statistique (R.G.P.H 2014) المصدر: المندوبية السامية للتخطيط، مديرية الإحصاء (الإحصاء العام للسكان والسكنى 2014)

7-2 Taux net d'activité (%) selon le sexe, le milieu et les provinces

2-7 معدل النشاط الصافي (%) حسب الجنس، الوسط و الأقاليم

Année 2014	Milieu de résidence	ذكور	إناث	المجموع	وسط الإقامة	سنة 2014
		Masculin	Féminin	Ensemble		
Errachidia	Urbain	67,1	14,6	40,0	حضري	الرشيدية
	Rural	68,8	8,6	37,6	قروي	
	Ensemble	68,0	11,3	38,7	المجموع	
Midelt	Urbain	68,8	16,9	41,3	حضري	ميدلت
	Rural	77,8	13,0	45,7	قروي	
	Ensemble	73,9	14,8	43,7	المجموع	
Ouarzazate	Urbain	71,0	19,6	44,7	حضري	ورزازات
	Rural	72,2	18,5	42,9	قروي	
	Ensemble	71,7	18,9	43,6	المجموع	
Tinghir	Urbain	70,1	10,8	40,0	حضري	تنغير
	Rural	68,6	7,4	37,1	قروي	
	Ensemble	69,0	8,2	37,8	المجموع	
Zagora	Urbain	68,8	13,0	40,0	حضري	زاكورة
	Rural	67,2	6,2	35,1	قروي	
	Ensemble	67,5	7,3	36,0	المجموع	

Source : Haut-Commissariat au Plan, Direction de la Statistique (R.G.P.H 2014) المصدر: المندوبية السامية للتخطيط، مديرية الإحصاء (الإحصاء العام للسكان والسكنى 2014)

7-3 Taux d'activité (%) selon le groupe d'âges
quinquennal, le sexe et les provinces

3-7 معدل النشاط حسب الفئات العمرية الخماسية، الجنس و الأقاليم

Année 2014	Groupes d'âges	ذكور	إناث	المجموع	الفئات العمرية	سنة 2014
		Masculin	Féminin	Ensemble		
Errachidia	15-19 ans	20,0	5,2	12,8	سنة 19-15	الرشيدية
	20-24 ans	59,2	13,2	36,2	سنة 24-20	
	25-29 ans	89,4	16,7	51,2	سنة 29-25	
	30-34 ans	96,2	15,4	52,0	سنة 34-30	
	35-39 ans	96,9	15,2	52,9	سنة 39-35	
	40-44 ans	96,7	14,8	52,8	سنة 44-40	
	45-49 ans	94,6	13,2	51,9	سنة 49-45	
	50-54 ans	87,2	11,3	47,9	سنة 54-50	
	55-59 ans	74,0	7,9	41,7	سنة 59-55	
	60 ans et plus	27,9	2,6	14,9	سنة 60 و أكثر	
Midelt	15-19 ans	33,4	11,0	22,3	سنة 19-15	ميدلت
	20-24 ans	73,0	16,4	44,8	سنة 24-20	
	25-29 ans	93,1	19,3	54,2	سنة 29-25	
	30-34 ans	96,3	18,2	54,7	سنة 34-30	
	35-39 ans	97,0	18,7	55,6	سنة 39-35	
	40-44 ans	96,3	19,0	56,7	سنة 44-40	
	45-49 ans	93,8	17,6	54,4	سنة 49-45	
	50-54 ans	86,9	14,5	49,7	سنة 54-50	
	55-59 ans	75,2	11,8	43,6	سنة 59-55	
	60 ans et plus	38,3	4,4	21,5	سنة 60 و أكثر	
Ouarzazate	15-19 ans	26,8	14,3	20,3	سنة 19-15	ورزازات
	20-24 ans	66,1	22,8	42,5	سنة 24-20	
	25-29 ans	92,1	25,4	55,0	سنة 29-25	
	30-34 ans	96,6	24,2	56,8	سنة 34-30	
	35-39 ans	97,1	22,5	56,0	سنة 39-35	
	40-44 ans	96,3	21,8	56,0	سنة 44-40	
	45-49 ans	95,0	21,1	55,7	سنة 49-45	
	50-54 ans	89,3	17,2	51,1	سنة 54-50	
	55-59 ans	78,2	13,4	46,5	سنة 59-55	
	60 ans et plus	35,1	5,6	20,2	سنة 60 و أكثر	
Tinghir	15-19 ans	27,9	6,9	17,4	سنة 19-15	تنغير
	20-24 ans	66,7	10,6	38,9	سنة 24-20	
	25-29 ans	90,7	12,4	51,2	سنة 29-25	
	30-34 ans	95,7	11,4	52,6	سنة 34-30	
	35-39 ans	96,0	9,3	50,4	سنة 39-35	
	40-44 ans	95,2	8,8	49,6	سنة 44-40	
	45-49 ans	93,0	7,2	45,9	سنة 49-45	
	50-54 ans	86,8	5,9	43,2	سنة 54-50	
	55-59 ans	73,0	4,4	37,8	سنة 59-55	
	60 ans et plus	27,9	2,3	14,8	سنة 60 و أكثر	
Zagora	15-19 ans	31,1	6,1	18,6	سنة 19-15	زاكورة
	20-24 ans	62,3	9,0	35,2	سنة 24-20	
	25-29 ans	89,4	12,0	49,0	سنة 29-25	
	30-34 ans	95,6	9,5	49,3	سنة 34-30	
	35-39 ans	96,2	8,9	48,8	سنة 39-35	
	40-44 ans	95,9	7,8	48,0	سنة 44-40	
	45-49 ans	93,8	6,8	46,5	سنة 49-45	
	50-54 ans	88,0	5,0	41,0	سنة 54-50	
	55-59 ans	71,8	4,1	35,8	سنة 59-55	
	60 ans et plus	30,2	1,6	15,5	سنة 60 و أكثر	

Source : Haut-commissariat au Plan, Direction de la Statistique (R.G.P.H 2014)

المصدر: المندوبية السامية للتخطيط، مديرية الإحصاء (الإحصاء العام للسكان والسكنى 2014)

7-4 Répartition de la population active occupée selon la situation dans la profession , le milieu et les provinces (%)

4-7 توزيع السكان النشيطين المشغلين حسب الحالة في المهنة، الوسط و الإقليم (%)

Année 2014	Situation dans la profession	حضري Urbain	قروي Rural	المجموع Ensemble	الحالة في المهنة	سنة 2014
Errachidia	Employeur	2,6	1,2	1,8	مشغل	الرشيدية
	Indépendant	26,8	31,4	29,3	مستقل	
	Salarié	66,2	58,0	61,7	أجير	
	Aide familiale	1,9	6,8	4,5	مساعد عائلي	
	Apprenti	1,0	0,9	0,9	متعلم	
	Autre	1,6	1,7	1,7	آخر	
	Ensemble	100,0	100,0	100,0	المجموع	
Midelt	Employeur	3,1	,9	1,8	مشغل	ميدلت
	Indépendant	29,0	34,7	32,4	مستقل	
	Salarié	63,1	44,1	51,7	أجير	
	Aide familiale	1,8	18,6	11,9	مساعد عائلي	
	Apprenti	0,5	0,2	0,3	متعلم	
	Autre	2,5	1,5	1,9	آخر	
	Ensemble	100,0	100,0	100,0	المجموع	
Ouarzazate	Employeur	3,3	,9	1,8	مشغل	ورزازات
	Indépendant	23,0	39,5	33,4	مستقل	
	Salarié	69,7	45,3	54,4	أجير	
	Aide familiale	1,4	11,9	8,0	مساعد عائلي	
	Apprenti	0,7	1,2	1,0	متعلم	
	Autre	1,9	1,1	1,4	آخر	
	Ensemble	100,0	100,0	100,0	المجموع	
Tinghir	Employeur	3,0	1,4	1,8	مشغل	تنغير
	Indépendant	30,8	26,4	27,5	مستقل	
	Salarié	60,3	62,1	61,6	أجير	
	Aide familiale	2,1	8,2	6,6	مساعد عائلي	
	Apprenti	1,2	0,7	0,9	متعلم	
	Autre	2,6	1,2	1,6	آخر	
	Ensemble	100,0	100,0	100,0	المجموع	
Zagora	Employeur	2,3	1,2	1,4	مشغل	زاكورة
	Indépendant	28,0	30,7	30,2	مستقل	
	Salarié	63,2	55,4	56,8	أجير	
	Aide familiale	2,9	9,9	8,6	مساعد عائلي	
	Apprenti	2,0	1,2	1,3	متعلم	
	Autre	1,6	1,6	1,6	آخر	
	Ensemble	100,0	100,0	100,0	المجموع	

Source : Haut-commissariat au Plan, Direction de la Statistique (R.G.P.H 2014) المصدر: المندوبية السامية للتخطيط، مديرية الإحصاء (الإحصاء العام للسكان والسكنى 2014)

7-5 Population âgée de 15 ans et plus selon le type d'activité et le milieu de résidence dans la région 5-7 السكان البالغون 15 سنة فأكثر حسب نوع النشاط ووسط الإقامة بالجهة

Année 2017	النشيطون المشتغلون Actifs occupés	العاطلون Chômeurs	الغير النشيطون Inactifs	المجموع Ensemble	سنة 2017
Urbain	129 319	15 243	262 150	406 712	حضري
Rural	299 484	12 047	417 353	728 884	قروي
Ensemble	428 803	27 290	679 503	1 135 596	المجموع

Source : Haut-commissariat au Plan, Enquête nationale sur l'emploi 2017

المصدر: المندوبية السامية للتخطيط، البحث الوطني حول التشغيل 2017

7-6 Taux d'activité et taux de chômage de la population âgée de 15 ans et plus par province 6-7 معدل النشاط ومعدل البطالة لسكان البالغون 15 سنة فأكثر حسب الإقليم

Année 2017	معدل البطالة Taux de chômage %	معدل النشاط Taux d'activité %	سنة 2017
Drâa-Tafilalet	6,0	40,2	درعة-تافيلالت
Errachidia	8,0	35,5	الرشيدية
Midelt	5,7	47,1	ميدلت
Ouarzazate	5,4	42,3	ورزازات
Tinghir	5,6	42,6	تنغير
Milieu urbain	10,5	35,5	الوسط الحضري
Errachidia	11,8	33,3	الرشيدية
Midelt	11,6	34,8	ميدلت
Ouarzazate	9,4	36,5	ورزازات
Tinghir	7,5	40,8	تنغير
Milieu rural	3,9	42,7	الوسط القروي
Errachidia	5,0	37,4	الرشيدية
Midelt	2,8	57,0	ميدلت
Ouarzazate	3,2	46,3	ورزازات
Tinghir	5,0	43,1	تنغير

Source : Haut-commissariat au Plan, Enquête nationale sur l'emploi 2017

المصدر: المندوبية السامية للتخطيط، البحث الوطني حول التشغيل 2017

7-7 Taux d'emploi de la population âgée de 15 ans et plus et taux de sous-emploi de la population active occupée âgée de 15 ans et plus par province

7-7 معدل الشغل و معدل الشغل الناقص للسكان البالغين 15 سنة فأكثر حسب الإقليم

Année 2017	معدل الشغل الناقص Taux de sous-emploi %	معدل الشغل Taux d'emploi %	سنة 2017
Drâa-Tafilalet	4,5	37,8	درعة-تافيلالت
Errachidia	5,5	32,6	الرشيدية
Midelt	4,0	44,4	ميدلت
Ouarzazate	4,1	40,0	ورزازات
Tinghir	5,2	40,2	تنغير
Milieu urbain	5,2	63,3	الوسط الحضري
Errachidia	6,2	59,8	الرشيدية
Midelt	5,5	68,3	ميدلت
Ouarzazate	4,0	62,4	ورزازات
Tinghir	5,5	67,0	تنغير
Milieu rural	4,1	17,6	الوسط القروي
Errachidia	5,0	11,1	الرشيدية
Midelt	3,3	23,3	ميدلت
Ouarzazate	4,2	22,4	ورزازات
Tinghir	5,1	19,9	تنغير

Source : Haut-commissariat au Plan, Enquête nationale sur l'emploi 2017

المصدر: المندوبية السامية للتخطيط، البحث الوطني حول التشغيل 2017

7-8 Taux d'activité et taux de chômage de la population âgée de 15 ans et plus (en %) par sexe et milieu de résidence Région Drâa-Tafilalet

8-7 معدل النشاط ومعدل البطالة للسكان البالغين 15 سنة فأكثر حسب الجنس و وسط الإقامة (ب%) جهة درعة-تافيلالت

Année 2017	Masculin الذكور	Féminin الإناث	les deux sexes الذكور + الإناث	سنة 2017
Taux d'activité				معدل النشاط
Urbain	63,6	11,2	35,5	حضري
Rural	69,1	23,1	42,7	قروي
Ensemble	67,0	19,0	40,2	المجموع
Taux de chômage				معدل البطالة
Urbain	8,5	20,7	10,5	حضري
Rural	3,9	3,9	3,9	قروي
Ensemble	5,5	7,3	6,0	المجموع

Source : Haut-commissariat au Plan, Enquête nationale sur l'emploi 2017

المصدر: المندوبية السامية للتخطيط، البحث الوطني حول التشغيل 2017

7-9 Taux d'activité et taux de chômage de la population âgée de 15 ans et plus (en %) selon l'âge et le milieu de résidence
Région Drâa-Tafilalet

9-7 معدل النشاط ومعدل البطالة للسكان البالغين 15 سنة فأكثر حسب السن ووسط الإقامة (ب%)
جهة درعة-تافيلالت

Année 2017	15-24 ans سنة 24-15	25-34 ans سنة 34-25	35-44 ans سنة 35-44	45 et plus 45 سنة فأكثر	Total المجموع	سنة 2017
Taux d'activité						معدل النشاط
Urbain	13,2	51,6	50,3	32,2	35,5	حضري
Rural	23,0	53,1	56,9	45,0	42,7	قروي
Ensemble	19,8	52,6	54,2	40,5	40,2	المجموع
Taux de chômage						معدل البطالة
Urbain	32,2	15,7	4,7	4,5	10,5	حضري
Rural	12,5	4,8	1,8	1,1	3,9	قروي
Ensemble	16,8	8,7	2,9	2,1	6,0	المجموع

Source : Haut-commissariat au Plan, Enquête nationale sur l'emploi 2017

المصدر: المندوبية السامية للتخطيط، البحث الوطني حول التشغيل 2017

7-10 Taux d'activité et taux de chômage de la population âgée de 15 ans et plus (en %) selon le diplôme et le milieu de résidence
Région Drâa-Tafilalet

10-7 معدل النشاط ومعدل البطالة للسكان البالغين 15 سنة فأكثر حسب الشهادة ووسط الإقامة (ب%)
جهة درعة-تافيلالت

Année 2017	الشهادات المحصل عليها			Total المجموع	سنة 2017	
	Sans diplôme بدون شهادة	Niveau moyen مستوى متوسط	Niveau supérieur مستوى عالي			
Taux d'activité						معدل النشاط
Urbain	25,8	34,9	64,6	35,5	حضري	
Rural	44,0	37,4	60,9	42,7	قروي	
Ensemble	39,1	36,3	63,5	40,2	المجموع	
Taux de chômage						معدل البطالة
Urbain	7,0	10,9	14,2	10,5	حضري	
Rural	1,6	7,2	17,2	3,9	قروي	
Ensemble	2,6	8,8	15,1	6,0	المجموع	

Source : Haut-commissariat au Plan, Enquête nationale sur l'emploi 2017

المصدر: المندوبية السامية للتخطيط، البحث الوطني حول التشغيل 2017

7-11 Postes d'emploi créés

11-7 مناصب الشغل المحدثة

Année 2017	Etablissements			Emplois			سنة 2017
	Errachidia	Ouarzazate	Tingir	Errachidia	Ouarzazate	Tingir	
Création de nouveaux établissements	1	9	-	2	89	-	إنشاء مؤسسات جديدة
Ouverture des chantiers	34	8	1	640	114	100	فتح أوراش جديدة
Réouverture d'établissements	0	-	-	-	-	-	إعادة فتح مؤسسات
Augm.Nombre d'employés	0	-	-	-	-	-	الزيادة في عدد المستخدمين
Total	35	17	1	642	203	100	المجموع

Source : Direction provinciale de l'emploi et l'insertion professionnelle, Errachidia, ouarzazate,

المصدر: المديرية الإقليمية للشغل و الإدماج المهني الرشيدية و ورزازات

7-12 Statistiques des interventions des agents de l'inspection de travail

12-7 إحصائيات تدخلات أعوان تفتيش الشغل لفض النزاعات الفردية

Année 2017	Nbre de conflits de travail عدد النزاعات	Nbre de réclamations que comportent ces conflits عدد المطالب التي تتضمنها هذه النزاعات	Résultats des interventions des agents de l'inspection نتائج تدخلات أعوان التفتيش			سنة 2017
			Réclamations satisfaites المطالب الملباة	Ouvriers réintégrés العمال الذين تم إرجاعهم	Sommes récupérées en DH المبالغ المستخلصة لصالح العمال بالدرهم	
Errachidia	249	920	513	43	302 742	الرشيدية
Secteur industriel	33	129	55	01	59 800	القطاع الصناعي
Secteur Commercial	11	36	21	01	16 200	القطاع التجاري
Secteur Agricole	15	54	42	04	71 658	القطاع الفلاحي
Professions libérales	134	545	292	22	151 650	المهن الحرة
BTP	56	156	103	15	3 434	البناء و الأشغال العمومية
Midelt	64	249	125	4	81 558	ميدلت
Secteur industriel	06	25	11	00	5 000	القطاع الصناعي
Secteur Commercial	01	03	00	00	0	القطاع التجاري
Secteur Agricole	11	60	53	00	58 658	القطاع الفلاحي
Professions libérales	31	120	41	04	5 800	المهن الحرة
BTP	15	41	20	00	12 100	البناء و الأشغال العمومية
Ouarzazate	407	973	789	9	464 750	ورزازات
Secteur industriel	95	107	81	0	213 000	القطاع الصناعي
Secteur Commercial	75	412	326	6	216 750	القطاع التجاري
Professions libérales	237	454	382	3	35 000	المهن الحرة
Zagora	6	48	42	2	36 000	زاكورة
Secteur industriel	1	4	4	-	-	القطاع الصناعي
Secteur Commercial	1	4	4	-	1 000	القطاع التجاري
Professions libérales	4	40	34	2	35 000	المهن الحرة

Source : Direction provinciale de l'emploi et l'insertion professionnelle, Errachidia, ouarzazate

المصدر: المديرية الإقليمية للشغل و الإدماج المهني الرشيدية و ورزازات

7-13 Etat des offres et des demandes au nouveau de l'ANAPEC

13-7 وضعية العرض و الطلب بالوكالة الوطنية لإنعاش التشغيل و الكفاءات

Année 2017	Demandes d'emploi	offres enregistrées	offres satisfaites	Convention S.F.I.P	سنة 2017
Errachidia	296	83	32	0	الرشيدية
Ouarzazate	1282	142	101	141	ورزازات
Zagora	1578	225	133	141	زاكورة

Source : Agence nationale de promotion de l'emploi et des compétences

المصدر: الوكالة الوطنية لإنعاش التشغيل و الكفاءات

7-14 Effectif des inscrits auprès de l'ANAPEC

14-7 أعداد المسجلين بالوكالة الوطنية لإنعاش التشغيل و الكفاءات

Année 2017	Errachidia	Ouarzazate	Zagora ¹⁹	سنة 2017
	الرشيدية	ورزازات	زاكورة	
License	586	148	122	الإجازة
technicien	89	172	22	تقني
CQP	35	100	38	
technicien spécialisé	225	93	12	تقني متخصص
bac	262	206	30	البكالوريا
D.U.T	1	25	2	
D.E.U.G	98	53	12	
Technicien supérieur	0	18	-	تقني عالي
Ingénieur	3	05	2	مهندس
D.E.S.A	2	03	3	
B.T.S	-	27	-	
Doctorat	-	01	-	الدكتوراه
Bachelor	-	00	-	
Sans diplôme	-	431	-	بدون دبلوم
Ensemble	1301	1282	243	المجموع

Source : Agence nationale de promotion de l'emploi et des compétences

المصدر: الوكالة الوطنية لإنعاش التشغيل و الكفاءات

¹⁹ Données de l'année 2016

7-15 Salaire minimum garanti (Personnes âgées de 18 ans et plus) (للبالغين من العمر 18 سنة فأكثر)

En DH						بالدرهم
Date d'effet de la revalorisation						تاريخ نفاذ إعادة التقويم
	1-7-2015	1-7-2014	1-7-2012	1-7-2011	1-7-2008	
Industrie, commerce et professions libérales (S.M.I.G)						قطاع التجارة والصناعة والمهن الحرة
Salaire horaire	13,46	12,85	12,24	11,70	13,46	الأجر بالساعة
Salaire journalier (8h/j)	107,7	102,80	97,92	93,60	107,7	الأجر في اليوم (8 ساعات في اليوم)
Salaire mensuel (208h/mois)	2 799,7	2 672,80	2 545,92	2 433,60	2 799,7	الأجر في الشهر (208 ساعة في الشهر)
Agriculture (S.M.A.G)						قطاع الفلاحة (S.M.A.G)
Salaire journalier	69,73	66,56	63,39	60,63	69,73	الأجر في اليوم

Source : Annuaire statistique du Maroc 2018

المصدر: النشرة الإحصائية السنوية للمغرب 2018

7-16 Personnel de l'Etat par province

16-7 موظفو الدولة حسب الإقليم

Au 31-12-2017	المجموع Ensemble	إناث Féminin	ذكور Masculin	في 31 ديسمبر 2017
Errachidia	8 107	2 296	5 811	الرشيدية
Midelt	4 098	1 320	2 778	ميدلت
Ouarzazate	8 448	2 098	6 350	ورزازات
Tinghir	3 397	876	2 521	تنغير
Zagora	2 737	559	2 178	زاكورة
Drâa-Tafilalet	26 787	7 149	19 638	درعة تافيلالت

Source : Annuaire statistique du Maroc 2018

المصدر: النشرة الإحصائية السنوية للمغرب 2018

Liste des Tableaux

لائحة الجداول

8-1 Répartition des experts judiciaires et interprètes agréés auprès des tribunaux selon la cour d'appel et le sexe	1-8 توزيع الخبراء القضائيين والترجمة المقبولين لدى المحاكم حسب محكمة الاستئناف والجنس
8-2 Répartition des copistes selon la cour d'appel et le sexe	2-8 توزيع النساخ حسب محكمة الاستئناف والجنس
8-3 Répartition des notaires et huissiers selon la cour d'appel et le sexe	3-8 توزيع الموثقين و المفوضين القضائيين حسب محكمة الاستئناف والجنس
8-4 Répartition des adouls selon la cour d'appel	4-8 توزيع العدول حسب محكمة الاستئناف
8-5 Répartition des avocats par cour d'appel et sexe	5-8 توزيع المحامين حسب محكمة الاستئناف والجنس
8-6 Activités des cours d'appel	6-8 أنشطة محاكم الاستئناف
8-7 Activités des chambres d'appel des TPI	7-8 أنشطة غرف الاستئناف بالمحاكم الابتدائية
8-8 Activités des tribunaux de première instance selon le type d'affaires : affaires civiles enregistrées	8-8 أنشطة المحاكم الابتدائية حسب نوع القضايا : القضايا المدنية المسجلة
8-9 Activités des tribunaux de première instance selon le type d'affaires : affaires civiles jugées	9-8 أنشطة المحاكم الابتدائية حسب نوع القضايا : القضايا المدنية المحكومة
8-10 Activités des tribunaux de première instance selon le type d'affaires : affaires civiles en instance	10-8 أنشطة المحاكم الابتدائية حسب نوع القضايا : القضايا المدنية المخلفة
8-11 Activités des tribunaux de première instance selon le type d'affaires : affaires pénales enregistrées	11-8 أنشطة المحاكم الابتدائية حسب نوع القضايا : القضايا الجنحية المسجلة
8-12 Activités des tribunaux de première instance selon le type d'affaires : affaires pénales jugées	12-8 أنشطة المحاكم الابتدائية حسب نوع القضايا : القضايا الجنحية المحكومة
8-13 Activités des tribunaux de première instance selon le type d'affaires : affaires pénales en instance	13-8 أنشطة المحاكم الابتدائية حسب نوع القضايا : القضايا الجنحية المخلفة

8-1 Répartition des experts judiciaires et interprètes agréés auprès des tribunaux selon la cour d'appel et le sexe

1-8 توزيع الخبراء القضائيين والترجمة المقبولين لدى المحاكم حسب محكمة الاستئناف والجنس

Année 2017	الترجمة Interprètes			الخبراء القضائيين Experts judiciaires			سنة 2017
	مجموع Total	إناث Féminin	ذكور Masculin	مجموع Total	إناث Féminin	ذكور Masculin	
Errachidia	1	-	1	16	2	14	الرشيدية
Ouarzazate	-	-	-	7	-	7	ورزازات

Source : Annuaire statistique du Maroc 2018

المصدر: النشرة الإحصائية السنوية للمغرب 2018

8-2 Répartition des copistes selon la cour d'appel et le sexe

2-8 توزيع النساخ حسب محكمة الاستئناف والجنس

Année 2017	المجموع Total	إناث Féminin		سنة 2017
		محاكم الاستئناف	ذكور Masculin	
Errachidia	13	6	7	الرشيدية
Ouarzazate	16	3	13	ورزازات

Source : Annuaire statistique du Maroc 2018

المصدر: النشرة الإحصائية السنوية للمغرب 2018

8-3 Répartition des notaires et huissiers selon la cour d'appel et le sexe

3-8 توزيع الموثقين و المفوضين القضائيين حسب محكمة الاستئناف والجنس

Année 2017	الموثقون Notaires			المفوضون القضائيون Huissiers			سنة 2017
	المجموع Total	إناث Féminin	ذكور Masculin	المجموع Total	إناث Féminin	ذكور Masculin	
Errachidia	3	-	3	9	1	8	الرشيدية
Ouarzazate	3	-	3	18	1	17	ورزازات

Source : Annuaire statistique du Maroc 2018

المصدر: النشرة الإحصائية السنوية للمغرب 2018

8-4 Répartition des adouls selon la cour d'appel

4-8 توزيع العدول حسب محكمة الاستئناف

Année 2017	سنة 2017				محاكم الاستئناف
	2017	2016	2015	2014	
Errachidia	63	60	63	63	الرشيدية
Ouarzazate	60	57	61	65	ورزازات

Source : Annuaire statistique du Maroc 2018

المصدر: النشرة الإحصائية السنوية للمغرب 2018

8-5 Répartition des avocats par cour d'appel et sexe

5-8 توزيع المحامين حسب محكمة الاستئناف والجنس

Année 2017	المحامون المتمرنون			المحامون الرسميون			سنة 2017
	Avocats stagiaires ⁽²¹⁾			Avocats titulaires			
	المجموع	إناث	ذكور	مجموع	إناث	ذكور	
Cours d'appel	Total	Féminin	Masculin	Total	Féminin	Masculin	محاكم الاستئناف
Meknès – Errachidia	33	7	26	697	133	564	مكناس - الرشيدية
Marrakech - Ouarzazate	76	32	44	834	184	650	مراكش - ورزازات

Source : Annuaire statistique du Maroc 2018

المصدر: النشرة الإحصائية السنوية للمغرب 2018

8- 6 Activités des cours d'appel

6-8 أنشطة محاكم الاستئناف

Année 2017	Pénal		الجنحي		Civil		عدد القضايا
	المخلف	المحكوم	المسجل	المخلف	المحكوم	المسجل	
	A.I	A.J	A. E	A.I	A.J	A. E	
Errachidia	131	1048	1042	383	756	651	الرشيدية
Ouarzazate	99	1760	1751	811	1612	1669	ورزازات

Source : Annuaire statistique du Maroc 2018

المصدر: النشرة الإحصائية السنوية للمغرب 2018

8-7 Activités des chambres d'appel des TPI

7-8 أنشطة غرف الاستئناف بالمحاكم الابتدائية

Année 2017	Pénal		الجنحي		Civil		عدد القضايا
	المخلف	المحكوم	المسجل	المخلف	المحكوم	المسجل	
	A.I	A.J	A. E	A.I	A.J	A. E	
R.C.A. Errachidia	581	1214	1162	5	7	15	دائرة استئناف الرشيدية
Errachidia	581	1214	1162	5	7	15	الرشيدية
R.C.A. Meknès	2361	6514	6097	196	193	158	دائرة استئناف مكناس
Midelt	451	1252	1175	4	25	22	ميدلت
R.C.A. Ouarzazate	530	1716	1704	4	20	6	دائرة استئناف ورزازات
Zagora	167	380	494	2	1	2	زاكورة
Ouarzazate	363	1336	1210	2	19	4	ورزازات

Source : Annuaire statistique du Maroc 2018

المصدر: النشرة الإحصائية السنوية للمغرب 2018

A.E : Affaires enregistrées A.J : Affaires jugées A.I : Affaires en instance.

⁽²¹⁾ Données de l'année 2015

8-8 Activités des tribunaux de première instance
selon le type d'affaires : affaires civiles enregistrées

8-8 أنشطة المحاكم الابتدائية حسب نوع القضايا :
القضايا المدنية المسجلة

Année 2017	حوادث الشغل	قضايا إستعجالية	قضاء الأسرة	العقار	نزاعات الشغل	المجموع منه :	سنة 2017
	Accidents de travail	Affaires référées	Justice famille	Affaires immobilières	Contentieux du travail	Total dont:	
R.C.A. Errachidia	76	1499	4192	94	192	7079	دائرة استئناف الرشيدية
Errachidia	76	1499	4192	94	192	7079	الرشيدية
R.C.A. Meknès	485	16 783	26 328	1208	1736	69 333	دائرة استئناف مكناس
Midelt	33	1 028	2 503	181	133	4 693	ميدلت
R.C.A. Ouarzazate	686	3 097	7 728	302	373	13 860	دائرة استئناف ورزازات
Zagora	47	462	5 171	59	45	6 195	زاكورة
Ouarzazate	639	2 635	2 557	243	328	7 665	ورزازات

Source : Annuaire statistique du Maroc 2018

المصدر: النشرة الإحصائية السنوية للمغرب 2018

8-9 Activités des tribunaux de première instance
selon le type d'affaires : affaires civiles jugées

9-8 أنشطة المحاكم الابتدائية حسب نوع القضايا :
القضايا المدنية المحكومة

Année 2017	حوادث الشغل	قضايا إستعجالية	قضاء الأسرة	العقار	نزاعات الشغل	المجموع منه :	سنة 2017
	Accidents de travail	Affaires référées	Justice famille	Affaires immobilières	Contentieux du travail	Total dont:	
R.C.A. Errachidia	117	1 502	4 207	108	151	7 140	دائرة استئناف الرشيدية
Errachidia	117	1 502	4 207	108	151	7 140	الرشيدية
R.C.A. Meknès	646	16 669	26 910	1 319	1 779	69 775	دائرة استئناف مكناس
Midelt	63	1 046	2 787	377	161	5 423	ميدلت
R.C.A. Ouarzazate	701	3 094	7 873	441	378	14 320	دائرة استئناف ورزازات
Zagora	35	465	5 277	45	36	6 291	زاكورة
Ouarzazate	666	2 629	2 596	396	342	8 029	ورزازات

Source : Annuaire statistique du Maroc 2018

المصدر: النشرة الإحصائية السنوية للمغرب 2018

8-10 Activités des tribunaux de première instance
selon le type d'affaires : affaires civiles en instance

10-8 أنشطة المحاكم الابتدائية حسب نوع القضايا :
القضايا المدنية المخلفة

Année 2017	حوادث الشغل	قضايا إستعجالية	قضاء الأسرة	العقار	نزاعات الشغل	المجموع منه :	سنة 2017
	Accidents de travail	Affaires référées	Justice famille	Affaires immobilières	Contentieux du travail	Total dont:	
R.C.A. Errachidia	157	12	563	72	135	1 471	دائرة استئناف الرشيدية
Errachidia	157	12	563	72	135	1 471	الرشيدية
R.C.A. Meknès	628	419	4 329	1 163	1 869	14 867	دائرة استئناف مكناس
Midelt	68	-	542	47	122	1 025	ميدلت
R.C.A. Ouarzazate	408	24	802	157	241	2 177	دائرة استئناف ورزازات
Zagora	44	5	489	42	57	88	زاكورة
Ouarzazate	364	19	313	115	184	1 289	ورزازات

Source : Annuaire statistique du Maroc 2018

المصدر: النشرة الإحصائية السنوية للمغرب 2018

8-11 Activités des tribunaux de première instance selon le type d'affaires : affaires pénales enregistrées

11-8 أنشطة المحاكم الابتدائية حسب نوع القضايا الجنحية المسجلة

Année 2017	حوادث السير	المخالفات	قضايا الأحداث	الجنح	المجموع منه :	سنة 2017
	Accidents de circulation	Contraventions	Affaires des mineurs	Délits	Total dont:	
R.C.A. Errachidia	181	2	126	3 486	5 900	دائرة استئناف الرشيدية
Errachidia	181	2	126	3 486	5 900	الرشيدية
R.C.A. Meknès	2 848	1 548	1 277	39 141	51 378	دائرة استئناف مكناس
Midelt	289	124	96	3 288	3 898	ميدلت
R.C.A. Ouarzazate	817	986	190	6 293	8 699	دائرة استئناف ورزازات
Zagora	324	300	67	1 169	2 029	زاكورة
Ouarzazate	493	686	123	5 124	6 670	ورزازات

Source : Annuaire statistique du Maroc 2018

المصدر: النشرة الإحصائية السنوية للمغرب 2018

8-12 Activités des tribunaux de première instance selon le type d'affaires : affaires pénales jugées

12-8 أنشطة المحاكم الابتدائية حسب نوع القضايا الجنحية المحكومة

Année 2017	حوادث السير	المخالفات	قضايا الأحداث	الجنح	المجموع منه :	سنة 2017
	Accidents de circulation	Contraventions	Affaires des mineurs	Délits	Total dont:	
R.C.A. Errachidia	217	2	150	4 068	6 712	دائرة استئناف الرشيدية
Errachidia	217	2	150	4 068	6 712	الرشيدية
R.C.A. Meknès	2 914	1 485	970	38 163	50 017	دائرة استئناف مكناس
Midelt	295	124	98	3 520	4 138	ميدلت
R.C.A. Ouarzazate	948	986	206	6 437	9 004	دائرة استئناف ورزازات
Zagora	365	300	76	1 281	2 205	زاكورة
Ouarzazate	583	686	130	5 156	6 799	ورزازات

Source : Annuaire statistique du Maroc 2018

المصدر: النشرة الإحصائية السنوية للمغرب 2018

8-13 Activités des tribunaux de première instance selon le type d'affaires : affaires pénales en instance

13-8 أنشطة المحاكم الابتدائية حسب نوع القضايا الجنحية المخلفة

Année 2017	حوادث السير	المخالفات	قضايا الأحداث	الجنح	المجموع منه :	سنة 2017
	Accidents de circulation	Contraventions	Affaires des mineurs	Délits	Total dont:	
R.C.A. Errachidia	145	-	8	394	595	دائرة استئناف الرشيدية
Errachidia	145	-	8	394	595	الرشيدية
R.C.A. Meknès	2 372	63	658	7 141	12 207	دائرة استئناف مكناس
Midelt	142	-	14	320	521	ميدلت
R.C.A. Ouarzazate	318	-	77	571	478	دائرة استئناف ورزازات
Zagora	180	-	46	169	421	زاكورة
Ouarzazate	138	-	31	402	57	ورزازات

Source : Annuaire statistique du Maroc 2018

المصدر: النشرة الإحصائية السنوية للمغرب 2018

Liste des Tableaux

لائحة الجداول

9-1 Activités de la promotion nationale	1-9 أنشطة الإنعاش الوطني
9-2 Centres d'éducation et de formation dans la région	2-9 مراكز التربية و التكوين بالجهة
9-3 Centres de formation professionnelle dans la région	3-9 مراكز التكوين المهني بالجهة
9-4 Etablissements de l'entraide Nationale Province : Midelt	4-9 مؤسسات التعاون الوطني : إقليم ميدلت
9-5 Etablissements de l'entraide Nationale Province : Errachidia	5-9 مؤسسات التعاون الوطني : إقليم الرشيدية
9-6 Etablissements de l'entraide Nationale Province : Ouarzazate	6-9 مؤسسات التعاون الوطني : إقليم ورزازات
9-7 Etablissements de l'entraide Nationale Province : Zagora	7-9 مؤسسات التعاون الوطني : إقليم زاكورة
9-8 Etablissements de l'entraide Nationale Province : Tinghir	8-9 مؤسسات التعاون الوطني : إقليم تنغير

9-1 Activités de la promotion nationale

9-1 أنشطة الإنعاش الوطني

Année 2016	Ouarzazate ⁽²²⁾ ورزازات	Tinghir تغغير	Midelt ميدلت	Errachidia الرشيدية	سنة 2016
Chantiers d'Equipement					أوراش التجهيز
Achevés	10	-	1	4	أوراش منجزة
Programmés	10	-	1	4	أوراش مبرمجة
Dépenses en (DH)					النفقات بالدرهم
Salaires distribués	607 006,45	-	569 760,00	3 728475,74	الأجور الموزعة
Dépenses justifiées	1509 179,08	-	569 760,00	3 728475,74	نفقات مبررة
Autres dépenses	902 172,63	-	-	90 000	نفقات أخرى
Nombre de jours ouvrables					عدد الأيام المخصصة للعمل
Accordés	8 002,00	-	-	52 206	الأيام الممنوحة
Epuisés	7 994,00	-	-	52 206	الأيام المستنفذة
Chantiers de collectivités locales					أوراش الجماعات المحلية
Achevés	15	11	14	18	أوراش منجزة
Programmés	15	11	14	18	أوراش مبرمجة
Dépenses en (DH)					النفقات بالدرهم
Salaires distribués	4538 059,44	2 123 383,68	1955 119,68	10 145 387,76	الأجور الموزعة
Dépenses justifiées	4538 059,44	2 123 383,68	1955 119,68	10 145 387,76	نفقات مبررة
Nombre de jours ouvrables					عدد الأيام المخصصة للعمل
Accordés	64 746,00	29 376	27 936	142 392	الأيام الممنوحة
Epuisés	64 746,00	29 376	27 816	142 392	الأيام المستنفذة
Autres chantiers					أوراش أخرى
achevés	7	5	4	-	أوراش منجزة
programmés	7	5	4	-	أوراش مبرمجة
Dépenses en (DH)					النفقات بالدرهم
Salaires distribués	937 816,45	3 603 143,34	1 399 653,84	-	الأجور الموزعة
Autres dépenses	-	-	-	-	نفقات أخرى
Nombre de jours ouvrables					عدد الأيام المخصصة للعمل
accordés	12 353,00	22 100	18 550,00	-	الأيام الممنوحة
épuisés	12 351,00	22 100	18 550,00	-	الأيام المستنفذة

Source: Délégation régionale de la promotion nationale

المصدر: مندوبية الإنعاش الوطني لجهة درعة - تافيلالت

⁽²²⁾ Données de l'année 2015

9-2 Centres d'éducation et de formation dans la région

2-9 مراكز التربية و التكوين بالجهة

Année 2017	عدد المراكز	عدد المستفيدين	عدد الأطر	سنة 2017
	Nb de centres	Nb de bénéficiaires	Nb de cadres	
Drâa-Tafilalet	94	5040	152	درعة تافيلالت

Source : Annuaire statistique du Maroc 2018

المصدر: النشرة الإحصائية السنوية للمغرب 2018

9-3 Centres de formation professionnelle dans la région

3-9 مراكز التكوين المهني بالجهة

Année 2017	عدد المراكز	عدد المستفيدين	عدد الأطر	سنة 2017
	Nb de centres	Nb de bénéficiaires	Nb de cadres	
Drâa-Tafilalet	2	70	3	درعة تافيلالت

Source : Annuaire statistique du Maroc 2018

المصدر: النشرة الإحصائية السنوية للمغرب 2018

9-4 Etablissements de l'entraide Nationale Province : Midelt

4-9 مؤسسات التعاون الوطني إقليم: ميدلت

Année 2017	عدد المؤسسات	عدد المستفيدين	عدد الأطر	سنة 2017
	Nb d'établissements	Nb de bénéficiaires	Nb de cadres	
C.socio-éducatifs	-	-	-	المراكز الاجتماعية التربوية
C. d'éducation et de formation	7	260	13	مركز التربية والتكوين
Jardins d'enfants	3	71	3	رياض الأطفال
Centre d'Accueil et d'insertion de personnes âgées	1	21	9	مركز استقبال و إيواء الأشخاص المسنين
O.A.P.A.M	-	-	-	المنظمة العلوية لرعاية المكفوفين
Maison de l'étudiant	8	607	73	دار الطالب
Centre de formation par apprentissage	-	-	-	مركز التدريب المهني
Total	19	959	98	المجموع

Source : Délégation de l'Entraide Nationale Drâa-Tafilalet.

المصدر: مندوبية التعاون الوطني درعة تافيلالت

9-5 Etablissements de l'entraide Nationale
Province : Errachidia

9-5 مؤسسات التعاون الوطني
إقليم: الرشيدية

Année 2017	عدد المؤسسات	عدد المستفيدين	عدد الأطر	سنة 2017
	Nb d'établissements	Nb de bénéficiaires	Nb de cadres	
C. Initiation professionnelle	-	-	-	مركز الاستئناس المهني
Centre d'éducation et formation (CEF)	26	1556	80	مراكز التربية و التكوين
C.socio-éducatifs	1	119	37	المراكز الاجتماعية التربوية
Jardins d'enfants (JE)	49	1502	67	رياض الأطفال
O.A.P.A.M	1	56	-	المنظمة العلوية لرعاية المكفوفين
Organisation des handicapés	-	-	-	منظمة المعاقين
Asiles de vieillards	1	17	10	مارى العجزة
Asso islam de bienfaisance	14	1013	89	الجمعية الخيرية الإسلامية
Total	92	4 263	283	المجموع

Source : Délégation de l'Entraide Nationale Drâa-Tafilalzet.

المصدر: مندوبية التعاون الوطني درعة-تافيلالت

9-6 Etablissements de l'entraide Nationale
Province : Ouarzazate

9-6 مؤسسات التعاون الوطني
إقليم: ورزازات

Année 2017	عدد المؤسسات	عدد المستفيدين	عدد الأطر	سنة 2017
	Nb d'établissements	Nb de bénéficiaires	Nb de cadres	
Etablissement de protection sociale (EPS)	18	1846	186	مؤسسات الرعاية الاجتماعية
Centre d'assistance sociale (CAS)	03	58	03	مركز المساعدة الاجتماعية
Centre d'éducation et formation (CEF)	15	291	20	مراكز التربية و التكوين
Cellule de protection de l'enfance	01	22	02	دار المواطن
Jardins d'enfants (JE)	48	1075	48	رياض الأطفال
Espace Alphabétisation	04	68	04	فضاءات محو الأمية
Centre d'Orientation et d'Assistance aux personnes en situation d'Handicap(COAPH)	01	650	04	مركز التوجيه و المساعدة لفائدة الأشخاص في وضعية إعاقة
Centre multifonction pour les femmes	01	25	01	مركز متعدد الوظائف للنساء
Centre de Formation par Apprentissage (CFA)	2	88	3	مراكز التكوين بالتدرج
Total	93	4 123	271	المجموع

Source : Délégation de l'Entraide Nationale Drâa-Tafilalzet.

المصدر: مندوبية التعاون الوطني درعة-تافيلالت

9-7 Etablissements de l'entraide Nationale
Province : Zagora

7-9 مؤسسات التعاون الوطني
إقليم: زاكورة

2017-2018	عدد المؤسسات	عدد المستفيدين	عدد الأطر	2018-2017
	Nb d'établissements	Nb de bénéficiaires	Nb de cadres	
Etablissement de protection sociale (EPS)	49	2 404	142	مؤسسات الرعاية الاجتماعية
Centre d'éducation et formation (CEF)	28	1 026	37	مراكز التربية و التكوين
Dar Al Mouwaten (DAM)	2	1 446	2	دار المواطن
Jardins d'enfants (JE)	42	943	45	رياض الأطفال
Espace Alphabétisation	23	496	25	فضاءات محو الأمية
Centre d'Orientation et d'Assistance aux personnes en situation d'Handicap(COAPH)	1	188	1	مركز التوجيه و المساعدة لفائدة الأشخاص في وضعية إعاقة
Centre multifonction pour les femmes	1	50	1	مركز متعدد الوظائف للنساء
Centre de Formation par Apprentissage (CFA)	-	-	-	مراكز التكوين بالتدرج
Total	146	6 553	253	المجموع

Source : Délégation de l'Entraide Nationale Drâa-Tafilalet.

المصدر: مندوبية التعاون الوطني درعة-تافيلالت

9-8 Etablissements de l'entraide Nationale
Province : Tinghir

8-9 مؤسسات التعاون الوطني
إقليم: تنغير

Année 2017	عدد المؤسسات	عدد المستفيدين	عدد الأطر	سنة 2017
	Nb d'établissements	Nb de bénéficiaires	Nb de cadres	
Etablissement de protection sociale (EPS)	مؤسسات الرعاية الاجتماعية
Centre d'éducation et formation (CEF)	15	477	26	مراكز التربية و التكوين
Maison de l'étudiante	10	561	63	دار الطالبة
Jardins d'enfants (JE)	14	482	19	رياض الأطفال
Espace Alphabétisation	2	52	2	فضاءات محو الأمية
Centre d'Orientation et d'Assistance aux personnes en situation d'Handicap(COAPH)	1	475	1	مركز التوجيه و المساعدة لفائدة الأشخاص في وضعية إعاقة
Maison de l'étudiant	12	535	42	دار الطالب
Centre de Formation par Apprentissage (CFA)	-	-	-	مراكز التكوين بالتدرج
Total	54	2 582	153	المجموع

Source : Délégation de l'Entraide Nationale Drâa-Tafilalet.

المصدر: مندوبية التعاون الوطني درعة-تافيلالت

9-9 Etablissements de l'entraide Nationale
Région Drâa-Tafilalet

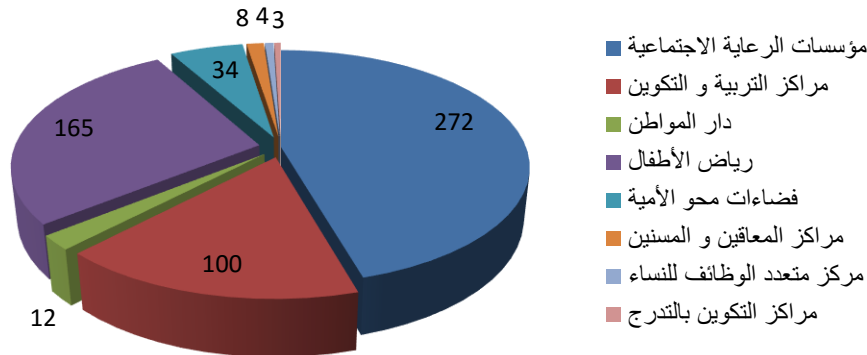
9-9 مؤسسات التعاون الوطني
جهة درعة-تافيلالت

2016-2017	عدد المؤسسات	عدد المستفيدين	عدد الأطر	2017-2016
	Nb d'établissements	Nb de bénéficiaires	Nb de cadres	
Etablissement de protection sociale (EPS)	272	6 550	378	مؤسسات الرعاية الاجتماعية
Centre d'éducation et formation (CEF)	100	3 406	136	مراكز التربية و التكوين
Dar Al Mouwaten (DAM)	12	2 235	67	دار المواطن
Jardins d'enfants (JE)	165	4 161	178	رياض الأطفال
Espace Alphabétisation	34	773	36	فضاءات محو الأمية
Centre d'Orientation et d'Assistance aux personnes en situation d'Handicap(COAPH)	8	2 323	21	مركز التوجيه و المساعدة لفائدة الأشخاص في وضعية إعاقة
Centre multifonction pour les femmes	4	174	3	مركز متعدد الوظائف للنساء
Centre de Formation par Apprentissage (CFA)	3	65	2	مراكز التكوين بالتدرج
Total	598	19 687	821	المجموع

Source : Délégation de l'Entraide Nationale Drâa-Tafilalet.

المصدر: مندوبية التعاون الوطني درعة-تافيلالت

نشاط التعاون الوطني 2016-2017 لجهة درعة-تافيلالت
Activités de l'entraide nationale 2016-2017 à la région Drâa-tafilalet



Liste des Tableaux

لائحة الجداول

10-1 Evolution de la superficie et de la production des céréales par province	1-10 تطور مساحة و إنتاج الحبوب حسب الإقليم
10-2 Superficie et productions des principales céréales par province	2-10 مساحة و إنتاج الحبوب الرئيسية حسب الإقليم
10-3 Evolution de la superficie et de la production des légumineuses par province	3-10 تطور مساحة و إنتاج القطاني حسب الإقليم
10-4 Superficie cultivée et production des légumineuses par province	4-10 المساحة المزروعة و إنتاج القطاني حسب الإقليم
10-5 Evolution de la production des dattes dans la région	5-10 تطور إنتاج الثمر بالجهة
10-6 Evolution de la plantation des palmiers dans la région	6-10 تطور غراسة النخيل بالجهة
10-7 Evolution de la superficie et la production des olives dans la région	7-10 تطور مساحة و إنتاج الزيتون بالجهة
10-8 Superficies reboisées par province	8-10 المساحات المشجرة حسب الإقليم
10-9 Superficies des essences forestières naturelles par type et par province	9-10 مساحات الأشجار الطبيعية حسب النوع والإقليم
10-10 Superficies des essences résineuses naturelles par province	10-10 مساحات الأشجار الصمغية الطبيعية حسب النوع والإقليم
10-11 Superficies des essences feuillues naturelles par province	11-10 مساحات الأشجار المورقة الطبيعية حسب النوع والإقليم
10-12 Effectif du cheptel par province	12-10 عدد رؤوس الماشية الإقليم
10-13 Effectif des bovins par race et par province	13-10 عدد رؤوس الأبقار حسب السلالة حسب الإقليم
10-14 Effectif des animaux de trait par province	14-10 عدد حيوانات الجر حسب الإقليم

10-1 Evolution de la superficie et de la production des céréales par province

1-10 تطور مساحة وإنتاج الحبوب حسب الإقليم

Superficie en milliers d'hectares
Production en milliers de quintaux

المساحة بألف هكتار
الإنتاج بألف قنطار

	2016-2017		2015-2016		2014-2015		
	الإنتاج	المساحة	الإنتاج	المساحة	الإنتاج	المساحة	
	Production	Superficie	Production	Superficie	Production	Superficie	
Errachidia	717,0	32,3	80,7	8,0	632,4	17,3	الرشيدية
Midelt	486,2	26,9	576,9	39,8	815,0	40,2	ميدلت
Ouarzazate	191,9	12,7	895,8	33,5	445,3	20,9	ورزازات
Tinghir	151,0	7,8	تنغير
Zagora	383,7	17,4	452,8	22,2	627,3	32,9	زاكورة
Ensemble	1929,9	97,1	2006,2	103,5	2520,0	111,3	المجموع

Source : Annuaire statistique du Maroc 2018.

المصدر: النشرة الإحصائية السنوية للمغرب 2018

10-2 Superficie et production des principales céréales par province

2-10 مساحة وإنتاج الحبوب الرئيسية حسب الإقليم

Superficie en milliers d'hectares
Production en milliers de quintaux
R : Rendement P/S

المساحة بألف هكتار
الإنتاج بألف قنطار

Campagne 2016-2017		القمح الصلب	القمح الطري	الشعير	الذرة	الموسم 2017-2016	
		Blé dur	Blé tendre	Orge	Maïs		
Errachidia	P	236,8	462,2	18,0	-	الإنتاج	الرشيدية
	S	12,4	19,1	0,8	-	المساحة	
	R	19,0	24,2	22,5	-	المردودية	
Midelt	P	227,0	218,9	40,3	-	الإنتاج	ميدلت
	S	11,8	12,2	2,9	-	المساحة	
	R	19,2	17,9	13,8	-	المردودية	
Ouarzazate	P	15,4	70,1	61,4	45,1	الإنتاج	ورزازات
	S	1,0	4,8	5,3	1,6	المساحة	
	R	15,4	14,6	11,5	28,1	المردودية	
Tinghir	P	64,4	69,2	6,6	10,9	الإنتاج	تنغير
	S	3,3	3,7	0,4	0,4	المساحة	
	R	19,5	18,7	16,5	27,2	المردودية	
Zagora	P	1,0	325,3	51,5	6,0	الإنتاج	زاكورة
	S	0,1	13,9	3,1	0,3	المساحة	
	R	10,0	23,4	16,6	20,0	المردودية	
Ensemble	P	544,5	1145,7	177,7	62,0	الإنتاج	المجموع
	S	28,6	53,7	12,5	2,3	المساحة	
	R	19,0	21,3	14,2	26,9	المردودية	

Source : Annuaire statistique du Maroc 2018.

المصدر: النشرة الإحصائية السنوية للمغرب 2018

10-3 Evolution de la superficie et de la production des légumineuses par province

3-10 تطور مساحة وإنتاج القطاني حسب الإقليم

Superficie en milliers d'hectares	2016-2017		2015-2016		2014-2015		المساحة بألف هكتار
	الإنتاج	المساحة	الإنتاج	المساحة	الإنتاج	المساحة	
	Production	Superficie	Production	Superficie	Production	Superficie	
Errachidia	7,7	0,6	3,6	0,5	19,0	1,5	الرشيدية
Midelt	7,1	0,8	5,0	0,4	15,2	1,7	ميدلت
Ouarzazate	4,6	0,5	3,8	0,4	4,7	0,5	ورزازات
Tinghir	1,3	0,2	1,6	0,1	1,3	0,2	تنغير
Zagora	2,9	0,3	0,4	-	0,2	0,1	زاكورة
Ensemble	23,6	2,4	14,4	1,4	40,4	4,0	المجموع

Source :Annuaire statistique du Maroc 2018.

المصدر: النشرة الإحصائية السنوية للمغرب 2018

10-4 Superficie cultivée et production des légumineuses par province

4-10 المساحة المزروعة وإنتاج القطاني حسب الإقليم

Campagne 2016-2017		الفاول	الجبانة	الحمص	العدس	الإنتاج	الموسم 2017-2016
		Fève	Petit-pois	Pois chiches	Lentilles		
Errachidia	P	7,2	0,4	-	0,1	الإنتاج	الرشيدية
	S	0,6	-	-	-	المساحة	
	R	12	-	-	-	المردودية	
Midelt	P	5,2	0,1	0,4	0,6	الإنتاج	ميدلت
	S	0,5	-	0,1	0,1	المساحة	
	R	10.4	-	4	6	المردودية	
Ouarzazate	P	3,7	0,9	-	-	الإنتاج	ورزازات
	S	0,4	0,1	-	-	المساحة	
	R	9.25	9	-	-	المردودية	
Tinghir	P	0,5	0,8	-	-	الإنتاج	تنغير
	S	0,2	-	-	-	المساحة	
	R	2,6	-	-	-	المردودية	
Zagora	P	2,6	0,3	-	-	الإنتاج	زاكورة
	S	0,2	0,1	-	-	المساحة	
	R	2.5	3	-	-	المردودية	
Ensemble	P	19,2	2,5	0,4	0,7	الإنتاج	المجموع
	S	1,9	0,2	0,1	0,1	المساحة	
	R	10.1	12	4	7	المردودية	

Source :Annuaire statistique du Maroc 2018.

المصدر: النشرة الإحصائية السنوية للمغرب 2018

S :Superficie en milliers d'hectares, P :Production en milliers de quintaux
R :Rendement P/S

المساحة بألف هكتار، الإنتاج بألف قنطار
المردودية = الإنتاج/المساحة

10-5 Evolution de la production des dattes

5-10 تطور إنتاج التمور

Production en tonne	2017-2018	2016-2017	الإنتاج بالطن
Errachidia	46 000	50 750	الرشيدية
Ouarzazate	6 500	5 937	ورزازات
Tingir	2 500	3 161	تنغير
Zagora	41 000	48 902	زاكورة
Drâa-Tafilalet	96 000	108 750	درعة - تافيلالت

Source : Direction régionale d'Agriculture de Drâa-Tafilalet

المصدر: المديرية الجهوية للفلاحة لدرعة - تافيلالت

10-6 Evolution de la plantation des palmiers

6-10 تطور غراسة النخيل

Plantation des palmiers en hectare	2018-2019	2017-2018	2016-2017	غراسة النخيل بالهكتار
Drâa-Tafilalet	317 120	227 148	227 989	درعة - تافيلالت

Source : Direction régionale d'Agriculture de Drâa-Tafilalet

المصدر: المديرية الجهوية للفلاحة لدرعة - تافيلالت

10-7 Evolution de la superficie et de la production des olives

7-10 تطور مساحة وإنتاج الزيتون

Superficie en d'hectares	2017-2018			المساحة بالهكتار
	الإنتاج	المساحة الإنتاجية	المساحة	الإنتاج بطون
Production en tonnes	Production	Superficie productive	Superficie totale	
Errachidia	20 845	4 529	-	الرشيدية
Midelt	4 743	1 320	-	ورزازات
Ouarzazate	10 500	2 710	-	تنغير
Tingir	12 800	2 240	-	زاكورة
Zagora	38	33	-	الرشيدية
Drâa-Tafilalet	48 926	10 832	-	درعة - تافيلالت

Source : Direction régionale d'Agriculture de Drâa-Tafilalet

المصدر: المديرية الجهوية للفلاحة لدرعة - تافيلالت

10-8 Superficies reboisées par province (23)

8-10 المساحات المشجرة حسب الإقليم (23)

2016-2017 En hectare	Superficies reboisées		المساحة المشجرة المتواجدة existantes	2017-2016 بالهكتار
	الموقّعة	الموقّعة		
	provisoires	provisoires		
Errachidia	-	-	534	الرشيدية
Midelt	2155	2155	15 283	ميدلت
Ouarzazate	850	850	8405	ورزازات
Tinghir	150	150	100	تنغير
Zagora	10	10	155	زاكورة
Ensemble	3 165	3 165	24 777	المجموع

Source : Annuaire statistique du Maroc 2018.

المصدر: النشرة الإحصائية السنوية للمغرب 2018

10-9 Superficies des essences forestières naturelles par type et par province

9-10 مساحات الأشجار الطبيعية حسب النوع والإقليم

Année 2016 ⁽²⁴⁾	المجموع	الحلفاء	نوع ماطورال	أنواع أخرى	أشجار الوريق	الأشجار الصمغية	سنة 2016 ⁽²⁴⁾
En hectare	Total	Alfa	Matorral	Autres	Feuilles naturelles	Essences résineuses naturelles	بالهكتار
Errachidia	199 500	28 160	4 980	74 460	32 260	59 640	الرشيدية
Midelt	-	-	-	-	-	-	ميدلت
Ouarzazate	196 780	37 800	87 640	16 350	15 540	39 450	ورزازات
Tinghir	تنغير
Zagora	150 060	200	39 020	110 640		200	زاكورة
Ensemble	546 340	66 160	131 640	201 450	47 800	99 290	المجموع

Source : Annuaire statistique du Maroc 2018.

المصدر: النشرة الإحصائية السنوية للمغرب 2018

(23) Il s'agit des superficies reboisées jusqu'au 31 mars de chaque année, sans tenir compte des reboisements exploités, incendiés ou ayant connu un faible taux de reprise après deux années.

(23) يتعلق الأمر بالمساحات المشجرة إلى غاية 31 مارس من كل سنة، ولا يتضمن المساحات المستغلة أو المحروقة والتي عرف نموها نسبة ضئيلة بعد سنتين.

10-10 Superficies des essences résineuses naturelles par province

10-10 مساحات الأشجار الصمغية الطبيعية حسب الإقليم

Année 2016 ⁽²⁴⁾	المجموع	التنوب	العرعار	الصنوبر	العرعار (عفصية)	الأرز	سنة 2016 ⁽²⁴⁾
En hectare	Total	Sapin	Genévriers	Pins	Thuya	Cèdre	بالهكتار
Errachidia	59 650	-	55 960	2 050	-	1 640	الرشيدية
Ouarzazate	39 460	-	35 080	20	4 360	-	ورزازات
Zagora	200	-	200	-	-	-	زاكورة
Ensemble	99 310	-	91 240	2 070	4 360	1 640	المجموع

Source : Annuaire statistique du Maroc 2018.

المصدر: النشرة الإحصائية السنوية للمغرب 2018

10-11 Superficies des essences feuillues naturelles par province

11-10 مساحات الأشجار المورقة الطبيعية حسب الإقليم

Année 2016 ⁽²⁵⁾	المجموع	أركان	البلوط الزان	البلوط الفليني	البلوط الأخضر	سنة 2016 ⁽²⁵⁾
En hectare	Total	Arganier	Chêne zène	Chêne liège	Chêne vert	بالهكتار
Errachidia	32 260	-	-	-	32 260	الرشيدية
Ouarzazate	15 540	-	-	-	15 540	ورزازات
Ensemble	47 800	-	-	-	47 800	المجموع

Source : Annuaire statistique du Maroc 2018.

المصدر: النشرة الإحصائية السنوية للمغرب 2018

(24) Statistiques de l'Inventaire National Forestier
(25) Enquête annuelle réalisée entre Mars et Avril.

(24) إحصائيات الجرد الوطني الغابوي.

(25) البحث السنوي الذي يتم إنجازه خلال شهري مارس و أبريل.

ELEVAGE

تربية الماشية

10-12 Effectif du cheptel par province

12-10 عدد رؤوس الماشية حسب الإقليم

Année 2017	الماعز	الأغنام	الابقار	سنة 2017
En milliers de têtes	Caprins	Ovins	Bovins	بالآلاف الرؤوس
Errachidia	92	155,1	20,1	الرشيدية
Midelt	194,4	471,8	35	ميدلت
Ouarzazate	164,5	214	23,9	ورزازات
Tinghir	227,8	297,7	16,1	تتغير
Zagora	92,1	177,6	13,1	زاكورة
Ensemble	770,8	1316,2	108,2	المجموع

Source :Annuaire statistique du Maroc 2018.

المصدر: النشرة الإحصائية السنوية للمغرب 2018

10-13 Effectif des bovins par race et par province

13-10 عدد رؤوس الأبقار حسب السلالة و الإقليم

Année 2017	المجموع	المحسنة	المحلية	سنة 2017
En milliers de têtes	Total	Améliorées	Locales	بالآلاف الرؤوس
Errachidia	20,1	14,8	5,3	الرشيدية
Midelt	35	18,9	16,1	ميدلت
Ouarzazate	23,9	3,7	20,2	ورزازات
Tinghir	16,1	3	13,2	تتغير
Zagora	13,1	6,6	6,5	زاكورة
Ensemble	108,2	47	61,3	المجموع

Source :Annuaire statistique du Maroc 2018.

المصدر: النشرة الإحصائية السنوية للمغرب 2018

ELEVAGE

تربية الماشية

10-14 Effectif des animaux de trait par province

14-10 عدد حيوانات الجر حسب الإقليم

Année 2017	الحمير	البغال	الخيول	سنة 2017
En milliers de têtes	Anes	Mulets	Chevaux	بالآلاف الرؤوس
Errachidia	10,3	0,9	0,5	الرشيدية
Midelt	13,7	2	3,8	ميدلت
Ouarzazate	6,6	0,5	1,1	ورزازات
Tinghir	4,9	0,2	1,2	تنغير
Zagora	9,3	0,8	0,4	زاكورة
Ensemble	44,8	4,4	7	المجموع

Source : Annuaire statistique du Maroc 2018.

المصدر: النشرة الإحصائية السنوية للمغرب 2018

Liste des Tableaux

لائحة الجداول

11-1 Evolution des grandeurs industrielles par province	1-11 تطور المؤشرات الصناعية حسب الإقليم
11-2 Evolution de la consommation du ciment dans la région	2-11 تطور استهلاك الاسمنت بالجهة
11-3 Activité des unités industrielles et mâasras selon les provinces	3-11 نشاط الوحدات الصناعية و المعصرات حسب الإقليم
11-4 Grandeurs économiques par secteur d'activité : Province Errachidia	4-11 المؤشرات الصناعية حسب قطاع النشاط : إقليم الرشيدية
11-5 Grandeurs économiques par secteur d'activité : Province Ouarzazate	5-11 المؤشرات الصناعية حسب قطاع النشاط : إقليم ورزازات
11-6 Grandeurs économiques par secteur d'activité : Province Tinghir	6-11 المؤشرات الصناعية حسب قطاع النشاط : إقليم تنغير

11-1 Evolution des grandeurs industrielles par province

11-1 تطور المؤشرات الصناعية حسب الإقليم

Année 2016	رقم المعاملات	الصادرات	الإنتاج	الاستثمارات	عدد المستخدمين الدائمين	عدد المؤسسات	سنة 2016
Unité 10 ³	Chiffre d'affaires	Exportation	Production	Investissement	Effectifs employés	Nombre d'établissements	بآلف درهم
Errachidia	727 183	167 029	561 552	20 872	2292	36	الرشيدية
Ouarzazate	298 667	10 655	198 399	7 035	780	26	ورزازات
Zagora	5 664	-	5 176	-	15	1	زاكورة
Ensemble	1 031 514	177 684	765 127	2 7 907	3 087	63	المجموع

Source : Annuaire Statistique du Maroc 2018.

المصدر : النشرة الإحصائية السنوية للمغرب 2018

11-2 Evolution de la consommation du ciment dans la région

11-2 تطور استهلاك الاسمنت بالجهة

En tonne	2017	2016	بالطن
Drâa-Tafilalet	419 624	457 136	درعة-تافيلالت

Source : Annuaire Statistique du Maroc 2018.

المصدر : النشرة الإحصائية السنوية للمغرب 2018

11-3 Activité des unités industrielles et mâasras selon les provinces

11-3 نشاط الوحدات الصناعية والمعصرات حسب الإقليم

Année 2017	عدد المعصرات	القدرة المخصصة للسحق (طن في السنة)	عدد الوحدات الصناعية	سنة 2017
	Nombre de Mâasras	Capacité nominale de trituration (Tonne/Année)	Nombre d'unités industrielles	
Errachidia	382	3 500	3	الرشيدية
Ouarzazate	361	2 300	2	ورزازات
Ensemble	743	5 800	5	المجموع

Source : Annuaire Statistique du Maroc 2018

المصدر : النشرة الإحصائية السنوية للمغرب 2018

11-4 Grandeurs économiques par secteur d'activité
Province : Errachidia

4-11 المؤشرات الصناعية حسب قطاع النشاط
إقليم: الرشيدية

Année 2015	Chiffre d'affaires	Nombre de société	Investissement	Production	Effectif total	Valeur Ajoutée	سنة 2015
Unité 10 ³ Dh	قيمة المبيعات	عدد الشركات	الاستثمارات	الإنتاج	مجموع عدد المستخدمين	القيمة المضافة	بألف درهم
Industrie alimentaires	271 580	15	3 068	242 563	237	33 358	الصناعات الغذائية
Métallurgie	30 557	1	6976	30 557	28	1 705	الصناعة الثقيلة
Fabrication d'autres produits minéraux non métalliques	16 689	6	186	16 849	115	4 475	صناعة منتوجات أخرى غير معدنية
Imprimerie et reproduction d'enregistrement	1603	4	181	1 603	21	641	نشر، طباعة و استنساخ
Fabrication de produits métalliques	2742	2	0	2 710	7	315	صناعة المواد المعدنية
Travail du bois et fabrication d'articles en bois et en liège	2546	1	0	3 929	12	903	نجارة الخشب و صناعة مواد من الخشب
Total	325 717	29	10 411	298 211	420	41 397	المجموع

Source : Délégation de l'industrie et du commerce Errachidia.

المصدر: مندوبية التجارة و الصناعة بالرشيدية

11-5 Grandeurs économiques par secteur d'activité
Province : Ouarzazate

5-11 المؤشرات الصناعية حسب قطاع النشاط
إقليم: ورزازات

Année 2017	Chiffre d'affaires	Nombre de société	Investissement	Production	Nombre des établissements	Valeur Ajoutée	سنة 2017
Unité 10 ³ Dh	قيمة المبيعات	عدد الشركات	الاستثمارات	الإنتاج	عدد المؤسسات	القيمة المضافة	بألف درهم
Industrie alimentaires	71721	1	-	71608	1	-34296	الصناعات الغذائية
Industrie papiers et cartons	962	1	-	2910	1	528	صناعة الورق والكارطون
Imprimerie et reproduction d'enregistrement	1920	2	94	1771	2	889	نشر، طباعة و استنساخ
Fabrication d'autres produits minéraux non métalliques	77 971	2	370	9429	2	15989	صناعة منتوجات أخرى غير معدنية
Fabrication des équipements	3914	1	-	3914	1	137	صناعة الآلات و التجهيزات
Total	156 488	7	464	89 632	7	-16 753	المجموع

Source : Délégation de l'industrie et du commerce Ouarzazate.

المصدر: مندوبية التجارة و الصناعة بورزازات

1-6 Grandeurs économiques par secteur d'activité
Province : Tinghir

6-11 المؤشرات الصناعية حسب قطاع النشاط
إقليم: تنغير

Année 2017	Chiffre d'affaires	Nombre de société	Investissement	Production	Nombre des établissements	Valeur ajoutée	سنة 2017
Unité 10 ³ Dh	قيمة المبيعات	عدد الشركات	الاستثمارات	الإنتاج	عدد المؤسسات	قيمة المضافة	بألف درهم
Industrie chimique	1867	1	86	102	1	80	صناعة كيمياوية
Fabrication de machines et des équipements	6390	3	-	1135	3	528	صناعة الألات و المعدات
Total	8257	4	86	1237	4	608	المجموع

Source : Délégation de l'industrie et du commerce Ouarzazate.

المصدر: مندوبية التجارة و الصناعة بوزازات

Liste des Tableaux

لائحة الجداول

12 -1 Répartition des artisans par secteur et par province (Artisanat à charge culturelle)	1-12 توزيع الحرفيين حسب القطاعات والأقاليم (الصناعة التقليدية ذات الحمولة الحضارية)
12-2 Produits artisanaux destinés à l'exportation Province : Ouarzazate	2-12 منتجات الصناعة التقليدية المصدرة إقليم ورزازات
12-3 Exportation des produits artisanaux par pays de destination Province : Ouarzazate	3-12 تصدير منتجات الصناعة التقليدية حسب الدول المستوردة، إقليم ورزازات
12-4 Coopératives Artisanales selon l'activité et le nombre d'adhérents	4-12 تعاونيات الصناعة التقليدية حسب النشاط وعدد المنخرطين
12-5 Effectifs en formation par section : Secteur de l'artisanat	5-12 أعداد المتدربين في قطاع الصناعة التقليدية
12-6 Evolution de la valeur des exportations des produits artisanaux	6-12 تطور قيمة صادرات منتجات الصناعة التقليدية

12-1 Répartition des artisans par secteur et par province (الصناعة التقليدية ذات الحمولة الحضارية) توزيع الحرفيين حسب القطاعات والأقاليم (الصناعة التقليدية ذات

Année 2017	ميدلت	الرشيدية	ورزازات	تنغير	زاكورة	سنة 2017
	Midelt	Errachidia	Ouarzazate	Tinghir	Zagora	
Bois	570	980	150	800	120	الخشب
Textile	1 322	1 560	22 000	600	1 200	النسيج
Métaux	443	920	40	200	50	المعادن
Cuir	250	654	25	160	30	الجلد
Céramique	15	62	75	860	110	الخزف
Services	1 386	7 530	1 200	3 200	800	الخدمات
Travaux de construction	1 389	2 341	1 000	4 100	1 000	أشغال البناء
Autre	884	1 694	300	250	200	صناعات أخرى
Total	6 259	15 741	24 750	10 170	3 510	المجموع

Source : Délégation Provinciale de l'Artisanat d'Ouarzazate

المصدر: المندوبية الإقليمية للصناعة التقليدية بورزازات

12-2 Produits artisanaux destinés à l'exportation (صناعات الصناعة التقليدية المصدرة إقليم ورزازات, زاكورة وتنغير) Province : Ouarzazate, Zagora et Tinghir

2-12 منتوجات الصناعة التقليدية المصدرة إقليم ورزازات, زاكورة وتنغير

Année 2017	Nombre	Quantité en Qt	Valeur en DH	سنة 2017
	العدد	الكمية (بالقطنار)	القيمة (بالدرهم)	
Tapis et Hanbels	...	6.67	137 700	الحنبل
cuivre	...	0.12	500	النحاس
Maroquinerie	...	0,29	2 000	منتوجات الدباغة و الجلد
Articles en bois	...	0.70	3 900	منتوجات خشبية
Fer Forgé	...	0.24	3 500	الحديد المطروق
Verre	...	0.14	4 750	الفخار
Total	...	8.16	152 350	المجموع

Source : Délégation Provinciale de l'Artisanat d'Ouarzazate

المصدر: المندوبية الإقليمية للصناعة التقليدية بورزازات

12-3 Exportation des produits artisanaux par pays de destination Province : Ouarzazate, Zagora et Tinghir

3-12 تصدير منتجات الصناعة التقليدية حسب الدول المستوردة، إقليم ورزازات، زاكورة وتنجير

Année 2017	Quantité en Qt		Valeur en DH		سنة 2017
	الكمية (بالقطنار)		القيمة (بالدرهم)		
Hollande	0.59		5000		هولاندا
France	1.81		40 000		فرنسا
Belgique	0.91		14 500		بلجيكا
Allemagne	1,02		35 850		ألمانيا
Angleterre	0.69		15 000		إنجلترا
Italie	0.39		20 000		إيطاليا
Autres	2.75		22 000		أخرى
Total	8.16		152 350		المجموع

Source : Délégation Provinciale de l'artisanat d'Ouarzazate

المصدر: مندوبية الإقليم للصناعة التقليدية بورزازات

12-4 Coopératives Artisanales selon l'activité et le nombre d'adhérents

4-12 تعاونيات الصناعة التقليدية حسب النشاط وعدد المنخرطين

Année 2017	الرشيدية		ميدلت		ورزازات		تنجير		زاكورة		سنة 2017
	Errachidia		Midelt		Ouarzazate		Tinghir		Zagora		
	Nb de coop	Nb d'adhe	Nb de coop	Nb d'adhe	Nb de coop	Nb d'adhe	Nb de coop	Nb d'adhe	Nb de coop	Nb d'adhe	
	عدد التعاونيات	عدد المنخرطين	عدد التعاونيات	عدد المنخرطين	عدد التعاونيات	عدد المنخرطين	عدد التعاونيات	عدد المنخرطين	عدد التعاونيات	عدد المنخرطين	
Céramique	-	-	-	-	-	-	-	-	-	-	الخزف
Poterie	2	22	10	02	2	14	1	27	2	31	الفخار
Zellige	-	-	-	-	-	-	-	-	-	-	الزليج
Plâtre	01	5	-	-	-	-	-	-	-	-	الجبس
Peinture d'immeuble	-	-	-	-	2	13	-	-	-	-	صباغة العمارات
Couture et broderie	25	390		36	04	76	7	71	1	8	الخباطة والطرز
Tissage	4	68	86	08	42	1 060	4	128	3	70	النسيج
Tricotage	-	-	-	-	-	-	-	-	-	-	صناعة التريكو
Tonnerie	1	25	-	-	-	-	-	-	-	-	الدباغة
Délaieur	-	-	-	-	-	-	-	-	-	-	
Fabricant de chaussures	1	05	06	01	-	-	1	37	-	-	صناعة الأحذية
Services	3	39	28	03	1	50	2	22	2	26	الخدمات
Menuiserie	4	77			1	46	-	-	1	14	النجارة
Métal	1	08			1	20	3	119	-	-	المعادن
Maçonnerie	-	-			1	5	2	15	1	41	البناء
Ferronnerie	1	14			-	-	-	-	-	-	الحدادة
Taille pierre	2	80			-	-	-	-	-	-	النحت على الحجر
Teinture de laine	-	-	-	-	-	8	-	-	-	-	
Autres	13	162			26	516	7	123	1	7	أخرى
Total	58	895	166	18	87	1 808	27	542	11	197	المجموع

Source : Délégation Provinciale de l'artisanat d'Errachidia et d'Ouarzazate

المصدر: مندوبية الإقليم للصناعة التقليدية بالرشيدية و ورزازات

12-5 Effectifs en formation par section : Secteur de l'artisanat

5-12 أعداد المتدربين في قطاع الصناعة التقليدية

2016-2017	Effectifs des étudiants			Lauréats		2017-2016
	عدد الطلبة			المتخرجون		
	1 ^{ère} Année	2 ^{ème} Année	Total			
	السنة الأولى	السنة الثانية	المجموع			
Ouarzazate						
ورزازات						
Qualification						
	Ferronnerie	10	02	12	2	الحدادة
	Menuiserie d'art	09	02	11	2	النجارة الفنية
	Coupe couture	22	13	35	09	الفصالة و الخياطة
Technicien						
التقني						
	Menuiserie d'art	11	02	13	14	نجارة الخشب
	Ferronnerie	11	02	13	01	الحدادة
Errachidia						
الرشيدية						
Spécialisation						
	Ferronnerie	22			20	الحدادة
	Menuiserie	80	76		-	النجارة
	Tissage ET CT	223			216	النسيج و الخياطة
	Bijouterie	13			13	الصياغة
	Taille pierre	21			20	النث على الحجر
	Poterie rural	19			19	الفخار القروي
	Ferronnerie	22			20	الحدادة
Midelt						
ميدلت						
Spécialisation						
	Couture traditionnelle	30			21	الخياطة التقليدية
Tinghir						
	-	-	-	-	-	-
Zagora						
	-	-	-	-	-	-

Source : Délégation Provinciale de l'artisanat d'Ouarzazate/ Errachidia

المصدر: المديرية الإقليمية للصناعة التقليدية بورزازات و الرشيدية

12-6 Evolution de la valeur des exportations des produits artisanaux

6-12 تطور قيمة صادرات منتجات الصناعة التقليدية

En million de DH	2017	2016	2015	2014	2013	بمليون درهم
Ouarzazate	0.3	1	1	1	1	ورزازات

Source : Annuaire statistique du Maroc 2018.

المصدر: النشرة الإحصائية السنوية للمغرب 2018.

N.B : Les chiffres ci-dessus sont partiels et ne reflètent pas les réalisations réelles du secteur de l'artisanat, du fait qu'une grande partie des exportations du secteur est comptabilisée avec les produits industriels.

ملاحظة: الأرقام الواردة أعلاه جزئية ولا تنطبق المعطيات الحقيقية ذلك لأن بعض المنتجات المصدرة يتم احتسابها ضمن المنتجات الصناعية

Liste des Tableaux

لائحة الجداول

13-1 Ventes de l'énergie électrique selon les provinces	1-13 مبيعات الطاقة الكهربائية حسب الأقاليم
13-2 Evolution de la production de l'eau superficielle par centres Province d'Errachidia :Barrage hassan edakhel	2-13 تطور إنتاج المياه السطحية حسب المراكز سد الحسن الداخل
13-3 Evolution de la production de l'eau superficielle par centres Province d'Ouarzazate :Barrage Mansour Eddahbi	3-13 تطور إنتاج المياه السطحية حسب المراكز سد المنصور الذهبي
13-4 Evolution de la production de l'eau superficielle par centres Province d'Ouarzazate : barrage Tiouine	4-13 تطور إنتاج المياه السطحية حسب المراكز سد تيوين
13-5 Activité de l'Office National de l'Electricité et de l'Eau Potable selon les provinces	5-13 نشاط المكتب الوطني للكهرباء والماء الصالح للشرب حسب الأقاليم
13-6 Ventes d'énergie électrique selon le niveau de tension	6-13 مبيعات الطاقة الكهربائية حسب مستوى الضغط

13-1 Ventes de l'énergie électrique selon les provinces

1-13 مبيعات الطاقة الكهربائية حسب الأقاليم

En millions de Kwh	2017	2016	2015	بمليون ك.و.س
Errachidia	229,1	218,0	210,0	الرشيدية
Ouarzazate	278,0	256,0	236,0	ورزازات
Zagora	117,1	115,0	102,9	زاكورة
Ensemble	624,2	589,0	548,9	المجموع

Source Annuaire Statistique du Maroc 2018.

المصدر : النشرة الإحصائية السنوية للمغرب 2018.

13-2 Evolution de la production de l'eau superficielle par centres
Province d'Errachidia : barrage Hassan Edakhil2-13 تطور إنتاج المياه السطحية حسب المراكز
سد الحسن الداخل

En million m ³	Volume restitué		Volume évaporé	Situation de la retenue			
	Tafilalet paroued	Errachidia par canaux		Volume début du mois	Volume fin du mois	Apports mensuels	Débit moyen mensuel (m ³ /s)
Année 2017							
Janvier	0	4 974,120	606,173	120 879	11 7557,8	2 863,876	1.06
Février	9 633,600	3 186,360	809,152	117 248,3	10 6713,7	30 33 752	1.25
Mars	22 096,800	6 205,357	1 656,367	10 5721,6	86 392,5	9 919,531	3.70
Avril	0	6480	2 330,130	86 392,5	86 574,5	2 280,065	0.87
Mai	0	0	2 568,021	86 483,5	84 581,6	844,643	0.31
Juin	0	233,280	2 809,275	84 491,48	83 412,49	1 789,102	0.69
Juillet	0	5 509,800	3 125,140	83 322,81	74 977,95	775,726	0.28
Aout	0	1 398,960	2 593,057	74 634,45	73 778,60	3005,183	1.12
Septembre	0	2 503,440	2 027,796	73 693	75 322	6 538,781	2.52
Octobre	0	3 387,600	1 419,202	75 925,93	78 886,91	8937,316	3.33
Novembre	0	0	1 172,113	78 886,91	77 574,90	646,516	0.24
Décembre	0	0	824,358	77 574,90	76 618	621,617	0.23
Total	31 730,4	27405,397	1940,78	-	-	41 256,11	1.30

Source : Agence du bassin hydraulique Guir-Ziz-Ghriss .

المصدر : وكالة الحوض المائي كيرز زيز غريس

13-3 Evolution de la production de l'eau superficielle par centres
Province d'Ouarzazate : Mansour Eddahbi

3-13 تطور إنتاج المياه السطحية حسب المراكز
سد المنصور الذهبي

En 10 ³ m ³	Volume évaporé (m ³)	Situation de la retenue				بألف م ³
		Volume début du mois(Mm ³)	Volume fin du mois(Mm ³)	Apports mensuels (m ³)	Débit moyen mensuel (m ³ /s)	
Janvier	2 684 487	297,998	293,32	8 593 889	3,21	يناير
Février	2 716 643	291,332	295,319	37 777 974	15,62	فبراير
Mars	4 683 543	295,987	261,101	15 431 896	5,76	مارس
Avril	5 790 857	259,573	257,139	6 766 510	2,61	أبريل
Mai	7 487 745	256,836	258,05	9 469 840	3,54	ماي
Juin	7 940 738	258,05	238,224	5 502 884	2,12	يونيو
Juillet	8 057 770	235,93	200,839	2 040 227	0,76	يوليوز
Août	6 264 788	200,585	195,549	2 571 733	0,96	غشت
Septembre	5 354 927	195,549	195,549	7 047 607	2,71	شتنبر
Octobre	3 892 914	195,549	204,166	13 475 218	5,03	أكتوبر
Novembre	2 913 958	204,166	171,164	2 000 316	0,77	نونبر
Décembre	1 688 424	170,717	172,287	4 356 872	1,63	دجنبر

Source : Agence du bassin hydraulique Drâa-oued noun

المصدر: وكالة الحوض المائي درعة واد نون

13-4 Evolution de la production de l'eau superficielle par centres
Province d'Ouarzazate : Barrage Tiouine

4-13 تطور إنتاج المياه السطحية حسب المراكز
سد تيوين

En 10 ³ m ³	Volume évaporé (m ³)	Situation de la retenue				بألف م ³
		Volume début du mois(Mm ³)	Volume fin du mois(Mm ³)	Apports mensuels (m ³)	Débit moyen mensuel (m ³ /s)	
Janvier	936 344	190,020	190,400	1 959 349	0,73	يناير
Février	933 961	190,40	195,800	6 931 085	2,59	فبراير
Mars	1 598 527	196,140	199,800	7 171 153	2,77	مارس
Avril	2 282 166	199,800	195,000	1 834 239	0,71	أبريل
Mai	3 037 808	195,000	192,040	3 062 826	1,14	ماي
Juin	2 698 810	192,040	188,600	1 905 893	0,74	يونيو
Juillet	3 188 767	188,500	183,300	1 693 927	0,63	يوليوز
Août	2 862 103	183,230	177,960	1 463 684	0,55	غشت
Septembre	1 966 695	177,800	175,900	813 652	0,31	شتنبر
Octobre	1 339 274	175,700	175,900	2 165 859	0,81	أكتوبر
Novembre	1 086 571	175,900	173,100	649 697	0,25	نونبر
Décembre	706 335	173,100	170,100	1 048 737	0,39	دجنبر

Source : Agence du bassin hydraulique Drâa-oued noun

المصدر: وكالة الحوض المائي درعة واد نون

13-5 Activité de l'Office National de l'électricité et de l'Eau Potable selon les provinces

13-5 نشاط المكتب الوطني للكهرباء والماء الصالح للشرب حسب الأقاليم

Année 2017	عدد المشتركين المستهلكين	Ventes المبيعات	الإنتاج	سنة 2017
En milliers de mètre cube (m ³)		للمشتركين المستهلكين (28)	لوكالات التوزيع	بألف متر مكعب (م ³)
	Nombre d'abonnés consommat.	aux abonnés consommat. (28)	aux régies	
Errachidia	86 680	9 087	-	13 416
Midelt	40 581	3 496	-	4 752
Ouarzazate	32 792	4 897	-	7 665
Tinghir	19 432	1 906	-	2 741
Zagora	19 709	2 314	-	3 620
Ensemble	199 194	21 700	-	32 194

Source : Annuaire Statistique du Maroc 2018.

المصدر : النشرة الإحصائية السنوية للمغرب 2018.

13-6 Ventes d'énergie électrique selon le niveau de tension

13-6 مبيعات الطاقة الكهربائية حسب مستوى الضغط

Année 2016	الرشيدية	ميدلت	ورزازات	زاكورة	تتغير	سنة 2016
En MWH	Errachidia	Midelt	Ouarzazate	Zagora	Tinghir	بألف كيلوواط/ ساعة
- Moyenne Tension	37 106	33 599	85 762	31 394	6881	- الضغط المتوسط
MT général	31 783	28 085	-	-	-	
MT Vert	5 323	5 514	-	-	-	
- Basse tension	149 392	86 673	88 417	64 067	69 737	- الضغط المنخفض
Ménages	109 937	58 564	65 439	48 198	49 113	الإستعمال المنزلي
Patenté	17 048	8 829	10 105	4 918	7 044	المرخص
Administration	6 726	3 164	3 437	3 810	2 939	الإدارة
Eclairage public	12 102	10 659	6 739	3 196	5 818	الإضاءة العمومية
Force Motrice Agricole	2 100	3 330	1 655	2 960	2 825	القوة المحركة الفلاحية
Force Motrice Industrielle	1 479	2 127	1 042	985	1 998	القوة المحركة الصناعية

Source : ONE Errachidia

المصدر : المكتب الوطني للكهرباء والرشيدية

(28) Y compris les ventes aux associations et aux grands clients.

(28) بما في ذلك المبيعات للجمعيات ولكبار الزبناء.

Liste des Tableaux

لائحة الجداول

14-1 Identification des gisements miniers	1-14 تعريف المناجم المعدنية
14-2 Mode d'exploitation minière	2-14 الإستغلال المنجمي
14-3 Permis miniers	3-14 الرخص المعدنية
14-4 Production minière	4-14 الإنتاج المنجمي
14-5 Réseau des sociétés distributrices des produits pétroliers	5-14 شبكة الشركات الموزعة للمنتجات النفطية

14-1 Identification des gisements miniers

1-14 تعريف المناجم المعدنية

Année 2018	Opérateur	Substance exploitée	Centre d'exploitation	Localisation	سنة 2018
	الهيئة المستغلة	المادة المستغلة	مركز الاستغلال	الموقع	
Midelt	ميدلت				
	Sté Centramine		Tihatine		
	Sté SMIREX		Boutilicht		
	Sté Noble Trading		Belachine		
Errachidia	الرشيدية				
	Sté FK MASSIF		Touroug	Touroug	
	Sté Broychim		Touroug		
	Sté SMIREX		Touroug		
	Sté SAMORAV		Amatous	Amatous	
	Sté Ouisselssat Mines		Taghoulaste	Taghoulaste	
	SNUMM		Bouizriri	Bouizriri	
	Sté Hach Mines	Barytine	Bouyzrane	Bouyzrane	
	Sté Zénaga		Tabouda	Tabouda	
	Sté Minière el kheir		Izelf	Izelf	
	Sté Easymine		Boutiouit	Boutiouit	
	Sté Florence		Boutakribast	Boutakribast	
	Sté SOBAMINE		Jbel Abdellah	Jbel Abdellah	
	Sté TinghirCach				
	Sté ATLAS BARITE		Aghri	Aghri	
	Sté CROCOMINES	Zn B.T	Aourir N'oughioul	Aourir N'oughioul	
	Sté SAMORAV	Plomb	Tadawt Oudani	Tadawt Oudani	
	Sté INNOU		Zaabal	Zaabal	
	Sté CROCOMINES		Boursas	Boursas	
	Sté INNOU	Cuivre	Zaabal	Zaabal	
	SNUMM	Fluorine	Ras Hamda	Ras Hamda	
	Sté OUTCOMINES		Nejakh	Nejakh	
	Sté ZDAGMINE	Argile Smectique	Tarda	Tarda	
	Sté FK MASSIF		Touroug	Touroug	

Source : Direction Provinciale de l'Energie et des Mines, Errachidia

المصدر المديرية الإقليمية للطاقة و المعادن للرشيدية

14-1 Identification des gisements miniers (suite)

1-14 تعريف المناجم المعدنية (تابع)

Année 2017	Opérateur	Substance exploitée	Centre d'exploitation	Localisation
	الهيئة المستغلة	المادة المستغلة	مركز الاستغلال	الموقع
Ouarzazate ورزازات				
	Sté Anonyme Chérifienne d'Etudes Minières SACEM	Bioxyde de Manganèse	Imini	Amerzegane
	Sté GARROT CHAILLAC MAROC	Manganèse	Tiouine	Amerzegane
	Compagnie Tifnout-Tiranimine	Cobalt, Or	Bouazzer	Tazzenakht
	Projet BOUSKOUR (CMS)	Cuivre	Bouskour	Skoura
	Mohamed AIT TARJDALT	Sel	Khouzama	Toundout
	Ste JAZOULA SUBSTANCES MINIERALES	cuivre	Khouzama	Anzal
	Ste BROYCHIM	Zinc	Anferdal	Talouat
Tinghir تنغير				
	Ste S.M.I	Argent	Imiter	Toudgha
	Ste CMO	Cuivre	Oumjrane	Hssiya
	Ste CO COMPANY	Or + Argent	Iknioun	Iknioun
	Ste ANCEMAR	Argent ,Cuivre	Taourda	Toudgha
	Ste MOROCCO MINING COPPER	Barytine,Cuivre	Taouazagt	Toudgha
	Ste SAKLARIS	Barytine	Tourarine	Iknioun
	Ahmed OUABOU	Barytine	Tizi Tefrkhine	Taghzoute
	Ste AJBRA	Barytine, manganése	Adouimaz	Iknioun
	Ahmed EL FAHIM	Barytine	Taghzout	Taghzout
	Abdelkabar AHRIMECH	Barytine ,et cuivre	Kaytoun	Iknioun
Zagora زاكورة				
	Ste SOMIFER	Cuivre	Bleida	Tarnata
	Ste FK MASSIF	Barytine	Anounte	Tazarine
	Ste HYTRAMINE	Barytine	Tansikht	Tamgroute
	Ste FOURRAGE MINIERE MAROCAINS	Barytine	Isk	Nkob
	Ste AFROU DES MINES	Barytine	Tounan naaraban	Bni Zoli
	Ste Hammou Essabry	Barytine	Tinfou	Bni Zoli
	Ste GRRAMINES	Barytine	Asghess	Tazarine
	Ste MOROCCO MINERALS COMPANY	Barytine	Tinfou	Tamgroute
	Abdelatif FAIQ	Barytine	Nkob	Nkob

Source: Direction Provinciale de l'Energie et des Mines d'Ouarzazate

المصدر: المديرية الإقليمية للطاقة والمعادن ورزازات

14-2 Mode d'exploitation minière

2-14 الإستغلال المنجمي

Année 2017	Sociétés			Artisans mineurs			Particuliers			Ensemble	سنة 2017
	الشركات			الحرفيون المعدنيون			الخواص				
	Mod	Trad	Total	Mod	Trad	Total	Mod	Trad.	Total	المجموع	
	عصرية	تقليدية	مجموع	عصرية	تقليديون	مجموع	عصريون	تقليديون	مجموع		
Errachidia	-	-	-	-	-	-	-	-	-	-	الرشيدية
Midelt²⁹	-	-	798	-	-	3 951	-	-	-	4 649	ميدلت
Ouarzazate	4	2	6	-	-	-	0	1	1	7	ورزازات
Tinghir	5	2	7	-	-	-	0	3	3	10	تنغير
Zagora	1	7	8	-	-	-	0	2	2	10	زاكورة

Source : Direction Provinciale de l'Energie et des Mines d'Errachidia et de Ouarzazate

المصدر: المديرية الإقليمية للطاقة والمعادن للرشيدية وورزازات

14-3 Permis miniers

3-14 الرخص المعدنية

Année 2017	Concessions			Permis d'exploitation			Permis de recherche			سنة 2017
	رخص الامتياز			رخص الاستغلال			رخص البحث			
	nstituées	Annulées	Valables 31/12/2017	Institués	Annulés	Valables 31/12/2017	Institués	Annulés	Valables 31/12/2016	
	المنشأة	الملغاة	صالحة لغاية 31/12/2017	المنشأة	الملغاة	صالحة لغاية 31/12/2017	المنشأة	الملغاة	صالحة لغاية 31/12/2016	
Tinghir	0	0	0	0	0	68	9	84	337	تنغير
Ouarzazate	0	0	20	0	0	71	3	105	291	ورزازات
Zagora	0	0	4	0	0	53	7	152	401	زاكورة
Errachidia²⁹	0	0	0	7	0	23	6	21	270	الرشيدية
Midelt	0	0	9	13	0	7	25	15	232	ميدلت

Source : Direction Provinciale de l'Energie et des Mines d'Errachidia et de Ouarzazate

المصدر: المديرية الإقليمية للطاقة والمعادن للرشيدية وورزازات

²⁹ Les données sont de l'année 2018.

14-4 Production minière

4-14 الإنتاج المنجمي

Année 2018		سنة 2018							
Unité: tonne	Produits miniers	Quantité extraite	Ventes			Personnel			
			المبيعات			عدد المستخدمين			
	أنواع المعادن المستخرجة	الكمية المستخرجة	Exportation	Vente locale	Total	Cadres	Techniciens	Ouvriers	
			الصادرات	المبيعات بالداخل	المجموع	الأطر	التقنيون	العمال	
Errachidia	Or	0,225	-	-	0.225	06	04	728	الرشيدية
	Ag	144,136	-	-	144,136				ميدلت
	Co	54 919	-	-	54 919				
	Cu	23 706	-	-	21 446				
	Mn	64 639	-	-	64 089				
	Pb	45 448	-	-	1 608				
Midelt	Zn	15 684	-	-	15 362				
	Barytine	588 754	-	-	524 149				
	Fluorine	16 710	-	-	10 682				
	Mica	460	-	-	-				
	Fe	150	-	-	-				
	Argile	6	-	-	-				

Source : Direction Provinciale de l'Energie et des Mines d'Errachidia

المصدر: المديرية الجهوية للطاقة والمعادن بالرشيدية

14-4 Production minière (suite)

4-14 الإنتاج المنجمي (تابع)

Année 2017		سنة 2017									
Unité: tonne	Produits miniers أنواع المعادن المستخرجة	Quantité extraite الكمية المستخرجة	Ventes			Personnel			الوحدة: الطن		
			المبيعات		Total المجموع	عدد المستخدمين					
			Exportation الصادرات	Vente locale المبيعات بالداخل		Cadres الأطر	Techniciens التقنيون	Ouvriers العمال			
Ouarzazate	Manganèse	90 423	ND	ND	ND	41	127	1841	ورزازات		
	Cobalt	441 576	ND	ND	ND						
	Haldes d'Or	74 627	ND	ND	ND						
	Or	23 277	ND	ND	ND						
	Cuivre	61 295	ND	0	0						
	Sel	5	ND	0	0						
	Zinc	372	ND	0	0						
	Oxyde de fer	4468,545	ND	2532,173	2532,173						
Tingir	Agent	800777,6	ND	ND	ND	51	140	2020	تنغير		
	Cuivre	325540	ND	ND	ND						
	Or	62898,6	ND	ND	ND						
	Barytine	27414,496	ND	23257,496	23257,496						
	Manganèse	236	ND	0	0						
	Plomb	2006	ND	0	0						
	Zinc	2	ND	0	0						
Zagora	Cuivre	1018988	ND	ND	ND	17	88	497	زاكورة		
	Barytine	36675,88	ND	29668,76	29668,76						

Source : Direction Provinciale de l'Energie et des Mines d'Errachidia

المصدر: المديرية الجهوية للطاقة والمعادن بالرشيدية

14-5 Réseau des sociétés distributrices des produits pétroliers

5-14 شبكة الشركات الموزعة للمنتجات النفطية

Année 2018	Afriquia	Green-OIL	INOV	CMH	SALAM A	WINXO	PETRO M	ZIZ	TOTAL	SHELL	Ensemble	سنة 2018
Station service	09	02	01	-	02	04	03	08	02	04	35	محطة الخدمة
Station de remplissage	01	-	-	-	02	-	-	-	-	-	03	محطة التعبئة

Source : Direction Provinciale de l'Energie et des Mines d'Errachidia

المصدر: المديرية الجهوية للطاقة والمعادن بالرشيدية

Liste des Tableaux

لائحة الجداول

15-1 Capacité des établissements classés par province	1-15 الطاقة الإيوائية للمؤسسات المصنفة حسب الإقليم
15-2 Les établissements classés par province	2-15 المؤسسات المصنفة حسب الإقليم
15-3 Les établissements classés selon la province (suite)	3-15 المؤسسات المصنفة حسب الإقليم (تابع)
15-4 Capacité en lits des établissements classés selon la province	4-15 عدد الأسرة بالمؤسسات المصنفة حسب الإقليم
15-5 Capacité en lits des établissements classés selon la province (suite)	5-15 عدد الأسرة بالمؤسسات المصنفة حسب الإقليم (تابع)
15-6 Répartition des arrivés dans les établissements classés par type de tourisme	6-15 التوزيع للقادمين للمؤسسات المصنفة حسب نوع السياحة
15-7 Evolution des nuitées touristiques réalisées dans les établissements classés par province	7-15 تطور الليلي السياحية المنجزة بالمؤسسات المصنفة حسب الإقليم
15-8 Nuitées touristiques réalisées par catégorie d'établissements classés selon les provinces	8-15 الليلي السياحية المنجزة حسب نوع المؤسسات المصنفة والأقاليم
15-9 Nuitées touristiques réalisées par catégorie d'établissements classés selon les provinces (suite)	9-15 الليلي السياحية المنجزة حسب نوع المؤسسات المصنفة والأقاليم (تابع)

15-1 Capacité des établissements classés par province

1-15 الطاقة الإيوائية للمؤسسات المصنفة حسب الإقليم

Au 31-12-2017	الأسرة	الغرف	المؤسسات	إلى غاية 2017-12-31
	Lits	Chambres	Etablissements	
Errachidia	5 488	2 611	113	الرشيدية
Midelt	586	248	13	ميدلت
Ouarzazate	9 462	4 512	179	ورزازات
Zagora	2 561	1 272	64	زاكورة
Ensemble	18 097	8 643	369	المجموع

Source : Annuaire Statistique du Maroc 2018

المصدر : النشرة الإحصائية السنوية للمغرب 2018.

15-2 Les établissements classés par province

2-15 المؤسسات المصنفة حسب الإقليم

Au 31-12-2017	5 نجوم	4 نجوم	3 نجوم	نجمتان	نجمة	إلى غاية 2017-12-31
	5 étoiles	4 étoiles	3 étoiles	2 étoiles	1 étoile	
Errachidia	-	8	6	7	9	الرشيدية
Midelt	-	1	2	-	1	ميدلت
Ouarzazate	1	12	11	15	12	ورزازات
Zagora	-	4	5	7	1	زاكورة
Ensemble	1	25	24	29	23	المجموع

Source : Annuaire Statistique du Maroc 2018.

المصدر : النشرة الإحصائية السنوية للمغرب 2018.

15-3 Les établissements classés par province (suite)

3-15 المؤسسات المصنفة حسب الإقليم (تابع)

Au 31-12-2017	منازل	فنادق عائلية	موتيلات	نزول	دور الضيافة	إقامات سياحية	نوادي فندقية	مخيمات	إلى غاية 2017-12-31
	Gîtes	Pensions	Motels	Auberges	Maisons d'hôtes	Résidences hôtelières	Clubs Hôtels	Campings	
Errachidia	36	-	-	35	7	1	-	4	الرشيدية
Midelt	4	-	-	4	1	-	-	-	ميدلت
Ouarzazate	16	-	-	22	76	13	1	-	ورزازات
Zagora	-	5	-	12	29	-	-	1	زاكورة
Ensemble	56	5	-	73	113	14	1	5	المجموع

Source : Annuaire Statistique du Maroc 2018

المصدر : النشرة الإحصائية السنوية للمغرب 2018

15-4 Capacité en lits des établissements classés par province عدد الأسرّة بالمؤسسات المصنفة حسب الإقليم

Au 31-12-2017	5 نجوم	4 نجوم	3 نجوم	نجمتان	نجمة واحدة	إلى غاية 2017-12-31
	5 étoiles	4 étoiles	3 étoiles	2 étoiles	1 étoile	
Errachidia	-	1 874	488	321	256	الرشيدية
Midelt	-	168	102	-	30	ميدلت
Ouarzazate	520	2 516	1 723	923	735	ورزازات
Zagora	-	934	226	446	124	زاكورة
Ensemble	520	5 492	2 539	1 690	1 145	المجموع

Source Annuaire Statistique du Maroc 2018.

المصدر : النشرة الإحصائية السنوية للمغرب 2018 .

15-5 Capacité en lits des établissements classés selon la province (suite) عدد الأسرّة بالمؤسسات المصنفة حسب الإقليم (تابع)

Au 31-12-2017	منزل	فنادق عائلية	موتيلات	نزول	دور الضيافة	إقامات فندقية	نوادي فندقية	مخيمات	إلى غاية 2017-12-31
	Gîtes	Pensions	Motels	Auberges	Maisons d'hôtes	Résidences hôtelières	Clubs Hôtels	Canppings	
Errachidia	557	-	-	1 469	177	18	-	328	الرشيدية
Midelt	100	-	-	174	12	-	-	-	ميدلت
Ouarzazate	264	-	-	587	1 427	595	172	-	ورزازات
Zagora	-	88	-	224	513	-	-	6	زاكورة
Ensemble	921	88	-	2 454	2 129	613	172	334	المجموع

Source : Annuaire statistique du Maroc 2018

المصدر : النشرة الإحصائية السنوية للمغرب 2018 .

15-6 Répartition des arrivés dans les établissements classés par type de tourisme

6-15 توزيع القادمين للمؤسسات المصنفة حسب نوع السياحة

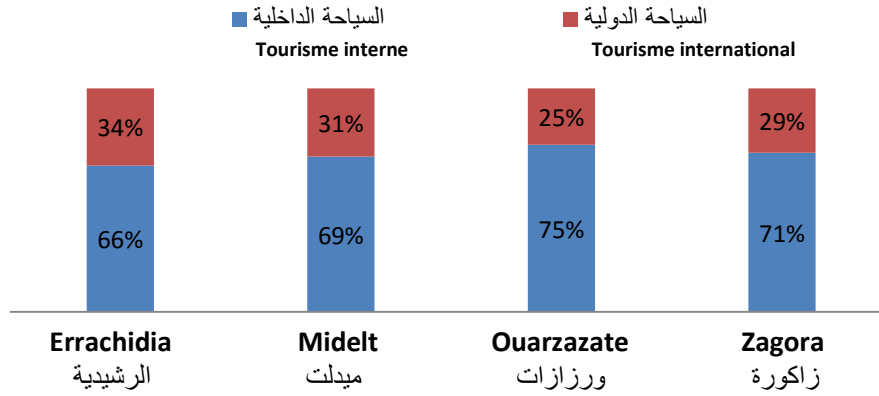
Année 2017	المجموع	السياحة الداخلية	السياحة الدولية	سنة 2017
	Total	Tourisme interne	Tourisme international	
Errachidia	86 898	27 689	59 209	الرشيدية
Midelt	9 338	2 085	7 253	ميدلت
Ouarzazate	267 867	58 662	209 205	ورزازات
Zagora	14 813	4 610	10 203	زاكورة
Ensemble	378 916	93 046	285 870	المجموع

Source Annuaire Statistique du Maroc 2018.

المصدر : النشرة الإحصائية السنوية للمغرب 2018.

توزيع القادمين للمؤسسات المصنفة حسب نوع السياحة

Répartition des arrivées dans les établissements classés selon le type du tourisme



15-7 Evolution des nuitées touristiques réalisées dans les établissements classés selon la province

7-15 تطور الليلي السياحية المنجزة بالمؤسسات المصنفة حسب الإقليم

	2017	2016	
Errachidia	118 850	87 157	الرشيدية
Midelt	10 699	6 863	ميدلت
Ouarzazate	393 536	287 493	ورزازات
Zagora	21 720	29 860	زاكورة
Ensemble	544 805	411 373	المجموع

Source : Annuaire statistique du Maroc 2018

المصدر : النشرة الإحصائية السنوية للمغرب 2018

15-8 Nuitées touristiques réalisées par catégorie d'établissements classés selon les provinces

8-15 الليلي السياحية المنجزة حسب نوع المؤسسات المصنفة والأقاليم

Année 2017	5 نجوم	4 نجوم	3 نجوم	نجمتان	نجمة واحدة	سنة 2017
	5 étoiles	4 étoiles	3 étoiles	2 étoiles	1 étoile	
Errachidia	-	51 102	20 292	1 970	9 056	الرشيدية
Midelt	-	6 574	-	-	632	ميدلت
Ouarzazate	39 845	138 804	85 390	20 662	38 703	ورزازات
Zagora	-	8 722	2 774	5 382	-	زاكورة
Ensemble	39 845	205 202	108 456	28 014	48 391	المجموع

Source : Annuaire statistique du Maroc 2018

المصدر : النشرة الإحصائية السنوية للمغرب 2018

15-9 Nuitées touristiques réalisées par catégorie d'établissements classés selon les provinces (suite)

9-15 الليلي السياحية المنجزة حسب نوع المؤسسات المصنفة والأقاليم (تابع)

Année 2017	المجموع	منازل	فنادق عائلية	موتيلات	نزول	دور الضيافة	إقامات فندقية	نوادي فندقية	مخيمات	سنة 2017
	Total	Gîtes	Pensions	Motels	Auberges	Maisons d'hôtes	Résidences hôtelières	Clubs Hôtels	Campings	
Errachidia	118 850	1 320	-	-	33 861	1 249	-	-	-	الرشيدية
Midelt	10 699	-	-	-	3 493	-	-	-	-	ميدلت
Ouarzazate	393 536	-	-	-	5 071	49 552	15 509	-	-	ورزازات
Zagora	21 720	-	-	-	1 754	3 088	-	-	-	زاكورة
Ensemble	544 805	1 320	-	-	44 179	53 889	15 509	-	-	المجموع

Source : Annuaire statistique du Maroc 2018

المصدر : النشرة الإحصائية السنوية للمغرب 2018

Liste des Tableaux

لائحة الجداول

16-1 Evolution de l'activité territoriale. Région de Drâa-Tafilalet 2016-2017

16-1 تطور النشاط القطاعي 2016-2017 لدرعة- تافيلالت

16-2 Répartition des certificats négatifs délivrés par nature juridique et par secteur d'activité

16-2 الشواهد السلبية المسلمة حسب الشكل القانوني وقطاع النشاط لجهة درعة - تافيلالت

16-3 Répartition du nombre d'entreprises créées par secteur et par nature juridique Région de Drâa-Tafilalet

16-3 الشركات المنشأة حسب قطاع النشاط والشكل القانوني لجهة درعة - تافيلالت

16-1 Évolution de l'activité territoriale 2016-2017

1-16 تطور النشاط القطاعي 2017-2016

Province	2016			2017			الأقاليم
	العدد	المبالغ المستثمرة	عدد المناصب المتوقعة	العدد	المبالغ المستثمرة	عدد المناصب المتوقعة	
	Nbre	Montants (MDH)	Emplois prévus	Nbre	Montants (MDH)	Emplois prévus	
Errachidia	11	257,93	291	117	668,91	1 905	الرشيدية
Ouarzazate	16	8 918,43	4 486	8	110,52	250	ورزازات
Midelt	2	121,4	33	3	3 065,8	54	ميدلت
Zagora	5	14,04	44	3	36,98	280	زاكورة
Tinghir	2	12,83	14	1	-	-	تغير
Total	36	9 324,63	4 868	132	3 882,21	2 489	المجموع

Source : CRI de la Région de Drâa-Tafilalet

المصدر: المركز الجهوي للاستثمار جهة درعة - تافيلالت

16-2 Répartition des certificats négatifs délivrés par nature juridique et par secteur d'activité

2-16 الشواهد السلبية المسلمة حسب الشكل القانوني وقطاع النشاط

Année 2017	الشركات مجهولة الاسم	الشركات محدودة المسؤولية	شركات التضامن	أخرى	الأشخاص المعنويون	الأشخاص الذاتيون	المجموع	سنة 2017
	Sociétés Anonymes (SA)	Sociétés à Responsabilité Limitée (SARL)	Sociétés en Nom Collectif (SNC)	Autres	Personnes Morales PM (1)	Personnes Physiques PP(2)	Total (1)+(2)	
Industrie	-	25	12	1	38	7	45	الصناعة
Agriculture et Pêche	-	49	4	2	55	-	55	الزراعة و الصيد
Bâtiment et Travaux publics	1	277	7	-	285	10	295	البناء والأشغال العامة
Energie et Mines	-	114	-	-	114	1	115	الطاقة و المعادن
Tourisme	-	122	4	-	126	26	152	السياحة
Artisanat	-	2	2	2	6	-	6	الصناعة التقليدية
Commerce	-	161	36	-	197	35	232	التجارة
Service divers	-	232	22	-	254	38	292	خدمات مختلفة
Total	1	982	87	5	1075	117	1192	المجموع

Source : CRI de la Région de Drâa-Tafilalet

المصدر: المركز الجهوي للاستثمار جهة درعة - تافيلالت

16-3 Répartition du nombre d'entreprises créées
par secteur et par nature juridique
Région de Drâa -Tafilalet

3-16 الشركات المنشئة حسب قطاع النشاط والشكل القانوني
جهة درعة - تافيلالت

Année 2017	عدد الوحدات حسب الطابع القانوني							مجموع الوحدات	مبالغ الاستثمار	عدد المناصب المحدثة	سنة 2017
	Nombre d'unités par nature juridique										
	الشركات مجهولة الاسم	الشركات محدودة المسؤولية	شركات التضامن	أخرى	الأشخاص المعنويون	الأشخاص الذاتيون					
	SA	SARL	SNC	Autres	Personnes Morales (1)	Personnes Physiques (2)	Total des unités (1)+(2)				
Industrie	-	5	2	-	7	1	8	46,9	70	الصناعة	
Agriculture et Pêche	-	20	-	-	20	-	20	169	212	الفلاحة و الصيد	
Bâtiment et Travaux Publics	-	89	-	-	89	15	104	145,4	652	البناء والأشغال العامة	
Energie et Mines	-	31	-	-	31	2	33	190,6	270	الطاقة و المعادن	
Tourisme	-	35	-	-	35	1	36	143,8	200	السياحة	
Artisanat	-	2	1	1	4	6	10	6,4	51	الصناعة التقليدية	
Commerce	-	106	3	-	109	35	144	365,9	629	التجارة	
Services divers	-	82	6	-	88	23	111	225,5	551	خدمات مختلفة	
Total	-	370	12	1	383	83	466	1 293,5	2 635	المجموع	

Source : CRI de la Région de Drâa-Tafilalet

المصدر: المركز الجهوي للاستثمار جهة درعة- تافيلالت

*MDH: millions de dirhams

Liste des Tableaux

لائحة الجداول

Habitat

السكنى

17-1 Taux d'occupation des logements, ou nombre moyen de personnes par pièce selon le milieu de résidence	17-1 متوسط عدد الأفراد لكل غرفة حسب وسط الإقامة
17-2 Répartition des ménages en % selon le type de logement et le milieu	17-2 توزيع الأسر % حسب نوع المسكن ووسط الإقامة
17-3 Répartition des ménages urbains selon l'ancienneté du logement	17-3 توزيع أسر الوسط الحضري حسب عمر المسكن
17-4 Répartition des ménages en % selon le statut d'occupation de leur logement	17-4 توزيع الأسر % حسب صفة الحيازة
17-5 Ménage en % selon les équipements de base de leur logement par milieu de résidence	17-5 الأسر % المتوفرة على بعض عناصر الراحة داخل المسكن حسب وسط الإقامة
17-6 Ménages en % selon le Mode de cuisson fréquemment utilisé et par milieu de résidence	17-6 توزيع الأسر % حسب وسيلة الطبخ الأكثر استعمالا ووسط الإقامة
17-7 Ménages en % selon le Mode d'évacuation des déchets ménagers et par milieu de résidence	17-7 توزيع الأسر % حسب تصريف النفايات المنزلية ووسط الإقامة
17-8 Ménages en % selon le réseau d'évacuation des eaux usées par milieu de résidence	17-8 توزيع الأسر % حسب تصريف المياه المستعملة ووسط الإقامة
17-9 Pourcentage des ménages dotés de certains équipements domestiques par milieu de résidence	17-9 نسبة الأسر المتوفرة على بعض التجهيزات المنزلية حسب وسط الإقامة

Urbanisme - Gestion urbaine

التعمير - التدبير الحضري

17-10 Activité des agences urbaines : Agence Urbaine d'Errachidia	17-10 أنشطة الوكالات الحضرية:الوكالة الحضرية للرشيدية
17-11 Activité des agences urbaines : Agence Urbaine Ouarzazate	17-11 أنشطة الوكالات الحضرية:الوكالة الحضرية لورزازات
17-12 Répartition selon les avis de la CPGP	17-12 توزيع المشاريع حسب الآراء المبداءة في إطار لجنة المشاريع الكبرى
17-13 Les projets selon les avis de la CPPP	17-13 توزيع المشاريع حسب الآراء المبداءة في إطار لجنة المشاريع الصغرى

17-1 Taux d'occupation des logements, ou nombre moyen de personnes par pièce selon le milieu de résidence

1-17 متوسط عدد الأفراد لكل غرفة حسب وسط الإقامة

Année 2014	المجموع	القروي	الحضري	سنة 2014
	Total	Rural	Urbain	
Errachidia	1,4	1,5	1,3	الرشيدية
Midelt	1,4	1,5	1,2	ميدلت
Ouarzazate	1,3	1,4	1,2	ورزازات
Tinghir	1,5	1,6	1,3	تنغير
Zagora	2,0	2,1	1,6	زاكورة
Drâa-Tafilalet	1,5	1,6	1,3	درعة-تافيلالت

Source : Haut-Commissariat au Plan, Direction de la Statistique (R.G.P.H 2014)

المصدر: المفوضية السامية للتخطيط، مديرية الإحصاء (الإحصاء العام للسكان و السكنى 2014)

17-2 Répartition des ménages en % selon le type de logement et le milieu de résidence

17-2 توزيع الأسر % حسب نوع المسكن ووسط الإقامة

Année 2014	المجموع Total	آخر Autres	مسكن قروي Habitation de type rural	دار بدائية أو دور الصفيح Maison sommaire ou bidonville	دار مغربية عصرية Maison marocain e moderne	شقة Apparte ment	فيلا أو طابق فيلا Villa, niveau de villa	سنة 2014
Errachidia	100	0,5	32,8	0,8	61,6	1,2	3,2	الرشيدية
Midelt	100	0,9	48,7	3,1	45,9	0,5	0,9	ميدلت
Ouarzazate	100	0,7	46,8	0,2	46,6	3,7	1,9	ورزازات
Tinghir	100	0,9	49,4	0,4	47,4	1,1	0,9	تنغير
Zagora	100	0,6	66,8	0,5	29,9	1,4	1,0	زاكورة
Drâa-Tafilalet	100	0,7	46,6	1,0	48,4	1,6	1,7	درعة-تافيلالت
Total Maroc	100	1,0	22,8	4,5	56,8	11,6	3,2	مجموع المغرب
Urbain								حضري
Errachidia	100	0,5	4,9	1,4	85,6	2,2	5,4	الرشيدية
Midelt	100	0,8	10,2	5,0	81,6	1,0	1,4	ميدلت
Ouarzazate	100	0,9	6,4	0,2	80,5	8,4	3,6	ورزازات
Tinghir	100	0,9	11,3	0,4	81,9	3,2	2,2	تنغير
Zagora	100	0,7	16,1	1,1	74,0	5,1	3,0	زاكورة
Drâa-Tafilalet	100	0,7	8,2	2,0	82,2	3,5	3,4	درعة-تافيلالت
Total Maroc	100	1,0	1,3	5,2	70,4	17,5	4,5	مجموع المغرب
Rural								قروي
Errachidia	100	0,5	62,6	0,1	35,9	0,1	0,8	الرشيدية
Midelt	100	1,1	88,0	1,1	9,4	0,1	0,4	ميدلت
Ouarzazate	100	0,6	77,6	0,3	20,8	0,2	0,6	ورزازات
Tinghir	100	0,8	64,5	0,3	33,7	0,2	0,4	تنغير
Zagora	100	0,5	80,7	0,3	17,7	0,3	0,4	زاكورة
Drâa-Tafilalet	100	0,7	73,8	0,4	24,4	0,2	0,5	درعة-تافيلالت
Total Maroc	100	1,0	64,1	3,1	30,7	0,3	0,8	مجموع المغرب

Source : Haut-Commissariat au Plan, Direction de la Statistique (R.G.P.H 2014)

المصدر: المفوضية السامية للتخطيط، مديرية الإحصاء (الإحصاء العام للسكان و السكنى 2014)

17-3 Répartition des ménages selon l'ancienneté du logement

3-17 توزيع الأسر حسب عمر المسكن

Année 2014	أقل من 10 سنوات	من 10 إلى أقل من 19 سنة	من 20 إلى أقل من 49 سنة	50 سنة وأكثر	المجموع	سنة 2014
	Moins de 10 ans	De 10 à moins 19 ans	De 20 à moins 49 ans	Plus de 50 ans	Total	
Ensemble						المجموع
Errachidia	18,1	22,5	44,7	14,7	100	الرشيدية
Midelt	19,1	22,5	40,9	17,5	100	ميدلت
Ouarzazate	18,1	22,0	39,1	20,9	100	ورزازات
Tinghir	18,0	21,2	43,8	17,0	100	تنغير
Zagora	13,3	19,5	49,9	17,3	100	زاكورة
Drâa-Tafilalet	17,6	21,8	43,3	17,3	100	درعة-تافيلالت
Total Maroc	20,1	22,2	37,4	20,3	100	مجموع المغرب
Urbain						حضري
Errachidia	18,6	26,4	47,2	7,7	100	الرشيدية
Midelt	20,9	25,5	42,2	11,4	100	ميدلت
Ouarzazate	25,5	27,5	38,2	8,7	100	ورزازات
Tinghir	16,7	22,6	46,4	14,3	100	تنغير
Zagora	18,0	26,7	43,6	11,7	100	زاكورة
Drâa-Tafilalet	20,4	25,9	43,7	10,0	100	درعة-تافيلالت
Total Maroc	20,7	23,6	40,8	14,9	100	مجموع المغرب
Rural						قروي
Errachidia	17,5	18,3	42,0	22,1	100	الرشيدية
Midelt	17,2	19,5	39,5	23,8	100	ميدلت
Ouarzazate	12,4	17,8	39,7	30,1	100	ورزازات
Tinghir	18,5	20,6	42,8	18,1	100	تنغير
Zagora	12,0	17,5	51,7	18,8	100	زاكورة
Drâa-Tafilalet	15,7	18,8	43,1	22,5	100	درعة-تافيلالت
Total Maroc	19,0	19,3	30,9	30,7	100	مجموع المغرب

المصدر: المندوبية السامية للتخطيط، مديرية الإحصاء (الإحصاء العام للسكان والسكنى 2014) (Source : Haut-Commissariat au Plan, Direction de la Statistique(R.G.P.H 2014))

17-4 Répartition des ménages en % selon le statut d'occupation de leur logement

4-17 توزيع الأسر % حسب صفة الحيازة

Année 2014	المجموع Total	آخر Autres	مكتري Locataire	ملاك Propriétaire	سنة 2014
Ensemble					المجموع
Errachidia	100	9,0	16,2	74,8	الرشيدية
Midelt	100	10,2	12,8	77,0	ميدلت
Ouarzazate	100	7,5	11,9	80,5	ورزازات
Tinghir	100	9,1	8,4	82,5	تنغير
Zagora	100	8,4	6,6	85,0	زاكورة
Drâa-Tafilalet	100	8,9	11,9	79,2	درعة-تافيلالت
Total Maroc	100	9,2	18,8	71,9	مجموع المغرب
Urbain					حضري
Errachidia	100	6,7	28,7	64,7	الرشيدية
Midelt	100	8,7	23,5	67,8	ميدلت
Ouarzazate	100	10,5	26,0	63,5	ورزازات
Tinghir	100	11,1	24,1	64,8	تنغير
Zagora	100	9,2	22,0	68,8	زاكورة
Drâa-Tafilalet	100	8,7	25,7	65,6	درعة-تافيلالت
Total Maroc	100	9,6	27,6	62,7	مجموع المغرب
Rural					قروي
Errachidia	100	11,4	2,9	85,7	الرشيدية
Midelt	100	11,9	1,8	86,3	ميدلت
Ouarzazate	100	5,2	1,2	93,6	ورزازات
Tinghir	100	8,3	2,2	89,5	تنغير
Zagora	100	8,2	2,4	89,4	زاكورة
Drâa-Tafilalet	100	9,0	2,1	88,8	درعة-تافيلالت
Total Maroc	100	8,5	1,9	89,6	مجموع المغرب

Source : Haut-Commissariat au Plan, Direction de la Statistique R.G.P.H 2014)

المصدر: المفوضية السامية للتخطيط، مديرية الإحصاء (الإحصاء العام للسكان والسكنى 2014)

17-5 Ménage en % selon les équipements
de base de leur logement par milieu de résidence

5-17 الأسر % المتوفرة على بعض عناصر الراحة داخل المسكن
حسب وسط الإقامة

Année 2014	شبكة الماء الصالح للشرب	الكهرباء	حمام	مرحاض	مطبخ	سنة 2014
	Eau courante	Electricité	Bain	W.C	Cuisine	
Ensemble						المجموع
Errachidia	84,7	94,3	51,1	95,7	94,9	الرشيدية
Midelt	70,0	89,4	37,9	76,5	89,2	ميدلت
Ouarzazate	92,0	95,1	38,5	94,5	92,1	ورزازات
Tinghir	80,4	90,8	45,6	88,9	88,7	تنغير
Zagora	82,6	91,2	34,1	92,0	90,7	زاكورة
Drâa-Tafilalet	81,9	92,4	42,5	89,6	91,4	درعة-تافيلالت
Total Maroc	73,0	91,6	54,0	93,7	93,5	مجموع المغرب
Urbain						حضري
Errachidia	95,0	96,9	63,4	98,7	98,0	الرشيدية
Midelt	90,2	96,0	40,4	97,6	96,7	ميدلت
Ouarzazate	96,1	96,8	60,0	99,1	97,4	ورزازات
Tinghir	82,0	95,2	63,9	96,6	96,0	تنغير
Zagora	91,9	93,7	51,9	98,1	95,2	زاكورة
Drâa-Tafilalet	92,2	96,2	55,9	98,2	97,1	درعة-تافيلالت
Total Maroc	91,3	95,2	58,3	99,0	94,9	مجموع المغرب
Rural						قروي
Errachidia	73,6	91,6	37,9	92,5	91,5	الرشيدية
Midelt	49,4	82,6	35,4	54,9	81,5	ميدلت
Ouarzazate	89,0	93,8	22,1	91,1	88,1	ورزازات
Tinghir	79,7	89,0	38,4	85,8	85,7	تنغير
Zagora	80,1	90,5	29,2	90,4	89,5	زاكورة
Drâa-Tafilalet	74,7	89,6	32,9	83,6	87,4	درعة-تافيلالت
Total Maroc	37,8	84,6	45,9	83,4	90,8	مجموع المغرب

Source : Haut-Commissariat au Plan, Direction de la Statistique R.G.P.H 2014)

المصدر: المندوبية السامية للتخطيط، مديرية الإحصاء (الإحصاء العام للسكان و السكنى 2014)

17-6 Ménages en % selon le Mode de cuisson
fréquemment utilisé et par milieu de résidence

6-17 توزيع الأسر % حسب وسيلة الطبخ الأكثر استعمالا و وسط الإقامة

Année 2014	مخلفات الحيوانات	الخشب	الفحم	الكهرباء	الغاز	سنة 2014
	Déchets des animaux	Bois	Charbon	Électricité	Gaz	
المجموع						
Errachidia	0,5	30,5	0,4	1,5	90,3	الرشيدية
Midelt	0,5	22,3	0,3	1,1	85,3	ميدلت
Ouarzazate	1,6	19,6	1,3	2,7	95,6	ورزازات
Tinghir	1,8	30,8	2,3	1,7	81,7	تنغير
Zagora	0,3	55,7	0,9	1,4	61,4	زاكورة
Drâa-Tafilalet	0,9	30,1	1,0	1,7	84,8	درعة-تافيلالت
Total Maroc	4,3	10,2	1,5	4,8	96,9	مجموع المغرب
حضري						
Errachidia	0,5	11,5	0,5	2,2	98,7	الرشيدية
Midelt	0,5	3,6	0,3	1,7	99,5	ميدلت
Ouarzazate	0,4	3,9	0,9	3,4	99,6	ورزازات
Tinghir	1,1	9,4	2,1	3,2	98,2	تنغير
Zagora	0,3	23,7	1,1	1,8	94,7	زاكورة
Drâa-Tafilalet	0,5	8,5	0,8	2,4	98,7	درعة-تافيلالت
Total Maroc	0,8	1,4	1,1	6,5	99,6	مجموع المغرب
قروي						
Errachidia	0,6	50,8	0,3	0,8	81,5	الرشيدية
Midelt	0,6	41,0	0,3	0,5	71,1	ميدلت
Ouarzazate	2,5	31,5	1,7	2,2	92,6	ورزازات
Tinghir	2,1	39,1	2,4	1,1	75,3	تنغير
Zagora	0,4	64,4	0,9	1,3	52,3	زاكورة
Drâa-Tafilalet	1,2	45,2	1,1	1,2	75,0	درعة-تافيلالت
Total Maroc	11,2	27,1	2,3	1,7	91,7	مجموع المغرب

Source : Haut-Commissariat au Plan, Direction de la Statistique R.G.P.H 2014)

(المصدر: المندوبية السامية للتخطيط، مديرية الإحصاء (الإحصاء العام للسكان والسكنى 2014)

17-7 Ménages en % selon le Mode d'évacuation
des déchets ménagers et par milieu de résidence7-17 توزيع الأسر % حسب تصريف النفايات المنزلية
و وسط الإقامة

Année 2014	آخر	شاحنة جماعية أو خاصة	صندوق القمامة التابع للجماعة	سنة 2014
	Autres	Camion commun ou privé	Bac à ordures de la commune	
Ensemble				المجموع
Errachidia	38,9	44,5	16,7	الرشيدية
Midelt	54,3	36,5	9,2	ميدلت
Ouarzazate	56,2	13,8	29,9	ورزازات
Tinghir	57,1	31,1	11,8	تنغير
Zagora	75,9	7,0	17,1	زاكورة
Drâa-Tafilalet	54,0	29,1	16,9	درعة-تافيلالت
Total Maroc	34,6	19,3	46,1	مجموع المغرب
Urbain				حضري
Errachidia	2,8	70,7	26,5	الرشيدية
Midelt	12,3	70,1	17,5	ميدلت
Ouarzazate	4,8	28,4	66,7	ورزازات
Tinghir	13,4	61,7	24,9	تنغير
Zagora	5,0	24,5	70,5	زاكورة
Drâa-Tafilalet	7,2	57,4	35,4	درعة-تافيلالت
Total Maroc	5,1	26,6	68,3	مجموع المغرب
Rural				قروي
Errachidia	77,7	16,3	6,1	الرشيدية
Midelt	97,4	1,9	0,6	ميدلت
Ouarzazate	95,5	2,7	1,8	ورزازات
Tinghir	74,6	18,8	6,6	تنغير
Zagora	95,4	2,2	2,4	زاكورة
Drâa-Tafilalet	87,3	9,0	3,7	درعة-تافيلالت
Total Maroc	91,3	5,3	3,4	مجموع المغرب

Source : Haut-Commissariat au Plan, Direction de la Statistique (R.G.P.H 2014) (المصدر: المندوبية السامية للتخطيط، مديرية الإحصاء (الإحصاء العام للسكان و السكنى 2014)

17-8 Ménages en % selon le réseau d'évacuation
des eaux usées par milieu de résidence

8-17 توزيع الأسر % حسب تصريف المياه المستعملة
و وسط الإقامة

Année 2014	المجموع	آخر	حفرة صحية	شبكة عمومية	سنة 2014
	Total	Autre mode d'évacuation	Fosse sceptique	Réseau public	
Ensemble					المجموع
Errachidia	100	32,2	26,0	41,7	الرشيدية
Midelt	100	36,3	17,5	46,2	ميدلت
Ouarzazate	100	42,3	23,9	33,8	ورزازات
Tinghir	100	47,0	40,5	12,4	تنغير
Zagora	100	43,1	42,9	14,0	زاكورة
Drâa-Tafilalet	100	39,2	28,7	32,1	درعة-تافيلالت
Total Maroc	100	17,9	23,2	58,9	مجموع المغرب
Urbain					حضري
Errachidia	100	8,4	12,5	79,1	الرشيدية
Midelt	100	3,6	7,0	89,5	ميدلت
Ouarzazate	100	9,6	15,2	75,1	ورزازات
Tinghir	100	22,2	35,6	42,2	تنغير
Zagora	100	6,3	32,6	61,1	زاكورة
Drâa-Tafilalet	100	8,9	15,9	75,2	درعة-تافيلالت
Total Maroc	100	2,2	9,6	88,2	مجموع المغرب
Rural					قروي
Errachidia	100	57,8	40,5	1,7	الرشيدية
Midelt	100	69,7	28,2	2,1	ميدلت
Ouarzazate	100	67,1	30,5	2,3	ورزازات
Tinghir	100	56,8	42,5	0,6	تنغير
Zagora	100	53,2	45,8	1,1	زاكورة
Drâa-Tafilalet	100	60,7	37,8	1,5	درعة-تافيلالت
Total Maroc	100	47,9	49,2	2,9	مجموع المغرب

Source : Haut-Commissariat au Plan, Direction de la Statistique (R.G.P.H 2014)

المصدر: المندوبية السامية للتخطيط، مديرية الإحصاء (الإحصاء العام للسكان والسكنى 2014)

17-9 Pourcentage des ménages dotés de certains équipements domestiques par milieu de résidence

9-17 نسبة الأسر المتوفرة على بعض التجهيزات المنزلية حسب وسط الإقامة

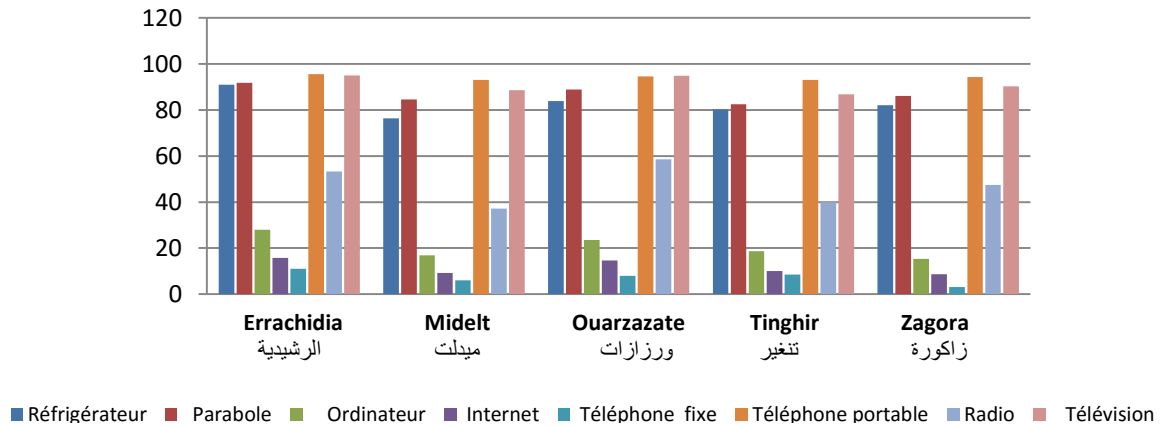
Année 2014	ثلاجة	صحن هوائي	حاسوب	انترنت	هاتف ثابت	هاتف نقال (1 على الأقل)	مذياع	تلفاز	سنة 2014
	Réfrigérateur	Parabole	Ordinateur	Internet	Téléphone fixe	Téléphone portable	Radio	Télévision	
Ensemble									المجموع
Errachidia	91,0	91,7	28,0	15,7	11,0	95,5	53,3	94,9	الرشيدية
Midelt	76,4	84,6	16,9	9,2	6,0	93,0	37,2	88,6	ميدلت
Ouarzazate	83,8	88,9	23,6	14,7	8,0	94,6	58,6	94,8	ورزازات
Tinghir	80,2	82,5	18,7	10,1	8,6	93,0	39,9	86,7	تنغير
Zagora	82,0	86,1	15,3	8,7	3,1	94,3	47,5	90,3	زاكورة
Drâa-Tafilalet	83,3	87,2	21,3	12,1	7,8	94,2	47,7	91,4	درعة تافيلالت
Total Maroc	85,1	84,0	25,4	19,3	13,5	94,3	52,6	92,5	مجموع المغرب
Urbain									حضري
Errachidia	95,8	95,3	41,7	25,2	17,9	97,2	65,4	97,7	الرشيدية
Midelt	89,6	92,6	28,3	16,1	11,1	96,0	50,1	96,3	ميدلت
Ouarzazate	94,5	90,9	43,8	28,0	15,6	97,8	70,6	97,3	ورزازات
Tinghir	92,0	90,9	36,7	23,2	17,9	95,9	52,7	95,3	تنغير
Zagora	92,5	90,6	35,5	21,9	9,0	97,5	66,1	95,9	زاكورة
Drâa-Tafilalet	93,2	92,8	37,6	22,9	15,0	96,9	61,0	96,8	درعة تافيلالت
Total Maroc	91,4	90,4	35,7	27,5	19,7	96,5	55,4	96,1	مجموع المغرب
Rural									قروي
Errachidia	85,8	87,8	13,4	5,5	3,6	93,7	40,5	91,9	الرشيدية
Midelt	62,9	76,7	5,1	2,0	0,8	90,0	24,3	80,9	ميدلت
Ouarzazate	75,7	87,4	8,1	4,5	2,2	92,2	49,5	92,9	ورزازات
Tinghir	75,5	79,2	11,5	5,0	4,9	91,9	34,8	83,3	تنغير
Zagora	79,1	84,8	9,7	5,1	1,5	93,4	42,5	88,7	زاكورة
Drâa-Tafilalet	76,2	83,2	9,8	4,5	2,7	92,3	38,4	87,6	درعة تافيلالت
Total Maroc	73,0	71,8	5,7	3,6	1,5	90,3	47,3	85,7	مجموع المغرب

Source : Haut-Commissariat au Plan, Direction de la Statistique (R.G.P.H 2014)

المصدر: المندوبية السامية للتخطيط، مديرية الإحصاء (الإحصاء العام للسكان والسكنى 2014)

Pourcentage des ménages dotés de certains équipements domestiques

نسبة الأسر المتوفرة على بعض التجهيزات المنزلية



17-10 Activité des agences urbaines
Errachidia10-17 أنشطة الوكالات الحضرية
الرشيدية

Année 2017				سنة 2017	
نوع الدراسة	موضوع الدراسة	سنة الانطلاق	نسبة الإنجاز	موضوع الدراسة	نوع الدراسة
Type d'étude	Objet d'étude	Année de départ	Taux de réalisation	Objet d'étude	Type d'étude
Agence Urbaine d'Errachidia				الوكالة الحضرية للرشيدية	
Planification Urbaine				التخطيط الحضري	
Chartes architecturales et paysagères				المواثيق المعمارية والمشهدية	
				المراكز الحضرية لوادي زيز و غريس :	
	Chartes architecturales et paysagères de la province d'Errachidia	2016	50%	الميثاق المعماري والعمراني لمراكز حوض زيز	
		2016	20%	الميثاق المعماري والعمراني للمراكز الحضرية لوادي غريس	
Etudes spécifiques et générales				الدراسات العامة والخاصة	
	Etude d'aménagement architecturale et urbanistique d'Ain Meski	2010	100%	إبراز القيمة السياحية للمراكز و اقتراح الوصفة المعمارية الملائمة لمشهده العمراني	التأهيل العمراني و المعماري للعين الزرقاء لمسكي
	Mise en valeur et développement des centres ruraux de la province d'Errachidia	2009	100%	تصنيف المراكز القروية بناء على مؤشرات سويسيو اقتصاديه في سياق الجهود الرامية إلى التخفيف من وقع الهجرة القروية على المراكز الحضرية بالإقليم	إبراز و تنمية المراكز القروية الصاعدة بإقليم الرشيدية
	Etude sur l'immobilier de la province d'Errachidia	2010	100%	تحليل وضعيه العقار بالإقليم و تحديد أنماطه	دراسة عقاريه لإقليم الرشيدية
	Etudes référentielles	2017	60%	المخطط الحضري الأخضر بمدينة الرشيدية	دراسات مرجعية
Etudes de restructuration				دراسات إعادة الهيكلة	
	Etude de restructuration de Ait khelifa (commune El-Kheng)	2015	40%	إعادة هيكلة آيت خليفة (جماعة الخنك)	دراسة إعادة الهيكلة

Source : Agence urbaine d'Errachidia

المصدر : الوكالة الحضرية الرشيدية

17-11 Activité des agences urbaines
Ouarzazate11-17 أنشطة الوكالات الحضرية
ورزازات

Année 2017		سنة 2017		
نوع الدراسة	سنة الانطلاق	نسبة الإنجاز	موضوع الدراسة	نوع الدراسة
Type d'étude	Année de départ	Taux de réalisation	Sujet d'étude	Type d'étude
Agence Urbaine d'Ouarzazate		الوكالة الحضرية لورزازات		
Planification Urbaine		التخطيط الحضري		
Projet de développement régional ou provincial		مشروع التنمية الجهوية والإقليمية		
	2010	50%	الدراسة الإستراتيجية لتنمية إقليمي ورزازات وتنغير	
	2006	100%	دراسة حول التعمير العمران بإقليمي ورزازات وزاكورة	
Projet d'agglomération		مشروع التكتل العمراني		
Projet urbain		المشروع الحضري		
	2009	100%	مشروع مدينة زاكورة	
Etudes de restructuration		دراسات إعادة الهيكلة		
	2013	100%	دراسة إعادة هيكلة أحياء مركز تارميك (14 حيا)	
Chartes architecturales et paysagères		المواثيق المعمارية والمشهدية		
	2009	100%	الميثاق المعماري والعمراني والمشهدي لزاكورة	
	2012	100%	الميثاق المعماري والعمراني والمشهدي لتنغير	
	2018	30%	الميثاق المعماري والعمراني والمشهدي لورزازات	
Etudes spécifiques et générales		الدراسات العامة والخاصة		
Etudes de requalification urbaine		دراسات التأهيل الحضري (الدراسات الخاصة)		
	2009	100%	دراسة تأهيل مركز تمدلين	
	2009	100%	دراسة التصنيف المعماري لشارع محمد الخامس بمدينة زاكورة	
Etudes de référentielles		الدراسات المرجعية (الدراسات العامة)		
	2008	100%	دراسة تحديد وتراتبية وتنمية المراكز القروية بإقليم زاكورة	
	2009	80%	دراسة تحديد وتراتبية وتنمية المراكز القروية بإقليمي ورزازات وتنغير	
	2007	50%	دراسة العمارة المحلية لواجهة درعة وحوض المعيدر	

Source: Agence Urbaine Ouarzazate

المصدر: الوكالة الحضرية ورزازات

17-12 Répartition selon les avis de la CPGP 12-17 توزيع المشاريع حسب الآراء المبداءة في إطار لجنة المشاريع الكبرى

Année 2017	قيد الانتظار		عدم التوافق		الآراء غير الموافقة		الآراء الموافقة		عدد الملفات	سنة 2017
	En instance		Non Consensus		Avis défavorables		Avis favorables			
	العدد		العدد		العدد		العدد		Nombre de projets	
	%	Nbre	%	Nbre	%	Nbre	%	Nbre		
Errachidia	-	-	-	-	41,0	57	59,0	82	139	الرشيدية
Ouarzazate	-	-	-	-	43,0	96	57,0	127	223	ورزازات
Tinghir	-	-	-	-	35,3	12	64,7	22	34	تنغير
Zagora	-	-	-	-	36,1	22	63,9	39	61	زاكورة

Source: Agence Urbaine Errachidia et Ouarzazate

المصدر: الوكالة الحضرية الرشيدية و ورزازات

17-13 Les projets selon les avis de la CPPP 13-17 توزيع المشاريع حسب الآراء المبداءة في إطار لجنة المشاريع الصغرى

Année 2017	قيد الانتظار		عدم التوافق		الآراء غير الموافقة		الآراء الموافقة		عدد الملفات	سنة 2017
	En instance		Non Consensus		Avis défavorables		Avis favorables			
	العدد		العدد		العدد		العدد		Nombre de projets	
	%	Nbre	%	Nbre	%	Nbre	%	Nbre		
Errachidia	-	-	-	-	27,0	551	73,0	1 472	2 023	الرشيدية
Ouarzazate	-	-	-	-	42,9	1 017	57,1	1 353	2 370	ورزازات
Tinghir	-	-	-	-	29,6	189	70,4	451	640	تنغير
Zagora	-	-	-	-	10,6	76	89,4	642	718	زاكورة

Source: Agence Urbaine Errachidia et Ouarzazate

المصدر: الوكالة الحضرية الرشيدية و ورزازات

Liste des Tableaux

لائحة الجداول

18-1 Autorisations de construire délivrées par province	1-18 رخص البناء المسلمة حسب الإقليم
18-2 Autorisations de construire délivrées Selon la catégorie de construction	2-18 رخص البناء المسلمة حسب صنف البناء
18-3 Prix moyen du m ² couvert des nouvelles constructions par province et catégorie de construction	3-18 ثمن المتر المربع المكسي للبناءات الجديدة حسب الأقاليم وصنف البناء
18-4 Evolution des réquisitions déposées par Conservation Foncière: Urbain + rural	4-18 تطور عدد طلبات التحفيظ حسب المحافظة العقارية حضري + قروي
18-5 Evolution des réquisitions déposées par Conservation Foncière: Milieu Rural	5-18 تطور عدد طلبات التحفيظ حسب المحافظة العقارية : الوسط القروي
18-6 Evolution des titres fonciers établis suite aux immatriculations par Conservation Foncière : Urbain + rural	6-18 تطور عدد الرسوم العقارية المنجزة الناتجة عن التحفيظ حسب المحافظة العقارية: حضري + قروي
18-7 Evolution des titres fonciers établis suite aux immatriculations par Conservation Foncière: Milieu Rural	7-18 تطور عدد الرسوم العقارية المنجزة الناتجة عن التحفيظ حسب المحافظة العقارية : الوسط القروي
18-8 Evolution des titres fonciers établis suite au morcellement par Conservation Foncière: Urbain + rural	8-18 تطور عدد الرسوم العقارية المنجزة الناتجة عن التقسيم حسب المحافظة العقارية: حضري + قروي
18-9 Evolution des titres fonciers établis suite au morcellement par Conservation Foncière: Milieu Rural	9-18 تطور عدد الرسوم العقارية المنجزة الناتجة عن التقسيم حسب المحافظة العقارية: الوسط القروي
18-10 Evolution des hypothèques inscrites par Conservation Foncière: Urbain + rural	10-18 تطور الرهون المسجلة حسب المحافظة العقارية : حضري + قروي
18-11 Evolution des hypothèques inscrites par Conservation Foncière :Milieu Rural	11-18 تطور الرهون المسجلة حسب المحافظة العقارية : الوسط القروي
18-12 Evolution des recettes réalisées par Conservation Foncière	12-18 تطور المداخل المنجزة حسب المحافظة العقارية
18-13 Evolution des plans cadastraux établis par service du cadastre: Urbain + rural	13-18 تطور التصاميم الخرائطية المنجزة من طرف المصالح الخرائطية حسب: حضري + قروي
18-14 Evolution des plans cadastraux établis par les services du cadastre: Milieu Rural	14-18 تطور التصاميم الخرائطية المنجزة من طرف المصالح الخرائطية: الوسط القروي

18-1 Autorisations de construire délivrées par province

1-18 رخص البناء المسلمة حسب الإقليم

Année 2017	عدد الغرف	عدد المساكن	القيمة المتوقعة	المساحة المبنية	المساحة المسقفة	عدد الرخص	سنة 2017
Surface en m ²	Nombre de pièces	Nombre de logements	Valeur prévue	Surface bâtie	Surface des planchers	Nombre d'autorisation	المساحة بالمترب
Valeur en milliers de DH							القيمة بألف درهم
Errachidia	6 680	2 033	350 643	91 052	316 947	1 099	الرشيدية
Midelt	3 023	900	259 180	56 448	137 988	619	ميدلت
Ouarzazate	4 178	1 152	242 656	56 936	152 242	639	ورزازات
Tinghir	1 233	257	154 817	30 605	80 961	264	تنغير
Zagora	690	220	69 803	20 539	51 122	186	زاكورة
Drâa-Tafilalet	15 804	4 562	1 077 099	255 580	739 260	2 807	درعة- تافيلالت

Source : Annuaire statistique du Maroc 2018

المصدر: النشرة الإحصائية السنوية للمغرب 2018

18-2 Autorisations de construire délivrées Selon la catégorie de construction

2-18 رخص البناء المسلمة حسب صنف البناء

Année 2017	عدد الغرف	عدد المساكن	القيمة المتوقعة	المساحة المبنية	المساحة المسقفة	عدد الرخص	سنة 2017
Surface en m ²	Nombre de pièces	Nombre de logements	Valeur prévue	Surface bâtie	Surface des planchers	Nombre d'autorisation	المساحة بالمترب
Valeur en milliers de DH							القيمة بألف درهم
Immeubles	1 792	565	69 286	11 874	41 630	238	عمارات
Villas	456	105	23 746	7 401	19 032	66	فيلات
Habitations type marocain	13 556	3 892	778 113	183 737	551 648	2 174	سكنى مغربية
Bâtiments com. Et industriels	-	-	144 962	33 607	89 174	281	بنايات صناعية وتجارية
Bâtiments administratifs	-	-	47 660	16 564	30 140	23	بنايات إدارية
Autres	-	-	13 333	2 397	7 636	25	بنايات أخرى
Drâa-Tafilalet	15 804	4 562	1 077 100	255 580	739 260	2 807	درعة- تافيلالت

Source : Annuaire statistique du Maroc 2018

المصدر: النشرة الإحصائية السنوية للمغرب 2018

18-3 Prix moyen du m² couvert des nouvelles constructions par province par catégorie de construction

3-18 ثمن المتر المربع المكسي للبنىات الجديدة حسب الأقاليم وصنف البناء

Année 2017	المجموع	أخرى	بنايات إدارية أخرى	التعليم	الصحة	بنايات صناعية وتجارية	سكنى مغربية	فيلات	عمارات	سنة 2017
En DH	Total	Autres	Autres bâtiments administ.	Enseign.	Santé	Bâtiments Commerce et Indus.	Habit type marocain	Villas	Immeubles	بالدرهم
Errachidia	1 145	-	1 000	1 000	1 000	1 318	1 092	1 067	1 466	الرشيدية
Midelt	1 895	2 000	2 656	-	-	1 991	1 871	1 975	2 000	ميدلت
Ouarzazate	1 512	1 500	-	-	-	1 571	1 531	1 400	1 132	ورزازات
Tinghir	1 713	-	1 800	1 800	-	1 974	1 663	1 500	1 000	تنغير
Zagora	1 406	1 000	-	1 000	1 000	1 000	1 675	1 000	2 000	زاكورة
Drâa-Tafilalet	1 462	1 400	1 747	1 267	1 000	1 539	1 461	1 253	1 408	درعة- تافيلالت

Source : Annuaire statistique du Maroc 2018

المصدر: النشرة الإحصائية السنوية للمغرب 2018

18-4 Evolution des réquisitions déposées par
Conservation foncière
Urbain + rural

4-18 تطور عدد طلبات التحفيظ حسب المحافظة العقارية
حضري + قروي

Superficie en hectare	المساحة			العدد			المساحة بالهكتار
	Superficie			Nombre			
	2017	2016	2015	2017	2016	2015	
Errachidia	15 157	214	62 332	379	74	704	الرشيدية
Midelt	955	18 658	23 184	351	7 106	4 199	ميدلت
Ouarzazate	524 344	8 642	226	3 412	475	724	ورزازات
Drâa-Tafilalet	540 456	27 514	85 742	4 142	7 655	5 627	درعة-تافيلالت

Source : Annuaire statistique du Maroc 2018

المصدر: النشرة الإحصائية السنوية للمغرب 2018

18-5 Evolution des réquisitions déposées par
Conservation Foncière
Milieu Rural

5-18 تطور عدد طلبات التحفيظ حسب المحافظة العقارية
الوسط القروي

Superficie en hectare	المساحة			العدد			المساحة بالهكتار
	Superficie			Nombre			
	2017	2016	2015	2017	2016	2015	
Errachidia	15 143	209	62 283	309	39	611	الرشيدية
Midelt	943	18 606	23 049	246	7 026	4 062	ميدلت
Ouarzazate	524 277	8 621	218	3 303	433	669	ورزازات
Drâa-Tafilalet	540 363	27 436	85 550	3 858	7 498	5 342	درعة-تافيلالت

Source : Annuaire statistique du Maroc 2018

المصدر: النشرة الإحصائية السنوية للمغرب 2018

18-6 Evolution des titres fonciers établis suite aux
immatriculations par Conservation Foncière
Urbain + rural

6-18 تطور عدد الرسوم العقارية المنجزة الناتجة عن
التحفيظ حسب المحافظة العقارية
حضري + قروي

Superficie en hectare	المساحة			العدد			المساحة بالهكتار
	Superficie			Nombre			
	2017	2016	2015	2017	2016	2015	
Errachidia	122 907	157	230 561	710	484	650	الرشيدية
Midelt	181 036	378	27 396	8 380	153	315	ميدلت
Ouarzazate	327 697	513	24 856	789	609	1 741	ورزازات
Drâa-Tafilalet	631 640	1 048	282 813	9 879	1 246	2 706	درعة-تافيلالت

Source : Annuaire statistique du Maroc 2018

المصدر: النشرة الإحصائية السنوية للمغرب 2018

18-7 Evolution des titres fonciers établis suite aux immatriculations par Conservation Foncière Milieu Rural

18-7 تطور عدد الرسوم العقارية المنجزة الناتجة عن التحفيظ حسب المحافظة العقارية الوسط القروي

Superficie en hectare	المساحة			العدد			المساحة بالهكتار
	Superficie			Nombre			
	2017	2016	2015	2017	2016	2015	
Errachidia	110 159	154	230 289	572	452	618	الرشيدية
Midelt	101 465	265	27 305	8 165	117	211	ميدلت
Ouarzazate	1 247	439	24 803	510	545	1 679	ورزازات
Drâa-Tafilalet	212 871	858	282 397	9 247	1 114	2 508	درعة- تافيلالت

Source : Annuaire statistique du Maroc 2018

المصدر: النشرة الإحصائية السنوية للمغرب 2018

18-8 Evolution des titres fonciers établis suite au morcellement par Conservation Foncière Urbain + rural

18-8 تطور عدد الرسوم العقارية المنجزة الناتجة عن التقسيم حسب المحافظة العقارية حضري + قروي

Superficie en hectare	المساحة			العدد			المساحة بالهكتار
	Superficie			Nombre			
	2017	2016	2015	2017	2016	2015	
Errachidia	15 519	12	1	1 063	1 446	59	الرشيدية
Midelt	9	431	10	146	1 754	484	ميدلت
Ouarzazate	68 725	21 886	8	2 498	3 224	297	ورزازات
Drâa-Tafilalet	84 253	22 329	19	3 707	6 424	840	درعة- تافيلالت

Source : Annuaire statistique du Maroc 2018

المصدر: النشرة الإحصائية السنوية للمغرب 2018

18-9 Evolution des titres fonciers établis suite au morcellement par Conservation Foncière: Milieu Rural

18-9 تطور عدد الرسوم العقارية المنجزة الناتجة عن التقسيم حسب المحافظة العقارية الوسط القروي

Superficie en hectare	المساحة			العدد			المساحة بالهكتار
	Superficie			Nombre			
	2017	2016	2015	2017	2016	2015	
Errachidia	-	-	-	1	3	2	الرشيدية
Midelt	6	407	6	17	10	50	ميدلت
Ouarzazate	-	207	4	-	217	15	ورزازات
Drâa-Tafilalet	6	614	10	18	230	67	درعة- تافيلالت

Source : Annuaire statistique du Maroc 2018

المصدر: النشرة الإحصائية السنوية للمغرب 2018

18-10 Evolution des hypothèques inscrites par
Conservation Foncière
Urbain + rural

10-18 تطور الرهون المسجلة حسب المحافظة العقارية
حضري + قروي

Valeur en milliers de DH	القيمة			العدد			القيمة بألف درهم
	Valeur			Nombre			
	2017	2016	2015	2017	2016	2015	
Errachidia	57 051	971 601	28 493	146	799	152	الرشيدية
Midelt	67 821	305 140	108 282	354	598	185	ميدلت
Ouarzazate	76 911	3 128 357	129 907	619	6 850	162	ورزازات
Drâa-Tafilalet	201 783	4 405 097	266 682	1 119	8 247	499	درعة- تافيلالت

Source : Annuaire statistique du Maroc 2018

المصدر: النشرة الإحصائية السنوية للمغرب 2018

18-11 Evolution des hypothèques inscrites par
Conservation Foncière
Milieu Rural

11-18 تطور الرهون المسجلة حسب المحافظة العقارية
الوسط القروي

Valeur en milliers de DH	القيمة			العدد			القيمة بألف درهم
	Valeur			Nombre			
	2017	2016	2015	2017	2016	2015	
Errachidia	41	600	6 258	1	2	7	الرشيدية
Midelt	102 332	86 883	49 899	175	118	94	ميدلت
Ouarzazate	51 015	4 172	4 978	1 918	19	11	ورزازات
Drâa-Tafilalet	153 388	91 655	61 135	2 094	139	112	درعة- تافيلالت

Source : Annuaire statistique du Maroc 2018

المصدر: النشرة الإحصائية السنوية للمغرب 2018

18-12 Evolution des recettes réalisées par
Conservation Foncière

12-18 تطور المداخل المنجزة حسب
المحافظة العقارية

Valeur en milliers de DH	2017	2016	2015	القيمة بألف درهم
Errachidia	10 808	41 936	6 226	الرشيدية
Midelt	7 797	13 387	5 548	ميدلت
Ouarzazate	51 095	115 788	7 381	ورزازات
Drâa-Tafilalet	69 700	171 111	19 155	درعة- تافيلالت

Source : Annuaire statistique du Maroc 2018

المصدر: النشرة الإحصائية السنوية للمغرب 2018

18-13 Evolution des plans cadastraux établis par service du cadastre Urbain + rural

1-18 تطور التصاميم الخرائطية المنجزة من طرف المصالح الخرائطية حضري + قروي

	2017	2016	2015	
Errachidia	683	2 634	1 613	الرشيدية
Midelt	8 898	992	306	ميدلت
Ouarzazate	9 630	6 488	2 813	ورزازات
Drâa-Tafilalet	19 211	10 114	4 732	درعة- تافيلالت

Source : Annuaire statistique du Maroc 2018

المصدر: النشرة الإحصائية السنوية للمغرب 2017

18-14 Evolution des plans cadastraux établis par les services du cadastre Milieu Rural

14-18 تطور التصاميم الخرائطية المنجزة من طرف المصالح الخرائطية الوسط القروي

	2017	2016	2015	
Errachidia	540	987	882	الرشيدية
Midelt	8 602	8 577	194	ميدلت
Ouarzazate	523	579	2 580	ورزازات
Drâa-Tafilalet	9 665	10 143	3 656	درعة- تافيلالت

Source : Annuaire statistique du Maroc 2018

المصدر: النشرة الإحصائية السنوية للمغرب 2018

TRANSPORT

النقل

Liste des Tableaux

لائحة الجداول

Transport routier

النقل الطرقي

19-1 Immatriculation des véhicules par centre immatriculateur

1-19 تسجيل السيارات حسب مركز التسجيل

19-2 Permis de conduire délivrés selon le centre d'examen

2-19 رخص السياقة المسلمة حسب مركز الإمتحان

Transport aérien

النقل الجوي

19-3 Mouvements des avions selon les aéroports

3-19 حركة الطائرات حسب المطارات

19-4 Transport de voyageurs selon les aéroports

4-19 نقل المسافرين حسب المطارات

19-1 Immatriculation des véhicules par centre immatriculateur

1-19 تسجيل السيارات حسب مركز التسجيل

Année 2017	المجموع العام Total général	العربات النفعية Véhicules utilitaires	السيارات السياحية Voitures de tourisme	الدراجات النارية Motocyclettes	سنة 2017
Errachidia	2 404	296	497	1 611	الرشيدية
Midelt	499	138	220	141	ميدلت
Tinghir	1 194	187	346	661	تتغير
Ouarzazate	1 659	339	572	748	ورزازات
Zagora	1 415	134	161	1 120	زاكورة
Drâa-Tafilalet	7 171	1 094	1 796	4 281	درعة- تافيلالت

Source : Annuaire statistique du Maroc 2018

المصدر: النشرة الإحصائية السنوية للمغرب 2018

19-2 Permis de conduire délivrés selon le centre d'examen

2-19 رخص السياقة المسلمة حسب مركز الإمتحان

	2017		2016		
	المجموع Total	الإناث Femmes	المجموع Total	الإناث Femmes	
Errachidia	6 059	1 217	6 712	1 119	الرشيدية
Midelt	2 930	527	3 071	533	ميدلت
Ouarzazate	4 037	517	4 617	653	ورزازات
Tinghir	5 042	653	3 686	443	تتغير
Zagora	3 774	333	3 395	298	زاكورة
Drâa-Tafilalet	21 842	3 247	21 481	3 046	درعة- تافيلالت

Source : Annuaire statistique du Maroc 2018

المصدر: النشرة الإحصائية السنوية للمغرب 2018

19-3 Mouvements des avions selon les aéroports

3-19 حركة الطائرات حسب المطارات

Année 2017	المجموع العام Total général	الحركات الأخرى ³⁰ Autres Mouvements ³⁰	الحركات التجارية Trafic commercial	سنة 2017
En nombre				بالعدد
Errachidia	899	522	377	الراشدية
Ouarzazate	1 561	525	1 036	ورزازات
Zagora	367	155	212	زاكورة

Source : Annuaire statistique du Maroc 2018

المصدر: النشرة الإحصائية السنوية للمغرب 2018

19-4 Transport de voyageurs selon les aéroports

4-19 نقل المسافرين حسب المطارات

Année 2017	المجموع العام Total général	الحركات الأخرى Autres mouvements	الحركات التجارية Trafic commercial				سنة 2017
En nombre			المجموع Total	العبور Transit	الإقلاع Départ	الوصول Arrivée	بالعدد
Passagers							المسافرون
Errachidia	20 857	2 902	17 955	0	8 728	9 227	الراشدية
Ouarzazate	67 409	2 783	64 626	3 703	30 283	30 640	ورزازات
Zagora	6 480	681	5 799	2102	1 799	1 898	زاكورة

Source : Annuaire statistique du Maroc 2018

المصدر: النشرة الإحصائية السنوية للمغرب 2018

³⁰Il inclut les mouvements des avions privés et des avions d'essai

³⁰يتضمن حركة الطائرات الخاصة وطائرات التدريب

Les banques

البنوك

Liste des Tableaux

لائحة الجداول

20-1 Nombre d'agences bancaires par province

1-20 عدد الوكالات البنكية حسب الإقليم

20-2 Dépôts recueillis et crédits distribués par mois et par province

2-20 الودائع و القروض الممنوحة حسب الشهر و الإقليم

20-1 Implantation bancaire par province et préfecture

1-20 عدد الوكالات البنكية حسب الإقليم

Année 2017	ATTIJARIWAFABANK	BMCE	BMCI	CDM	SGMB	CIH	BP	CAM	سنة 2017
Errachidia	3	2	1	0	1	1	4	3	الرشادية
Midelt	2	1	1	1	0	0	2	2	ميدلت
Ouarzazate	5	2	1	1	1	1	4	3	ورزازات
Tinghir	2	1	1	1	0	0	2	1	تنغير
Zagora	1	1	0	0	0	0	2	1	زاكورة
Ensemble	13	7	4	3	2	2	14	10	المجموع

Source : Bank-Al Maghreb de Meknès et Ouarzazate

المصدر: بنك المغرب بكناس و ورزازات

20-2 Dépôts recueillis et crédits distribués par mois et par province

2-20 الودائع و القروض الممنوحة حسب الشهر و الإقليم

Année 2017 unité 10 ³ DH	Errachidia		Midelt		Ouarzazate		Tinghir		Zagora		سنة 2017 بآلاف درهم
	الرشادية		ميدلت		ورزازات		تنغير		زاكورة		
	Dépôts	Crédits	Dépôts	Crédits	Dépôts	Crédits	Dépôts	Crédits	Dépôts	Crédits	
	الودائع	القروض	الودائع	القروض	الودائع	القروض	الودائع	القروض	الودائع	القروض	
Janvier	1 790 515	555 747	855 879	412 302	2 186 193	707 430	1 292 134	177 676	552 897	123 402	يناير
Février	1 800 070	556 444	871 981	411 455	2 263 410	716 338	1 284 849	177 599	546 126	123 295	فبراير
Mars	1 782 305	566 363	873 296	414 339	2 163 747	723 650	1 294 089	181 392	549 557	124 102	مارس
Avril	1 790 051	580 781	871 031	420 011	2 243 769	733 521	1 298 244	186 197	570 155	124 788	أبريل
Mai	1 807 249	576 494	865 979	416 226	2 251 971	724 420	1 302 152	181 245	608 283	125 058	ماي
Juin	1 863 154	562 445	873 779	415 711	2 254 164	719 822	1 332 068	183 408	614 331	122 990	يونيو
Juillet	1 857 113	568 189	855 008	397 603	2 346 670	725 992	1 344 544	183 135	602 172	125 079	يوليو
Aout	1 828 566	576 800	844 990	522 206	2 257 136	722 236	1 360 807	183 077	587 504	124 921	أغشت
Septembre	1 857 862	575 712	861 718	522 607	2 304 220	721 956	1 355 716	184 987	592 035	124 271	سنتمبر
Octobre	1 873 859	574 220	859 569	411 639	2 238 511	724 856	1 368 487	186 210	585 807	125 451	أكتوبر
Novembre	1 897 259	575 020	850 793	501 814	2 274 040	722 939	1 375 747	188 442	579 920	125 366	نوفمبر
Décembre	1 936 581	570 642	881 183	494 230	2 323 297	721 740	1 419 915	186 895	594 686	125 528	ديجنبر

Source : Bank-Al Maghreb de Ouarzazate

المصدر: بنك المغرب بورزازات

Liste des Tableaux

لائحة الجداول

21-1 Produit intérieur brut au niveau de la région	1-21 الناتج الداخلي الإجمالي بالجهة
21-2 Dépenses de consommation finale des ménages	2-21 نفقات الاستهلاك النهائي للأسر
21-3 Produit intérieur brut par secteurs d'activité au niveau de la région (en millions de DH)	3-21 الناتج الداخلي الإجمالي حسب النشاط الاقتصادي على مستوى الجهة (بملايين الدراهم)
21-4 Structure du PIB par secteurs d'activité (en %)	4-21 توزيع الناتج الداخلي الإجمالي حسب النشاط الاقتصادي (ب %)
21-5 Structure du PIB par secteur d'activité au niveau de la région (en %)	5-21 توزيع الناتج الداخلي الإجمالي حسب النشاط الاقتصادي على مستوى الجهة

21-1 Produit intérieur brut : Région Drâa-Tafilalet

1-21 الناتج الداخلي الإجمالي بجهة درعة- تافيلالت

	الناتج الداخلي الإجمالي حسب الفرد بالدرهم PIB par tête (en DH)		الناتج الداخلي الإجمالي بالنسبة المئوية structure (%)		الناتج الداخلي الإجمالي بملايين الدراهم PIB (en millions de DH)		
	2016	2015	2016	2015	2016	2015	
Drâa-Tafilalet	15 909	15 618	2,6	2,6	26 133	25 496	درعة - تافيلالت
Total Nation	29 701	29 256	100	100	1 013 559	987 950	المجموع الوطني

Source : Annuaire statistique du Maroc 2018

المصدر: النشرة الإحصائية السنوية للمغرب 2018

21-2 Dépenses de consommation finale des ménages
Région Drâa-Tafilalet

2-21 نفقات الاستهلاك النهائي للأسر بجهة درعة- تافيلالت

	نفقات الاستهلاك النهائي للأسر حسب الفرد (بالدرهم) DCFM par tête (en DH)		نفقات الاستهلاك النهائي للأسر بالنسبة المئوية Structure en %		نفقات الاستهلاك النهائي للأسر (بملايين الدراهم) DCFM (en millions de DH)		
	2016	2015	2016	2015	2016	2015	
Drâa-Tafilalet	11 890	11 162	3,4	3,3	19 655	18 336	درعة - تافيلالت
Total Nation	16 974	16 494	100	100	585 359	562 842	المجموع الوطني

Source : Annuaire statistique du Maroc 2018

المصدر: النشرة الإحصائية السنوية للمغرب 2018

21-3 Produit intérieur brut par secteurs d'activité
au niveau de la région (en millions de DH)

3-21 الناتج الداخلي الإجمالي حسب النشاط الاقتصادي على مستوى الجهة (بملايين الدراهم)

	الضرائب الخالصة على الدعم للمنتوجات I-S/Pt		القطاع الثالث Tertiaire		القطاع الثانوي Secondaire		القطاع الأولي Primaire		
	2016	2015	2016	2015	2016	2015	2016	2015	
Drâa-Tafilalet	4 128	3 577	14629	13 817	3 310	4 025	4 066	3 991	درعة - تافيلالت
Total Nation	118 628	113 971	509 991	546 040	263 384	257 795	121 556	124 759	المجموع الوطني

Source : Annuaire statistique du Maroc 2018

المصدر: النشرة الإحصائية السنوية للمغرب 2018

21-4 Structure du PIB au niveau de la région par secteurs d'activité (en %)

4-21 توزيع الناتج الداخلي الإجمالي بالجهة حسب النشاط الاقتصادي

	الضرائب الخالصة على الدعم للمنتوجات Impôts nets des subventions sur les produits		القطاع الثالث Tertiaire		القطاع الثانوي Secondaire		القطاع الأولي Primaire		
	2016	2015	2016	2015	2016	2015	2016	2015	
Drâa-Tafilalet	3,5	3,1	2,9	2,5	1,3	1,6	3,3	3,2	درعة - تافيلالت
Total Nation	100	100	100	100	100	100	100	100	المجموع الوطني

Source : Annuaire statistique du Maroc 2018

المصدر: النشرة الإحصائية السنوية للمغرب 2018

21-5 Structure du PIB par secteur d'activité (en %)

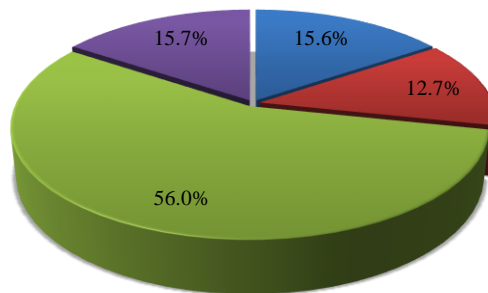
5-21 توزيع الناتج الداخلي الإجمالي حسب النشاط الاقتصادي (ب %)

	الضرائب الخالصة على الدعم للمنتوجات I-S/Pt		القطاع الثالث Tertiaire		القطاع الثانوي Secondaire		القطاع الأولي Primaire		
	2016	2015	2016	2015	2016	2015	2016	2015	
Drâa-Tafilalet	15,7	14,6	56,0	54,2	12,7	16,0	15,6	15,7	درعة - تافيلالت
Total Nation	11,7	10,3	50,3	52,4	26,0	24,7	12,0	12,0	المجموع الوطني

Source : Annuaire statistique du Maroc 2018

المصدر: النشرة الإحصائية السنوية للمغرب 2018

Produit intérieur brut par secteur d'activité
الناتج الداخلي الإجمالي حسب النشاط الاقتصادي



الضرائب الخالصة على الدعم للمنتوجات القطاع الثالث القطاع الثانوي القطاع الأولي
Impôts nets des subventions sur les produits secteur tertiaire secteur secondaire secteur primaire

22-1 Organismes coopératifs et adhérents au niveau de la région Drâa-Tafilalet	1-22 المؤسسات التعاونية و المنخرطون بجهة درعة-تافيلالت
22-2 Répartition des coopératives par secteur	2-22 توزيع التعاونيات حسب القطاع
22-3 Répartition des coopératives féminines et des coopératives jeunes promoteurs	3-22 توزيع التعاونيات النسوية وتعاونيات المقاولين الشباب حسب القطاع
22-4 Répartition des coopératives agricoles par branche d'activité : Provinces Ouarzazate - Tinghir et Zagora	4-22 توزيع التعاونيات الفلاحية حسب النشاط : أقاليم ورزازات - تنغير و زاكورة
22-5 Répartition des coopératives artisanales par branche d'activité: Provinces Ouarzazate - Tinghir et Zagora	5-22 توزيع تعاونيات الصناعة التقليدية حسب النشاط: أقاليم ورزازات - تنغير و زاكورة

22-1 Organismes coopératifs et adhérents au niveau
De la région Drâa-Tafilalet

1-22 المؤسسات التعاونية و المنخرطون بجهة درعة-تافيلالت

Année 2017	Nombre d'adhérents عدد المنخرطين	Nombre de coopératives عدد التعاونيات	سنة 2017
Drâa-Tafilalet	42 429	1 190	درعة-تافيلالت
Total Nation	504 715	19 035	مجموع المغرب

Source : Annuaire statistique du Maroc 2018

المصدر: النشرة الإحصائية السنوية للمغرب 2018

22-2 Répartition des coopératives par secteur

2-22 توزيع التعاونيات حسب القطاع

Année 2015	Agriculture (H.R.A)	Forêt	service	Artisanat	Habitat	Transport	Consom mation	Ensemble	سنة 2015
Capital en 10 ³ Dh	الفلحة	الغابة	خدمات	الصناعة التقليدية	السكنى	النقل	الاستهلاك	المجموع	الأسهم بألف درهم
Errachidia									الرشيدية
Coopératives	377	-	-	36	5	-	-	418	التعاونيات
Adhérents	12 778	-	-	903	302	-	-	13983	المنخرطون
Capital souscrit	22 081,60	-	-	1 319,30	18 870,00	-	-	42270,9	الأسهم المكتتب به
Capital libéré	24 643,30	-	-	1 005,30	20 620,00	-	-	46268,6	الأسهم المسلم
Midelt									ميدلت
Coopératives	99	27	-	20	3	-	-	149	التعاونيات
Adhérents	3 666	1 400	-	318	76	-	-	5460	المنخرطون
Capital souscrit	5 075,90	1 262,80	-	222,8	2 897,60	-	-	9459,1	الأسهم المكتتب به
Capital libéré	17 920,10	1 453,50	-	123,6	3 996,00	-	-	23493,2	الأسهم المسلم
Ouarzazate									ورزازات
Coopératives	70	-	-	32	1	1	1	105	التعاونيات
Adhérents	4704	-	-	1162	40	11	459	6376	المنخرطون
Capital libéré	5844	-	-	959	200	140	754	7897	الأسهم المسلم
Tinghir									تنغير
Coopératives	85	-	2	21	-	-	-	108	التعاونيات
Adhérents	5251	-	10	482	-	-	-	5743	المنخرطون
Capital libéré	4911	-	36	2017	-	-	-	6964	الأسهم المسلم
Zagora									زاكورة
Coopératives	88	-	6	11	-	-	-	105	التعاونيات
Adhérents	5247	-	563	202	-	-	-	6012	المنخرطون
Capital libéré	3981	-	1392	935	-	-	-	6308	الأسهم المسلم
Total Région									المجموع
Coopératives	719	27	8	120	9	1	1	885	التعاونيات
Adhérents	31646	1400	573	3067	418	11	459	37574	المنخرطون
Capital souscrit	27 157,50	1 262,80	-	1 542,10	21 767,60	-	-	51 730,00	الأسهم المكتتب به
Capital libéré	57 299,40	1 453,50	1 428,00	5 039,90	24 816,00	140,00	754,00	90 930,80	الأسهم المسلم

Source: Office du développement et de la coopération Meknès, Ouarzazate

المصدر: مكتب التنمية والتعاون بمكناس و ورزازات

22-3 Répartition des coopératives féminines et des coopératives des jeunes promoteurs

3-22 توزيع التعاونيات النسوية وتعاونيات المقاولين الشباب حسب القطاع

Année 2015	Coopératives Féminines تعاونيات نسوية		Coopératives des jeunes promoteurs تعاونيات المقاولين الشباب					Compta bilité et gestion المحاسبية والتسيير	سنة 2015
	Agriculture H.R.A الزراعة	Artisanat الصناعة التقليدية	Agriculture H.R.A الزراعة	Artisanat الصناعة التقليدية	Forêt الغابة	Educ. alphab. التربية و محو الأمية			
Errachidia								الرشيدية	
-Nombre de coopératives	35	12	14	1	-	2	-	عدد التعاونيات	
-Nombre d'adhérents	1 149	204	143	10	-	16	-	عدد المنخرطين	
Midelt								ميدلت	
-Nombre de coopératives	14	16	1	-	2	1	-	عدد التعاونيات	
-Nombre d'adhérents	370	302	3	-	19	8	-	عدد المنخرطين	
Ouarzazate								ورزازات	
-Nombre de coopératives	2	23	-	-	-	-	-	عدد التعاونيات	
-Nombre d'adhérents	166	889	-	-	-	-	-	عدد المنخرطين	
Tinghir								تنغير	
-Nombre de coopératives	10	8	-	-	-	-	1	عدد التعاونيات	
-Nombre d'adhérents	250	208	-	-	-	-	7	عدد المنخرطين	
Zagora								زاكورة	
-Nombre de coopératives	4	3	-	-	-	-	-	عدد التعاونيات	
-Nombre d'adhérents	118	36	-	-	-	-	-	عدد المنخرطين	
Total Région								مجموع الجهة	
-Nombre de coopératives	65	62	15	1	2	3	1	عدد التعاونيات	
-Nombre d'adhérents	2 053	1 639	146	10	19	24	7	عدد المنخرطين	

Source: Office du développement et de la coopération Meknès, Ouarzazate

المصدر: مكتب التنمية والتعاون بمكناس و ورزازات

22-4 Répartition des coopératives agricoles par branche d'activité
Provinces Ouarzazate - Tinghir et Zagora4-22 توزيع التعاونيات الفلاحية حسب النشاط
أقاليم ورزازات – تنغير و زاكورة

Année 2015	Nbre de coopératives عدد التعاونيات	Nombre d'adhérents عدد المنخرطين	سنة 2015
Coopératives laitières de transformation	03	...	تحويل الحليب
Collecte et commercialisation du lait	04	...	جمع وتسويق الحليب
Approvisionnement et commercialisation	11	...	التزويد والتسويق
Production et commercialisation du capre	-	...	إنتاج وتسويق الكبار
Huileries et trituration	06	...	الزيوت
Elevage	30	...	تربية المواشي
Avicole	05	...	تربية الدواجن
C.d'utilisation du matériel agricole	09	...	استعمال الآلات الفلاحية
Apicole	34	...	تربية النحل
Exploitation et commercialisation plantes médicinales	14	...	استغلال النباتات الطبية
Dattiers	74	...	التمور
Production animale et végétale	04	...	الإنتاج النباتي والحيواني
Pépinières	-	...	المشاتل
Insémination artificielle	-	...	التلقيح الإصطناعي
Amélioration des arbres fruitiers	-	...	تحسين الأشجار المثمرة
Sfran	26	...	الزعفران
Roses	07	...	الورود
Autre	16	...	أخرى
Total	243	15202	المجموع

Source: Office du développement et de la coopération Ouarzazate.

المصدر: مكتب التنمية والتعاون بورزازات

22-5 Répartition des coopératives artisanales par
branche d'activité : Provinces Ouarzazate - Tinghir et
Zagora5-22 توزيع تعاونيات الصناعة التقليدية حسب النشاط:
أقاليم ورزازات – تنغير و زاكورة

Année 2015	Nbre de coopératives عدد التعاونيات	Nombre d'adhérents عدد المنخرطين	سنة 2015
Tissage de tapis	23	...	نسيج الزرابي
Tannerie	03	...	الدباغة
Production de chaussures	01	...	الأحذية
Construction	03	...	البناء
Sculpture sur plâtre	02	...	النحت على الجبس
Mosaïque, Zelligeurs	-	...	موزاييك والزليج
Menuiserie	01	...	النجارة
Couture et broderie	06	...	الطرز والخياطة
Poterie et céramique	03	...	الفخارة والخزف
Commercialisation produits artisanaux	-	...	تسويق منتوجات الصناعة التقليدية
Electricité	03	...	الكهرباء
Peinture	01	...	الصباغة
Sculpture des pierres (fossiles)	-	...	النحت على الأحجار
Mécanique	-	...	الميكانيك
Forgerie	01	...	الحدادة
Autre	17	...	آخر
Total	64	1846	المجموع

Source: Office du développement et de la coopération Ouarzazate.

المصدر: مكتب التنمية والتعاون بورزازات

Environnement

البيئة

Liste des Tableaux

لائحة الجداول

23-1 Lieu géographique des stations météorologiques

1-23 الموقع الجغرافي لمحطات الأرصاد الجوية

23-2 Pluviométrie annuelle par stations

2-23 مقاييس الأمطار السنوية حسب المحطات

23-3 Aires protégées au niveau de la région

3-23 المناطق المحمية بالجهة

23-1 Lieu géographique des stations météorologiques

1-23 الموقع الجغرافي لمحطات الأرصاد الجوية

خط الطول وخط العرض بالدرجات المئوية	خط الطول	خط العرض	الإرتفاع	الإرتفاع بالمتر
Longitude et latitude en degré C°	Longitude	Latitude	Altitude	الإرتفاع بالمتر
Altitude en mètre				سنة 2016 - 2017
Année 2016 - 2017				سنة 2016 - 2017
Errachidia	-4°43'	31°92'	1146	الرشيدية
Midelt	-4°77'	32°71'	1462	ميدلت
Ouarzazate	-6°94'	30°89'	1202	ورزازات

Source : Annuaire statistique du Maroc 2018

المصدر: النشرة الإحصائية السنوية للمغرب 2018

23-2 Pluviométrie annuelle par stations³⁰

2-23 مقاييس الأمطار السنوية حسب المحطات³⁰

En millimètres	2017-2018	2016-2017	بالمليمتير
Station			المحطة
Errachidia	136,1	149,2	الرشيدية
Midelt	232,3	145,7	ميدلت
Ouarzazate	73,5	89,5	ورزازات

Source : Annuaire statistique du Maroc 2018

المصدر: النشرة الإحصائية السنوية للمغرب 2018

23-3 Aires protégées au niveau de la région

3-23 المناطق المحمية بالجهة

Aire protégée	Région Drâa-Tafilalet	المساحة بالهكتار Superficie en ha	سنة الإنشاء Année de création	جهة درعة - تافيلالت	المنطقة المحمية
Atlas oriental	Errachidia-khénifra	55 252	2004	الرشيدية-خنيفرة	الاطلس الشرقي
d'Irki	Ouarzazate	123 000	1994	ورزازات	إيريكي

Source : Annuaire statistique du Maroc 2018

المصدر: النشرة الإحصائية السنوية للمغرب 2018

³⁰La campagne débute au mois de septembre de l'année et se termine au mois d'août de l'année suivante.

³⁰يبتدئ الموسم في شهر سبتمبر من السنة وينتهي في شهر غشت من السنة الموالية.

SOMMAIRE

الفهرس

Avant-propos.....	3	تقديم
Principaux indicateurs de la région Drâa Tafilalet	5		أهم المؤشرات الإحصائية
Partie I	La population		الجزء الأول السكان
Chapitre 1	Population.....	7	الفصل 1 السكان.....
Partie II	Secteur Social		الجزء الثاني القطاع الاجتماعي
Chapitre 2	Santé.....	23	الفصل 2 الصحة.....
Chapitre 3	Education	33	الفصل 3 التعليم.....
Chapitre 4	Enseignement Supérieur	55	الفصل 4 التعليم العالي العمومي.....
Chapitre 5	Formation professionnelle.....	65	الفصل 5 التكوين المهني.....
Chapitre 6	Activités culturelles et loisirs.....	71	الفصل 6 الأنشطة الثقافية والترفيه.....
Chapitre 7	Emploi.....	75	الفصل 7 التشغيل.....
	Salaires.....	76	الأجور.....
Chapitre 8	Justice.....	87	الفصل 8 العدل.....
Chapitre 9	Entraide Nationale	93	الفصل 9 التعاون الوطني.....
Partie III	Secteur productif		الجزء الثالث القطاع المنتج
Chapitre 10	Agriculture – Forêt – Elevage.....	101	الفصل 10 الفلاحة- الغابات- تربية الماشية
Chapitre 11	Industrie	111	الفصل 11 الصناعة.....
Chapitre 12	Artisanat.....	117	الفصل 12 الصناعة التقليدية.....
Chapitre 13	Energie et Eau	123	الفصل 13 الطاقة و الماء.....
Chapitre 14	Mines.....	129	الفصل 14 المعادن.....
Chapitre 15	Tourisme.....	137	الفصل 15 السياحة.....
Chapitre 16	Investissements.....	143	الفصل 16 الاستثمارات.....
Partie IV	Secteur d'infrastructure		الجزء الرابع قطاع البنية التحتية
Chapitre 17	Habitat-urbanisme-gestion urbaine	147	الفصل 17 السكني-التعمير-التدبير الحضري
Chapitre 18	Construction- Foncier.....	161	الفصل 18 البناء – العقار.....
Chapitre 19	Transport.....	169	الفصل 19 النقل.....
Partie V	Banques-Environnement		الجزء الخامس البنوك - البيئة
Chapitre 20	Banques.....	173	الفصل 20 البنوك.....
Chapitre 21	Comptes régionaux.....	177	الفصل 21 الحسابات الجهوية.....
Chapitre 22	Coopératives.....	181	الفصل 22 التعاونيات.....
Chapitre 23	Environnement.....	187	الفصل 23 البيئة.....

Signes conventionnels utilisés

العلامات المستعملة

Résultats nuls	-	نتائج باطلة
Informations non disponibles	...	معطيات غير متوفرة
Il ne peut être question d'inscrire des données en raison de la nature des informations	///	لا مجال لتسجيل عدد ما نظرا لطبيعة المعطيات
Données provisoires ou estimées	*	معطيات مؤقتة أو مقدرة