

Royaume du Maroc
Haut-Commissariat au Plan
Direction Régionale Drâa-Tafilalet

المملكة المغربية
المنذوبية السامية للتخطيط
المديرية الجهوية درعة-تافيلالت

النشرة الإحصائية الجهوية درعة-تافيلالت

**ANNUAIRE STATISTIQUE REGIONAL
DRÂA-TAFILALET**

2017

la régionalisation élargie s'intègre dans la nouvelle génération des réformes structurelles, initiées par sa majesté le Roi et qui vont impacter nos trajectoires futures du développement économique et social. Ce chantier se traduit par la réorganisation du mode de gouvernance locale dans le cadre du processus de la décentralisation.

En effet, Cette décentralisation est porteuse de nouvelles approches de développement aussi bien au niveau national qu'au niveau régional et local, nécessitant une meilleure prise en charge des données statistiques régionales et sous régionales afin d'apporter l'information utile, notamment aux collectivités territoriales.

Pour répondre aux besoins des différents utilisateurs de l'information statistique, la direction régionale de Drâa-Tafilalet présente la troisième édition de l'annuaire statistique régional qui contient un substantiel éventail d'information chiffrée, valorisant les statistiques produites par les différents services provinciaux, préfectoraux et régionaux.

Ce document résulte de la collecte des informations auprès des services extérieurs, des institutions à caractère provincial et régional et des enquêtes statistiques menées par l'HCP, tout en respectant les bonnes pratiques de la statistique.

Toutefois, L'amélioration et le perfectionnement des prochaines éditions demeure, dans une large mesure, tributaire de la contribution permanente des différentes sources d'informations ainsi que des observations et suggestions proposées par les services extérieurs de la région.

أضحت الجهوية الموسعة جزءا من الجيل الجديد من الإصلاحات الهيكلية التي يقودها جلالة الملك، والتي ستؤثر على مساراتنا المستقبلية للتنمية الاقتصادية والاجتماعية. إذ يتمثل هذا المشروع في إعادة تنظيم نموذج الحكامة و ذلك في سياق مسلسل اللامركزية.

تتيح هذه اللامركزية نهجا جديدا للتنمية على الصعيد الوطني، الإقليمي والمحلي و ذلك تماشيا مع دعم أفضل و استغلال أسهل للبيانات الإحصائية الجهوية و الإقليمية من أجل توفير معلومات إحصائية مفيدة، و تقريبها من مستعملها لا سيما الجماعات الترابية.

ولتلبية احتياجات مختلف مستخدمي هذه المعلومات، تقدم المديرية الجهوية للتخطيط لدرعة تافيلالت الطبعة الثالثة للنشرة الإحصائية الجهوية والتي تتضمن مجموعة واسعة من المعلومات الإحصائية حيث تعتبر ركيزة أساسية في أيدي آخذي القرار و الفاعلين الاقتصاديين و الاجتماعيين من أجل استهداف أفضل للسياسات العمومية و الخاصة في مجال الاستثمار و التنمية .

وتعتبر هذه الوثيقة نتاج جهد جماعي دائم و متواصل قائم على جمع المعلومات من المصالح الخارجية والمؤسسات الجهوية و الإقليمية و البحوث الإحصائية الوطنية التي تجريها المندوبية السامية للتخطيط مع احترام المعايير العلمية لإنتاج و نشرالمعلومات الإحصائية.

غير أن تحسين الطبقات المقبلة للنشرة الإحصائية شكلا ومضمونا لا يزال يعتمد إلى حد كبير على الإسهام الدائم لمصادر المعلومات المختلفة، فضلا عن الملاحظات والاقتراحات التي يمكن أن تقدمها المصالح الخارجية لجهة درعة-تافيلالت.

	Unité	Année	الوحدة	
Organisation administrative				التنظيم الإداري
Nombre de Communes dont:	<i>Nombre</i>	125	العدد	عدد الجماعات
Communes Urbaines	<i>Nombre</i>	16	العدد	الحضرية
Communes Rurales	<i>Nombre</i>	109	العدد	القروية
Population				السكان
Population	<i>Milliers</i>	1 653	الآلاف	مجموع السكان
Résidents en milieu Urbain	<i>Milliers</i>	577	الآلاف	المقيمون بالوسط الحضري
Santé				الصحة
Médecins (public + privé)	<i>Nombre</i>	449	العدد	الأطباء (العمومي + الخاص)
Dont secteur public	<i>Nombre</i>	361	العدد	منهم : بالقطاع العمومي
Lits disponibles dans les établissements Hospitaliers (public)	<i>Nombre</i>	1065	العدد	الأسرة المتوفرة بالمؤسسات الصحية العمومية
Entrées	<i>Nombre</i>	44 587	العدد	الدخول
Journées d'hospitalisation	<i>Nombre</i>	160 106	العدد	أيام الاستشفاء
Taux moyen d'occupation	%	52.6	%	نسبة معدل الإيواء
Durée moyenne de séjour	<i>Jour</i>	3.6	الأيام	معدل مدة الإقامة
Taux de rotation	%	51.4	%	معدل التناوب على الأسرة
Education				التعليم
Taux d'analphabétisme				نسبة الأمية (ب%)
	Ensemble	% 34.5	%	المجموع
	Féminin	% 46.0	%	الإناث
Taux de scolarisation(en%) des enfants âgés de 7 à 12 ans		95.0		نسبة تلمذ الأطفال (ب%) بين 7 و 12 سنة
	Urbain	% 98.2	%	الحضري
	Rural	% 93.5	%	القروي
2016-2017				
Effectifs inscrits dans les écoles coraniques	<i>Nombre</i>	35771	العدد	المسجلون بالكتاتيب القرآنية
Effectifs inscrits dans le préscolaire moderne	<i>Nombre</i>	10 939	العدد	المسجلون بالتعليم الأولي العصري
Effectifs de l'enseignement primaire public	<i>Nombre</i>	212 408	العدد	المسجلون بالتعليم الابتدائي
Effectifs de l'enseignement secondaire Collégial public	<i>Nombre</i>	90588	العدد	المسجلون بالتعليم الثانوي الإعدادي
Effectifs de l'enseignement secondaire qualifiant public	<i>Nombre</i>	53 986	العدد	المسجلون بالتعليم الثانوي التأهيلي
Effectifs de l'enseignement supérieur	<i>Nombre</i>	18 491	العدد	المسجلون بالتعليم العالي
Enseignants de l'enseignement primaire public	<i>Nombre</i>	8139	العدد	أساتذة التعليم الابتدائي
Enseignants de l'enseignement secondaire Collégial public	<i>Nombre</i>	3252	العدد	أساتذة التعليم الثانوي الإعدادي
Enseignants dans le secondaire qualifiant public	<i>Nombre</i>	2962	العدد	أساتذة التعليم الثانوي التأهيلي
Enseignants dans les universités (permanents)	<i>Nombre</i>	...	العدد	أساتذة التعليم الجامعي (الهيئة الدوامية)
Emploi / Salaire / Prix				التشغيل والأجور و الأسعار
Taux d'activité (population âgée de 15ans et plus)	%	46.4	%	معدل النشاط بالوسط الحضري (15 سنة فأكثر)
Taux de chômage (population âgée de 15 ans et plus)	%	6.9	%	معدل البطالة بالوسط الحضري (15 سنة فأكثر)
S.M.I.G	<i>Dh/Heure</i>	13.46	درهم/ساعة	الحد الأدنى للأجور بالصناعة والتجارة والمهن
S.M.A.G	<i>Dh/Jour</i>	69.73	درهم/اليوم	الحد الأدنى للأجور بقطاع الفلاحة

	Unité	Année	الوحدة	
Agriculture		2016		الفلاحة
Superficie des céréales	Milliers Ha	103.6	ألف هكتار	مساحة الحبوب
Production des céréales	Milliers Qt	2006.1	ألف قنطار	إنتاج الحبوب
Superficie des légumineuses	Milliers Ha	1.5	ألف هكتار	مساحة القطناني
Production des légumineuses	Milliers Qt	14.3	ألف قنطار	إنتاج القطناني
Production des Dattes	En tonne	116000	بالطن	إنتاج الثمور
Plantation des palmiers	Milliers	1200	بآلاف	غراسمة النخيل
Cheptel : Bovins	Milliers de têtes	90.1	آلاف الرؤوس	الماشية : البقر
Ovins	Milliers de têtes	856.9	آلاف الرؤوس	الغنم
Caprins	Milliers de têtes	574.0	آلاف الرؤوس	الماعز
Industrie		2015		الصناعة
Nombre d'établissements	Unité	62	الوحدة	عدد المؤسسات
Chiffre d'affaires	Millions de Dh	706	مليون درهم	قيمة المبيعات
Effectif employé	Personne	984	الأشخاص	عدد المستخدمين
Energie et Eau		2016		الطاقة والماء
Ventes d'énergie électrique	MKH	589	مليون كيلواط/ ساعة	مبيعات الطاقة الكهربائية
Production de l'eau superficielle	Millions m ³	5.19	مليون م ³	إنتاج المياه السطحية
Tourisme		2016		السياحة
Nombre d'établissement classés	Unité	341	الوحدة	عدد المؤسسات المصنفة
Nombre de lits disponibles (établissement)	Lits	17 458	الأسرة	عدد الأسرة (المؤسسات المصنفة)
Nuitées touristique (établissement classés)	Nuitées	411373	الليالي السياحية	الليالي السياحية (المؤسسات المصنفة)
Habitat et Urbanisation		2016		السكنى التعمير
Autorisation de construire délivrées	Nombre	1863	العدد	عدد رخص البناء المسلمة
Valeur prévue des autorisations délivrées	milliers de Dh	1 201 797	الف درهم	القيمة المتوقعة للبناءات المرخصة
Surface des planchers	M ²	392116	M ²	مساحة السقوف
Logements	Nombre	2968	العدد	المساكن

TERRITOIRE ET POPULATION المساحة والسكان

Liste des Tableaux

لائحة الجداول

1-1 Organisation administrative	1-1 التنظيم الإداري
1-2 Population légale selon les provinces : Ensemble	2-1 السكان القانونيون حسب الأقاليم: المجموع
1-3 Population légale selon les provinces : Milieu Urbain	3-1 السكان القانونيون حسب الأقاليم: الوسط الحضري
1-4 Population légale selon les provinces : Milieu rural	4-1 السكان القانونيون حسب الأقاليم: الوسط القروي
1-5 Population selon les provinces et le milieu de résidence (projections au milieu de l'année)	5-1 السكان حسب الأقاليم ووسط الإقامة (إسقاطات وسط السنة)
1-6 Nombre de ménages selon le milieu de résidence	6-1 عدد الأسر حسب وسط الإقامة
1-7 Population légale, nombre de ménages par communes Province : Errachidia	7-1 السكان القانونيون، عدد الأسر حسب الجماعات إقليم: الرشيدية
1-8 Population légale, nombre de ménages par communes Province : Midelt	8-1 السكان القانونيون، عدد الأسر حسب الجماعات إقليم: ميدلت
1-9 Population légale, nombre de ménages par communes Province : Ouarzazate	9-1 السكان القانونيون، عدد الأسر حسب الجماعات إقليم: ورزازات
1-10 Population légale, nombre de ménages par communes Province : Tinghir	10-1 السكان القانونيون، عدد الأسر حسب الجماعات إقليم: تنغير
1-11 Population légale, nombre de ménages par communes Province : Zagora	11-1 السكان القانونيون، عدد الأسر حسب الجماعات إقليم: زاكورة
1-12 Structure de la population par groupe d'âges, sexe et milieu de résidence : Région Drâa-Tafilalet	12-1 البنية السكانية حسب الفئات العمرية، الجنس ووسط الإقامة: جهة درعة تافيلالت
1-13 Structure de la population par groupe d'âges, sexe et milieu de résidence : Province d'Errachidia	13-1 البنية السكانية حسب الفئات العمرية، الجنس ووسط الإقامة: إقليم الرشيدية
1-14 Structure de la population par groupe d'âges, sexe et milieu de résidence : Province Midelt	14-1 البنية السكانية حسب الفئات العمرية، الجنس ووسط الإقامة: إقليم ميدلت
1-15 Structure de la population par groupe d'âges, sexe et milieu de résidence : Province Ouarzazate	15-1 البنية السكانية حسب الفئات العمرية، الجنس ووسط الإقامة: إقليم ورزازات
1-16 Structure de la population par groupe d'âges, sexe et milieu de résidence : Province Tinghir	16-1 البنية السكانية حسب الفئات العمرية، الجنس ووسط الإقامة: إقليم تنغير
1-17 Structure de la population par groupe d'âges, sexe et milieu de résidence : Province Zagora	17-1 البنية السكانية حسب الفئات العمرية، الجنس ووسط الإقامة: إقليم زاكورة
1-18 Taille moyenne des ménages selon le milieu de résidence	18-1 متوسط عدد أفراد الأسرة حسب وسط الإقامة
1-19 Population municipale selon le sexe et milieu de résidence	19-1 السكان البلديون حسب الجنس ووسط الإقامة
1-20 Parité moyenne à 45-49 ans et indices synthétiques de fécondité selon le milieu de résidence	20-1 معدل الخصوبة والمؤشر التركيبي للخصوبة لدى النساء في سن الإنجاب
1-21 Répartition en (%) de la population âgée de 15 ans et plus selon l'état matrimonial et le sexe	21-1 توزيع السكان البالغين 15 سنة فأكثر حسب الحالة الزوجية والجنس (%)
1-22 Répartition en (%) de la population âgée de 15 ans et plus selon l'état matrimonial et le sexe : Milieu urbain	22-1 توزيع السكان البالغين 15 سنة فأكثر حسب الحالة الزوجية والجنس (%) : الوسط الحضري
1-23 Âge moyen au premier mariage par sexe et milieu de résidence	23-1 السن المتوسط عند الزواج الأول حسب الجنس ووسط الإقامة
1-24 Taux de prévalence du handicap par sexe et milieu de résidence	24-1 نسبة انتشار الإعاقة حسب الجنس ووسط الإقامة

1-1 Organisation administrative

1-1 التنظيم الإداري

Année 2016	Cercles	Communes		عدد الجماعات	سنة 2016
	عدد الدوائر	Urbaines حضرية	Rurales قروية	Ensemble المجموع	
Province Errachidia	4	7	22	29	إقليم الرشيدية
Province Ouarzazate	2	2	15	17	إقليم ورزازات
Province Midelt	4	2	27	29	إقليم ميدلت
Province Zagora	3	2	23	25	إقليم زاكورة
Province Tinghir	4	3	22	25	إقليم تنغير
Drâa - Tafilalet	17	16	109	125	درعة - تافيلالت

Source : Annuaire statistique du Maroc 2017.

المصدر: النشرة الإحصائية السنوية للمغرب 2017.

1-2 Population légale selon les provinces : Ensemble

2-1 السكان القانونيون حسب الأقاليم : المجموع

Année 2014	المجموع	الأجانب	المغاربة	سنة 2014
	Total	Etrangers	Marocains	
Drâa- Tafilalet	1 635 008	796	1 634 212	درعة - تافيلالت
Errachidia	418 451	212	418 239	الرشيدية
Midelt	289 337	70	289 267	ميدلت
Ouarzazate	297 502	281	297 221	ورزازات
Tinghir	322 412	111	322 301	تنغير
Zagora	307 306	122	307 184	زاكورة

Source : Haut-Commissariat au Plan, Direction de la Statistique (R.G.P.H 2014)

المصدر: المندوبية السامية للتخطيط، مديرية الإحصاء (الإحصاء العام للسكان والسكنى 2014)

1-3 Population légale selon les provinces : Milieu Urbain

3-1 السكان القانونيون حسب الأقاليم: الوسط الحضري

Année 2014	المجموع	الأجانب	المغاربة	سنة 2014
	Total	Etrangers	Marocains	
Drâa- Tafilalet	560 738	559	560 179	درعة - تافيلالت
Errachidia	194 084	162	193 922	الرشيدية
Midelt	126 098	53	126 045	ميدلت
Ouarzazate	113 752	224	113 528	ورزازات
Tinghir	76 056	67	75 989	تنغير
Zagora	50 748	53	50 695	زاكورة

Source : Haut-Commissariat au Plan, Direction de la Statistique (R.G.P.H 2014)

المصدر: المندوبية السامية للتخطيط، مديرية الإحصاء (الإحصاء العام للسكان والسكنى 2014)

1- 4 Population légale selon les provinces : Milieu rural

4-1 السكان القانونيون حسب الأقاليم :الوسط القروي

Année 2014	المجموع	الأجانب	المغاربة	سنة 2014
	Total	Etrangers	Marocains	
Drâa- Tafilalet	1 074 270	237	1 074 033	درعة - تافيلالت
Errachidia	224 367	50	224 317	الرشيدية
Midelt	163 239	17	163 222	ميدلت
Ouarzazate	183 750	57	183 693	ورزازات
Tinghir	246 356	44	246 312	تنغير
Zagora	256 558	69	256 489	زاكورة

Source : Haut-commissariat au Plan, Direction de la Statistique (R.G.P.H 2014)

المصدر: المندوبية السامية للتخطيط مديرية الإحصاء (الإحصاء العام للسكان والسكنى 2014)

1-5 Population selon les provinces et le milieu de résidence¹5-1 السكان حسب الأقاليم ووسط الإقامة¹

Année 2016	المجموع	قروي	حضري	سنة 2016
	Total	rural	Urbain	
Drâa- Tafilalet	1 653 027	1 075 922	577 105	درعة - تافيلالت
Errachidia	420 339	222 309	198 030	الرشيدية
Midelt	293 634	163 732	129 902	ميدلت
Ouarzazate	301 465	182 437	119 028	ورزازات
Tinghir	327 749	249 750	77 999	تنغير
Zagora	309 840	257 694	52 146	زاكورة

Source : Annuaire statistique du Maroc 2017.

المصدر: النشرة الإحصائية السنوية للمغرب 2017

¹ Projections au milieu de l'année 2016

1-6 Nombre de ménages selon le milieu de résidence

6-1 عدد الأسر حسب وسط الإقامة

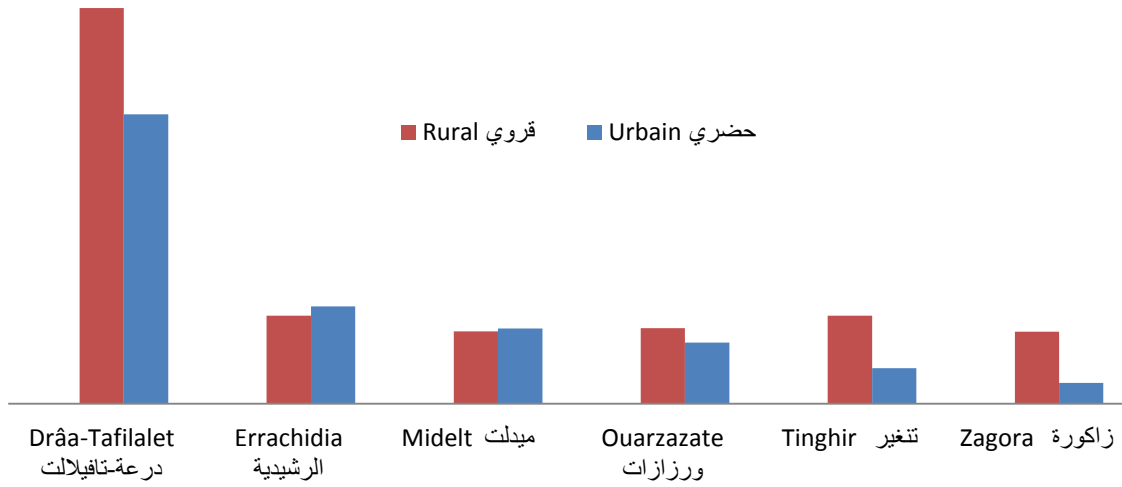
Année 2016	المجموع Total	قروي Rural	حضري Urbain	سنة 2016
Drâa- Tafilalet	287 406	165 960	121 446	درعة - تافيلالت
Errachidia	77 595	36 848	40 747	الرشيدية
Midelt	61 885	30 305	31 580	ميدلت
Ouarzazate	57 332	31 723	25 609	ورزازات
Tinghir	51 786	36 947	14 839	تنغير
Zagora	38 808	30 137	8 671	زاكورة

Source : Annuaire statistique du Maroc 2017.

المصدر: النشرة الإحصائية السنوية للمغرب 2017

عدد الأسر بالجهة حسب وسط الإقامة و الأقاليم

Nombre de ménages dans la région selon le milieu de résidence et les provinces



1-7 Population légale, nombre de ménages par communes Province : Errachidia

7-1 السكان القانونيون، عدد الأسر حسب الجماعات إقليم : الرشيدية

Année 2014	الأسر	السكان	الأجانب	المغربية	سنة 2014
	Ménages	Population	Etrangers	Marocains	
Drâa-Tafilalet	277 998	1 635 008	796	1 634 212	درعة – تافيلالت
Province: Errachidia	75 264	418 451	212	418 239	إقليم: الرشيدية
Arfoud (Mun.)	5 547	29 279	17	29 262	ارفود (البلدية)
Boudnib (Mun.)	2 350	11 373	5	11 368	بوزنيب (البلدية)
Errachidia (Mun.)	19 475	92 374	75	92 299	الرشيدية (البلدية)
Goulmima (Mun.)	3 425	16 419	8	16 411	كلميمة (البلدية)
Jorf (Mun.)	2 227	12 302	0	12 302	الجرف (البلدية)
Moulay Ali Cherif	3 799	22 209	3	22 206	مولاي علي الشريف
Tinejdad (Mun.)	1 691	8 942	53	8 889	تنجداد (البلدية)
Cercle : Arfoud	5 286	35 101	1	35 100	دائرة : أرفود
AarabSebbahGheris	733	4 397	1	4 396	عرب صباح اغريس
AarabSebbahZiz	2 850	19 192	0	19 192	عرب صباح زيز
Es-sifa	1 002	7 035	0	7 035	السيفا
Fezna	701	4 477	0	4 477	فzna
Cercle : Errachidia	10 483	57 714	4	57 710	دائرة : الرشيدية
Aoufous	1 950	10 424	1	10 423	أوفوس
<i>Dont Centre:Aoufous</i>	272	1 186	1	1 185	مركز: أوفوس
Chorfa M'Daghra	2 545	14 312	3	14 309	شرفاء مدغرة
Er-rteb	2 219	13 461	0	13 461	الرتب
Lkheng	2 725	14 177	0	14 177	الخنك
Oued Naam	1 044	5 340	0	5 340	وادي النعام
Cercle : Er-Rissani	6 039	39 880	26	39 854	دائرة : الربصاني
Bni M'Hamed-	2 181	14 433	4	14 429	بني امحمد سچلماسة
Er-rissani	650	5 010	0	5 010	الربصاني
Es-sfalat	1 741	11 483	0	11 483	السفلات
Et-taous	1 165	6 792	22	6 770	الطاوس
Sidi Ali	302	2 162	0	2 162	سيدي علي
Cercle : Goulmima	14 942	92 858	20	92 838	دائرة : كلميمة
Aghbalou N'Kerdous	1 530	10 313	0	10 313	اغبالو انكردوس
Amellagou	884	4 975	0	4 975	املاكو
Ferkla El Oulia	3 573	22 722	11	22 711	فركلة العليا
FerklaEs-soufla	1 925	12 335	3	12 332	فركلة السفلى
Gheris El Ouloui	1 926	12 043	1	12 042	اغريس العلوي
Gheris Es-soufli	1 146	6 867	1	6 866	اغريس السفلى
Melaab	2 713	17 360	0	17 360	ملعب
Tadighoust	1 245	6 243	4	6 239	تاديغوست

Source : Haut-Commissariat au Plan, Direction de la Statistique (R.G.P.H 2014)

المصدر: المندوبية السامية للتخطيط، مديرية الإحصاء (الإحصاء العام للسكان والسكنى 2014)

1-8 Population légale, nombre de ménages par communes
Province : Midelt8-1 السكان القانونيون، عدد الأسر حسب الجماعات
إقليم : ميدلت

Année 2014	الأسر	السكان	الأجانب	المغاربة	سنة 2014
	Ménages	Population	Etrangers	Marocains	
Province : Midelt	59 718	289 337	70	289 267	إقليم : ميدلت
Midelt (Mun.)	13 111	55 304	38	55 266	ميدلت (البلدية)
Er-rich (Mun.)	5 710	25 992	7	25 985	الرشى (البلدية)
Cercle : Boumia	12 777	60 120	3	60 117	دائرة : بومية
Aghbalou	1 949	9 547	1	9 546	اغبالو
<i>Dont Centre:</i>	617	2 300	0	2 300	مركز : اغبالو نسرديان
Agoudim	734	4 113	0	4 113	أكوديم
Anemzi	874	4 885	0	4 885	انمزي
Boumia	4 426	18 212	2	18 210	بومية
<i>Dont Centre:Boumia</i>	3 947	15 652	2	15 650	مركز : بومية
Sidi Yahya Ou Youssef	942	4 637	0	4 637	سيدي يحيى اويوسف
Tanourdi	486	2 872	0	2 872	تنوردي
Tizi N'Ghachou	476	2 557	0	2 557	تيزي نغشو
Tounfite	2 890	13 297	0	13 297	تونفيت
<i>Dont Centre:Tounfite</i>	1 979	8 169	0	8 169	مركز : تونفيت
Cercle : Midelt	11 591	55 512	6	55 506	دائرة : ميدلت
Ait Ayach	2 264	11 946	2	11 944	أيت عياش
Ait Ben Yacoub	820	4 012	0	4 012	أيت بن يعقوب
Ait Izdeg	1 286	6 819	0	6 819	أيت ازديك
Amersid	1 085	5 857	1	5 856	امرصيد
Itzer	2 518	10 613	2	10 611	ايتزر
<i>Dont Centre:Itzer</i>	1 531	5 896	2	5 894	مركز : ايتزر
Mibladen	580	3 084	1	3 083	ميبلاذن
Zaida	3 038	13 181	0	13 181	زايدة
<i>Dont Centre:Zaida</i>	1 812	7 172	0	7 172	مركز : زايدة
Cercle : Er-Rich	10 667	57 737	15	57 722	دائرة : الرش
En-nzala	820	4 390	0	4 390	النزلة
Gourrama	2 906	14 927	4	14 923	كرامة
<i>Dont Centre:Gourrama</i>	1 168	5 613	4	5 609	مركز : كرامة
GuersTiaallaline	2 399	12 927	3	12 924	غرس تعلالين
Guir	782	4 022	0	4 022	كير
M'Zizel	1 299	7 388	8	7 380	امززل
Sidi Aayad	1 617	8 629	0	8 629	سيدي عياد
Zaouiat Sidi Hamza	844	5 454	0	5 454	زاوية سيدي حمزة
Cercle : Imilchil	5 862	34 672	1	34 671	دائرة : املشيل
Ait Yahya	736	4 560	0	4 560	أيت يحيى
Amouguer	798	4 840	0	4 840	اموكر
Bou Azmou	1 638	9 583	0	9 583	بوازمو
Imilchil	1 517	8 870	1	8 869	املشيل
Outerbat	1 173	6 819	0	6 819	اوتربات

Source : Haut-Commissariat au Plan, Direction de la Statistique (R.G.P.H 2014)

المصدر: المندوبية السامية للتخطيط، مديرية الإحصاء (الإحصاء العام للسكان والسكنى 2014)

1-9 Population légale, nombre de ménages par communes
Province : Ouarzazate

9-1 السكان القانونيون، عدد الأسر حسب الجماعات
إقليم: ورزازات

Année 2014	الأسر	السكان	الأجانب	المغاربة	سنة 2014
	Ménages	Population	Etrangers	Marocains	
Province Ouarzazate	54 959	297 502	281	297 221	إقليم: ورزازات
Ouarzazate (Mun.)	15 475	71 067	192	70 875	ورزازات (البلدية)
Taznakht (Mun.)	1 528	7 281	5	7 276	تازناخت (البلدية)
Cercle : Amerzgane	18 814	106 426	30	106 396	دائرة: امرزكان
Ait Zineb	1 903	10 078	29	10 049	أيت زينب
Amerzgane	1 656	8 820	1	8 819	امرزكان
Iznaguen	2 167	12 017	0	12 017	ازناغن
Ighrem N'Ougdal	2 601	14 804	0	14 804	اغرمنوكدال
Khouzama	1 416	7 488	0	7 488	خزامة
Ouisselsate	2 519	14 196	0	14 196	وسلسات
Siroua	1 807	9 678	0	9 678	سروا
Telouet	2 194	14 060	0	14 060	تلوات
Tidli	2 551	15 285	0	15 285	تيدلي
Cercle : Ouarzazate	19 142	112 728	54	112 674	دائرة: ورزازات
Ghassate	1 298	8 448	0	8 448	غسات
Idelsane	1 415	8 374	0	8 374	ادلسان
Imi N'Oulaoune	3 126	21 061	1	21 060	امي نولاون
SkouraAhl El Oust	4 035	24 055	17	24 038	سكورة أهل الوسط
<i>Dont Centre:Skoura</i>	900	4 332	3	4 329	مركز: سكورة
Tarmigt	7 495	40 184	36	40 148	ترميكيت
<i>Dont Centre:Tabounte</i>	5 829	31 072	24	31 048	مركز: تبونت
Toundoute	1 773	10 606	0	10 606	توندوت

Source : Haut-Commissariat au Plan, Direction de la Statistique (R.G.P.H 2014)

المصدر: المندوبية السامية للتخطيط، مديرية الإحصاء (الإحصاء العام للسكان والسكنى 2014)

1-10 Population légale, nombre de ménages par communes
Province : Tinghir10-1 السكان القانونيون، عدد الأسر حسب الجماعات
إقليم: تنغير

Année 2014	الأسر	السكان	الأجانب	المغاربة	سنة 2014
	Ménages	Population	Etrangers	Marocains	
Province: Tinghir	49 990	322 412	111	322 301	إقليم: تنغير
BoumalneDades (Mun.)	2 294	12 328	6	12 322	بو مالندادس (البلدية)
Kalaat M'Gouna (Mun.)	3 171	16 956	6	16 950	قلعة مكونة (البلدية)
Tinghir (Mun.)	7 904	42 044	55	41 989	تنغير (البلدية)
Cercle : Alnif	5 305	42 639	5	42 634	دائرة : النيف
Alnif	2 925	22 724	0	22 724	النيف
<i>Dont Centre:Alnif</i>	672	4 728	0	4 728	مركز: النيف
H'Ssyia	1 602	13 741	5	13 736	حصيا
M'Ssici	778	6 174	0	6 174	مصيسي
Cercle : Assoul	3 099	17 752	3	17 749	دائرة : أسول
Ait Hani	1 738	10 587	2	10 585	أيت هاني
Assoul	1 361	7 165	1	7 164	اسول
Cercle : BoumalneDades	19 693	133 689	7	133 682	دائرة : بو مالندادس
Ait Ouassif	1 134	8 246	3	8 243	أيت واسيف
Ait SedrateJbelElOulia	800	5 031	0	5 031	أيت سدرات الجبل العليا
Ait SedrateJbelELSoufla	798	5 273	2	5 271	أيت سدرات الجبل السفلى
Ait SedrateSahlCharkia	2 369	15 349	0	15 349	أيت سدرات السهلا الشرقية
Ait SedrateSahl El Gharbia	2 856	17 392	0	17 392	أيت سدرات السهل الغربية
Ait Youl	690	4 870	2	4 868	أيت يول
Ighil N'Oumgoun	3 093	22 010	0	22 010	اغيل نومكون
Ikniouen	2 051	18 235	0	18 235	اكنيون
M'Semrir	1 218	8 866	0	8 866	امسمرير
Souk LakhmisDades	2 818	17 045	0	17 045	سوق الخميس دادس
Tilmi	1 866	11 372	0	11 372	تلي
Cercle : Tinghir	8 524	57 004	29	56 975	دائرة : تنغير
Ait El Farsi	751	5 754	19	5 735	أيتالفرسي
Imider	627	4 420	0	4 420	اميدر
Ouaklim	1 548	11 338	0	11 338	واكليم
Taghzoute N'Ait Atta	2 330	14 669	1	14 668	تغزوت نايت عطى
Toudgha El Oulia	1 010	5 476	8	5 468	تودغى العليا
ToudghaEssoufla	2 258	15 347	1	15 346	تودغى السفلى

Source : Haut-Commissariat au Plan, Direction de la Statistique (R.G.P.H 2014)

المصدر: المفوضية السامية للتخطيط، مديرية الإحصاء (الإحصاء العام للسكان والسكنى 2014)

1-11 Population légale, nombre de ménages par communes
Province : Zagora

11-1 السكان القانونيون، عدد الأسر حسب الجماعات
إقليم: زاكورة

Année 2014	الأسر	السكان	الأجانب	المغاربة	سنة 2014
	Ménages	Population	Etrangers	Marocains	
Province : Zagora	38 067	307 306	122	307 184	إقليم: زاكورة
Agdz (Mun.)	1 865	10 681	14	10 667	اكاذ (البلدية)
Zagora (Mun.)	6 332	40 067	39	40 028	زاكورة (البلدية)
Cercle : Agdz	13 442	109 391	64	109 327	دائرة : اكاذ
Afella N'Dra	951	7 203	0	7 203	افلاندر
Afra	1 148	8 939	0	8 939	افرا
Ait Boudaoud	691	5 439	0	5 439	أيت بوداود
Ait Ouallal	1 360	11 224	1	11 223	أيتولال
Mezquita	970	8 451	1	8 450	مزكيطة
N'Kob	1 113	7 209	30	7 179	انقوب
Oulad Yahia Lagraire	1 180	12 019	0	12 019	أولاد يحيى لكرير
Taghbalte	1 087	10 054	1	10 053	تغبالت
Tamezmoute	1 366	11 697	26	11 671	تامزموت
Tansifte	1 672	11 987	4	11 983	تانسيفت
Tazarine	1 904	15 169	1	15 168	تازارين
Cercle : Tinzouline	8 850	82 534	2	82 532	دائرة: تيزولين
Bleida	496	4 629	0	4 629	ابليدة
BniZoli	1 940	18 941	2	18 939	بني زولي
Bouzeroual	1 162	11 166	0	11 166	بوزروال
Errouha	1 063	10 523	0	10 523	الروحا
Taftechna	615	5 258	0	5 258	تافتشنا
Ternata	1 821	16 512	0	16 512	ترناتة
Tinzouline	1 753	15 505	0	15 505	تيزولين
Cercle : Zagora	7 578	64 633	3	64 630	دائرة : زاكورة
Fezouata	864	9 416	1	9 415	فزوطة
Ktaoua	1 082	8 921	0	8 921	كتاوة
M'Hamid El Ghizlane	1 052	7 590	0	7 590	امحاميد الغزلان
Tagounite	2 262	17 103	2	17 101	تاكونيت
Tamegroute	2 318	21 603	0	21 603	تامكروت

Source : Haut-Commissariat au Plan, Direction de la Statistique (R.G.P.H 2014) المصدر: المندوبية السامية للتخطيط، مديرية الإحصاء (الإحصاء العام للسكان والسكنى 2014)

1-12 Structure de la population par groupe d'âges, sexe et milieu de résidence : Région Drâa-Tafilalet

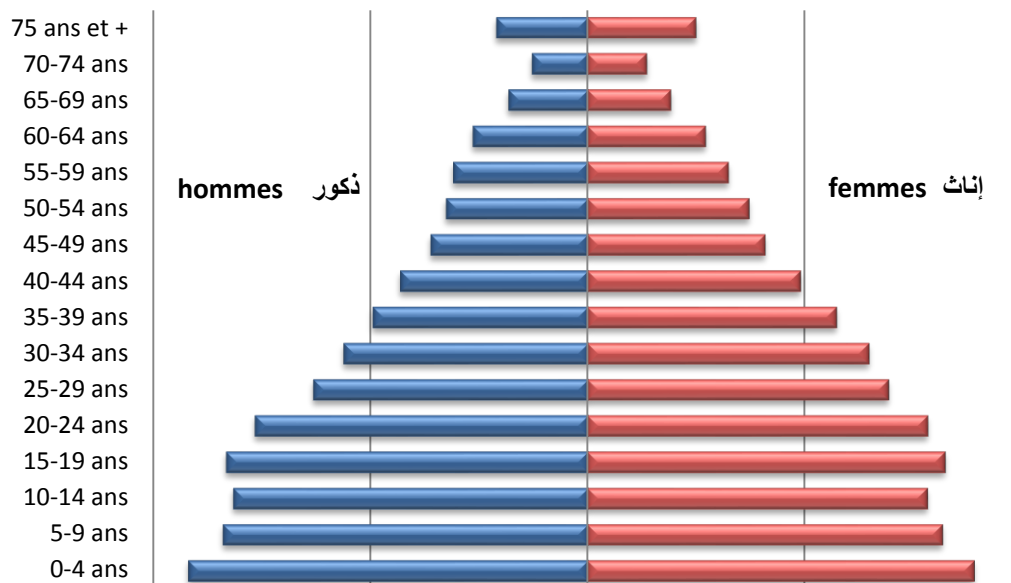
12-1 البنية السكانية حسب الفئات العمرية، الجنس ووسط الإقامة: جهة درعة تافيلالت

Année 2016	المجموع			حضري			قروي			سنة 2016
	Total			Urbain			Rural			
	Hommes	Femmes	Ensemble	Hommes	Femmes	Ensemble	Hommes	Femmes	Ensemble	
	ذكور	إناث	المجموع	ذكور	إناث	المجموع	ذكور	إناث	المجموع	
0-4 ans	91827	88805	180632	29768	28868	58636	62059	59937	121996	4 - 0 سنة
5-9 ans	83881	81520	165401	27625	26825	54450	56256	54695	110951	9 - 5 سنة
10-14 ans	81567	78085	159652	26798	25559	52357	54769	52526	107295	14 - 10 سنة
15-19 ans	83187	82129	165316	26586	26068	52654	56601	56061	112662	19 - 15 سنة
20-24 ans	76573	78132	154705	24764	26470	51234	51809	51662	103471	24 - 20 سنة
25-29 ans	63187	69170	132357	21813	25495	47308	41374	43675	85049	29 - 25 سنة
30-34 ans	56220	64668	120888	20109	24665	44774	36111	40003	76114	34 - 30 سنة
35-39 ans	49560	57240	106800	19361	22765	42126	30199	34475	64674	39 - 35 سنة
40-44 ans	43275	48931	92206	17670	19927	37597	25605	29004	54609	44 - 40 سنة
45-49 ans	36258	40850	77108	15398	16721	32119	20860	24129	44989	49 - 45 سنة
50-54 ans	32766	37166	69932	14210	14119	28329	18556	23047	41603	54 - 50 سنة
55-59 ans	31117	32445	63562	12453	11176	23629	18664	21269	39933	59 - 55 سنة
60-64 ans	26606	27177	53783	9874	9168	19042	16732	18009	34741	64 - 60 سنة
65-69 ans	18458	19272	37730	5886	5813	11699	12572	13459	26031	69 - 65 سنة
70-74 ans	13020	13724	26744	4057	4188	8245	8963	9536	18499	74 - 70 سنة
75 ans et +	21204	25013	46217	6026	6881	12907	15178	18132	33310	75 سنة فأكثر
Non déclaré	0	0	0	0	0	0	0	0	0	غير مصرح
Ensemble	808706	844327	1653033	282398	294708	577106	526308	549619	1075927	المجموع

Source : Haut-Commissariat au Plan, CERED²

المصدر: المندوبية السامية للتخطيط، مركز الدراسات والبحوث الديموغرافية

Pyramide des âges 2016 : Région Drâa-Tafilalet
هرم الأعمار 2016 : جهة درعة تافيلالت



² Centre d'études et de recherches démographiques

1-13 Structure de la population par groupe d'âges, sexe et milieu de résidence : Province d'Errachidia
 13-1 البنية السكانية حسب الفئات العمرية، الجنس ووسط الإقامة: إقليم الرشيدية

Année 2016	المجموع			حضري			قروي			سنة 2016
	Total			Urbain			Rural			
	Hommes	Femmes	Ensemble	Hommes	Femmes	Ensemble	Hommes	Femmes	Ensemble	
	ذكور	إناث	المجموع	ذكور	إناث	المجموع	ذكور	إناث	المجموع	
0-4 ans	22 865	22 020	44 885	10 354	10 124	20 478	12 511	11 896	24 407	4 - 0 سنة
5-9 ans	20 801	20 079	40 880	9 884	9 362	19 246	10 917	10 717	21 634	5 - 9 سنة
10-14 ans	20 213	19 230	39 443	9 432	8 900	18 332	10 781	10 330	21 111	10 - 14 سنة
15-19 ans	20 629	19 568	40 197	9 298	8 934	18 232	11 331	10 634	21 965	15 - 19 سنة
20-24 ans	19 057	18 808	37 865	8 275	8 725	17 000	10 782	10 083	20 865	20 - 24 سنة
25-29 ans	15 407	16 936	32 343	6 929	8 123	15 052	8 478	8 813	17 291	25 - 29 سنة
30-34 ans	14 128	16 992	31 120	6 424	8 267	14 691	7 704	8 725	16 429	30 - 34 سنة
35-39 ans	13 413	15 572	28 985	6 625	7 871	14 496	6 788	7 701	14 489	35 - 39 سنة
40-44 ans	11 722	13 555	25 277	6 024	6 968	12 992	5 698	6 587	12 285	40 - 44 سنة
45-49 ans	10 186	11 177	21 363	5 571	5 848	11 419	4 615	5 329	9 944	45 - 49 سنة
50-54 ans	9 356	10 117	19 473	5 151	5 018	10 169	4 205	5 099	9 304	50 - 54 سنة
55-59 ans	8 283	8 173	16 456	4 487	3 766	8 253	3 796	4 407	8 203	55 - 59 سنة
60-64 ans	6 727	7 216	13 943	3 300	3 208	6 508	3 427	4 008	7 435	60 - 64 سنة
65-69 ans	4 427	5 054	9 481	1 968	2 055	4 023	2 459	2 999	5 458	65 - 69 سنة
70-74 ans	3 490	3 758	7 248	1 488	1 474	2 962	2 002	2 284	4 286	70 - 74 سنة
75 ans et +	5 497	5 883	11 380	2 026	2 152	4 178	3 471	3 731	7 202	75 سنة فأكثر
Ensemble	206201	214138	420 339	97236	100795	198 031	108 965	113343	222 308	غير مصرح

Source : Haut-Commissariat au Plan, CERED

للتخطيط، مركز الدراسات والبحوث الديموغرافية

1-14 Structure de la population par groupe d'âges, sexe et milieu de résidence : Province Midelt
 14-1 البنية السكانية حسب الفئات العمرية، الجنس ووسط الإقامة: إقليم ميدلت

Année 2016	المجموع			حضري			قروي			سنة 2016
	Total			Urbain			Rural			
	Hommes	Femmes	Ensemble	Hommes	Femmes	Ensemble	Hommes	Femmes	Ensemble	
	ذكور	إناث	المجموع	ذكور	إناث	المجموع	ذكور	إناث	المجموع	
0-4 ans	14 878	14 740	29 618	6 183	6 029	12 212	8 695	8 711	17 406	4 - 0 سنة
5-9 ans	14 396	14 133	28 529	5 791	5 708	11 499	8 605	8 425	17 030	5 - 9 سنة
10-14 ans	14 040	13 505	27 545	5 847	5 596	11 443	8 193	7 909	16 102	10 - 14 سنة
15-19 ans	13 583	13 180	26 763	5 564	5 606	11 170	8 019	7 574	15 593	15 - 19 سنة
20-24 ans	12 946	12 750	25 696	5 216	5 846	11 062	7 730	6 904	14 634	20 - 24 سنة
25-29 ans	10 628	11 751	22 379	4 366	5 584	9 950	6 262	6 167	12 429	25 - 29 سنة
30-34 ans	10 147	11 559	21 706	4 369	5 706	10 075	5 778	5 853	11 631	30 - 34 سنة
35-39 ans	9 797	10 979	20 776	4 312	5 536	9 848	5 485	5 443	10 928	35 - 39 سنة
40-44 ans	8 971	9 399	18 370	4 158	4 845	9 003	4 813	4 554	9 367	40 - 44 سنة
45-49 ans	7 311	7 770	15 081	3 427	4 021	7 448	3 884	3 749	7 633	45 - 49 سنة
50-54 ans	6 782	7 231	14 013	3 412	3 623	7 035	3 370	3 608	6 978	50 - 54 سنة
55-59 ans	5 802	5 953	11 755	2 873	2 785	5 658	2 929	3 168	6 097	55 - 59 سنة
60-64 ans	5 251	5 092	10 343	2 587	2 368	4 955	2 664	2 724	5 388	60 - 64 سنة
65-69 ans	3 491	3 514	7 005	1 447	1 432	2 879	2 044	2 082	4 126	65 - 69 سنة
70-74 ans	2 667	2 731	5 398	1 049	1 147	2 196	1 618	1 584	3 202	70 - 74 سنة
75 ans et +	4 186	4 473	8 659	1 635	1 835	3 470	2 551	2 638	5 189	75 سنة فأكثر
Non déclaré	0	0	0	0	0	0	0	0	0	غير مصرح
Ensemble	144 876	148 760	293 636	62 236	67 667	129 903	82 640	81 093	163 733	المجموع

Source : Haut-Commissariat au Plan, CERED

للتخطيط، مركز الدراسات والبحوث الديموغرافية

1-15 Structure de la population par groupe d'âges, sexe et milieu de résidence : Province Ouarzazate

15-1 البنية السكانية حسب الفئات العمرية، الجنس ووسط الإقامة: إقليم ورزازات

Année 2016	المجموع			حضري			قروي			سنة 2016
	Total			Urbain			Rural			
	Hommes	Femmes	Ensemble	Hommes	Femmes	Ensemble	Hommes	Femmes	Ensemble	
	ذكور	إناث	المجموع	ذكور	إناث	المجموع	ذكور	إناث	المجموع	
0-4 ans	15 753	15 181	30 934	6 263	5 987	12 250	9 490	9 194	18 684	0 - 4 سنة
5-9 ans	15 019	14 702	29 721	5 880	5 750	11 630	9 139	8 952	18 091	5 - 9 سنة
10-14 ans	14 265	13 597	27 862	5 486	5 168	10 654	8 779	8 429	17 208	10 - 14 سنة
15-19 ans	14 001	14 947	28 948	5 342	5 300	10 642	8 659	9 647	18 306	15 - 19 سنة
20-24 ans	12 422	14 683	27 105	4 894	5 555	10 449	7 528	9 128	16 656	20 - 24 سنة
25-29 ans	11 100	13 711	24 811	4 729	5 614	10 343	6 371	8 097	14 468	25 - 29 سنة
30-34 ans	10 368	12 551	22 919	4 422	5 303	9 725	5 946	7 248	13 194	30 - 34 سنة
35-39 ans	9 130	11 073	20 203	4 240	4 678	8 918	4 890	6 395	11 285	35 - 39 سنة
40-44 ans	8 224	9 628	17 852	3 830	4 061	7 891	4 394	5 567	9 961	40 - 44 سنة
45-49 ans	7 014	7 917	14 931	3 353	3 420	6 773	3 661	4 497	8 158	45 - 49 سنة
50-54 ans	6 230	7 020	13 250	2 956	2 734	5 690	3 274	4 286	7 560	50 - 54 سنة
55-59 ans	6 338	6 245	12 583	2 606	2 168	4 774	3 732	4 077	7 809	55 - 59 سنة
60-64 ans	5 288	4 880	10 168	2 051	1 635	3 686	3 237	3 245	6 482	60 - 64 سنة
65-69 ans	3 483	3 661	7 144	1 108	1 057	2 165	2 375	2 604	4 979	65 - 69 سنة
70-74 ans	2 226	2 384	4 610	666	667	1 333	1 560	1 717	3 277	70 - 74 سنة
75 ans et +	3 708	4 716	8 424	943	1 160	2 103	2 765	3 556	6 321	75 سنة فأكثر
Non déclaré	0	0	0	0	0	0	0	0	0	غير مصرح
Ensemble	144 569	156 896	301 465	58 769	60 257	119 026	85 800	96 639	182 439	المجموع

Source : Haut-Commissariat au Plan, CERED

للتخطيط، مركز الدراسات و البحوث الديموغرافية

1-16 Structure de la population par groupe d'âges, sexe et milieu de résidence : Province Tinghir

16-1 البنية السكانية حسب الفئات العمرية، الجنس ووسط الإقامة: إقليم تنغير

Année 2016	المجموع			حضري			قروي			سنة 2016
	Total			Urbain			Rural			
	Hommes	Femmes	Ensemble	Hommes	Femmes	Ensemble	Hommes	Femmes	Ensemble	
	ذكور	إناث	المجموع	ذكور	إناث	المجموع	ذكور	إناث	المجموع	
0-4 ans	19 137	18 543	37 680	3 995	3 949	7 944	15 142	14 594	29 736	0 - 4 سنة
5-9 ans	16 788	16 253	33 041	3 424	3 327	6 751	13 364	12 926	26 290	5 - 9 سنة
10-14 ans	16 183	15 777	31 960	3 333	3 250	6 583	12 850	12 527	25 377	10 - 14 سنة
15-19 ans	17 475	17 146	34 621	3 744	3 534	7 278	13 731	13 612	27 343	15 - 19 سنة
20-24 ans	16 191	15 677	31 868	3 799	3 688	7 487	12 392	11 989	24 381	20 - 24 سنة
25-29 ans	13 999	13 938	27 937	3 653	3 760	7 413	10 346	10 178	20 524	25 - 29 سنة
30-34 ans	11 589	12 044	23 633	3 050	3 347	6 397	8 539	8 697	17 236	30 - 34 سنة
35-39 ans	9 377	10 328	19 705	2 663	2 857	5 520	6 714	7 471	14 185	35 - 39 سنة
40-44 ans	7 880	8 721	16 601	2 256	2 546	4 802	5 624	6 175	11 799	40 - 44 سنة
45-49 ans	6 414	7 719	14 133	1 864	2 189	4 053	4 550	5 530	10 080	45 - 49 سنة
50-54 ans	5 811	6 818	12 629	1 754	1 756	3 510	4 057	5 062	9 119	50 - 54 سنة
55-59 ans	5 805	6 339	12 144	1 617	1 533	3 150	4 188	4 806	8 994	55 - 59 سنة
60-64 ans	4 986	5 062	10 048	1 167	1 170	2 337	3 819	3 892	7 711	60 - 64 سنة
65-69 ans	3 649	3 629	7 278	853	797	1 650	2 796	2 832	5 628	65 - 69 سنة
70-74 ans	2 407	2 540	4 947	513	548	1 061	1 894	1 992	3 886	70 - 74 سنة
75 ans et +	4 114	5 416	9 530	920	1 146	2 066	3 194	4 270	7 464	75 سنة فأكثر
Nondéclaré	0	0	0	0	0	0	0	0	0	غير مصرح
Ensemble	161 805	165 950	327 755	38 605	39 397	78 002	123 200	126 553	249 753	المجموع

Source : Haut-Commissariat au Plan, CERED

للتخطيط، مركز الدراسات و البحوث الديموغرافية

17-1 البنية السكانية حسب الفئات العمرية، الجنس ووسط الإقامة : إقليم زاكورة
1-17 Structure de la population par groupe d'âges, sexe et milieu de résidence : Province Zagora

Année 2016	المجموع			حضري			قروي			سنة 2016
	Total			Urbain			Rural			
	Hommes	Femmes	Ensemble	Hommes	Femmes	Ensemble	Hommes	Femmes	Ensemble	
	ذكور	إناث	المجموع	ذكور	إناث	المجموع	ذكور	إناث	المجموع	
0-4 ans	19 194	18 321	37 515	2 973	2 779	5 752	16 221	15 542	31 763	4 - 0 سنة
5-9 ans	16 877	16 353	33 230	2 646	2 678	5 324	14 231	13 675	27 906	5 - 9 سنة
10-14 ans	16 866	15 976	32 842	2 700	2 645	5 345	14 166	13 331	27 497	10 - 14 سنة
15-19 ans	17 499	17 288	34 787	2 638	2 694	5 332	14 861	14 594	29 455	15 - 19 سنة
20-24 ans	15 957	16 214	32 171	2 580	2 656	5 236	13 377	13 558	26 935	20 - 24 سنة
25-29 ans	12 053	12 834	24 887	2 136	2 414	4 550	9 917	10 420	20 337	25 - 29 سنة
30-34 ans	9 988	11 522	21 510	1 844	2 042	3 886	8 144	9 480	17 624	30 - 34 سنة
35-39 ans	7 843	9 288	17 131	1 521	1 823	3 344	6 322	7 465	13 787	35 - 39 سنة
40-44 ans	6 478	7 628	14 106	1 402	1 507	2 909	5 076	6 121	11 197	40 - 44 سنة
45-49 ans	5 333	6 267	11 600	1 183	1 243	2 426	4 150	5 024	9 174	45 - 49 سنة
50-54 ans	4 587	5 980	10 567	937	988	1 925	3 650	4 992	8 642	50 - 54 سنة
55-59 ans	4 889	5 735	10 624	870	924	1 794	4 019	4 811	8 830	55 - 59 سنة
60-64 ans	4 354	4 927	9 281	769	787	1 556	3 585	4 140	7 725	60 - 64 سنة
65-69 ans	3 408	3 414	6 822	510	472	982	2 898	2 942	5 840	65 - 69 سنة
70-74 ans	2 230	2 311	4 541	341	352	693	1 889	1 959	3 848	70 - 74 سنة
75 ans et +	3 699	4 525	8 224	502	588	1 090	3 197	3 937	7 134	75 سنة فأكثر
Nondéclaré	0	0	0	0	0	0	0	0	0	غير مصرح
Ensemble	151 255	158 583	309 838	25 552	26 592	52 144	125 703	131 991	257 694	المجموع

Source : Haut-Commissariat au Plan, CERED

المصدر: المندوبية السامية للتخطيط، مركز الدراسات والبحوث الديموغرافية

18-1 متوسط عدد أفراد الأسرة حسب وسط الإقامة : إقليم زاكورة
1-18 Taille moyenne des ménages selon le milieu de résidence

Année 2014	المجموع			حضري			قروي			سنة 2014
	Total			Urbain			Rural			
	السكان	الأسر	متوسط عدد الأفراد	السكان	الأسر	متوسط عدد الأفراد	السكان	الأسر	متوسط عدد الأفراد	
	Population	Ménages	Taille Moyenne	Population	Ménages	Taille Moyenne	Population	Ménages	Taille Moyenne	
Errachidia	415 963	75 264	5,5	191 921	38 786	4,9	224 042	36 478	6,1	الرشيدية
Midelt	288 990	59 718	4,8	125 773	29 875	4,2	163 217	29 843	5,5	ميدلت
Ouarzazate	295 622	54 959	5,4	112 092	23 732	4,7	183 530	31 227	5,9	ورزازات
Tinghir	321 184	49 990	6,4	75 007	14 041	5,3	246 177	35 949	6,8	تنغير
Zagora	305 510	38 067	8,0	50 668	8 197	6,2	254 842	29 870	8,5	زاكورة
Ensemble	1627269	277 998	5,9	555 461	114631	4,8	1071 808	163 367	6,6	المجموع
Maroc	3361004	7313806	4,6	20284436	4807743	4,2	13325648	2506063	5,3	المغرب

Source : Haut-Commissariat au Plan, Direction de la Statistique (R.G.P.H 2014)

المصدر: المندوبية السامية للتخطيط، مديرية الإحصاء (الإحصاء العام للسكان والسكنى 2014)

1-19 Population municipale sexe et milieu de résidence

19-1 السكان البلديون الجنس و وسط الإقامة

Année 2014	المجموع			حضري			قروي			سنة 2014
	Total			Urbain			Rural			
	المجموع	ذكور	إناث	المجموع	ذكور	إناث	المجموع	ذكور	إناث	
	Ensemble	Masculin	Femmes	Ensemble	Masculin	Femmes	Ensemble	Masculin	Femmes	
Errachidia	415 963	204 259	211 704	191 921	94 466	97 455	224 042	109 793	114 249	الرشيدية
Midelt	288 990	142 732	146 258	125 773	60 432	65 341	163 217	82 300	80 917	ميدلت
Ouarzazate	295 622	141 717	153 905	112 092	55 458	56 634	183 530	86 259	97 271	ورزازات
Tinghir	321 184	158 603	162 581	75 007	37 224	37 783	246 177	121 379	124 798	تنغير
Zagora	305 510	149 094	156 416	50 668	24 885	25 783	254 842	124 209	130 633	زاكورة
Ensemble	1 627 269	796 405	830 864	555 461	272 465	282 996	071 808	523 940	547 868	المجموع
Maroc	33 610 084	16747 522	16862 562	20284 436	10034689	10249747	13325648	6712833	6612815	المغرب

Source : Haut-Commissariat au Plan, Direction de la Statistique (R.G.P.H 2014)

المصدر: المندوبية السامية للتخطيط، مديرية الإحصاء (الإحصاء العام للسكان والسكنى 2014)

1-20 Parité moyenne à 45-49 ans et indices synthétiques de fécondité selon le milieu de résidence

20-1 معدل الخصوبة والمؤشر التركيبي للخصوبة لدى النساء في سن الإنجاب

Année 2014	معدل الخصوبة			المؤشر التركيبي للخصوبة			سنة 2014
	Parité moyenne à 45-49 ans			Indice synthétique de fécondité			
	المجموع	حضري	قروي	المجموع	حضري	قروي	
	Total	Urbain	Rural	Total	Urbain	Rural	
Errachidia	4,1	3,7	4,5	2,5	2,3	2,6	الرشيدية
Midelt	4,1	3,3	4,9	2,6	2,2	2,9	ميدلت
Ouarzazate	4,3	3,6	4,8	2,5	2,6	2,5	ورزازات
Tinghir	5,3	4,4	5,7	3,0	2,3	3,3	تنغير
Zagora	5,5	4,7	5,7	3,0	2,8	3,0	زاكورة
Ensemble	4,6	3,7	5,1	2,7	2,4	2,9	المجموع
Maroc	3,5	2,9	4,5	2,2	2,0	2,5	المغرب

Source : Haut-Commissariat au Plan, Direction de la Statistique (R.G.P.H 2014)

المصدر: المندوبية السامية للتخطيط، مديرية الإحصاء (الإحصاء العام للسكان والسكنى 2014)

1-21 Répartition en (%) de la population âgée de 15 ans et plus selon l'état matrimonial et le sexe

21-1 توزيع السكان البالغين 15 سنة فأكثر حسب الحالة الزوجية والجنس (%)

Année 2014	المجموع				ذكور				إناث				سنة 2014
	Ensemble				Masculin				Féminin				
	عازبون	متزوجون	مطلقون	أرامل	عازبون	متزوجون	مطلقون	أرامل	عازبون	متزوجون	مطلقون	أرامل	
	Célibataires	Mariés	Divorcés	Veufs	Célibataires	Mariés	Divorcés	Veufs	Célibataires	Mariés	Divorcés	Veufs	
Errachidia	32,9	58,9	2,7	5,6	39,9	58,7	0,7	0,6	26,4	59	4,5	10,1	الرشيدية
Midelt	30,2	59,7	4,1	6	37,9	59,5	1,5	1,1	22,8	59,8	6,6	10,8	ميدلت
Ouarzazate	37,1	56	1,6	5,3	40,6	58,1	0,5	0,7	34	54,2	2,6	9,3	ورزازات
Tinghir	37,2	55,1	2,5	5,2	44,6	54,2	0,6	0,6	30,1	55,9	4,3	9,6	تنغير
Zagora	38,8	55	1,6	4,7	44	55,2	0,3	0,5	34	54,8	2,7	8,5	زاكورة
Ensemble	35,1	57,1	2,5	5,4	41,3	57,2	0,7	0,7	29,3	56,9	4,1	9,7	المجموع
Maroc	53,2	41,4	1,6	3,9	57,9	40,8	0,7	0,6	48,4	42	2,4	7,1	المغرب

Source : Haut-Commissariat au Plan, Direction de la Statistique (R.G.P.H 2014)

المصدر: المندوبية السامية للتخطيط، مديرية الإحصاء (الإحصاء العام للسكان والسكنى 2014)

1-22 Répartition en (%) de la population âgée de 15 ans et plus selon l'état matrimonial et le sexe
Milieu urbain

22-1 توزيع السكان البالغين 15 سنة فأكثر حسب الحالة الزوجية والجنس (%)
الوسط الحضري

Année 2014	المجموع				ذكور				إناث				سنة 2014
	Ensemble				Masculin				Féminin				
	عازبون	متزوجون	مطلقون	أرامل	عازبون	متزوجون	مطلقون	أرامل	عازبون	متزوجون	مطلقون	أرامل	
	Célibataires	Mariés	Divorcés	Veufs	Célibataires	Mariés	Divorcés	Veufs	Célibataires	Mariés	Divorcés	Veufs	
Errachidia	32,7	59,6	2,7	5	39	59,7	0,7	0,5	26,7	59,5	4,6	9,2	الرشيدية
Midelt	31,3	58,1	4,6	6	38	59,8	1,4	0,8	25,3	56,5	7,4	10,7	ميدلت
Ouarzazate	36,2	57,8	2	4	40,6	58,3	0,6	0,5	32,1	57,3	3,3	7,3	ورزازات
Tinghir	36,8	55	3,1	5	44,4	54,4	0,7	0,5	29,4	55,6	5,4	9,5	تنغير
Zagora	39,3	54	2,1	4,6	44,8	54,2	0,5	0,5	34,1	53,8	3,6	8,5	زاكورة
Ensemble	34,2	57,8	3	5	40,4	58,2	0,9	0,6	28,5	57,3	5	9,2	المجموع
Maroc	52,5	41,6	2	4	57,2	41,4	0,8	0,6	47,9	41,8	3,1	7,3	المغرب

Source : Haut-Commissariat au Plan, Direction de la Statistique (R.G.P.H 2014)

المصدر: المندوبية السامية للتخطيط، مديرية الإحصاء (الإحصاء العام للسكان والسكنى 2014)

1-23 Âge moyen au premier mariage par sexe et milieu de résidence

23-1 السن المتوسط عند الزواج الأول حسب الجنس ووسط الإقامة

Année 2014	المجموع			حضري			قروي			سنة 2014
	Total			Urbain			Rural			
	المجموع	ذكور	إناث	المجموع	ذكور	إناث	المجموع	ذكور	إناث	
	Ensemble	Masculin	Féminin	Ensemble	Masculin	Féminin	Ensemble	Masculin	Féminin	
Errachidia	27,6	30,2	25,1	27,8	30,8	25,1	27,4	29,7	25,1	الرشيدية
Midelt	26,8	30,0	23,7	27,7	30,9	25,0	26,0	29,3	22,6	ميدلت
Ouarzazate	29,2	30,9	27,7	28,8	31,3	26,5	29,4	30,6	28,4	ورزازات
Tinghir	28,4	30,6	26,0	29,0	31,7	26,3	28,1	30,2	26,0	تنغير
Zagora	28,1	29,2	26,9	28,9	30,8	27,0	27,9	28,8	26,9	زاكورة
Ensemble	28,0	30,2	25,9	28,3	31,0	25,7	27,8	29,7	26,0	المجموع
Maroc	28,5	31,3	25,7	29,2	32,1	26,4	27,5	30,1	24,8	المغرب

Source : Haut-Commissariat au Plan, Direction de la Statistique (2014)

المصدر: المندوبية السامية للتخطيط، مديرية الإحصاء (الإحصاء العام للسكان والسكنى 2014)

1-24 Taux de prévalence du handicap par sexe et milieu de résidence

24-1 نسبة انتشار الإعاقة حسب الجنس ووسط الإقامة

Année 2014	المجموع			حضري			قروي			سنة 2014
	Total			Urbain			Rural			
	المجموع	ذكور	إناث	المجموع	ذكور	إناث	المجموع	ذكور	إناث	
	Ensemble	Masculin	Féminin	Ensemble	Masculin	Féminin	Ensemble	Masculin	Féminin	
Errachidia	4,7	4,9	4,5	3,7	3,8	3,6	5,5	5,8	5,2	الرشيدية
Midelt	5,9	5,9	5,9	5,2	5,1	5,3	6,4	6,4	6,3	ميدلت
Ouarzazate	4,7	5	4,4	3,5	3,5	3,4	5,4	6	5	ورزازات
Tinghir	5,1	5,4	4,7	3,9	4,2	3,6	5,5	5,8	5,1	تنغير
Zagora	4,9	5,3	4,6	4	4,4	3,7	5,1	5,4	4,8	زاكورة
Ensemble	5	5,3	4,8	4,1	4,2	4	5,5	5,8	5,2	المجموع
Maroc	5,1	5	5,1	4,8	4,6	5	5,5	5,6	5,3	المغرب

Source : Haut-Commissariat au Plan, Direction de la Statistique (2014)

المصدر: المندوبية السامية للتخطيط، مديرية الإحصاء (الإحصاء العام للسكان والسكنى 2014)

2-1 Médecins par secteur d'activité : public et privé	1-2 الأطباء حسب القطاع : العمومي والخاص
2-2 Médecins du ministère de la santé exerçant dans le réseau ambulatoire	2-2 أطباء وزارة الصحة المزاولون بشبكة العلاجات الأساسية
2-3 Chirurgiens-dentistes par province et par secteur	3-2 جراحي الأسنان حسب الإقليم و القطاع
2-4 Personnel paramédical par grade : public	4-2 الجهاز شبه الطبي حسب الدرجة : عمومي
2-5 Personnel paramédical exerçant dans le réseau ambulatoire par grade : Public	5-2 الجهاز شبه الطبي المزاول بشبكة العلاجات الأساسية حسب الدرجة : عمومي
2-6 Infirmiers par spécialité : public	6-2 هيئة التمريض حسب الاختصاص : عمومي
2-7 Infrastructures sanitaires publiques selon les provinces	7-2 التجهيزات الصحية العمومية حسب الأقاليم
2-8 Nombre de lits selon le type des hôpitaux publics	8-2 عدد الأسرة حسب صنف المستشفيات العمومية
2-9 Mouvements des malades dans les hôpitaux publiques	9-2 حركات المرضى داخل المستشفيات العمومية
2-10 Statistiques d'occupation des lits dans les formations sanitaires publiques	10-2 إحصائيات الإيواء بالمؤسسات الصحية العمومية ذات الأسرة
2-11 Accouchements au sein des formations sanitaires publiques	11-2 الولادات بالمؤسسات الصحية العمومية
2-12 Nombre des parturientes bénéficiaires de suivi de la grossesse et de l'accouchement	12-2 عدد النساء الحوامل المستفيدات من مراقبة الحمل والولادة
2-13 Nombre d'enfants bénéficiaires des prestations du Programme national d'immunisation	13-2 عدد الأطفال المستفيدين من البرنامج الوطني للتلقيح
2-14 Enfants bénéficiaires du Programme National de lutte contre les maladies diarrhéiques	14-2 الأطفال المستفيدين من البرنامج الوطني لمحاربة أمراض الإسهال
2-15 Nombre des femmes bénéficiaires des prestations de la planification familiale	15-2 عدد النساء المستفيدات من خدمات التخطيط العائلي
2-16 Maladies sous surveillance dans les formations sanitaires publiques	16-2 الأمراض المراقبة بالمؤسسات الصحية العمومية
2-17 Consultations curatives réalisées dans les formations de soins de santé de base	17-2 الفحوصات العلاجية المقدمة من طرف مؤسسات العلاجات الصحية الأساسية
2-18 Consultations médicales réalisées dans les formations sanitaires publiques	18-2 الفحوصات الطبية المقدمة من طرف المؤسسات الصحية العمومية
2-19 Activités des laboratoires des hôpitaux publics	19-2 أنشطة مختبرات المستشفيات العمومية

2-1 Médecins par secteur d'activité : public et privé

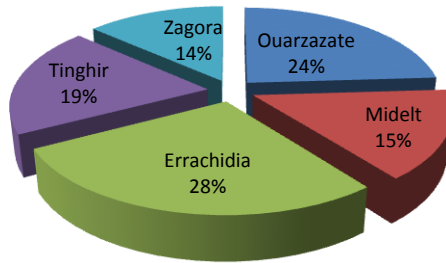
1-2 الأطباء حسب القطاع : العمومي والخاص

Année 2016	Privé الخاص	Public العمومي	Total المجموع	سنة 2016
Errachidia	29	112	141	الرشيدية
Midelt	16	43	59	ميدلت
Ouarzazate	25	86	111	ورزازات
Tinghir	20	70	90	تنغير
Zagora	14	74	88	زاكورة
Ensemble	104	385	489	المجموع

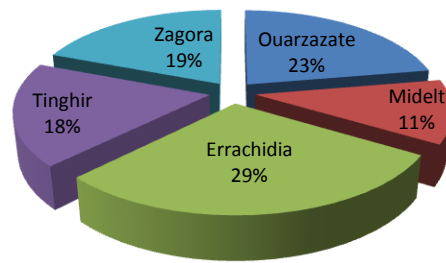
Source : Annuaire statistique du Maroc 2017

المصدر: النشرة الإحصائية السنوية للمغرب 2017

Médecins privés



Médecins publics



2-2 Médecins du ministère de la santé exerçant dans le réseau ambulatoire (2)(3)

2-2 أطباء وزارة الصحة المزاولون بشبكة العلاجات الأساسية (2) (3)

Année 2016	Médecins généralistes الأطباء العامون	Médecins spécialistes الأطباء الاختصاصيون	Total المجموع	سنة 2016
Errachidia	25	2	27	الرشيدية
Midelt	23	0	23	ميدلت
Ouarzazate	23	0	23	ورزازات
Tinghir	31	0	31	تنغير
Zagora	13	0	13	زاكورة
Ensemble	115	2	117	المجموع

Source : Observatoire Régional de la Santé de Drâa -Tafilaleet

المصدر: المرصد الجهوي للصحة لدرعة تافيلالت

(2) Il englobe les centres de santé urbains, les centres communaux ruraux et Les dispensaires ruraux.

(2) تشمل المراكز الصحية الحضرية، المراكز الجماعية القروية و المستوصفات القروية

(3) Non compris les médecins exerçant les services provinciaux

(3) لا يشمل الأطباء الذين يزاولون بالمصالح الإقليمية

2-3 Chirugiens-dentistes par province et par secteur

3-2 جراحي الأسنان حسب الإقليم و القطاع

Année 2016	Total المجموع	الخاص Privé	عمومي Public	سنة 2016
		Femmes marocaines نساء مغربيات		
Errachidia	8	2	3	الرشيدية
Midelt	1	1	1	ميدلت
Ouarzazate	11	4	5	ورزازات
Tinghir	33	1	1	تنغير
Zagora	2	-	2	زاكورة
Ensemble	55	8	12	المجموع

Source : Observatoire Régional de la Santé de Drâa -Tafilalet

المصدر: المرصد الجهوي للصحة لدرعة تافيلالت

2-4 Personnel paramédical par grade : public⁽⁴⁾

4-2 الجهاز شبه الطبي حسب الدرجة: عمومي⁽⁴⁾

Année 2016	مساعدو الصحة المجازون من الدولة المختصون (4)	مساعدو الصحة المجازون من الدولة	مساعدو الصحة حاملوا إعدادية	المجموع	سنة 2016
	ASDES ⁽⁴⁾	ASDE	ASB	Total	
Errachidia	158	37	-	195	الرشيدية
Midelt	222	54	3	279	ميدلت
Ouarzazate	7	240	61	308	ورزازات
Tinghir	-	-	1	1	تنغير
Zagora	59	69	22	150	زاكورة
Ensemble	446	400	87	533	المجموع

Source : Observatoire Régional de la Santé de Drâa-Tafilalet

المصدر: المرصد الجهوي للصحة لدرعة تافيلالت

2-5 Personnel paramédical exerçant dans le réseau
ambulatoire par grade : Public⁽⁵⁾⁽⁶⁾

5-2 الجهاز الشبه الطبي المزاول بشبكة العلاجات الأساسية حسب
الدرجة: عمومي (5) (6)

Année 2016	مساعدو الصحة المجازون من الدولة المختصون (4)	مساعدو الصحة المجازون من الدولة	مساعدو الصحة حاملوا إعدادية	المجموع	سنة 2016
	ASDES ⁽⁴⁾	ASDE	ASB	Total	
Errachidia	196	الرشيدية
Midelt	168	32	1	201	ميدلت
Ouarzazate	-	80	23	103	ورزازات
Tinghir	-	-	1	1	تنغير
Zagora	20	44	17	81	زاكورة
Ensemble	188	156	42	582	المجموع

Source : Observatoire Régional de la Santé de Drâa-Tafilalet

المصدر: المرصد الجهوي للصحة لدرعة تافيلالت

(4) Englobe le deuxième, le premier et le grade principal.
A.S.D.E.S : adjoints de santé diplômés d'état spécialistes.
A.S.B : adjoints de santé brevetés.

(4) يشمل الدرجة الثانية، الأولى والممتازة

(5) Il englobe les centres de santé urbains les centres de santé communaux ruraux et les dispensaires ruraux.

(5) يشمل المراكز الصحية الحضرية المراكز الجماعية القروية والمستوصفات القروية

(6) Non compris le personnel paramédical exerçant dans les services provinciaux, (délégations médicales, services d'infrastructure d'action ambulatoire provinciaux).

(6) لا يشمل الجهاز شبه الطبي الذي يزاول بالمصالح الإقليمية (العمليات الطبية، مصلحة التجهيزات الأساسية والأنشطة المتنقلة الإقليمية)

2-6 Infirmiers par spécialité : public

6-2 هيئة التمريض حسب الاختصاص : عمومي

Année 2013	Sage-femme ⁽⁷⁾ قابلات ⁽⁷⁾	Anesthésie تخدير	Psychiatrie أمراض عقلية	Polyvalent متعدد الاختصاص	Total dont المجموع منه	سنة 2013
Errachidia	79	19	16	170	288	الرشيدية
Midelt	39	7	3	184	239	ميدلت
Ouarzazate	29	21	10	94	160	ورزازات
Tinghir	28	6	-	56	90	تنغير
Zagora	26	7	-	42	90	زاكورة
Ensemble	201	60	29	546	867	المجموع

Source : Annuaire statistique du Maroc 2017.

المصدر: النشرة الإحصائية السنوية للمغرب 2017

2-7 Infrastructure sanitaire publique selon les provinces

7-2 التجهيزات الصحية العمومية حسب الأقاليم

Année 2016	Errachidia الرشيدية	Midelt ميدلت	Ouarzazate ورزازات	Tinghir تنغير	Zagora زاكورة	Total المجموع	سنة 2016
Hôpitaux généraux	3	1	1	2	1	8	المستشفيات العامة
Hôpitaux spécialisés	1	-	1	-	-	2	المستشفيات المختصة
Centres de santé urbains	23	4	4	4	4	39	المراكز الصحية الحضرية
Dispensaires Ruraux	23	21	21	16	7	88	مستوصفات قروية
Centres de santé ruraux	21	28	15	22	23	109	المراكز الصحية القروية
- Communaux	...	15	...	13	- الجماعية
- C.A.L.A	...	13	...	9	- الجماعية

Source : Observatoire Régional de la Santé de Drâa-Tafilalet.

المصدر: المرصد الجهوي للصحة لدرعة تافيلالت

2-8 Nombre de lits selon le type des hôpitaux publics⁽⁸⁾

8-2 عدد الأسرة حسب صنف المستشفيات العمومية⁽⁸⁾

Année 2016	Hôpitaux généraux المستشفيات العامة	Hôpitaux spécialisés المستشفيات المختصة	Total المجموع	سنة 2016
Errachidia (CHR)	243	...	243	الرشيدية
Midelt	68	-	68	ميدلت
Ouarzazate	319	82	401	ورزازات
Tinghir	92	-	92	تنغير
Zagora	61	-	61	زاكورة
Ensemble	783	82	865	المجموع

Source : Observatoire Régional de la Santé de Drâa-Tafilalet

المصدر: المرصد الجهوي للصحة لدرعة تافيلالت

⁽⁷⁾ Englobe les accoucheuses

(7) يشمل المولادات

⁽⁸⁾ Capacité théorique.

(8) الطاقة الاستيعابية

2-9 Mouvements des malades dans les hôpitaux publics

9-2 حركات المرضى داخل المستشفيات العمومية

Année 2016	Nombre d'établissements	Nombre de lits ⁽⁹⁾	Entrées	Journées d'hospitalisation	سنة 2016
	عدد المؤسسات	عدد الأسرة ⁽⁹⁾	الدخول	أيام الاستشفاء	
Errachidia (CHR)	1	243	16 461	63 992	الرشيدية
Midelt	1	68	5 144	6 674	ميدلت
Ouarzazate	2	401	11 992	51 261	ورزازات
Tinghir	2	92	23 500	16 000	تنغير
Zagora	1	61	6 927	8 273	زاكورة
Ensemble	7	865	64 024	200146	المجموع

Source : Observatoire Régional de la Santé de Drâa-Tafilalet

المصدر: المرصد الجهوي للصحة لدرعة تافيلالت

2-10 Statistiques d'occupation des lits dans les formations sanitaires publiques

10-2 إحصائيات الإيواء بالمؤسسات الصحية العمومية ذات الأسرة

Année 2016	Taux moyen d'occupation (en %)	Durée moyenne de séjour (jour)	Taux de rotation des lits	Intervalle de rotation (jour)	سنة 2016
	متوسط معدل الإيواء (%)	متوسط مدة الإقامة (يوم)	معدل التناوب على الأسرة	مجال التناوب على الأسرة (يوم)	
Errachidia(CHR)	72.5	3.89	68	1.5	الرشيدية
Midelt	30.03	1.3	75.65	3.53	ميدلت
Ouarzazate	47.80	4.27	55.01	4.67	ورزازات
Tinghir	37	2	...	1.30	تنغير
Zagora	37.15	1	113.55	2.01	زاكورة
Ensemble	46.31	2.28	33.87	2.65	المجموع

Source : Observatoire Régional de la Santé de Drâa-Tafilalet

المصدر: المرصد الجهوي للصحة لدرعة تافيلالت

2-11 Accouchements au sein des formations sanitaires publiques⁽¹⁰⁾

11-2 الولادات بالمؤسسات الصحية العمومية⁽¹⁰⁾

Année 2016	Accouchements الولادات		nés vivants المواليد الأحياء	Morts nés المواليد موتى	سنة 2016	
	Total المجموع	Césariennes بالعملية القيصرية				
Errachidia	13962	3848	13871	362	15	الرشيدية
Midelt	4308	350	4254	105	3	ميدلت
Ouarzazate	5128	621	4999	125	6	ورزازات
Tinghir	3945	200	3873	64	-	تنغير
Zagora	3530	348	3562	101	4	زاكورة
Ensemble	30 873	5 367	30 559	757	28	المجموع

Source : Observatoire Régional de la Santé de Drâa-Tafilalet

المصدر: المرصد الجهوي للصحة لدرعة تافيلالت

⁽⁹⁾ Capacité fonctionnelle : lits disponibles pour hospitalisation des malades.

(9) عدد الأسرة المتواجدة لاستشفاء المرضى

⁽¹⁰⁾ Englobe les accouchements au sein des formations de soins de santé de base et des maternités d'hôpitaux

(10) يشمل الولادات المسجلة بالشبكة المتنقلة والمستشفيات

2-12 Nombre des parturientes bénéficiaires de suivi de la grossesse et de l'accouchement ⁽¹¹⁾

12-2 عدد النساء الحوامل المستفيدات من مراقبة الحمل والولادة ⁽¹¹⁾

Année 2016	Nouvelles consultations	Dont 1 ^{er} trimestre de grossesse	Autres consultations prénatales	Nbre de grossesse à risque dépistées		Examens postnataux	سنة 2016
				عدد الحمل غير عادي ⁽¹²⁾			
	عدد الفحوصات للمرة الأولى	في الثلاثة أشهر الأولى من الحمل	فحوصات أخرى قبل الولادة	Total	dont référées	عدد الفحوصات بعد الولادة	
Errachidia	8 242	5 198	14 956	1 542	563	8 083	الرشيدية
Midelt	5 031	2 438	7 270	2 590	430	4 336	ميدلت
Ouarzazate	5 535	3 520	9 023	1 188	297	6 593	ورزازات
Tinghir	5 823	2 398	6 334	574	258	7 288	تنغير
Zagora	6 677	3 654	9 763	796	465	7 407	زاكورة
Ensemble	31 308	17 208	47 346	6 690	2 013	33 707	المجموع

Source : Observatoire Régional de la Santé de Drâa-Tafilalet

المصدر: المرصد الجهوي للصحة لدرعة تافيلالت

2-13 Nombre d'enfants bénéficiaires des prestations du Programme national d'immunisation

13-2 عدد الأطفال المستفيدين من البرنامج الوطني للتلقيح

Année 2016	Enfants âgés de 0-11 mois						الأطفال البالغون 0 - 11 شهرا			سنة 2016	
	B.C.G	Polio	D.T.C.P1	D.T.C.P2	D.T.C.P3	V.A.R	E.C.V	Hépatite 1	Hépatite 2		Hépatite 3
Nombres de prises	السل	الشلل	د.ك.س.ش 1	د.ك.س.ش 2	د.ك.س.ش 3	الحصبة		كباد حموي 1	كباد حموي 2	كباد حموي 3	عدد الجرعات
Errachidia	10 024	9 727	9 540	9 436	9 403	9 524	9 524	9 540	9 436	9 403	الرشيدية
Midelt	7 429	7 397	7 173	6 506	6 784	6 884	6 884	7 173	6 806	6 784	ميدلت
Ouarzazate	6 950	6 915	6 796	6 614	6 694	6 769	-	6 904	6 796	6 694	ورزازات
Tinghir	8 100	8 100	7 144	7 067	6 961	6 460	6 460	8 100	7 144	7 067	تنغير
Zagora	8 511	8 511	9 032	8 702	8 754	8 846	8 846	9 032	8 702	8 754	زاكورة
Ensemble	41 014	40 650	39 685	38 625	38 596	38 483	31 714	40 749	38 884	38 702	المجموع

Source : Observatoire Régional de la Santé de Drâa-Tafilalet

المصدر: المرصد الجهوي للصحة لدرعة تافيلالت

(11) Il s'agit des activités du Programme National de surveillance de la grossesse et de l'accouchement

(11) يتعلق الأمر بأنشطة البرنامج الوطني لمراقبة الحمل والولادة

(12) Il s'agit des femmes dont la grossesse était inhabituelle: elles ont été référées d'un autre bloc

(12) يتعلق الأمر بالنساء اللاتي شخص حملهن كغير عادي: وتمت إجهتهن على جهة أخرى

2-14 Enfants bénéficiaires du Programme National de lutte contre les maladies diarrhéiques⁽¹³⁾

14-2 الأطفال المستفيدون من البرنامج الوطني لمحاربة أمراض الإسهال⁽¹³⁾

Année 2016	Degré de déshydratation		درجة الإجتفاف	Dysentérie	Diarrhée persistante	سنة 2016
	(A) (أ)	(B) (ب)	(C) (ج)	زحار	حالات مستمرة	
Errachidia	3 584	52	8	13	13	الرشيدية
Midelt	6 474	16	-	8	32	ميدلت
Ouarzazate	4 076	24	-	79	1	ورزازات
Tinghir	1 716	96	13	42	5	تتغير
Zagora	4 624	44	-	17	19	زاكورة
Ensemble	20 474	232	21	159	70	المجموع

Source : Observatoire Régional de la Santé de Drâa-Tafilalet

المصدر: المرصد الجهوي للصحة لدرعة تافيلالت

2-15 Nombre des femmes bénéficiaires des prestations de la planification familiale⁽¹⁴⁾

15-2 عدد النساء المستفيدات من خدمات التخطيط العائلي⁽¹⁴⁾

Année 2016	Errachidia	Midelt	Ouarzazate	Tinghir	Zagora	Ensemble	سنة 2016
	الرشيدية	ميدلت	ورزازات	تتغير	زاكورة	المجموع	
Nouvelles acceptantes							المتلقيات الجددات
- Pilule	6510	6579	6157	5626	4952	29824	الأقراص
- Condom	667	1056	377	966	494	3560	العازل الطبي
- D.I.U	1466	201	820	287	165	2939	اللولب
- Injections	80	104	113	-	69	366	الحقن
- Ligature des trompes	...	1	22	-	-	23	ربط قنوات فالوب
Anciennes acceptantes							المتلقيات القديمات
- Pilule	43227	37480	31025	9978	20180	141890	الأقراص
- Condom	2491	1766	1312	302	653	6524	العازل الطبي
- D.I.U	8	62	2	6	124	202	اللولب
- Injections	58	132	197	-	49	436	الحقن

Source : Observatoire Régional de la Santé de Drâa-Tafilalet

المصدر: المرصد الجهوي للصحة لدرعة تافيلالت

(13) enfants âgés de 0-11 mois

B.C.G: Bacille de Calmette et Guérin (Vaccin anti-tuberculeux).

D.T.C.P: Diphtérie, Tétanos, coqueluche, poliomyélite.

V.A.R: Vaccin Anti-Rougeoleux.

(A) : Diarrhée simple

(B) : Diarrhée avec déshydratation simple.

(C) : Diarrhée avec déshydratation sévère.

³ الأطفال البالغ سنهم 11-0 شهرا

د.ك.ب.ش: البكتريا، الكزاز، السعال الديكي وشلل

(أ) إسهال عادي

(ب) إسهال مع اجتفاف متوسط

(ج) إسهال مع اجتفاف حاد

(14) Il s'agit des activités du programme national de la planification familiale

D.I.U: Dispositif intra-utérin.

I.S.T : Infections sexuellement transmissibles

R.A.A: Rhumatisme Articulaire Aigu.

¹⁴ يُطلق الأمر بأنشطة البرنامج الوطني للتخطيط العائلي

2-16 Maladies sous surveillance dans les formations sanitaires publiques

16-2 الأمراض المراقبة بالمؤسسات الصحية العمومية

Nombre de cas signalés Année 2016	Errachidia	Midelt	Ouarzazate	Tinghir	Zagora	Total	عدد الحالات المصرح بها سنة 2016
	الرشيدية	ميدلت	ورزازات	تنغير	زاكورة	المجموع	
Rougeole	-	-	-	-	-	-	الحصبة
Coqueluche	-	-	-	-	-	-	السعال الديكي
Tétanos	-	-	1	-	-	1	الكزاز
Tuberculose	81	68	75	109	26	359	داء السل
Typhoïde	1	0	0	-	-	1	حمى التيفويد
Hépatite virale	8	1	0	-	-	9	كبد حموي
Méningite	8	2	9	9	3	31	التهاب السحايا
Syphilis	2	3	2	3	12	22	زهري
Conjonctivite	5383	2936	3426	8057	5148	24 950	رمد حبيبي
Trachôme	1	1	-	6	39	47	رمد
Paludisme importé	15	2	6	5	1	29	الملاريا
R.A.A	5	82	9	31	21	148	رثة مفصليّة
Urétrite	731	256	61	1233	196	2400	التهاب الاحليل

Source : Observatoire Régional de la Santé de Drâa-Tafilalet

المصدر: المرصد الجهوي للصحة لدرعة تافيلالت

2-17 Consultations curatives réalisées dans les formations de soins de santé de base

17-2 الفحوصات العلاجية المقدمة من طرف مؤسسات العلاجات الصحية الأساسية

Année 2016	Consultations médicales الفحوص الطبية		Consultations paramédicales	سنة 2016
	Total المجموع	Dont spécialisées منه المختصة	الفحوص شبه الطبية	
Errachidia	101 052	19 534	129 474	الرشيدية
Midelt	22 596	...	83 680	ميدلت
Ouarzazate	31 271	23	92 691	ورزازات
Tinghir	16 238	-	38 998	تنغير
Zagora	19 431	1244	41 930	زاكورة
Ensemble	190 588	20 801	386 773	المجموع

Source : Observatoire Régional de la Santé de Drâa-Tafilalet

المصدر: المرصد الجهوي للصحة لدرعة تافيلالت

2-18 Consultations médicales réalisées dans les formations sanitaires publiques⁽¹⁵⁾

18-2 الفحوصات الطبية المقدمة من طرف المؤسسات الصحية العمومية⁽¹⁵⁾

Année 2016	Consultations par médecins	Total de consultations	Total des médecins	سنة 2016
	الفحوصات	مجموع الفحوصات	مجموع الأطباء	
Errachidia	9471.67	262 894	72	الرشيدية
Midelt	1286	39 878	31	ميدلت
Ouarzazate	6 668	146 705	22	ورزازات
Tinghir	3 067	130 195	43	تنغير
Zagora	1900.13	72 205	38	زاكورة
Ensemble	12921	651 877	206	المجموع

Source : Observatoire Régional de la Santé de Drâa-Tafilalet

المصدر: المرصد الجهوي للصحة لدرعة تافيلالت

2-19 Activités des laboratoires des hôpitaux publics

19-2 أنشطة مختبرات المستشفيات العمومية

Nombre de cas traités Année 2016	Errachidia	Midelt	Ouarzazate	Tinghir	Zagora	Total région	عدد الحالات المعالجة سنة 2016
	الرشيدية	ميدلت	ورزازات	تنغير	زاكورة	المجموع	
Bactériologie	1392	-	223	-	-	1615	علم البكتولوجيا
Parasitologie	-	-	-	-	-	-	علم الطفيليات
Immuno-Sérologie	10 024	4417	11 972	7389	-	33 802	علم تحصين المصول
Hématologie transfusion	31 329	7754	30 876	59 456	-	129 415	علم اصناف الدموي
Chimie- biologie	84 265	7707	31 408	6 958	-	133 038	الكيمياء والبيولوجيا
Ensemble	127 010	19878	74 479	76 503	-	297 870	المجموع

Source : Observatoire Régional de la Santé de Drâa-Tafilalet

المصدر: المرصد الجهوي للصحة لدرعة تافيلالت

(15) Il s'agit des consultations médicales prodiguées par des médecins spécialistes aux malades non hospitalisés.

(15) يتعلق الأمر بالفحوصات الطبية المقدمة من طرف أطباء اختصاصيين للمرضى غير الخاضعين للإستشفاء

3-1 Taux d'analphabétisme (en%) de la population âgés de 10 ans et plus selon le sexe et le milieu de résidence	1-3 نسبة الأمية (ب%) لدى السكان البالغة أعمارهم 10 سنوات فأكثر حسب الجنس و وسط الإقامة
3-2 Taux d'analphabétisme (en%) selon le groupe d'âges et le sexe dans les deux milieux	2-3 نسبة الأمية (ب%) حسب الفئات العمرية وحسب الجنس بالوسطين الحضري و القروي
3-3 Taux d'analphabétisme (en%)selon le groupe d'âges et le sexe (milieu Urbain)	3-3 نسبة الأمية (ب%) حسب الفئات العمرية وحسب الجنس بالوسط الحضري
3-4 Taux d'analphabétisme (en%)selon le groupe d'âge et le sexe (milieu Rural)	3-4 نسبة الأمية (ب%) حسب الفئات العمرية وحسب الجنس بالوسط القروي
3-5 Taux de scolarisation(en%) des enfants âgés de 7 à 12 ans	3-5 نسبة التمرس (ب%)الأطفال بين 7 و 12 سنة
3-6 Population de la région âgée de 10ans et plus selon les langues lues et écrites et selon le sexe (Urbain+ Rural)	3-6 سكان الجهة البالغين 10 سنوات فأكثر حسب اللغات المكتوبة و المقروءة و حسب الجنس بالوسطين (الحضري+القروي)
3-7 Population âgés de 10ans et plus selon les langues lues et écrites et selon le sexe (Urbain+Rural)	3-7 السكان البالغين 10 سنوات فأكثر حسب اللغات المكتوبة و المقروءة و حسب الجنس بالوسطين (الحضري+القروي)
3-8 Population âgée de 10 ans et plus selon le niveau d'instruction et selon le milieu (en%)	3-8 السكان % البالغين 10 سنوات فأكثر حسب التكوين و حسب الوسط
3-9 Educateurs et élèves du préscolaire traditionnel selon les provinces	3-9 المربون وتلاميذ الأولي التقليدي حسب الأقاليم
3-10 Educateurs et élèves du préscolaire moderne selon le sexe et les provinces	3-10 المربون وتلاميذ الأولي العصري حسب الجنس والأقاليم
3-11 Etablissements selon les provinces : primaire	3-11 المؤسسات حسب الأقاليم : التعليم الابتدائي
3-12 Personnel enseignant selon les provinces: primaire	3-12 هيئة التدريس حسب الأقاليم : التعليم الابتدائي
3-13 Elèves selon les provinces : primaire	3-13 التلاميذ حسب الأقاليم : التعليم الابتدائي
3-14 Nouveaux inscrits en 1 année selon les provinces	3-14 المسجلون الجدد بالسنة الأولي حسب الأقاليم
3-15 Elèves de la 6ème année selon les provinces	3-15 تلاميذ السنة السادسة حسب الأقاليم
3-16 Etablissements et élèves selon les provinces	3-16 المؤسسات والتلاميذ حسب الأقاليم
3-17 Etablissements selon les provinces: enseignement secondaire collégial	3-17 المؤسسات حسب الأقاليم : التعليم الثانوي الإعدادي
3-18 Personnel enseignant selon les provinces : enseignement secondaire collégial	3-18 هيئة التدريس حسب الأقاليم: التعليم الثانوي الإعدادي
3-19 Elèves selon les provinces : secondaire collégial	3-19 التلاميذ حسب الأقاليم: التعليم الثانوي الإعدادي
3-20 Etablissements et élèves selon les provinces : secondaire collégial	3-20 المؤسسات والتلاميذ حسب الأقاليم : التعليم الثانوي الإعدادي
3-21 Etablissements selon les provinces:secondaire qualifiant	3-21 المؤسسات حسب الأقاليم : التعليم الثانوي التأهيلي
3-22 Classes et salles de l'enseignement secondaire qualifiant public selon les provinces	3-22 الفصول و الحجرات بالتعليم الثانوي التأهيلي العمومي حسب الأقاليم
3-22 enseignant selon les provinces : Enseignement secondaire qualifiant	3-23 هيئة التدريس حسب الأقاليم : التعليم الثانوي التأهيلي
3-24 Elèves selon les provinces:secondairequalifiant	3-24 التلاميذ حسب الأقاليم : التعليم الثانوي التأهيلي

3-25 Etablissements et élèves selon les provinces secondaire qualifiant	25-3 المؤسسات والتلاميذ حسب الأقاليم : التعليم الثانوي التاهيلي
3-26 Répartition des élèves en 2ème année baccalauréat selon la branche, le sexe et les provinces	26-3 توزيع تلاميذ الثانية باكوريا حسب الشعبة و الجنس و الأقاليم
3-27 Effectifs des étudiants des classes préparatoires aux grandes écoles par sexe, niveau et par province : secondaire qualifiant	27-3 عدد طلبة الأقسام التحضيرية للمدارس العليا حسب الجنس والمستوى والأقاليم : التعليم الثانوي التاهيلي
3-28 Effectifs des étudiants du Brevet de Technicien Supérieur par sexe, niveau et par province	28-3 عدد طلبة شهادة التقني العالي حسب الجنس والمستوى والأقاليم
3-29 Répartition des bénéficiaires des programmes de l'éducation non-formelle par sexe, milieu et province	29-3 توزيع المستفيدين من برنامج التربية غير النظامية حسب الجنس والوسط و الأقاليم
3-30 Evolution des bénéficiaires des programmes d'alphabétisation au niveau de la région	30-3 تطور المستفيدين من برامج محو الأمية بالجهة

3-1 Taux d'analphabétisme (en%) de la population âgée de 10 ans et plus selon le sexe et le milieu de résidence

1-3 نسبة الأمية (ب%) لدى السكان البالغة أعمارهم 10 سنوات فأكثر حسب الجنس و وسط الإقامة

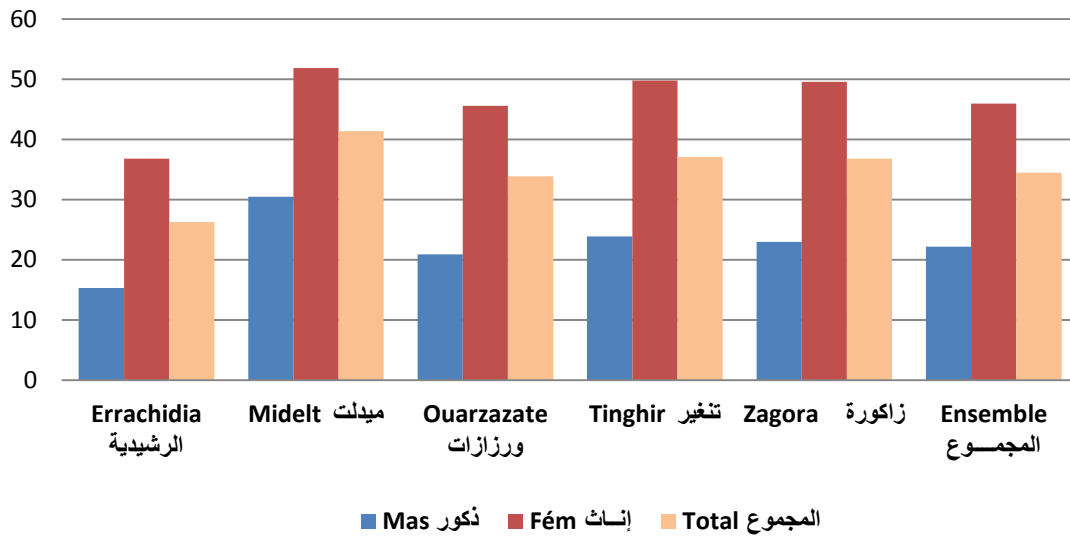
Année 2014	الوسط الحضري			الوسط القروي			المجموع			سنة 2014
	Urbain			Rural			Ensemble			
	ذكور	إناث	المجموع	ذكور	إناث	المجموع	ذكور	إناث	المجموع	
	Mas	Fém	Total	Mas	Fém	Total	Mas	Fém	Total	
Errachidia	9,7	27,9	19,0	20,1	44,5	32,7	15,3	36,8	26,3	الرشيدية
Midelt	16,8	37,8	27,8	40,7	63,8	52,1	30,5	51,9	41,4	ميدلت
Ouarzazate	9,9	29,2	19,7	28,1	55,0	42,6	20,9	45,6	33,9	ورزازات
Tinghir	12,4	37,4	25,0	27,6	53,7	40,9	23,9	49,8	37,1	تنغير
Zagora	14,7	36,7	26,0	24,7	52,2	39,0	23,0	49,6	36,8	زاكورة
Ensemble	12,2	32,5	22,6	27,5	53,1	40,7	22,2	46,0	34,5	المجموع

Source : Haut-commissariat au Plan, Direction de la Statistique (R.G.P.H 2014)

المصدر: المندوبية السامية للتخطيط، مديرية الإحصاء (الإحصاء العام للسكان والسكنى 2014)

Taux d'analphabétisme (en %) de la population âgée de 10 ans et plus selon le sexe

نسبة الأمية (ب%) لدى السكان البالغة أعمارهم 10 سنوات فأكثر حسب الجنس



3-2 Taux d'analphabétisme (en%) selon le groupe d'âges et le sexe dans les deux milieux

2-3 نسبة الأمية (ب%) حسب الفئات العمرية وحسب الجنس بالوسطين الحضري والقروي

Année 2014	Groupes d'âges	المجموع		الفئة العمرية		سنة 2014
		Ensemble	الإناث Féminin	الذكور Masculin		
Errachidia	10-14ans	2,6	2,9	2,4	من 10 إلى 14 سنة	الرشيدية
	15-24 ans	5,1	6,8	3,4	من 15 إلى 24 سنة	
	25-34 ans	16,1	22,8	8,3	من 25 إلى 34 سنة	
	35-49ans	33,0	49,0	14,7	من 35 إلى 49 سنة	
	50 ans et plus	64,8	86,5	42,3	50 سنة فأكثر	
	Ensemble	26,3	36,8	15,3	المجموع	
Midelt	10-14ans	7,6	8,9	6,4	من 10 إلى 14 سنة	ميدلت
	15-24 ans	19,2	25,8	12,7	من 15 إلى 24 سنة	
	25-34 ans	39,4	50,1	27,3	من 25 إلى 34 سنة	
	35-49ans	50,9	65,1	35,5	من 35 إلى 49 سنة	
	50 ans et plus	73,4	87,9	59,0	50 سنة فأكثر	
	Ensemble	41,4	51,9	30,5	المجموع	
Ouarzazate	10-14ans	3,1	3,6	2,7	من 10 إلى 14 سنة	ورزازات
	15-24 ans	8,8	12,6	4,4	من 15 إلى 24 سنة	
	25-34 ans	28,3	40,6	13,0	من 25 إلى 34 سنة	
	35-49ans	45,7	64,5	23,6	من 35 إلى 49 سنة	
	50 ans et plus	71,5	90,0	52,4	50 سنة فأكثر	
	Ensemble	33,9	45,6	20,9	المجموع	
Tinghir	10-14ans	6,5	7,4	5,6	من 10 إلى 14 سنة	تنغير
	15-24 ans	12,1	17,4	6,9	من 15 إلى 24 سنة	
	25-34 ans	31,0	45,4	16,3	من 25 إلى 34 سنة	
	35-49ans	53,7	74,8	29,7	من 35 إلى 49 سنة	
	50 ans et plus	78,5	94,9	60,8	50 سنة فأكثر	
	Ensemble	37,1	49,8	23,9	المجموع	
Zagora	10-14ans	3,9	4,5	3,4	من 10 إلى 14 سنة	زاكورة
	15-24 ans	10,4	15,2	5,5	من 15 إلى 24 سنة	
	25-34 ans	35,1	52,1	16,0	من 25 إلى 34 سنة	
	35-49ans	57,5	80,5	30,1	من 35 إلى 49 سنة	
	50 ans et plus	81,8	96,2	65,6	50 سنة فأكثر	
	Ensemble	36,8	49,6	23,0	المجموع	
Drâa-Tafilalet	10-14ans	4,6	5,3	4,0	من 10 إلى 14 سنة	درعة تافيلالت
	15-24 ans	10,6	14,8	6,3	من 15 إلى 24 سنة	
	25-34 ans	29,0	40,8	15,6	من 25 إلى 34 سنة	
	35-49ans	46,5	64,7	25,6	من 35 إلى 49 سنة	
	50 ans et plus	73,1	90,7	54,7	50 سنة فأكثر	
	Ensemble	34,5	46,0	22,2	المجموع	

Source : Haut-commissariat au Plan, Direction de la Statistique (R.G.P.H 2014)

المصدر: المندوبية السامية للتخطيط، مديرية الإحصاء (الإحصاء العام للسكان والسكنى 2014)

3-3 Taux d'analphabétisme (en%)selon le groupe d'âges et le sexe (milieu Urbain)

3-3 نسبة الأمية (ب%) حسب الفئات العمرية وحسب الجنس بالوسط الحضري

Année 2014	Groupes d'âges	المجموع			الفئة العمرية	سنة 2014
		الإناث	الذكور	المجموع		
		Ensemble	Féminin	Masculin		
Errachidia	10-14ans	1,2	1,1	1,4	من 10 إلى 14 سنة	الرشيدية
	15-24 ans	2,3	3,0	1,5	من 15 إلى 24 سنة	
	25-34 ans	9,7	14,0	4,5	من 25 إلى 34 سنة	
	35-49ans	22,1	34,3	8,4	من 35 إلى 49 سنة	
	50 ans et plus	51,5	76,4	28,1	50 سنة فأكثر	
	Ensemble	19,0	27,9	9,7	المجموع	
Midelt	10-14ans	1,3	1,2	1,3	من 10 إلى 14 سنة	ميدلت
	15-24 ans	5,5	8,1	2,7	من 15 إلى 24 سنة	
	25-34 ans	21,6	30,2	10,7	من 25 إلى 34 سنة	
	35-49ans	34,5	47,8	18,5	من 35 إلى 49 سنة	
	50 ans et plus	59,5	79,2	40,0	50 سنة فأكثر	
	Ensemble	27,8	37,8	16,8	المجموع	
Ouarzazate	10-14ans	1,4	1,3	1,4	من 10 إلى 14 سنة	ورزازات
	15-24 ans	2,6	3,5	1,6	من 15 إلى 24 سنة	
	25-34 ans	12,8	19,7	4,7	من 25 إلى 34 سنة	
	35-49ans	25,4	40,5	9,4	من 35 إلى 49 سنة	
	50 ans et plus	51,0	75,5	29,2	50 سنة فأكثر	
	Ensemble	19,7	29,2	9,9	المجموع	
Tinghir	10-14ans	1,7	1,8	1,5	من 10 إلى 14 سنة	تنغير
	15-24 ans	3,7	5,3	2,2	من 15 إلى 24 سنة	
	25-34 ans	14,6	22,5	6,3	من 25 إلى 34 سنة	
	35-49ans	34,8	55,1	12,2	من 35 إلى 49 سنة	
	50 ans et plus	63,1	89,2	37,1	50 سنة فأكثر	
	Ensemble	25,0	37,4	12,4	المجموع	
Zagora	10-14ans	1,9	1,3	2,5	من 10 إلى 14 سنة	زاكورة
	15-24 ans	5,2	6,9	3,5	من 15 إلى 24 سنة	
	25-34 ans	19,6	29,2	8,9	من 25 إلى 34 سنة	
	35-49ans	37,6	58,0	15,0	من 35 إلى 49 سنة	
	50 ans et plus	68,0	89,3	46,2	50 سنة فأكثر	
	Ensemble	26,0	36,7	14,7	المجموع	
Drâa-Tafilalet	10-14ans	1,4	1,3	1,5	من 10 إلى 14 سنة	درعة تافيلالت
	15-24 ans	3,5	4,9	2,1	من 15 إلى 24 سنة	
	25-34 ans	14,6	21,4	6,5	من 25 إلى 34 سنة	
	35-49ans	28,6	43,4	11,9	من 35 إلى 49 سنة	
	50 ans et plus	56,3	79,7	33,8	50 سنة فأكثر	
	Ensemble	22,6	32,5	12,2	المجموع	

Source : Haut-commissariat au Plan, Direction de la Statistique (R.G.P.H 2014)

المصدر: المندوبية السامية للتخطيط، مديرية الإحصاء (الإحصاء العام للسكان والسكنى 2014)

3-4 Taux d'analphabétisme (en%) selon le groupe d'âge et le sexe (milieu Rural)

4-3 نسبة الأمية (ب%) حسب الفئات العمرية وحسب الجنس بالوسط القروي

Année 2014	Groupes d'âges	المجموع Ensemble	الإناث Féminin	الذكور Masculin	الفئة العمرية	سنة 2014
Errachidia	10-14ans	3,8	4,3	3,4	من 10 إلى 14 سنة	الرشيدية
	15-24 ans	7,3	9,9	4,8	من 15 إلى 24 سنة	
	25-34 ans	21,3	30,3	11,4	من 25 إلى 34 سنة	
	35-49ans	44,2	63,9	21,2	من 35 إلى 49 سنة	
	50 ans et plus	75,8	94,2	55,1	50 سنة فأكثر	
	Ensemble	32,7	44,5	20,1	المجموع	
Midelt	10-14ans	12,1	14,3	10,0	من 10 إلى 14 سنة	ميدلت
	15-24 ans	29,2	39,6	19,5	من 15 إلى 24 سنة	
	25-34 ans	53,2	67,4	38,7	من 25 إلى 34 سنة	
	35-49ans	66,0	82,7	49,6	من 35 إلى 49 سنة	
	50 ans et plus	84,8	95,0	74,6	50 سنة فأكثر	
	Ensemble	52,1	63,8	40,7	المجموع	
Ouarzazate	10-14ans	4,2	5,0	3,4	من 10 إلى 14 سنة	ورزازات
	15-24 ans	12,3	17,6	6,0	من 15 إلى 24 سنة	
	25-34 ans	38,4	53,8	18,7	من 25 إلى 34 سنة	
	35-49ans	61,1	81,0	35,5	من 35 إلى 49 سنة	
	50 ans et plus	81,9	96,6	65,5	50 سنة فأكثر	
	Ensemble	42,6	55,0	28,1	المجموع	
Tinghir	10-14ans	7,7	8,9	6,6	من 10 إلى 14 سنة	تنغير
	15-24 ans	14,5	20,7	8,2	من 15 إلى 24 سنة	
	25-34 ans	36,7	53,3	19,7	من 25 إلى 34 سنة	
	35-49ans	61,2	82,4	36,7	من 35 إلى 49 سنة	
	50 ans et plus	83,3	96,6	68,6	50 سنة فأكثر	
	Ensemble	40,9	53,7	27,6	المجموع	
Zagora	10-14ans	4,3	5,2	3,6	من 10 إلى 14 سنة	زاكورة
	15-24 ans	11,4	16,7	5,9	من 15 إلى 24 سنة	
	25-34 ans	38,3	56,8	17,5	من 25 إلى 34 سنة	
	35-49ans	62,5	85,9	34,1	من 35 إلى 49 سنة	
	50 ans et plus	84,4	97,5	69,5	50 سنة فأكثر	
	Ensemble	39,0	52,2	24,7	المجموع	
Drâa-Tafilalet	10-14ans	6,2	7,2	5,2	من 10 إلى 14 سنة	درعة تافيلالت
	15-24 ans	13,9	19,6	8,2	من 15 إلى 24 سنة	
	25-34 ans	36,6	51,4	20,2	من 25 إلى 34 سنة	
	35-49ans	58,4	78,7	34,9	من 35 إلى 49 سنة	
	50 ans et plus	81,9	96,0	66,3	50 سنة فأكثر	
	Ensemble	40,7	53,1	27,5	المجموع	

Source : Haut-commissariat au Plan, Direction de la Statistique (R.G.P.H 2014)

المصدر: المندوبية السامية للتخطيط، مديرية الإحصاء (الإحصاء العام للسكان والسكنى 2014)

3-5 Taux de scolarisation(en%) des enfants âgés de 7 à 12 ans

5-3 نسبة تلمذ الأطفال (ب%) بين 7 و12 سنة

Année 2014	المجموع			الإناث			الذكور			سنة 2014
	Ensemble			Feminine			Masculin			
	الحضري	القروي	المجموع	الحضري	القروي	المجموع	الحضري	القروي	المجموع	
	Urbain	Rural	Total	Urbain	Rural	Total	Urbain	Rural	Total	
Errachidia	98,5	96	97,2	98,6	95,5	97	98,5	96,5	97,4	الرشيدية
Midelt	98,2	86,8	91,4	98,2	84,9	90,4	98,2	88,6	92,5	ميدلت
Ouarzazate	98,4	95,6	96,7	98,3	94,6	96	98,5	96,6	97,3	ورزازات
Tinghir	97,2	92,3	93,3	96,9	91	92,2	97,6	93,5	94,4	تنغير
Zagora	97,7	95,4	95,8	98,1	94,5	95,1	97,3	96,2	96,4	زاكورة
Drâa-Tafilalet	98,2	93,5	95	98,2	92,4	94,3	98,2	94,5	95,7	درعة تافيلالت

Source : Haut-commissariat au Plan, Direction de la Statistique (R.G.P.H 2014)

المصدر: المندوبية السامية للتخطيط، مديرية الإحصاء (الإحصاء العام للسكان والسكنى 2014)

3-6 Population de la région âgée de 10ans et plus selon les langues lues et écrites et selon le sexe (Urbain+Rural)

6-3 سكان الجهة البالغين 10 سنوات فأكثر حسب اللغات المكتوبة والمقروءة وحسب الجنس بالوسطين (الحضري + القروي)

Année 2014	Langues lues et écrites	المجموع			اللغات المقروءة والمكتوبة	سنة 2014
		الإناث		الذكور		
		Ensemble	Féminin	Masculin		
		%	%	%		
	Néant	34,5	46,0	22,2	بدون	
	Arabe seule	22,6	20,1	25,2	العربية فقط	
	Arabe et Français	24,6	19,8	29,7	العربية والفرنسية	
Drâa-Tafilalet	Arabe,Français et Autre	14,3	10,6	18,2	العربية والفرنسية ولغة أخرى	درعة تافيلالت
	Arabe et Autre	3,5	2,9	4,1	العربية ولغة أخرى	
	Autre langue	0,4	0,3	0,4	لغة أخرى	
	Non déclaré	0,3	0,2	0,3	غير مصرح	

Source : Haut-commissariat au Plan, Direction de la Statistique (R.G.P.H 2014)

المصدر: المندوبية السامية للتخطيط، مديرية الإحصاء (الإحصاء العام للسكان والسكنى 2014)

3-7 Population âgés de 10ans et plus selon les langues lues et écrites et selon le sexe (Urbain+Rural)

7-3 السكان البالغين 10 سنوات فأكثر حسب اللغات المكتوبة والمقروءة وحسب الجنس بالوسطين (الحضري + القروي)

Année 2014	Langues lues et écrites	المجموع			اللغات المقروءة والمكتوبة	سنة 2014
		الإناث	الذكور			
		Ensemble	Féminin	Masculin		
		%	%	%		
Errachidia	Arabe seule	24,5	22,8	26,3	العربية فقط	الرشيدية
	Arabe et Français	31,6	26,5	37,1	العربية والفرنسية	
	Arabe, Français et Autre	15,8	12,4	19,5	العربية والفرنسية ولغة أخرى	
	Arabe et Autre	1,3	1,2	1,5	العربية ولغة أخرى	
	Autre langue	0,1	0,1	0,2	لغة أخرى	
	Non déclaré	0,2	0,2	0,3	غير مصرح	
Midelt	Arabe seule	16,9	15,2	18,6	العربية فقط	ميدلت
	Arabe et Français	23,3	18,2	28,7	العربية والفرنسية	
	Arabe, Français et Autre	14,5	11,3	17,8	العربية والفرنسية ولغة أخرى	
	Arabe et Autre	3,0	2,5	3,5	العربية ولغة أخرى	
	Autre langue	0,7	0,8	0,6	لغة أخرى	
	Non déclaré	0,2	0,2	0,2	غير مصرح	
Ouarzazate	Arabe seule	23,4	20,4	26,8	العربية فقط	ورزازات
	Arabe et Français	26,8	21,6	32,6	العربية والفرنسية	
	Arabe, Français et Autre	13,5	10,5	16,9	العربية والفرنسية ولغة أخرى	
	Arabe et Autre	1,9	1,6	2,3	العربية ولغة أخرى	
	Autre langue	0,2	0,1	0,3	لغة أخرى	
	Non déclaré	0,2	0,2	0,2	غير مصرح	
Tinghir	Arabe seule	19,1	16,8	21,4	العربية فقط	تنغير
	Arabe et Français	16,6	12,7	20,7	العربية والفرنسية	
	Arabe, Français et Autre	16,4	11,4	21,6	العربية والفرنسية ولغة أخرى	
	Arabe et Autre	9,9	8,4	11,5	العربية ولغة أخرى	
	Autre langue	0,7	0,6	0,7	لغة أخرى	
	Non déclaré	0,3	0,3	0,3	غير مصرح	
Zagora	Arabe seule	28,4	24,2	32,9	العربية فقط	زاكورة
	Arabe et Français	22,4	17,7	27,4	العربية والفرنسية	
	Arabe, Français et Autre	10,4	6,8	14,2	العربية والفرنسية ولغة أخرى	
	Arabe et Autre	1,6	1,3	2,0	العربية ولغة أخرى	
	Autre langue	0,1	0,1	0,1	لغة أخرى	
	Non déclaré	0,3	0,3	0,3	غير مصرح	

Source : Haut-commissariat au Plan, Direction de la Statistique (R.G.P.H 2014)

المصدر: المندوبية السامية للتخطيط، مديرية الإحصاء (الإحصاء العام للسكان والسكنى 2014)

3-8 Population âgée de 10 ans et plus selon le niveau d'instruction et selon le milieu (en%)

8-3 نسبة السكان % البالغين 10 سنوات فأكثر حسب مستوى التكوين و حسب الوسط

Année 2014	Niveau d'étude	المجموع Ensemble	قروي Rural	حضري Urbain	المستوى الدراسي	سنة 2014
Errachidia	Néant	25,9	31,4	19,6	لاشيء	الرشيدية
	Préscolaire	1,2	1,4	1,0	الأولي	
	Primaire	30,8	33,6	27,6	الابتدائي	
	Secondaire Collégial	21,7	20,3	23,3	الثانوي الإعدادي	
	Secondaire Qualifiant	12,5	8,7	16,8	الثانوي التأهيلي	
	Supérieur	7,9	4,6	11,7	العالي	
Midelt	Néant	41,7	52,1	28,6	لاشيء	ميدلت
	Préscolaire	0,5	0,5	0,5	الأولي	
	Primaire	27,1	27,8	26,2	الابتدائي	
	Secondaire Collégial	16,8	13,0	21,5	الثانوي الإعدادي	
	Secondaire Qualifiant	9,3	4,7	15,0	الثانوي التأهيلي	
	Supérieur	4,7	1,8	8,2	العالي	
Ouarzazate	Néant	33,6	41,3	21,1	لاشيء	ورزازات
	Préscolaire	3,0	3,8	1,7	الأولي	
	Primaire	32,8	36,7	26,6	الابتدائي	
	Secondaire Collégial	15,3	11,5	21,5	الثانوي الإعدادي	
	Secondaire Qualifiant	9,7	4,4	18,3	الثانوي التأهيلي	
	Supérieur	5,5	2,2	10,8	العالي	
Tinghir	Néant	36,5	40,0	25,8	لاشيء	تنغير
	Préscolaire	1,3	1,3	1,0	الأولي	
	Primaire	31,8	32,7	29,0	الابتدائي	
	Secondaire Collégial	17,6	16,3	21,6	الثانوي الإعدادي	
	Secondaire Qualifiant	8,0	6,2	13,6	الثانوي التأهيلي	
	Supérieur	4,8	3,5	9,1	العالي	
Zagora	Néant	36,1	37,9	26,9	لاشيء	زاكورة
	Préscolaire	1,1	1,2	0,6	الأولي	
	Primaire	32,0	33,0	27,2	الابتدائي	
	Secondaire Collégial	17,4	16,7	21,1	الثانوي الإعدادي	
	Secondaire Qualifiant	7,7	6,7	12,9	الثانوي التأهيلي	
	Supérieur	5,7	4,6	11,3	العالي	
Drâa-Tafilalet	Néant	34,1	39,8	23,4	لاشيء	درعة تافيلالت
	Préscolaire	1,4	1,6	1,0	الأولي	
	Primaire	30,9	32,9	27,2	الابتدائي	
	Secondaire Collégial	18,1	15,9	22,1	الثانوي الإعدادي	
	Secondaire Qualifiant	9,6	6,3	15,9	الثانوي التأهيلي	
	Supérieur	5,9	3,5	10,3	العالي	

Source : Haut-Commissariat au Plan, Direction de la Statistique (R.G.P.H 2014)

المصدر: المندوبية السامية للتخطيط، مديرية الإحصاء (الإحصاء العام للسكان والسكنى 2014)

3-9 Educateurs et élèves du préscolaire traditionnel selon les provinces

9-3 المربون وتلاميذ الأولي التقليدي حسب الأقاليم

2016-2017	المربون Educateurs	التلاميذ Elèves		2017-2016
		المجموع Total	الإناث Filles	
		Errachidia	590	
Midelt	19	887	405	ميدلت
Ouarzazate	395	7 234	3 563	ورزازات
Tinghir	258	6 276	3 006	تنغير
Zagora	169	6 306	2 754	زاكورة
Drâa-Tafilalet	1 391	35 771	16 795	درعة-تافيلالت

Source : Annuaire statistique du Maroc 2017

المصدر: النشرة الإحصائية السنوية للمغرب 2017

3-10 Educateurs et élèves du préscolaire moderne selon le sexe et les provinces

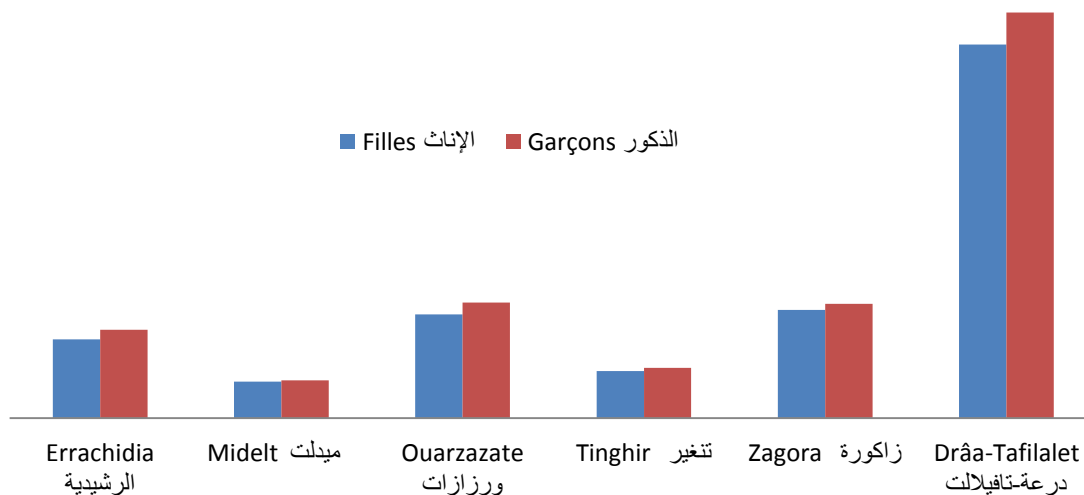
10-3 المربون و تلاميذ الأولي العصري حسب الجنس والأقاليم

2016-2017	المربون Educateurs	التلاميذ Elèves			2017-2016
		المجموع Total	الإناث Filles	الذكور Garçons	
		Errachidia	109	2 341	
Midelt	44	1 039	512	527	ميدلت
Ouarzazate	126	3 076	1 455	1 621	ورزازات
Tinghir	63	1 363	658	705	تنغير
Zagora	98	3 120	1 516	1 604	زاكورة
Drâa-Tafilalet	440	10 939	5 244	5 695	درعة-تافيلالت

Source : Annuaire statistique du Maroc 2017

المصدر: النشرة الإحصائية السنوية للمغرب 2017

تلاميذ الأولي العصري حسب الجنس و الأقاليم
Elèves du préscolaire moderne selon le sexe et les provinces



3-11 Etablissement de l'enseignement primaire public selon les provinces

11-3 مؤسسات التعليم الابتدائي العمومي حسب الأقاليم

2016-2017	المؤسسات		الفرعيات		2017-2016
	Etablissements		Satellites		
	حضري+قروي	القروي	حضري+قروي	القروي	
	Urbain+Rural	Rural	Urbain+Rural	Rural	
Errachidia	157	105	179	174	الرشيدية
Midelt	117	94	222	222	ميدلت
Ouarzazate	115	97	252	251	ورزازات
Tinghir	124	102	245	235	تنغير
Zagora	97	84	236	234	زاكورة
Drâa-Tafilalet	610	482	1 134	1 116	درعة-تافيلالت

Source : Annuaire statistique du Maroc 2017

المصدر: النشرة الإحصائية السنوية للمغرب 2017

3-12 Personnel enseignant de l'enseignement primaire public selon les provinces

12-3 حياة تدريس التعليم الابتدائي العمومي حسب الأقاليم

2016-2017	حضري+قروي		الوسط القروي		2017-2016
	Urbain+ Rural		Milieu rural		
	المجموع	الإناث	المجموع	الإناث	
	Total	Féminin	Total	Féminin	
Errachidia	1 989	607	1 322	328	الرشيدية
Midelt	1 383	503	1 154	407	ميدلت
Ouarzazate	1 495	586	1 231	432	ورزازات
Tinghir	1 688	420	1 413	358	تنغير
Zagora	1 584	269	1 385	196	زاكورة
Drâa-Tafilalet	8 139	2 385	6 505	1 721	درعة-تافيلالت

Source : Académie Régionale de l'éducation et de formation de Drâa-Tafilalet

المصدر: الأكاديمية الجهوية للتربية والتكوين لجهة درعة-تافيلالت

3-13 Elèves de l'enseignement primaire public selon les provinces

13-3 تلاميذ التعليم الابتدائي العمومي حسب الأقاليم

2016-2017	حضري+قروي		الوسط القروي		2017-2016
	Urbain+ Rural		Milieu rural		
	المجموع	الإناث	المجموع	الإناث	
	Total	Féminin	Total	Féminin	
Errachidia	52 728	25 147	31 496	15 058	الرشيدية
Midelt	36 679	17 524	28 248	13 474	ميدلت
Ouarzazate	39 959	19 136	31 058	14 856	ورزازات
Tinghir	45 999	21 708	37 235	17 535	تنغير
Zagora	46 043	21 764	38 964	18 374	زاكورة
Drâa-Tafilalet	221 408	105 279	167001	79297	درعة-تافيلالت

Source : Académie Régionale de l'Education et de Formation. de Drâa-Tafilalet

المصدر: الأكاديمية الجهوية للتربية والتكوين لجهة درعة-تافيلالت

3-14 Nouveaux inscrits en 1^{er} année selon les provinces

3-14 المسجلون الجدد بالسنة الأولى حسب الأقاليم

2016-2017	حضري+قروي		الوسط القروي		2017-2016
	Urbain+ Rural		Milieu rural		
	المجموع	الإناث	المجموع	الإناث	
	Total	Féminin	Total	Féminin	
Errachidia	8 361	4 107	5 087	2 477	الرشيدية
Midelt	5 882	2 851	4 493	2 207	ميدلت
Ouarzazate	5 992	2 869	4 665	2 221	ورزازات
Tinghir	7 488	3 572	6 043	2 857	تنغير
Zagora	7 233	3 501	6 198	3 005	زاكورة
Drâa-Tafilalet	34 956	16 900	26486	12 767	درعة-تافيلالت

Source : Annuaire statistique du Maroc 2017

المصدر: النشرة الإحصائية السنوية للمغرب 2017

3-15 Elèves de la 6^{ème} année selon les provinces

3-15 تلاميذ السنة السادسة حسب الأقاليم

2016-2017	حضري+قروي		الوسط القروي		2017-2016
	Urbain+ Rural		Milieu rural		
	المجموع	الإناث	المجموع	الإناث	
	Total	Féminin	Total	Féminin	
Errachidia	8 880	4 143	5 253	2 489	الرشيدية
Midelt	5 839	2 732	4 412	2 081	ميدلت
Ouarzazate	6 561	3 132	5 066	2 441	ورزازات
Tinghir	7 656	3 533	6 166	2 839	تنغير
Zagora	8 001	3 738	6 740	3 142	زاكورة
Drâa-Tafilalet	36 937	17 278	27 637	12 992	درعة-تافيلالت

Source : Annuaire statistique du Maroc 2017

المصدر: النشرة الإحصائية السنوية للمغرب 2017

3-16 Etablissements et élèves de l'enseignement primaire privé selon les provinces

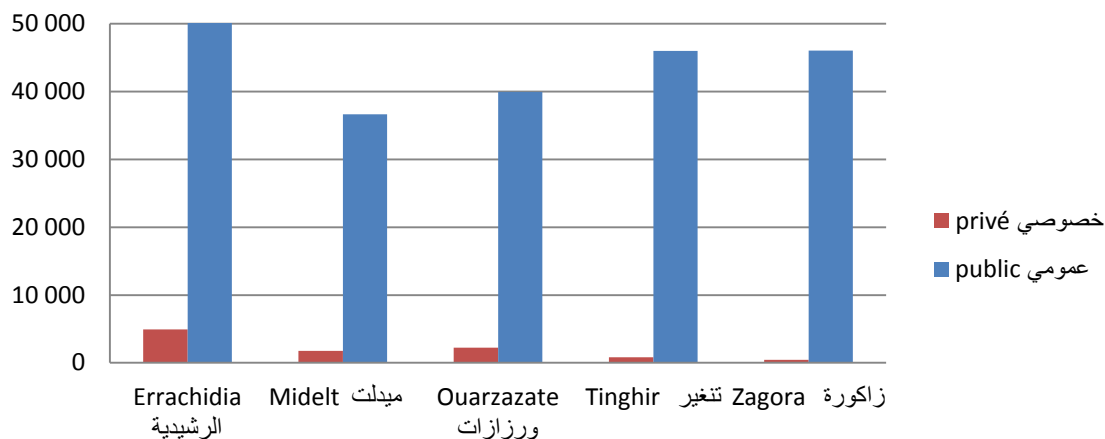
16-3 مؤسسات وتلاميذ التعليم الابتدائي الخصوصي حسب الأقاليم

2016-2017	المؤسسات Etablissements	التلاميذ Elèves		2017-2016
		المجموع Total		
		البنات Filles	البنين Garçons	
Errachidia	25	4 939	2 246	الرشيدية
Midelt	10	1 787	856	ميدلت
Ouarzazate	11	2 233	1 051	ورزازات
Tinghir	7	799	367	تنغير
Zagora	4	466	221	زاكورة
Drâa-Tafilalet	57	10 224	4 741	درعة تافيلالت

Source : Annuaire statistique du Maroc 2017

المصدر : النشرة الإحصائية السنوية للمغرب 2017

Elèves de l'enseignement primaire selon le type et les provinces
تلاميذ التعليم الابتدائي حسب النوع و الأقاليم



3-17 Etablissements de l'enseignement secondaire collégial public selon les provinces

17-3 مؤسسات التعليم الثانوي الإعدادي العمومي حسب الأقاليم

2016-2017	حضري + قروي		الوسط القروي		2017-2016
	Urbain+Rural		Milieu rural		
	المؤسسات	منها الملحقات	المؤسسات	منها الملحقات	
	Etablissements	dont annexes	Etablissements	dont annexes	
Errachidia	38	-	26	-	الرشيدية
Midelt	17	1	13	1	ميدلت
Ouarzazate	21	2	15	2	ورزازات
Tinghir	30	3	24	3	تنغير
Zagora	29	-	24	-	زاكورة
Drâa-Tafilalet	135	6	102	6	درعة تافيلالت

Source : Annuaire statistique du Maroc 2017

المصدر: النشرة الإحصائية السنوية للمغرب 2017

3-18 Personnel enseignant de l'enseignement secondaire collégial public selon les provinces

18-3 هيئة تدريس التعليم الثانوي الإعدادي العمومي حسب الأقاليم

2016-2017	حضري + قروي		الوسط القروي		2017-2016
	Urbain+Rural		Milieu rural		
	المجموع	الإناث	المجموع	الإناث	
	Total	Féminin	Total	Féminin	
Errachidia	978	252	438	109	الرشيدية
Midelt	522	119	320	76	ميدلت
Ouarzazate	538	138	329	88	ورزازات
Tinghir	604	86	396	57	تنغير
Zagora	623	69	453	41	زاكورة
Drâa-Tafilalet	3265	664	1936	371	درعة تافيلالت

Source : Académie Régionale de l'Education et de Formation, de Drâa-Tafilalet

المصدر: الأكاديمية الجهوية للتربية والتكوين لجهة درعة تافيلالت

3-19 Elèves de l'enseignement secondaire collégial public selon les provinces

19-3 تلاميذ التعليم الثانوي الإعدادي العمومي حسب الأقاليم

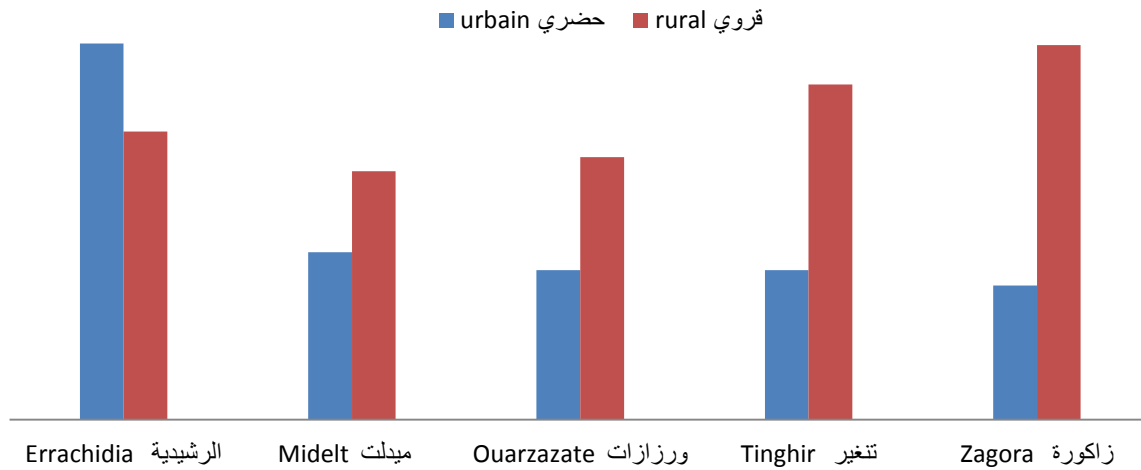
2016-2017	حضري + قروي		الوسط القروي		2017-2016
	Urbain+Rural		Milieu rural		
	المجموع	الإناث	المجموع	الإناث	
	Total	Féminin	Total	Féminin	
Errachidia	24 219	11 488	10 507	5 002	الرشيدية
Midelt	15 161	6 687	9 055	3 877	ميدلت
Ouarzazate	15 010	6 466	9 563	3 957	ورزازات
Tinghir	17 662	7 679	12 216	5 215	تنغير
Zagora	18 536	8 226	13 650	5 876	زاكورة
Drâa-Tafilalet	90 588	40 546	54 991	23 927	درعة تافيلالت

Source : Académie Régionale de l'Education et de Formation, de Drâa-Tafilalet

المصدر: الأكاديمية الجهوية للتربية والتكوين لجهة درعة تافيلالت

Elèves de l'enseignement secondaire collégial public selon le milieu et les provinces

تلاميذ التعليم الثانوي الإعدادي العمومي حسب الوسط و الأقاليم



3-20 Etablissements et élèves de l'enseignement secondaire collégial privé selon les provinces

20-3 مؤسسات وتلاميذ التعليم الثانوي الإعدادي الخصوصي حسب الأقاليم

2016-2017	المؤسسات Etablissements	التلاميذ Elèves		2017-2016
		المجموع Total	الإناث Filles	
		Errachidia	13	
Midelt	4	322	142	ميدلت
Ouarzazate	5	255	123	ورزازات
Tinghir	1	47	20	تنغير
Zagora	-	-	-	زاكورة
Drâa-Tafilalet	23	1806	811	درعة-تافيلالت

Source : Annuaire statistique du Maroc 2017

المصدر: النشرة الإحصائية السنوية للمغرب 2017

3-21 Etablissements de l'enseignement secondaire qualifiant public selon les provinces

21-3 مؤسسات التعليم الثانوي التأهيلي العمومي حسب الأقاليم

2016-2017	حضري+قروي		الوسط القروي		2016-2017
	Urbain+Rural		Milieu rural		
	المؤسسات	منها الملحقات	المؤسسات	منها الملحقات	
	Etablissements	dont annexes	Etablissements	dont annexes	
Errachidia	18	-	4	-	الرشيدية
Midelt	12	-	8	-	ميدلت
Ouarzazate	12	-	6	-	ورزازات
Tinghir	16	-	9	-	تنغير
Zagora	19	-	14	-	زاكورة
Drâa-Tafilalet	77	-	41	-	درعة تافيلالت

Source : Académie Régionale de l'Education et de Formation de Drâa-Tafilalet

المصدر : الأكاديمية الجهوية للتربية والتكوين لجهة درعة تافيلالت

3-22 Classes et salles de l'enseignement secondaire qualifiant public selon les provinces

22-3 الفصول و الحجرات بالتعليم الثانوي التأهيلي العمومي حسب الأقاليم

2016-2017	عدد الفصول		الحجرات المستعملة		2016-2017
	Nombre de classes		Salles utilisées		
	المجموع	الوسط القروي	المجموع	الوسط القروي	
	Total	Milieu rural	Total	Milieu rural	
Errachidia	489	58	414	47	الرشيدية
Midelt	235	100	201	89	ميدلت
Ouarzazate	278	119	257	101	ورزازات
Tinghir	306	159	229	115	تنغير
Zagora	313	199	280	178	زاكورة
Drâa-Tafilalet	1621	635	1381	530	درعة تافيلالت

Source : Académie Régionale de l'Education et de Formation de Drâa-Tafilalet

المصدر : الأكاديمية الجهوية للتربية والتكوين لجهة درعة تافيلالت

3-23 Personnel enseignant de l'enseignement secondaire qualifiant public selon les provinces

23-3 هيئة تدريس التعليم الثانوي التأهيلي العمومي حسب الأقاليم

2016-2017	حضري+قروي		الوسط القروي		2016-2017
	Urbain+Rural		Milieu rural		
	المجموع	الإناث	المجموع	الإناث	
	Total	Féminin	Total	Féminin	
Errachidia	888	164	130	31	الرشيدية
Midelt	450	101	221	51	ميدلت
Ouarzazate	472	96	200	42	ورزازات
Tinghir	513	66	268	32	تنغير
Zagora	639	26	446	15	زاكورة
Drâa-Tafilalet	2 962	453	1 265	171	درعة تافيلالت

Source : Académie Régionale de l'Education et de Formation de Drâa-Tafilalet

المصدر : الأكاديمية الجهوية للتربية والتكوين لجهة درعة تافيلالت

3-24 Elèves de l'enseignement secondaire qualifiant public selon les provinces

3-24 تلاميذ التعليم الثانوي التأهيلي العمومي حسب الأقاليم

2016-2017	حضري+قروي		الوسط القروي		2016-2017
	Urbain+Rural		Milieu rural		
	المجموع	الإناث	المجموع	الإناث	
	Total	Féminin	Total	Féminin	
Errachidia	16 283	7 581	1823	834	الرشيدية
Midelt	7 832	3 478	3 092	1 249	ميدلت
Ouarzazate	9 263	4 099	3 968	1 746	ورزازات
Tinghir	10 075	4 078	5 170	2 023	تنغير
Zagora	10 533	4 670	6 517	2 788	زاكورة
Drâa-Tafilalet	53 986	23 906	20 570	8 640	درعة-تافيلالت

Source : Académie Régionale de l'Education et de Formation de Drâa-Tafilalet

المصدر : الأكاديمية الجهوية للتربية والتكوين لجهة درعة-تافيلالت

3-25 Etablissements et élèves de l'enseignement secondaire qualifiant privé selon les provinces

3-25 مؤسسات وتلاميذ التعليم الثانوي التأهيلي الخصوصي حسب الأقاليم

2016-2017	المؤسسات	التلاميذ		2016-2017
		Elèves		
		المجموع	الإناث	
	Etablissements	Total	Filles	
Errachidia	5	314	154	الرشيدية
Midelt	1	17	5	ميدلت
Ouarzazate	-	-	-	ورزازات
Tinghir	1	-	-	تنغير
Zagora	-	-	-	زاكورة
Drâa-Tafilalet	7	331	159	درعة-تافيلالت

Source : Annuaire statistique du Maroc 2017

المصدر : النشرة الإحصائية السنوية للمغرب 2017

3-26 Répartition des élèves en 2^{ème} année baccalauréat selon la branche, le sexe et les provinces

26-3 توزيع تلاميذ الثانية باكالوريا حسب الشعبة و الجنس و الأقاليم

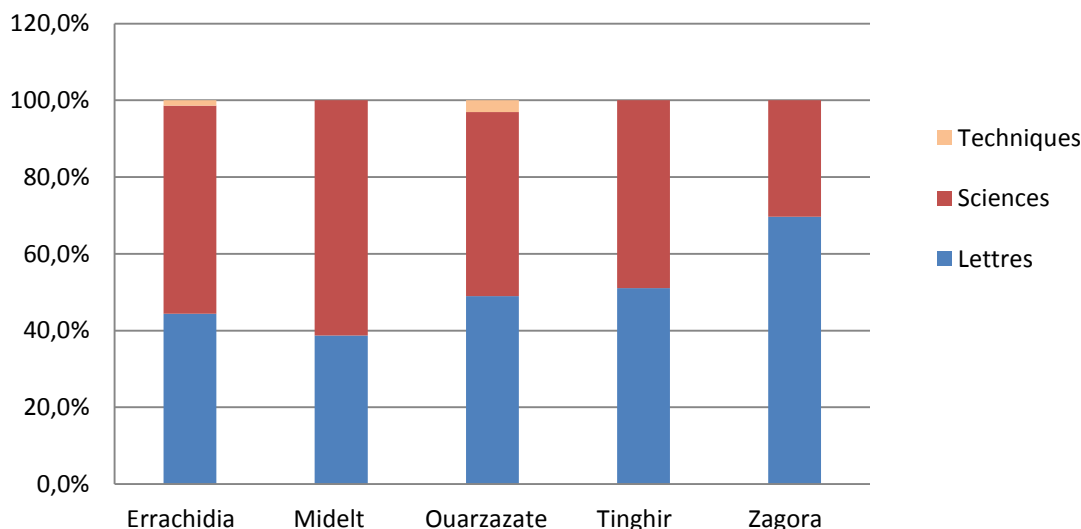
2016-2017	الأداب		العلوم		التقنية		المجموع		2016-2017
	Lettres		Sciences		Techniques		Ensemble		
	Fém	Total	Fém	Total	Fém	Total	Fém	Total	
	الإناث	المجموع	الإناث	المجموع	الإناث	المجموع	الإناث	المجموع	
Errachidia	1169	2470	1347	3018	21	78	2537	5566	الرشيدية
Midelt	427	975	672	1541	-	-	1099	2516	ميدلت
Ouarzazate	592	1483	706	1451	28	93	1326	3027	ورزازات
Tinghir	752	1767	591	1691	-	-	1343	3458	تنغير
Zagora	952	2375	425	1035	-	-	1377	3410	زاكورة
Drâa-Tafilalet	3 892	9 070	3 741	8 736	49	171	7 682	17 977	درعة تافيلالت

Source : Académie Régionale de l'Education et de Formation de Drâa-Tafilalet

المصدر : الأكاديمية الجهوية للتربية والتكوين لجهة درعة تافيلالت

Répartition des élèves en 2^{ème} année baccalauréat selon la branche et les provinces

توزيع تلاميذ الثانية باكالوريا حسب الشعبة والأقاليم



3-27 Effectifs des étudiants des classes préparatoires Aux grandes écoles par sexe, niveau et par province

27-3 عدد طلبة الأقسام التحضيرية للمدارس العليا حسب الجنس والمستوى والأقاليم

2016-2017	المجموع		السنة الثانية		السنة الأولى		2016-2017
	Total		2ème année		1ère année		
	الإناث	المجموع	الإناث	المجموع	الإناث	المجموع	
	Féminin	Total	Féminin	Total	Féminin	Total	
Errachidia	63	162	23	63	40	99	الرشيدية
Midelt	-	-	-	-	-	-	ميدلت
Ouarzazate	-	-	-	-	-	-	ورزازات
Tinghir	-	-	-	-	-	-	تنغير
Zagora	-	-	-	-	-	-	زاكورة
Drâa-Tafilalet	63	162	23	63	40	99	درعة-تافيلالت

Source : Académie Régionale de l'Education et de Formation de Drâa-Tafilalet

المصدر : الأكاديمية الجهوية للتربية والتكوين لجهة درعة-تافيلالت

3-28 Effectifs des étudiants du Brevet de Technicien Supérieur par sexe, niveau et par province

28-3 عدد طلبة شهادة التقني العالي حسب الجنس والمستوى والأقاليم

2016-2017	المجموع		السنة الثانية		السنة الأولى		2016-2017
	Total		2ème année		1ère année		
	الإناث	المجموع	الإناث	المجموع	الإناث	المجموع	
	Féminin	Total	Féminin	Total	Féminin	Total	
Errachidia	74	163	40	79	34	84	الرشيدية
Midelt	-	-	-	-	-	-	ميدلت
Ouarzazate	20	44	7	14	13	30	ورزازات
Tinghir	-	-	-	-	-	-	تنغير
Zagora	-	-	-	-	-	-	زاكورة
Drâa-Tafilalet	94	207	47	93	47	114	درعة-تافيلالت

Source : Académie Régionale de l'Education et de Formation de Drâa-Tafilalet

المصدر : الأكاديمية الجهوية للتربية والتكوين لجهة درعة-تافيلالت

3-29 Répartition des bénéficiaires des programmes
De l'éducation non formelle par sexe, milieu et
province

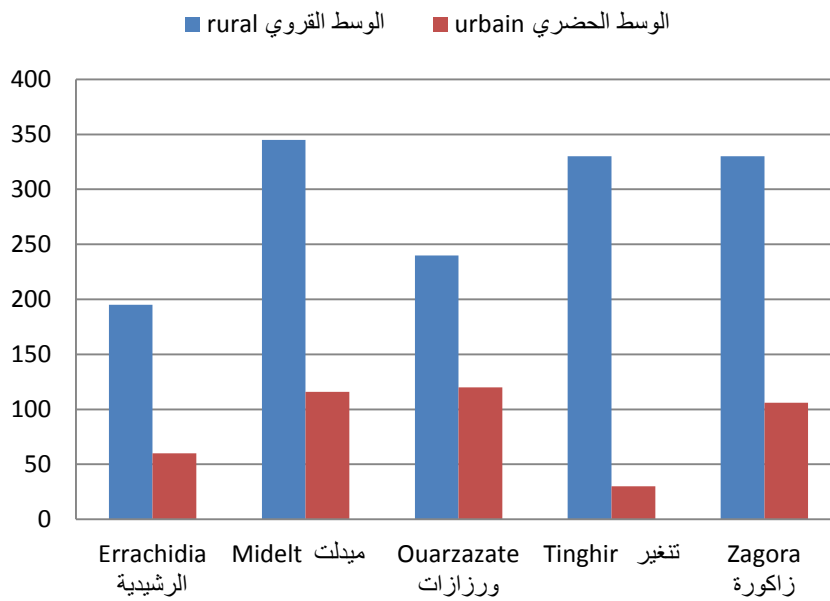
29-3 توزيع المستفيدين من برنامج التربية غير النظامية حسب الجنس
والوسط و الأقاليم

2016-2017	المجموع		الوسط القروي		الوسط الحضري		2016-2017
	total		rural		urbain		
	الإناث	المجموع	الإناث	المجموع	الإناث	المجموع	
	Féminin	Total	Féminin	Total	Féminin	Total	
Errachidia	254	255	194	195	60	60	الرشيدية
Midelt	248	461	186	345	62	116	ميدلت
Ouarzazate	285	360	200	240	85	120	ورزازات
Tinghir	236	360	220	330	16	30	تنغير
Zagora	311	436	233	330	78	106	زاكورة
Drâa-Tafilalet	1 334	1 872	1 033	1 440	301	432	درعة-تافيلالت

Source : Académie Régionale de l'Éducation et de Formation de Drâa-Tafilalet

المصدر : الأكاديمية الجهوية للتربية والتكوين لجهة درعة-تافيلالت

Répartition des bénéficiaires des programmes
De l'éducation non formelle selon le milieu et les provinces
توزيع المستفيدين من برنامج التربية غير النظامية حسب الوسط و الأقاليم



3-30 Evolution des bénéficiaires des programmes d'alphabétisation au niveau de la région

30-3 تطور المستفيدين من برامج محو الأمية بالجهة

	2012-2013	2013-2014	2014-2015	2015-2016	2016-2017	
Drâa-Tafilalet	54 516	24 840	28 670	30 210	68 134	درعة تافيلالت

Source : Académie Régionale de l'Education et de Formation de Drâa-Tafilalet

المصدر : الأكاديمية الجهوية للتربية والتكوين لجهة درعة-تافيلالت

Liste des Tableaux

لائحة الجداول

4-1 Equipement pédagogique des facultés	1-4 المرافق البيداغوجية للكليات
4-2 Personnel enseignant permanent par grade	2-4 هيئة التدريس المداومة حسب الدرجة
4-3 Etudiants des facultés par établissement (tous les cycles)	3-4 مجموع أعداد الطلبة حسب المؤسسات (جميع الأسلاك)
4-4 Lauréats des établissements universitaires par cycle et sexe	4-4 أعداد المتخرجين من المؤسسات الجامعية حسب السلك والجنس
4-5 Effectifs des étudiants selon l'âge, le sexe, le niveau, l'option et la nationalité : Faculté des Sciences et Techniques	4-5 أعداد الطلبة حسب السن، الجنس، المستوى، الشعبة و الجنسية : كلية العلوم و التقنيات
4-6 Effectifs des étudiants selon le sexe, le niveau et la nationalité : Faculté des Sciences et Techniques	4-6 أعداد الطلبة حسب الجنس، المستوى والجنسية : كلية العلوم و التقنيات
4-7 Effectifs des étudiants selon l'âge, le sexe, le niveau et l'option et la nationalité : Faculté poly disciplinaire Errachidia	4-7 أعداد الطلبة حسب السن، الجنس، المستوى، الشعبة و الجنسية : الكلية المتعددة التخصصات الرشيدية
4-8 Effectifs des étudiants selon le sexe, le niveau et l'option et la nationalité : Faculté poly disciplinaire Errachidia	4-8 أعداد الطلبة حسب الجنس، المستوى والجنسية : الكلية المتعددة التخصصات الرشيدية

4-1 Equipements pédagogiques des facultés

1-4 المرافق البيداغوجية للكليات

2016-2017	الكلية المتعددة التخصصات الرشيدية		2017-2016
	كلية العلوم والتقنيات	Faculté Poly disciplinaire Errachidia	
Amphithéâtre	5	3	مدرجات
Salles de cours	-	20	قاعات الدرس
Salles des T.P	40	2	قاعات الأعمال التطبيقية
Salles des T.D	24	4	قاعات الأعمال الموجهة
Salles de Lecture	4	4	قاعات للمطالعة
Salles Audio-visuelles	1	-	قاعات التقنيات السمعية البصرية
Salles d'informatique	3	-	قاعات للإعلاميات
Salles de projet, de dactylo et Bureautique	-	-	المكتباتية
Salles de réunion	7	3	قاعات الاجتماعات
Salles de conférence	6	2	قاعات المحاضرات
Bibliothèque	1	2	خزانة
Ouvrages	20537	20 000	كتب
Périodiques	120	1	مجلات
Laboratoires	20	2	مختبرات
Forum d'exposition	1	-	منتدى التشغيل
Atelier	2	-	ورشة

Source : Faculté polydisciplinaire et Faculté des Sciences et Techniques Errachidia.

المصدر: الكلية المتعددة التخصصات الرشيدية و كلية العلوم والتقنيات الرشيدية

4-2 Personnel enseignant permanent par grade

2-4 هيئة التدريس المداومة حسب الدرجة

2016-2017	هيئة التدريس الباحثة					Personnel permanent non chercheur	Total المجموع	2017-2016
	Personnel enseignant chercheur							
	Total dont: المجموع منه:	Prof. enseig. Sup. أستاذ التعليم العالي	Prof. habilités أستاذ مؤهل	Prof. assistants أستاذ محاضر	Maitres assistants أستاذ مساعد			
كلية العلوم والتقنيات								
Faculté des sciences et techniques								
Total	117	42	30	45	-	4	121	المجموع
Féminin	14	3	3	8	-	-	14	الإناث
Etranger	-	-	-	-	-	-	-	الأجانب
الكلية المتعددة التخصصات								
Faculté poly disciplinaire Errachidia								
Total	68	-	23	45	-	-	68	المجموع
Féminin	7	-	1	6	-	-	7	الإناث
Etranger	-	-	-	-	-	-	-	الأجانب

Source : Faculté polydisciplinaire et Faculté des Sciences et Techniques Errachidia.

المصدر: الكلية المتعددة التخصصات الرشيدية و كلية العلوم والتقنيات الرشيدية

4-3 Etudiants des facultés par établissement
(tous les cycles)4-3 مجموع أعداد الطلبة حسب المؤسسات
(جميع الأسلاك)

2016-2017	الأجانب		المجموع		2017-2016
	Etrangers		Total		
	المجموع	الإناث	المجموع	الإناث	
	Total	Total	Féminin		
Faculté Polydisciplinaire Errachidia	1	9473	5004		كلية متعددة التخصصات الرشيدية
Faculté des Sciences et Techniques Errachidia	73	3 590	1 905		كلية العلوم والتقنيات الرشيدية
Faculté Poly. Ouarzazate	47	2 989	1 389		كلية متعددة التخصصات ورزازات

Source : Annuaire Statistique du Maroc 2017

المصدر: النشرة الإحصائية السنوية للمغرب 2017

4-4 Lauréats des établissements universitaires par
cycle et sexe4-4 أعداد المتخرجين من المؤسسات الجامعية حسب السلك
والجنس

2016-2017	Etudiants fonctionnaires						2017-2016
	Etudiants		Etudiants fonctionnaires		Ensemble		
	الطلبة المنتسبون		الطلبة الموظفون		المجموع		
	T	F	T	F	T	F	
	المجموع	الإناث	المجموع	الإناث	المجموع	الإناث	
- Faculté des Sciences et Techniques, Errachidia							كلية العلوم والتقنيات بالرشيدية
Total	404	168	5	-	409	168	المجموع
- Faculté poly disciplinaire, Errachidia							الكلية المتعددة التخصصات بالرشيدية
Total	837	500	-	-	837	500	المجموع

Source : Faculté polydisciplinaire et Faculté des Sciences et Techniques Errachidia. المصدر: الكلية المتعددة التخصصات الرشيدية و كلية العلوم والتقنيات الرشيدية

4-5 Effectifs des étudiants selon l'âge, le sexe, le niveau et la nationalité : Faculté des Sciences et Techniques

5-4 أعداد الطلبة حسب السن، الجنس، المستوى والجنسية كلية العلوم والتقنيات

2016-2017	1 ^{ère} Semestre			3 ^{ème} Semestre			2017-2016		
	المستوى الأول			المستوى الثالث					
	Mar.	Etr.	T	Mar.	Etr.	T			
	مغ	أج	مج	مغ	أج	مج			
-20 ans	Total	933	7	940	466	17	483	مجموع	أقل من 20 سنة
	Filles	453	1	454	268	5	273	إناث	
20 ans	Total	102	2	104	365	10	375	مجموع	20 سنة
	Filles	32	-	32	179	2	181	إناث	
21 ans	Total	50	2	52	239	7	246	مجموع	21 سنة
	Filles	17	-	17	105	-	105	إناث	
22 ans	Total	25	1	26	163	2	165	مجموع	22 سنة
	Filles	5	-	5	69	1	70	إناث	
23 ans	Total	14	1	15	111	1	112	مجموع	23 سنة
	Filles	2	-	2	49	-	49	إناث	
24 ans	Total	7	-	7	70	1	71	مجموع	24 سنة
	Filles	-	-	-	22	-	22	إناث	
25 ans	Total	2	-	2	47	1	48	مجموع	25 سنة
	Filles	-	-	-	23	-	23	إناث	
26 ans	Total	4	-	4	39	1	40	مجموع	26 سنة
	Filles	-	-	-	13	-	13	إناث	
27 ans et plus	Total	5	-	5	27	-	27	مجموع	27 سنة فأكثر
	Filles	2	-	2	9	-	9	إناث	
Ensemble	Total	1142	13	1155	1527	40	1567	مجموع	المجموع
	Filles	511	1	512	737	8	745	إناث	

Source: Faculté des Sciences et Techniques Errachidia.

المصدر: كلية العلوم والتقنيات الرشيديّة

4-5 Effectifs des étudiants selon l'âge, le sexe, le niveau et la nationalité : Faculté des Sciences et Techniques (suite)

5-4 أعداد الطلبة حسب السن، الجنس، المستوى والجنسية كلية العلوم والتقنيات

2016-2017	5 ^{ème} Semestre						2017-2016		
	المستوى الخامس			الماستر					
	Mar.	Etr.	T	Mar.	Etr.	T			
	مغ	أج	مج	مغ	أج	مج			
-20 ans	Total	35	4	39	-	-	-	مجموع	أقل من 20 سنة
	Filles	18	-	18	-	-	-	إناث	
20 ans	Total	142	4	146	3	-	3	مجموع	20 سنة
	Filles	69	1	70	-	-	-	إناث	
21 ans	Total	152	3	155	4	-	4	مجموع	21 سنة
	Filles	72	1	73	1	-	1	إناث	
22 ans	Total	140	3	143	5	-	5	مجموع	22 سنة
	Filles	53	1	54	2	-	2	إناث	
23 ans	Total	80	-	80	3	2	5	مجموع	23 سنة
	Filles	32	-	32	-	1	1	إناث	
24 ans	Total	53	2	55	1	-	1	مجموع	24 سنة
	Filles	18	-	18	-	-	-	إناث	
25 ans	Total	45	2	47	2	-	2	مجموع	25 سنة
	Filles	17	-	17	-	-	-	إناث	
26 ans	Total	23	-	23	-	-	-	مجموع	26 سنة
	Filles	10	-	10	-	-	-	إناث	
27 ans et plus	Total	36	-	36	1	-	1	مجموع	27 سنة فأكثر
	Filles	13	-	13	1	-	1	إناث	
Ensemble	Total	706	18	724	19	2	21	مجموع	المجموع
	Filles	302	3	305	4	1	5	إناث	

Source: Faculté des Sciences et Techniques Errachidia.

المصدر: كلية العلوم والتقنيات الرشيدية

4-6 Effectifs des étudiants selon le sexe, le niveau, l'option et la nationalité : Faculté des Sciences et Techniques

6-4 أعداد الطلبة حسب الجنس ، المستوى ، الشعبة و الجنسية : كلية العلوم و التقنيات

2016-2017	ذكور + إناث				إناث				2017-2016
	Les deux sexes				Sexe féminin				
	Total	N.I ou P	Doublants	oplants et +	Total	N.I ou P	Doublants	riplants et +	
المجموع	مستجدون أو ناجحون	المكررون	غير المنتسبين	المجموع	مستجدون أو ناجحون	المكررون	غير المنتسبين		
Semestre 1									المستوى الأول
BCG	572	458	77	37	300	246	41	13	
MIP	583	497	57	29	212	187	19	6	
Total 1	1155	955	134	66	512	433	60	19	
Semestre 3									المستوى الثالث
BCG	886	325	236	325	482	171	132	179	
MIP	681	310	236	135	263	124	83	56	
Total 2	1567	635	472	460	745	295	215	235	
Semestre 5									المستوى الخامس
Biologie	78	7	30	41	43	4	19	20	بيولوجيا
Chimie	69	15	14	40	33	7	4	22	كيمياء
Géologie	119	31	40	48	43	12	12	19	جيولوجيا
physiologie et Santé	97	30	29	38	66	24	19	23	الفيزيولوجيا والصحة
Mathématiques208		82	68	58	46	21	12	13	الرياضيات
Informatiques54		24	13	17	26	7	9	10	المعلوماتيات
Sciences de l'ingénieur	96	29	32	35	47	12	20	15	علوم المهندس
Ingénierie, mécanique	3	-	-	3	1	-	-	1	الهندسة الميكانيكية
Total 3	724	218	226	280	305	87	95	123	
Ensemble	3446	1808	832	806	1562	815	370	377	المجموع

Source : Faculté des Sciences et Techniques Errachidia.

المصدر: كلية العلوم و التقنيات الرشيدية

4-7 Effectifs des étudiants selon l'âge, le sexe, le niveau et la nationalité : Faculté poly disciplinaire Errachidia

7-4 أعداد الطلبة حسب السن، الجنس، المستوى والجنسية: الكلية المتعددة التخصصات الرشيدية

2016-2017	1 ^{er} semestre			3 ^{ème} semestre			1 ^{er} et 3 ^{ème} semestre			2017-2016		
	المستوى الأول			المستوى 3			المستوى 1 و 3					
	Mar.	Etr.	T	Mar.	Etr.	T	Mar.	Etr.	T			
	مغ	أج	مج	مغ	أج	مج	مغ	أج	مج			
-20 ans	T	856	-	856	263	-	263	1119	-	1119	مجموع	أقل من 20 سنة
	F	405	-	405	176	-	176	580	-	580	إناث	
20 ans	T	276	-	276	438	-	438	714	-	714	مجموع	20 سنة
	F	186	-	186	433	-	433	619	-	619	إناث	
21 ans	T	176	-	176	420	-	420	597	-	597	مجموع	21 سنة
	F	107	-	107	250	-	250	357	-	357	إناث	
22 ans	T	152	-	152	341	-	341	493	-	493	مجموع	22 سنة
	F	71	-	71	171	-	171	243	-	243	إناث	
23 ans	T	110	-	110	259	-	259	369	-	369	مجموع	23 سنة
	F	59	-	59	136	-	136	195	-	195	إناث	
24 ans	T	73	-	73	171	-	171	244	-	244	مجموع	24 سنة
	F	34	-	34	78	-	78	112	-	112	إناث	
25 ans	T	57	-	57	125	-	125	182	-	182	مجموع	25 سنة
	F	22	-	22	52	-	52	74	-	74	إناث	
26 ans	T	43	-	43	100	-	100	142	-	142	مجموع	26 سنة
	F	15	-	15	32	-	32	48	-	48	إناث	
27 ans et plus	T	205	-	205	446	-	447	651	-	651	مجموع	27 سنة فأكثر
	F	143	-	143	333	-	333	476	-	476	إناث	
Ensemble	T	2990	-	2990	4225	-	4226	4511	-	4511	مجموع	المجموع
	F	856	-	856	263	-	263	1119	-	1119	إناث	

Source : Faculté polydisciplinaire Errachidia

المصدر: الكلية المتعددة التخصصات الرشيدية

4-7 Effectifs des étudiants selon l'âge, le sexe, le niveau et la nationalité : Faculté poly disciplinaire Errachidia (suite)*

7-4 أعداد الطلبة حسب السن، الجنس، المستوى والجنسية: الكلية المتعددة التخصصات الرشيدية

2016-2017		5 ^{ème} semestre			3 ^{ème} et 5 ^{ème} semestre			Master			2017-2016	
		المستوى 5			المستوى 3 و 5			الماستر				
		Mar.	Etr.	T	Mar.	Etr.	T	Mar.	Etr.	T		
		مغ	أج	مج	مغ	أج	مج	مع	أج	مج		
-20 ans	T	8	-	8	3	-	3	0	-	-	مجموع	أقل من 20 سنة
	F	6	-	6	2	-	2	0	-	-	إناث	
20 ans	T	106	-	106	83	-	83	0	-	-	مجموع	20 سنة
	F	71	-	71	56	-	56	0	-	-	إناث	
21 ans	T	127	-	127	121	-	121	73	-	73	مجموع	21 سنة
	F	65	-	65	70	-	70	37	-	37	إناث	
22 ans	T	149	-	149	132	-	132	72	-	72	مجموع	22 سنة
	F	67	-	67	66	-	66	48	-	48	إناث	
23 ans	T	106	-	106	108	-	108	122	-	122	مجموع	23 سنة
	F	48	-	48	40	-	40	46	-	46	إناث	
24 ans	T	75	-	75	85	-	85	106	-	106	مجموع	24 سنة
	F	36	-	36	47	-	47	42	-	42	إناث	
25 ans	T	62	-	62	60	-	60	49	-	49	مجموع	25 سنة
	F	25	-	25	23	-	23	25	-	25	إناث	
26 ans	T	44	-	44	44	-	44	33	1	34	مجموع	26 سنة
	F	14	-	14	22	-	22	8	-	8	إناث	
27 ans et plus	T	219	-	219	178	-	178	398	-	398	مجموع	27 سنة فأكثر
	F	111	-	111	86	-	86	179	-	179	إناث	
Ensemble	T	896	-	896	814	-	814	853	1	854	مجموع	المجموع
	F	443	-	443	412	-	412	385	-	385	إناث	

Source : Faculté polydisciplinaire Errachidia

المصدر: الكلية المتعددة التخصصات الرشيدية

4-8 Effectifs des étudiants selon le sexe, le niveau et l'option et la nationalité : Faculté poly-disciplinaire Errachidia

8-4 أعداد الطلبة حسب الجنس ، المستوى ، الشعبة و الجنسية : الكلية المتعددة التخصصات الرشيدية

2016-2017		Les deux sexes		Sexe féminin		2017-2016
		ذكور+ إناث		إناث		
		Total	N.I ou P	Total	N.I ou P	
		المجموع	مستجدون أو ناجحون	المجموع	مستجدون أو ناجحون	
Semestre 1	Etudes Arabes (L.F)	901	411	541	247	دراسات عربية
	Etudes Françaises (L.F)	563	277	338	166	دراسات فرنسية
	Etudes Islamiques (L.F)	656	324	394	194	دراسات إسلامية
	Droit (L.F)	1600	1555	960	933	القانون
	Total 1	3720	2567	2232	1540	المجموع 1
Semestre 3	Etudes Arabes (L.F)	315	123	189	74	دراسات عربية
	Etudes Françaises (L.F)	230	83	138	50	دراسات فرنسية
	Etudes Islamiques (L.F)	197	97	118	58	دراسات إسلامية
	Droit	959	467	576	280	القانون
	Total 2	1701	770	1021	462	المجموع 2
S.1 et S. 3	Etudes Arabes (L.F)	370	144	222	86	دراسات عربية
	Etudes Françaises (L.F)	279	97	168	58	دراسات فرنسية
	Etudes Islamiques (L.F)	230	113	138	68	دراسات إسلامية
	Total 3	1834	1834	1834	1834	المجموع 3
Semestre 5	Etudes Arabes (L.F)	213	82	128	49	دراسات عربية
	Etudes Françaises (L.F)	159	55	95	33	دراسات فرنسية
	Etudes islamiques (LF)	131	65	79	39	دراسات إسلامية
	License professionnelle	400	311	240	187	الإجازة المهنية
	Total 4	503	202	542	308	المجموع 4
S.3 et S. 5	Etudes Arabes (L.F)	245	95	147	57	دراسات عربية
	Etudes Françaises (L.F)	184	64	110	38	دراسات فرنسية
	Gestion des Ressources Humaines (L.P)	151	75	91	45	
	Total 5	579	233	347	140	المجموع 5
Master	Master Arabe	48	23	34	16	ماستر عربية
	Master Français	47	25	36	19	ماستر فرنسية
	Total Master	95	48	70	35	مجموع الماستر

Source : Faculté polydisciplinaire Errachidia.

المصدر: الكلية المتعددة التخصصات الرشيدية

N.I. ou P: nouveaux inscrits ou promus

5-1 Effectifs des élèves en formation dans le C.R.M.E.F, Formation des instituteurs	1-5 أعداد المتدربين بالمركز الجهوي لمهن التربية والتكوين تكوين المعلمين حسب المراكز
5-2 Effectif des stagiaires selon le sexe, le niveau : Public et privé	2-5 عدد المتدربين حسب الجنس والمستوى : عمومي وخصوصي
5-3 Effectif des stagiaires par niveau, province : Public	3-5 عدد المتدربين حسب المستوى والإقليم : عمومي
5-4 Effectifs en formation par filière au sein de l'OFPPPT : Niveau spécialisation	4-5 أعداد المتدربين بالمؤسسات التابعة لمكتب التكوين المهني وإنعاش الشغل حسب الشعب : مستوى التخصص
5-5 Effectifs en formation par filière au sein de l'OFPPPT : Niveau Qualification	5-5 أعداد المتدربين بالمؤسسات التابعة لمكتب التكوين المهني وإنعاش الشغل حسب الشعب : مستوى التأهيل
5-6 Effectifs en formation par filière au sein de l'OFPPPT : Niveau Technicien	6-5 أعداد المتدربين بالمؤسسات التابعة لمكتب التكوين المهني وإنعاش الشغل حسب الشعب: مستوى التقني
5-7 Effectifs en formation par filière au sein de l'OFPPPT : Niveau Technicien Spécialisé	7-5 أعداد المتدربين بالمؤسسات التابعة لمكتب التكوين المهني وإنعاش الشغل حسب الشعب: مستوى التقني المختص

5-1 Effectifs des élèves en formation dans le C.R.M.E.F Formation des instituteurs

1-5 أعداد المتدربين بالمركز الجهوي لمهن التربية والتكوين تكوين المعلمين حسب المراكز

2016-2017	Etudiants		Corps enseig.		Lauréats 2015-2016	Lauréats 2016-2017	2017-2016
	الطلبة		هيئة التدريس		المتخرجون سنة 2016-2015	المتخرجون سنة 2017-2016	
	Fém.	Total	Fém.	Total			
	إناث	المجموع	إناث	المجموع			
Centre d'Errachidia	149	301	-	16	78	...	مركز الرشيدية
Ouarzazate	207	425	2	18	114	...	فرع ورزازات
Ensemble	356	726	2	34	192	...	المجموع

Source: C.R.M.E.F Errachidia

المصدر: المركز الجهوي لمهن التربية والتكوين جهة درعة تافيلالت بالرشيدية

5-2 Effectif des stagiaires par niveau, province : Public

2-5 عدد المتدربين حسب المستوى والإقليم : عمومي

2016-2017	المجموع	تقني متخصص	تقني	التأهيل	التخصص	2016-2017
	Total	Technicien spécialisé	Technicien	Qualification	Spécialisation	
Errachidia	3854	1456	1053	745	600	الرشيدية
Midelt	486	48	90	218	130	ميدلت
Ouarzazate ¹⁶	1865	385	520	316	664	ورزازات
Tinghir ¹⁶	946	201	241	254	250	تنغير
Zagora ¹⁶	126	73	49	2	2	زاكورة

Source : OFPPT Errachidia et Ouarzazate

المصدر: مكتب التكوين المهني وإنعاش الشغل بالرشيدية وورزازات

5-3 Effectifs en formation par filière au sein de l'OFPPT : Niveau spécialisation

3-5 أعداد المتدربين بالمؤسسات التابعة لمكتب التكوين المهني وإنعاش الشغل حسب الشعب : مستوى التخصص

2016-2017	Errachidia	Midelt	2017-2016
	الرشيدية	ميدلت	
Electricien du bâtiment	188	49	كهرباء البناء
Maçonnerie Polyvalente	-	-	بناء متعدد الكفاءات
Menuiserie Aluminium	172	51	نجارة الألمنيوم
Menuiserie bois	-	-	نجارة الخشب
Ouvrier spécialisé en coupe et couture	75	30	الفصالة و الخياطة
Peintre Vitrier	31	-	صباغ الزجاج
Plâtrier	21	-	جباص
Plomberie sanitaire	113	-	الترصيص الصحي
Total	600	130	المجموع

Source : OFPPT Errachidia

المصدر: مكتب التكوين المهني وإنعاش الشغل بالرشيدية

(16) Données 2015-2016

5-4 Effectifs en formation par filière au sein de l'OFPPT : Niveau Qualification

4-5 أعداد المتدربين بالمؤسسات التابعة لمكتب التكوين المهني وإنعاش الشغل حسب الشعب : مستوى التأهيل

2016-2017	Errachidia	Midelt	2017-2016
	الرشيدية	ميدلت	
Agent de Restauration	87	-	عامل في المطعم
Electricité d'entretien Industriel	52	70	كهرباء الصيانة الصناعية
Electricité d'installation	110	-	كهرباء الإنشاءات
Electromécanique	51	-	الإلكتروميكانيك
Employé d'Etages	-	-	عامل الطوابق
Installateur en Thermique et Sanitaire	30	30	منشئ حراري صحي
Mécanicien Général Polyvalent	47	-	ميكانيك عام متعدد الكفاءات
Monteur dépanneur Frigoriste	-	-	مركب و مرتب آلات التبريد
Ouvrier Polyvalent en Construction Métallique	54	16	عامل متعدد الكفاءات في التركيب المعدني
Ouvrier Qualité en Coupe et Couture	41	-	الفصالة و الخياطة
Ouvrier Qualifié en Menuiserie Aluminium, Bois	81	18	عامل مؤهل في نجارة الألمنيوم و الخشب
Ouvrier Soudeur Polyvalent	-	-	عامل متعدد الكفاءات في اللحيم
Réparateur de Véhicules Automobiles	192	84	مصلح مركبات السيارات
Réparateur des Equipements Electroménagers	-	-	مصلح التجهيزات الكهرومنزلية
Total	745	218	المجموع

Source : OFPPT Errachidia

المصدر: مكتب التكوين المهني وإنعاش الشغل بالرشيدية

5-5 Effectifs en formation par filière au sein de l'OFPPPT : Niveau Technicien

5-5 أعداد المتدربين بالمؤسسات التابعة لمكتب التكوين المهني وإنعاش الشغل حسب الشعب: مستوى التقني

2016-2017	Errachidia	Midelt	2017-2016
	الرشيدية	ميدلت	
Agent technique de vente	123	-	عامل تقني في البيع
Boulangier Pâtissier	-	-	الخبازة و الحلويات
Chef de chantier travaux publics	101	-	رئيس ورش الاشغال العمومية
Cuisine	67	-	الطبخ
Maintenance Hôtelière	-	-	الصيانة الفندقية
Réception d'Hôtel	-	-	الاستقبال الفندقي
T. Comptable d'Entreprises	266	62	تقني محاسب بالمقاولات
T. Dessinateur de Bâtiment	82	-	تقني رسام في البناء
T. en Electricité de Maintenance Industrielle	173	-	تقني في الكهرباء للصيانة الصناعية
T. en Froid Commercial et Climatisation	52	-	تقني في التبريد التجاري و التكييف
T. en maintenance et support en Informatique et Réseaux	86	28	تقني في صيانة شبكة الاعلاميات
T. en Réparation des Engins à Moteur (Option : Automobile)	51	-	تقني في الآلات ذات المحرك مصلح السيارات
T. en Secrétariat et Bureautique	17	-	تقني في كتابة المكتبيات
T. Peintre Décorateur en Bâtiment	35	-	تقني صباغ مزين في البناء
Total	1053	92	المجموع

Source : OFPPPT Errachidia

المصدر: مكتب التكوين المهني وإنعاش الشغل بالرشيدية

5-6 Effectifs en formation par filière au sein de l'OFPPT : Niveau Technicien Spécialisé

6-5 أعداد المتدربين بالمؤسسات التابعة لمكتب التكوين المهني وإنعاش الشغل حسب الشعب: مستوى التقني المختص

2016-2017	Errachidia	Midelt	2017-2016
	الرشيدية	ميدلت	
Agences de Voyages	42	-	وكالات الاسفار
Automatisation et Instrumentation Industrielle	107	-	الآلية و الأدوات الصناعية
Electromécanique des Systèmes Automatisées	30	-	الالكتروميكانيك الأنظمة التلقائية
Technicien Spécialisé Conducteur de Travaux : Travaux Publics	233	-	مسير الأعمال: الأشغال العمومية
Technicien Spécialisé en Commerce	-	-	تقني متخصص في التجارة
Technicien Spécialisé en Gestion des Entreprises	-	48	تقني متخصص في تدبير المقاولات
Technicien Spécialisé Géomètre Topographe	87	-	الهندسة الطبوغرافية
Technicien Spécialisé Gros Œuvres	82	-	تقني متخصص في الأشغال الكبرى
Technico-commercial en Vente de Véhicules et Pièces de Rechange	173	-	تقني متخصص في بيع السيارات و أجزاء الغيار
Techniques de Développement Informatique	52	-	تقني متخصص في تنمية الإعلاميات
Techniques de Secrétariat de Direction	54	-	كتابة الإدارة
Techniques des Réseaux Informatiques	57	-	تقنيات شبكات المعلومات
Total	1456	48	المجموع

Source : OFPPT Errachidia

المصدر: مكتب التكوين المهني وإنعاش الشغل بالرشيدية

الأنشطة الثقافية والترفيه **Activités culturelles et loisirs**

Liste des Tableaux

لائحة الجداول

6-1 Foyers féminins	1-6 الأندية النسوية
6-2 Jardins d'enfants	2-6 رياض الأطفال
6-3 Activités des maisons des jeunes	3-6 أنشطة دور الشباب
6-4 Evolution du nombre de bénéficiaires des centres d'accueil	4-6 تطور عدد المستفيدين من مراكز الاستقبال
6-5 Participants aux colonies de vacances (Activités été) selon les périodes	5-6 المشاركون في المخيمات الصيفية حسب المراحل
6-6 installations sportives selon la province	6-6 التجهيزات الرياضية حسب الإقليم

6-1 Foyers féminins

1-6 الأندية النسوية

Année 2016	عدد المستفيدات		عدد الأطر		عدد المؤسسات	2016 سنة
	nombre de bénéficiaires		nombre de cadres			
	الأنشطة الإشعاعية و.وم	الأنشطة العادية (17)	القارة	المساعدة	nombre d'établissements	
	activités de rayonnement et UM	activités normales (17)	nbre de fixes	formateurs aide		
Errachidia	3385	247	4	20	13	الرشيدية
Midelt	350	38	3	15	10	ميدلت
Ouarzazate	970	169	3	6	2	ورزازات
Tinghir	115	13	1	...	4	تنغير
Zagora	5	3	زاكورة
Ensemble	4820	467	11	46	32	المجموع

Source : Annuaire statistique du Maroc 2017

المصدر: النشرة الإحصائية السنوية للمغرب 2017

6-2 Jardins d'enfants

2-6 رياض الأطفال

Année 2016	عدد المستفيدات		عدد الأطر		عدد المؤسسات	2016 سنة
	nombre de bénéficiaires		nombre de cadres			
	الأنشطة الإشعاعية و.وم	الأنشطة العادية	القارة	المساعدة	nombre d'établissements	
	activités de rayonnement et UM	activités normales	nbre de fixes	formateurs aide		
Errachidia	1400	274	2	12	11	الرشيدية
Midelt	...	121	2	16	10	ميدلت
Ouarzazate	196	115	3	6	3	ورزازات
Tinghir	514	197	3	3	4	تنغير
Zagora	4300	118	...	2	4	زاكورة
Ensemble	6410	825	10	39	32	المجموع

Source : Annuaire statistique du Maroc 2017

المصدر: النشرة الإحصائية السنوية للمغرب 2017

6-3 Activités des maisons des jeunes

3-6 أنشطة دور الشباب

Année 2016	عدد المشاركين			عدد المؤسسات	2016 سنة
	Nombre de participants				
	المجموع	الأنشطة العادية	الأنشطة الإشعاعية	Nombre d'établissements	
	Total	Activités normales	Activités de rayonnement		
Errachidia	72 477	42 350	30 127	11	الرشيدية
Midelt	76 668	45 557	31 111	6	ميدلت
Ouarzazate	69 017	49 020	19 997	14	ورزازات
Zagora	48 605	32 120	16 485	6	تنغير
Tinghir	34 808	25 444	9 364	7	زاكورة
Ensemble	301 575	194 491	107 084	44	المجموع

Source : Annuaire statistique du Maroc 2017

المصدر: النشرة الإحصائية السنوية للمغرب 2017

(17) Initiation professionnelle, alphabétisation, coopératives, micro-projet.

UM : Unités mobiles d'alphabétisation et de formation.

(17) الامتتناس المهني، محور الأمية، التعاونيات والمشاريع الصغرى

و.م : وحدات متنقلة لمحو الأمية والتكوين.

6-4 Evolution du nombre de bénéficiaires des centres d'accueil 4-6 تطور عدد المستفيدين من مراكز الاستقبال

Année 2016	Nombre de bénéficiaires عدد المستفيدين	Nombre de nuitées الليالي عدد	سنة 2016
Errachidia	150	830	الرشيدية
Ouarzazate	137	284	ورزازات

Source : Annuaire statistique du Maroc 2017

المصدر: النشرة الإحصائية السنوية للمغرب 2017

6-5 Participants aux colonies de vacances urbaines (Activités été) selon les périodes 5-6 المشاركون في المخيمات الحضرية حسب المراحل (أنشطة صيف) حسب الفترات

Année 2016	Errachidia الرشيدية	Midelt ميدلت	Ouarzazate ورزازات	Tinghir تنغير	Zagora زاكورة	Ensemble المجموع	سنة 2016
Urbaines et permanentes	1446	149	2680	726	758	5 759	الحضرية و القارة

Source : Annuaire statistique du Maroc 2017

المصدر: النشرة الإحصائية السنوية للمغرب 2017

6-6 installations sportives selon la province 6-6 التجهيزات الرياضية حسب الإقليم

Année 2016	الرشيدية Errachidia	ورزازات Ouarzazate	ميدلت Midelt	تنغير Tinghir	زاكورة Zagora	المجموع Ensemble	سنة 2016
Salles omnisports	4	1	1	-	1	7	قاعات الرياضة
Piscines couvertes	-	-	-	-	-	-	المسابح المغطاة
Pistes d'athlétisme	1	1	-	-	-	2	قاعات ألعاب القوى
Terrains en Gazon	-	1	1	-	-	2	ملاعب العشب الصناعي
Grands stades	-	-	-	-	-	-	ملاعب كبيرة
C.S.S.P.I ¹⁸	-	2	-	4	2	8	م.س.ر.ق.م ¹⁸

Source : Annuaire statistique du Maroc 2017

المصدر: النشرة الإحصائية السنوية للمغرب 2017

¹⁸ Centre socio-sportif de proximité intégré

¹⁸ المركز السوسيو رياضي للقرب المدمج

7-1 Répartition de la population active selon le sexe et le milieu (%) par province	1-7 توزيع الساكنة النشيطة حسب الجنس، الوسط و الإقليم (%)
7-2 Taux net d'activité (%) selon le sexe et le milieu par province	2-7 معدل النشاط الصافي (%) حسب الجنس، الوسط والإقليم
7-3 Taux d'activité (%) selon le groupe d'âges quinquennal et le sexe par province	3-7 معدل النشاط حسب الفئات العمرية الخماسية، الجنس والإقليم
7-4 Répartition de la population active occupée selon la situation dans la profession et le milieu (%) par province	4-7 توزيع السكان النشيطين المشتغلين حسب الحالة في المهنة، الوسط و الإقليم (%)
7-5 Population âgée de 15 ans et plus selon le type d'activité et le milieu de résidence	5-7 السكان البالغون 15 سنة فأكثر حسب نوع النشاط ووسط الإقامة
7-6 Taux d'activité et taux de chômage de la population âgée de 15 ans et plus par province	6-7 معدل النشاط ومعدل البطالة للسكان البالغون 15 سنة فأكثر حسب الإقليم
7-7 Taux d'emploi de la population âgée de 15 ans et plus et taux de sous-emploi de la population active occupée âgée de 15 ans et plus par province	7-7 معدل الشغل و الشغل الناقص لسكان البالغون 15 سنة فأكثر حسب الإقليم
7-8 Taux d'activité et taux de chômage de la population âgée de 15 ans et plus (en %) par sexe et milieu de résidence Région Drâa - Tafilalet	8-7 معدل النشاط ومعدل البطالة للسكان البالغين 15 سنة فأكثر حسب الجنس و وسط الإقامة (ب%) : جهة درعة- تافيلالت
7-9 Taux d'activité et taux de chômage de la population âgée de 15 ans et plus (en %) selon l'âge et le milieu de résidence Région Drâa - Tafilalet	9-7 معدل النشاط ومعدل البطالة للسكان البالغين 15 سنة فأكثر حسب السن و وسط الإقامة (ب%) : جهة درعة- تافيلالت
7-10 Taux d'activité et taux de chômage de la population âgée de 15 ans et plus (en %) selon le diplôme et le milieu de résidence Région Drâa - Tafilalet	10-7 معدل النشاط ومعدل البطالة للسكان البالغين 15 سنة فأكثر حسب الشهادة ووسط الإقامة (ب%) : جهة درعة- تافيلالت
7-11 Postes d'emploi créés	11-7 مناصب الشغل المحدثه
7-12 Etat des offres et des demandes au niveau de l'ANAPEC	12-7 وضعية العرض و الطلب بالوكالة الوطنية لإنعاش التشغيل و الكفاءات
7-13 Effectif des inscrits auprès de l'ANAPEC	13-7 أعداد المسجلين بمركز الإعلام و التوجيه من أجل التشغيل

Salaires

الأجور

Liste des Tableaux

لائحة الجداول

7-14 Salaire minimum garanti (Personnes âgées de 18 ans et plus)

14-7 الحد الأدنى للأجور (للبالغين من العمر 18 سنة فأكثر)

7-15 Personnel de l'Etat par province

15-7 موظفو الدولة حسب لإقليم

7-1 Répartition de la population active selon le sexe et le milieu (%) par province

1-7 توزيع الساكنة النشيطة حسب الجنس، الوسط و الإقليم (%)

Année 2014	Milieu de résidence	ذكور	إناث	المجموع	وسط الإقامة	سنة 2014
		Masculin	Féminin	Ensemble		
Errachidia	Urbain	81,2	18,8	100,0	حضري	الرشيدية
	Rural	88,0	12,0	100,0	قروي	
	Ensemble	84,8	15,2	100,0	المجموع	
Midelt	Urbain	78,4	21,6	100,0	حضري	ميدلت
	Rural	85,6	14,4	100,0	قروي	
	Ensemble	82,6	17,4	100,0	المجموع	
Ouarzazate	Urbain	77,5	22,5	100,0	حضري	ورزازات
	Rural	76,2	23,8	100,0	قروي	
	Ensemble	76,7	23,3	100,0	المجموع	
Tinghir	Urbain	86,3	13,7	100,0	حضري	تنغير
	Rural	89,6	10,4	100,0	قروي	
	Ensemble	88,8	11,2	100,0	المجموع	
Zagora	Urbain	83,3	16,7	100,0	حضري	زاكورة
	Rural	90,5	9,5	100,0	قروي	
	Ensemble	89,2	10,8	100,0	المجموع	

Source : Haut-Commissariat au Plan, Direction de la Statistique (R.G.P.H 2014)

المصدر: المندوبية السامية للتخطيط، مديرية الإحصاء (الإحصاء العام للسكان والسكنى 2014)

7-2 Taux net d'activité (%) selon le sexe et le milieu par province

2-7 معدل النشاط الصافي (%) حسب الجنس، الوسط والإقليم

Année 2014	Milieu de résidence	ذكور	إناث	المجموع	وسط الإقامة	سنة 2014
		Masculin	Féminin	Ensemble		
Errachidia	Urbain	67,1	14,6	40,0	حضري	الرشيدية
	Rural	68,8	8,6	37,6	قروي	
	Ensemble	68,0	11,3	38,7	المجموع	
Midelt	Urbain	68,8	16,9	41,3	حضري	ميدلت
	Rural	77,8	13,0	45,7	قروي	
	Ensemble	73,9	14,8	43,7	المجموع	
Ouarzazate	Urbain	71,0	19,6	44,7	حضري	ورزازات
	Rural	72,2	18,5	42,9	قروي	
	Ensemble	71,7	18,9	43,6	المجموع	
Tinghir	Urbain	70,1	10,8	40,0	حضري	تنغير
	Rural	68,6	7,4	37,1	قروي	
	Ensemble	69,0	8,2	37,8	المجموع	
Zagora	Urbain	68,8	13,0	40,0	حضري	زاكورة
	Rural	67,2	6,2	35,1	قروي	
	Ensemble	67,5	7,3	36,0	المجموع	

Source : Haut-Commissariat au Plan, Direction de la Statistique (R.G.P.H 2014)

المصدر: المندوبية السامية للتخطيط، مديرية الإحصاء (الإحصاء العام للسكان والسكنى 2014)

7-3 Taux d'activité (%) selon le groupe d'âges quinquennal et le sexe par province

3-7 معدل النشاط حسب الفئات العمرية الخماسية، الجنس والإقليم

Année 2014	Groupes d'âges	ذكور	إناث	المجموع	الفئات العمرية	سنة 2014
		Masculin	Féminin	Ensemble		
Errachidia	15-19 ans	20,0	5,2	12,8	سنة 19-15	الرشيدية
	20-24 ans	59,2	13,2	36,2	سنة 24-20	
	25-29 ans	89,4	16,7	51,2	سنة 29-25	
	30-34 ans	96,2	15,4	52,0	سنة 34-30	
	35-39 ans	96,9	15,2	52,9	سنة 39-35	
	40-44 ans	96,7	14,8	52,8	سنة 44-40	
	45-49 ans	94,6	13,2	51,9	سنة 49-45	
	50-54 ans	87,2	11,3	47,9	سنة 54-50	
	55-59 ans	74,0	7,9	41,7	سنة 59-55	
	60 ans et plus	27,9	2,6	14,9	سنة 60 و أكثر	
Midelt	15-19 ans	33,4	11,0	22,3	سنة 19-15	ميدلت
	20-24 ans	73,0	16,4	44,8	سنة 24-20	
	25-29 ans	93,1	19,3	54,2	سنة 29-25	
	30-34 ans	96,3	18,2	54,7	سنة 34-30	
	35-39 ans	97,0	18,7	55,6	سنة 39-35	
	40-44 ans	96,3	19,0	56,7	سنة 44-40	
	45-49 ans	93,8	17,6	54,4	سنة 49-45	
	50-54 ans	86,9	14,5	49,7	سنة 54-50	
	55-59 ans	75,2	11,8	43,6	سنة 59-55	
	60 ans et plus	38,3	4,4	21,5	سنة 60 و أكثر	
Ouarzazate	15-19 ans	26,8	14,3	20,3	سنة 19-15	ورزازات
	20-24 ans	66,1	22,8	42,5	سنة 24-20	
	25-29 ans	92,1	25,4	55,0	سنة 29-25	
	30-34 ans	96,6	24,2	56,8	سنة 34-30	
	35-39 ans	97,1	22,5	56,0	سنة 39-35	
	40-44 ans	96,3	21,8	56,0	سنة 44-40	
	45-49 ans	95,0	21,1	55,7	سنة 49-45	
	50-54 ans	89,3	17,2	51,1	سنة 54-50	
	55-59 ans	78,2	13,4	46,5	سنة 59-55	
	60 ans et plus	35,1	5,6	20,2	سنة 60 و أكثر	
Tinghir	15-19 ans	27,9	6,9	17,4	سنة 19-15	تنغير
	20-24 ans	66,7	10,6	38,9	سنة 24-20	
	25-29 ans	90,7	12,4	51,2	سنة 29-25	
	30-34 ans	95,7	11,4	52,6	سنة 34-30	
	35-39 ans	96,0	9,3	50,4	سنة 39-35	
	40-44 ans	95,2	8,8	49,6	سنة 44-40	
	45-49 ans	93,0	7,2	45,9	سنة 49-45	
	50-54 ans	86,8	5,9	43,2	سنة 54-50	
	55-59 ans	73,0	4,4	37,8	سنة 59-55	
	60 ans et plus	27,9	2,3	14,8	سنة 60 و أكثر	
Zagora	15-19 ans	31,1	6,1	18,6	سنة 19-15	زاكورة
	20-24 ans	62,3	9,0	35,2	سنة 24-20	
	25-29 ans	89,4	12,0	49,0	سنة 29-25	
	30-34 ans	95,6	9,5	49,3	سنة 34-30	
	35-39 ans	96,2	8,9	48,8	سنة 39-35	
	40-44 ans	95,9	7,8	48,0	سنة 44-40	
	45-49 ans	93,8	6,8	46,5	سنة 49-45	
	50-54 ans	88,0	5,0	41,0	سنة 54-50	
	55-59 ans	71,8	4,1	35,8	سنة 59-55	
	60 ans et plus	30,2	1,6	15,5	سنة 60 و أكثر	

Source : Haut-commissariat au Plan, Direction de la Statistique (R.G.P.H 2014)

المصدر: المندوبية السامية للتخطيط، مديرية الإحصاء (الإحصاء العام للسكان والسكنى 2014)

7-4 Répartition de la population active occupée
selon la situation dans la profession et le milieu (%)
par province

4-7 توزيع السكان النشيطين المشتغلين حسب الحالة في
المهنة، الوسط و الإقليم (%)

Année 2014	Situation dans la profession	حضري	قروي	المجموع	الحالة في المهنة	سنة 2014
		Urbain	Rural	Ensemble		
Errachidia	Employeur	2,6	1,2	1,8	مشغل	الرشيدية
	Indépendant	26,8	31,4	29,3	مستقل	
	Salarié	66,2	58,0	61,7	أجير	
	Aide familiale	1,9	6,8	4,5	مساعد عائلي	
	Apprenti	1,0	0,9	0,9	متعلم	
	Autre	1,6	1,7	1,7	آخر	
	Ensemble	100,0	100,0	100,0	المجموع	
Midelt	Employeur	3,1	,9	1,8	مشغل	ميدلت
	Indépendant	29,0	34,7	32,4	مستقل	
	Salarié	63,1	44,1	51,7	أجير	
	Aide familiale	1,8	18,6	11,9	مساعد عائلي	
	Apprenti	0,5	0,2	0,3	متعلم	
	Autre	2,5	1,5	1,9	آخر	
	Ensemble	100,0	100,0	100,0	المجموع	
Ouarzazate	Employeur	3,3	,9	1,8	مشغل	ورزازات
	Indépendant	23,0	39,5	33,4	مستقل	
	Salarié	69,7	45,3	54,4	أجير	
	Aide familiale	1,4	11,9	8,0	مساعد عائلي	
	Apprenti	0,7	1,2	1,0	متعلم	
	Autre	1,9	1,1	1,4	آخر	
	Ensemble	100,0	100,0	100,0	المجموع	
Tinghir	Employeur	3,0	1,4	1,8	مشغل	تنغير
	Indépendant	30,8	26,4	27,5	مستقل	
	Salarié	60,3	62,1	61,6	أجير	
	Aide familiale	2,1	8,2	6,6	مساعد عائلي	
	Apprenti	1,2	0,7	0,9	متعلم	
	Autre	2,6	1,2	1,6	آخر	
	Ensemble	100,0	100,0	100,0	المجموع	
Zagora	Employeur	2,3	1,2	1,4	مشغل	زاكورة
	Indépendant	28,0	30,7	30,2	مستقل	
	Salarié	63,2	55,4	56,8	أجير	
	Aide familiale	2,9	9,9	8,6	مساعد عائلي	
	Apprenti	2,0	1,2	1,3	متعلم	
	Autre	1,6	1,6	1,6	آخر	
	Ensemble	100,0	100,0	100,0	المجموع	

المصدر: المندوبية السامية للتخطيط، مديرية الإحصاء (الإحصاء العام للسكان والسكنى 2014) (Source : Haut-commissariat au Plan, Direction de la Statistique (R.G.P.H 2014))

7-5 Population âgée de 15 ans et plus selon le type d'activité et le milieu de résidence dans la région

5-7 السكان البالغون 15 سنة فأكثر حسب نوع النشاط ووسط الإقامة بالجهة

Année 2016	النشيطون المشتغلون Actifs occupés	العاطلون Chômeurs	الغير النشيطون Inactifs	المجموع Ensemble	سنة 2016
Urbain	105 172	21074	235 564	361 810	حضري
Rural	325 043	11008	373 624	709 675	قروي
Ensemble	430 215	32082	609 188	1 071 485	المجموع

Source : Haut-commissariat au Plan, Enquête nationale sur l'emploi 2016

المصدر: المندوبية السامية للتخطيط، البحث الوطني حول التشغيل 2016

7-6 Taux d'activité et taux de chômage de la population âgée de 15 ans et plus par province

6-7 معدل النشاط ومعدل البطالة لسكان البالغون 15 سنة فأكثر حسب الإقليم

Année 2016	معدل البطالة % Taux de chômage	معدل النشاط % Taux d'activité	سنة 2016
Drâa-Tafilalet	6.9	43.1	درعة تافيلالت
Ouarzazate	4.9	53.1	ورزازات
Errachidia	11.3	31.8	الرشيدية
Milieu urbain	16.7	34.9	الوسط الحضري
Ouarzazate	13.4	38.1	ورزازات
Errachidia	20.9	31.8	الرشيدية
Milieu rural	3.3	47.4	الوسط القروي
Ouarzazate	2.5	59.8	ورزازات
Errachidia	3.9	31.8	الرشيدية

Source : Haut-commissariat au Plan, Enquête nationale sur l'emploi 2016

المصدر: المندوبية السامية للتخطيط، البحث الوطني حول التشغيل 2016

7-7 Taux d'emploi de la population âgée de 15 ans et plus et taux de sous-emploi de la population active occupée âgée de 15 ans et plus par province

7-7 معدل الشغل و معدل الشغل الناقص للسكان البالغين سنة 15 فأكثر حسب الإقليم

Année 2016	معدل الشغل الناقص % Taux de sous-emploi	معدل الشغل % Taux d'emploi	سنة 2016
Drâa-Tafilalet	8.7	40.2	درعة-تافيلالت
Ouarzazate	5.8	50.5	ورزازات
Errachidia	13.6	28.2	الرشيدية
Milieu urbain	11.6	29.1	الوسط الحضري
Ouarzazate	5.8	33.0	ورزازات
Errachidia	13.3	25.2	الرشيدية
Milieu rural	7.8	45.8	الوسط القروي
Ouarzazate	5.8	58.3	ورزازات
Errachidia	13.8	30.5	الرشيدية

Source : Haut-commissariat au Plan, Enquête nationale sur l'emploi 2016

المصدر: المندوبية السامية للتخطيط، البحث الوطني حول التشغيل 2016

7-8 Taux d'activité et taux de chômage de la population âgée de 15 ans et plus (en %) par sexe et milieu de résidence Région Drâa-Tafilalet

8-7 معدل النشاط ومعدل البطالة للسكان البالغين 15 سنة فأكثر حسب الجنس و وسط الإقامة (ب%) جهة درعة-تافيلالت

Année 2016	Masculin الذكور	Féminin الإناث	les deux sexes الذكور + الإناث	سنة 2016
Taux d'activité				معدل النشاط
Urbain	63.5	12.5	34.9	حضري
Rural	35.2	34.9	47.4	قروي
Ensemble	64.6	27.6	43.1	المجموع
Taux de chômage				معدل البطالة
Urbain	13.7	28.6	16.7	حضري
Rural	4.7	1.4	3.3	قروي
Ensemble	7.8	5.5	6.9	المجموع

Source : Haut-commissariat au Plan, Enquête nationale sur l'emploi 2016

المصدر: المندوبية السامية للتخطيط، البحث الوطني حول التشغيل 2016

7-9 Taux d'activité et taux de chômage de la population âgée de 15 ans et plus (en %) selon l'âge et le milieu de résidence Région Drâa-Tafilalet

9-7 معدل النشاط ومعدل البطالة للسكان البالغين 15 سنة فأكثر حسب السن ووسط الإقامة (ب%) جهة درعة-تافيلالت

Année 2016	15-24 ans سنة 24-15	25-34 ans سنة 34-25	35-44 ans سنة 35-44	45 et plus 45 سنة فأكثر	Total المجموع	سنة 2016
Taux d'activité						معدل النشاط
Urbain	15,7	47,1	48,5	32,3	34,9	حضري
Rural	30,2	54,8	61,1	52,5	47,4	قرروي
Ensemble	26,3	52,1	56,3	45,2	43,1	المجموع
Taux de chômage						معدل البطالة
Urbain	47,8	28,2	5,7	5,4	16,7	حضري
Rural	8,3	3,9	1,2	1,2	3,3	قرروي
Ensemble	14,7	11,5	2,7	2,3	6,9	المجموع

Source : Haut-commissariat au Plan, Enquête nationale sur l'emploi 2016

المصدر: المندوبية السامية للتخطيط، البحث الوطني حول التشغيل 2016

7-10 Taux d'activité et taux de chômage de la population âgée de 15 ans et plus (en %) selon le diplôme et le milieu de résidence Région Drâa-Tafilalet

10-7 معدل النشاط ومعدل البطالة للسكان البالغين 15 سنة فأكثر حسب الشهادة ووسط الإقامة (ب%) جهة درعة-تافيلالت

Année 2016	الشهادات المحصل عليها			Total المجموع	سنة 2016	
	Sans diplôme بدون شهادة	Niveau moyen مستوى متوسط	Niveau supérieur مستوى عالي			
Taux d'activité						معدل النشاط
Urbain	27,3	33,2	62,2	34,9	حضري	
Rural	51,6	36,9	62,8	47,4	قرروي	
Ensemble	45,3	35,4	62,3	43,1	المجموع	
Taux de chômage						معدل البطالة
Urbain	6,1	19,7	26,4	16,7	حضري	
Rural	1,2	6,2	31,0	3,3	قرروي	
Ensemble	2,0	11,1	27,4	6,9	المجموع	

Source : Haut-commissariat au Plan, Enquête nationale sur l'emploi 2016

المصدر: المندوبية السامية للتخطيط، البحث الوطني حول التشغيل 2016

7-11 Postes d'emploi créés

11-7 مناصب الشغل المحدثّة

Année 2016	Etablissements		Emplois		سنة 2016
	Errachidia	Ouarzazate ⁽²⁰⁾	Errachidia	Ouarzazate ⁽²⁰⁾	
Création de nouveaux établissements	3	-	8	-	إنشاء مؤسسات جديدة
Ouverture des chantiers	6	21	240	640	فتح أوراش جديدة
Réouverture d'établissements	-	-	-	-	إعادة فتح مؤسسات
Augm.Nombre d'employés	-	-	-	-	الزيادة في عدد المستخدمين
Total	9	21	248	640	المجموع

Source : Direction provinciale de l'emploi et l'insertion professionnelle, Errachidia

المصدر: المديرية الإقليمية للشغل و الإدماج المهني الرشيدية

7-12 Etat des offres et des demandes au niveau De l'ANAPEC

12-7 وضعية العرض و الطلب بالوكالة الوطنية لإنعاش التشغيل و الكفاءات

Année 2016	Demandes d'emploi	offres enregistrées	offres satisfaites	Convention S.F.I.P	سنة 2016
Errachidia	450	47	33	263	الرشيدية
Ouarzazate ²⁰	1441	169	101	2	ورزازات
Zagora	4685	38	23	1	زاكورة

Source : Agence nationale de promotion de l'emploi et des compétences

المصدر: الوكالة الوطنية لإنعاش التشغيل و الكفاءات

7-13 Effectif des inscrits auprès de l'ANAPEC

13-7 أعداد المسجلين بمركز الإعلام و التوجيه من التشغيل أجل

Année 2016	Errachidia	Ouarzazate ⁽²⁰⁾	Zagora	سنة 2016
	الرشيدية	ورزازات	زاكورة	
License	290	113	122	الإجازة
technicien	168	212	22	تقني
CQP	102	103	38	
technicien spécialisé	132	187	12	تقني متخصص
bac	372	100	30	البكالوريا
D.U.T	4	127	2	
D.E.U.G	125	138	12	
Technicien supérieur	2	104	-	تقني عالي
Ingénieur	67	27	2	مهندس
D.E.S.A	26	6	3	
B.T.S	11	56	-	
Doctorat	-	3	-	الدكتوراه
Bachelor	-	-	-	
Sans diplôme	646	265	-	بدون دبلوم
Ensemble	1 945	1 441	79	المجموع

Source : Agence nationale de promotion de l'emploi et des compétences

المصدر: الوكالة الوطنية لإنعاش التشغيل و الكفاءات

⁽²⁰⁾ Les données de l'année 2015

7-14 Salaire minimum garanti
(Personnes âgées de 18 ans et plus)

13-7 الحد الأدنى للأجور (للبالغين من العمر 18 سنة فأكثر)

En DH	بالدرهم				
Date d'effet de la revalorisation	تاريخ نفاذ إعادة التقويم				
	1-7-2015	1-7-2014	1-7-2012	1-7-2011	1-7-2008
Industrie, commerce et professions libérales (S.M.I.G)	قطاع التجارة والصناعة والمهن الحرة				
Salaire horaire	13,46	12,85	12,24	11,70	10,14
Salaire journalier (8h/j)	107,7	102,80	97,92	93,60	81,12
Salaire mensuel (208h/mois)	2 799,7	2 672,80	2 545,92	2 433,60	2 109,12
Agriculture (S.M.A.G)	قطاع الفلاحة (S.M.A.G)				
Salaire journalier	69,73	66,56	63,39	60,63	52,50

Source : Annuaire Statistique du Maroc 2017

المصدر: النشرة الإحصائية السنوية للمغرب 2017

7-15 Personnel de l'Etat par province

15-7 موظفو الدولة حسب لإقليم

Au 31-12-2016	المجموع Ensemble	إناث Féminin	ذكور Masculin	في 31 دجنبر 2016
Errachidia	8 193	2 295	5 898	الرشيدية
Midelt	4 133	1 353	2 780	ميدلت
Ouarzazate	8 579	2 118	6 461	ورزازات
Tinghir	3 286	804	2 482	تنغير
Zagora	2 809	551	2 258	زاكورة
Drâa-Tafilalet	27 000	7 121	19 879	درعة تافيلالت

Source : Annuaire Statistique du Maroc 2017

المصدر: النشرة الإحصائية السنوية للمغرب 2017

8-1 Répartition des experts judiciaires et interprètes agréés auprès des tribunaux selon la cour d'appel et le sexe	1-8 توزيع الخبراء القضائيين والترجمة المقبولين لدى المحاكم حسب محكمة الاستئناف والجنس
8-2 Répartition des copistes selon la cour d'appel et le sexe	2-8 توزيع النساخ حسب محكمة الاستئناف والجنس
8-3 Répartition des notaires et huissiers selon la cour d'appel et le sexe	3-8 توزيع الموثقين و المفوضين القضائيين حسب محكمة الاستئناف والجنس
8-4 Répartition des adouls selon la cour d'appel	4-8 توزيع العدول حسب محكمة الاستئناف
8-5 Répartition des avocats par cour d'appel et sexe	5-8 توزيع المحامين حسب محكمة الاستئناف والجنس
8-6 Activités des cours d'appel	6-8 أنشطة محاكم الاستئناف
8-7 Activités des chambres d'appel des TPI	7-8 أنشطة غرف الاستئناف بالمحاكم الابتدائية
8-8 Activités des tribunaux de première instance selon le type d'affaires : affaires civiles enregistrées	8-8 أنشطة المحاكم الابتدائية حسب نوع القضايا :القضايا المدنية المسجلة
8-9 Activités des tribunaux de première instance selon le type d'affaires : affaires civiles jugées	9-8 أنشطة المحاكم الابتدائية حسب نوع القضايا : القضايا المدنية المحكومة
8-10 Activités des tribunaux de première instance selon le type d'affaires : affaires civiles en instance	10-8 أنشطة المحاكم الابتدائية حسب نوع القضايا : القضايا المدنية المخلفة
8-11 Activités des tribunaux de première instance selon le type d'affaires : affaires pénales enregistrées	11-8 أنشطة المحاكم الابتدائية حسب نوع القضايا : القضايا الجنحية المسجلة
8-12 Activités des tribunaux de première instance selon le type d'affaires : affaires pénales jugées	12-8 أنشطة المحاكم الابتدائية حسب نوع القضايا : القضايا الجنحية المحكومة
8-13 Activités des tribunaux de première instance selon le type d'affaires : affaires pénales en instance	13-8 أنشطة المحاكم الابتدائية حسب نوع القضايا : القضايا الجنحية المخلفة

8-1 Répartition des experts judiciaires et interprètes agréés auprès des tribunaux selon la cour d'appel et le sexe

8-1 توزيع الخبراء القضائيين والتراجمة المقبولين لدى المحاكم حسب محكمة الاستئناف والجنس

Année 2016	التراجمة Interprètes			الخبراء القضائيين Experts judiciaires			سنة 2016
	مجموع Total	إناث Féminin	ذكور Masculin	مجموع Total	إناث Féminin	ذكور Masculin	
Cours d'appel							محاكم الاستئناف
Errachidia	1	-	1	17	2	15	الرشيدية
Ouarzazate	-	-	-	7	-	7	ورزازات

Source : Annuaire Statistique du Maroc 2017

المصدر: النشرة الإحصائية السنوية للمغرب 2017

8-2 Répartition des copistes selon la cour d'appel et le sexe

8-2 توزيع النساخ حسب محكمة الاستئناف والجنس

Année 2016	المجموع Total	إناث Féminin		محكمة الاستئناف
		ذكور Masculin	محكمة الاستئناف	
Cours d'appel				
Errachidia	13	6	7	الرشيدية
Ouarzazate	16	3	13	ورزازات

Source : Annuaire Statistique du Maroc 2017

المصدر: النشرة الإحصائية السنوية للمغرب 2017

8-3 Répartition des notaires et huissiers selon la cour d'appel et le sexe

8-3 توزيع الموثقين و المفوضين القضائيين حسب محكمة الاستئناف والجنس

Année 2016	الموثقون Notaires			المفوضون القضائيون Huissiers			سنة 2016
	المجموع Total	إناث Féminin	ذكور Masculin	المجموع Total	إناث Féminin	ذكور Masculin	
Cours d'appel							محكمة الاستئناف
Errachidia	3	-	3	12	1	11	الرشيدية
Ouarzazate	3	-	3	17	1	16	ورزازات

Source : Annuaire Statistique du Maroc 2017

المصدر: النشرة الإحصائية السنوية للمغرب 2017

8-4 Répartition des adouls selon la cour d'appel

8-4 توزيع العدول حسب محكمة الاستئناف

Année 2016	2016				محكمة الاستئناف
	2016	2015	2014	2013	
Cours d'appel					
Errachidia	60	63	63	67	الرشيدية
Ouarzazate	57	61	65	71	ورزازات

Source : Annuaire Statistique du Maroc 2017

المصدر: النشرة الإحصائية السنوية للمغرب 2017

8-5 Répartition des avocats par cour d'appel et sexe

5-8 توزيع المحامين حسب محكمة الاستئناف والجنس

Année 2016	المحامون المتمرنون			المحامون الرسميون			سنة 2016
	Avocats stagiaires ⁽²¹⁾			Avocats titulaires			
	مجموع	إناث	ذكور	مجموع	إناث	ذكور	
Cours d'appel	Total	Féminin	Masculin	Total	Féminin	Masculin	محاكم الاستئناف
Meknès - Errachidia	33	7	26	691	132	559	مكناس - الرشيدية
Marrakech - Ouarzazate	76	32	44	824	177	647	مراكش - ورزازات

Source : Annuaire Statistique du Maroc 2017

المصدر: النشرة الإحصائية السنوية للمغرب 2017

8- 6 Activités des cours d'appel

6-8 أنشطة محاكم الاستئناف

Année 2016	Nombre d'affaires	Pénal			Civil			عدد القضايا
		الجنحي			المدني			
		المخلف	المحكوم	المسجل	المخلف	المحكوم	المسجل	
A.I	A.J	A. E	A.I	A.J	A. E	سنة 2016		
Errachidia	137	1260	1164	491	968	713	الرشيدية	
Ouarzazate	108	1869	1730	533	1143	1362	ورزازات	

Source : Annuaire Statistique du Maroc 2017

المصدر: النشرة الإحصائية السنوية للمغرب 2017

8-7 Activités des chambres d'appel des TPI

7-8 أنشطة غرف الاستئناف بالمحاكم الابتدائية

Année 2016	Nombre d'affaires	Pénal			Civil			عدد القضايا
		الجنحي			المدني			
		المخلف	المحكوم	المسجل	المخلف	المحكوم	المسجل	
A.I	A.J	A. E	A.I	A.J	A. E	سنة 2016		
R.C.A. Errachidia	633	1227	998	7	34	14	دائرة استئناف الرشيدية	
Errachidia	633	1227	998	7	34	14	الرشيدية	
R.C.A. Meknès	2776	6075	5984	231	140	187	دائرة استئناف مكناس	
Midelt	526	1075	1266	7	25	21	ميدلت	
R.C.A. Ouarzazate	557	1258	1288	18	33	19	دائرة استئناف ورزازات	
Zagora	68	380	293	1	2	2	زاكورة	
Ouarzazate	489	878	995	17	21	17	ورزازات	

Source : Annuaire Statistique du Maroc 2017

المصدر: النشرة الإحصائية السنوية للمغرب 2017

A.E : Affaires enregistrées A.J : Affaires jugées A.I : Affaires en instance.

(21) Données de l'année 2015

8-8 Activités des tribunaux de première instance selon le type d'affaires : affaires civiles enregistrées

8-8 أنشطة المحاكم الابتدائية حسب نوع القضايا : القضايا المدنية المسجلة

Année 2016	حوادث الشغل	قضايا إستعجالية	قضاء الأسرة	العقار	نزاعات الشغل	المجموع منه :	سنة 2016
	Accidents de travail	Affaires référées	Justice famille	Affaires immobilières	Contentieux du travail	Total dont:	
R.C.A. Errachidia	74	1369	4085	126	127	6710	دائرة استئناف الرشيدية
Errachidia	74	1369	4085	126	127	6710	الرشيدية
R.C.A. Meknès	521	15 251	37 986	1557	1670	66 715	دائرة استئناف مكناس
Midelt	50	815	3 555	186	128	5 457	ميدلت
R.C.A. Ouarzazate	643	2580	8076	414	391	13 829	دائرة استئناف ورزازات
Zagora	24	443	5089	60	35	6051	زاكورة
Ouarzazate	619	1137	2987	354	356	7778	ورزازات

Source : Annuaire Statistique du Maroc 2017

المصدر: النشرة الإحصائية السنوية للمغرب 2017

8-9 Activités des tribunaux de première instance selon le type d'affaires : affaires civiles jugées

8-9 أنشطة المحاكم الابتدائية حسب نوع القضايا : القضايا المدنية المحكومة

Année 2016	حوادث الشغل	قضايا إستعجالية	قضاء الأسرة	العقار	نزاعات الشغل	المجموع منه :	سنة 2016
	Accidents de travail	Affaires référées	Justice famille	Affaires immobilières	Contentieux du travail	Total dont:	
R.C.A. Errachidia	110	1400	4173	142	103	6982	دائرة استئناف الرشيدية
Errachidia	110	1400	4173	142	103	6982	الرشيدية
R.C.A. Meknès	819	15 342	38 310	1704	2020	68 234	دائرة استئناف مكناس
Midelt	103	821	3321	191	184	5355	ميدلت
R.C.A. Ouarzazate	968	2582	8263	427	532	14 757	دائرة استئناف ورزازات
Zagora	65	444	4916	60	50	6029	زاكورة
Ouarzazate	903	2138	3347	367	482	8728	ورزازات

Source : Annuaire Statistique du Maroc 2017

المصدر: النشرة الإحصائية السنوية للمغرب 2017

8-10 Activités des tribunaux de première instance selon le type d'affaires : affaires civiles en instance

8-10 أنشطة المحاكم الابتدائية حسب نوع القضايا : القضايا المدنية المخلفة

Année 2016	حوادث الشغل	قضايا إستعجالية	قضاء الأسرة	العقار	نزاعات الشغل	المجموع منه :	سنة 2016
	Accidents de travail	Affaires référées	Justice famille	Affaires immobilières	Contentieux du travail	Total dont:	
R.C.A. Errachidia	198	15	578	86	94	1532	دائرة استئناف الرشيدية
Errachidia	198	15	578	86	94	1532	الرشيدية
R.C.A. Meknès	785	305	6643	1823	1914	394 15	دائرة استئناف مكناس
Midelt	94	18	833	287	152	1840	ميدلت
R.C.A. Ouarzazate	425	21	945	320	243	2653	دائرة استئناف ورزازات
Zagora	34	8	593	52	45	1000	زاكورة
Ouarzazate	391	13	352	298	198	1653	ورزازات

Source : Annuaire Statistique du Maroc 2017

المصدر: النشرة الإحصائية السنوية للمغرب 2017

8-11 Activités des tribunaux de première instance selon le type d'affaires : affaires pénales enregistrées

11-8 أنشطة المحاكم الابتدائية حسب نوع القضايا : القضايا الجنحية المسجلة

Année 2016	حوادث السير	المخالفات	قضايا الأحداث	الجنح	المجموع منه :	سنة 2016
	Accidents de circulation	Contraventions	Affaires des mineurs	Délits	Total dont:	
R.C.A. Errachidia	148	389	119	3912	5887	دائرة استئناف الرشيدية
Errachidia	148	389	119	3912	5887	الرشيدية
R.C.A. Meknès	2788	2187	1124	34 977	47 068	دائرة استئناف مكناس
Midelt	194	184	90	3262	3823	ميدلت
R.C.A. Ouarzazate	954	1977	216	6907	10 440	دائرة استئناف ورزازات
Zagora	488	569	86	1154	2373	زاكورة
Ouarzazate	466	1408	130	5753	8067	ورزازات

Source : Annuaire Statistique du Maroc 2017

المصدر: النشرة الإحصائية السنوية للمغرب 2017

8-12 Activités des tribunaux de première instance selon le type d'affaires : affaires pénales jugées

12-8 أنشطة المحاكم الابتدائية حسب نوع القضايا : القضايا الجنحية المحكومة

Année 2016	حوادث السير	المخالفات	قضايا الأحداث	الجنح	المجموع منه :	سنة 2016
	Accidents de circulation	Contraventions	Affaires des mineurs	Délits	Total dont:	
R.C.A. Errachidia	295	393	132	3995	6361	دائرة استئناف الرشيدية
Errachidia	295	393	132	3995	6361	الرشيدية
R.C.A. Meknès	2723	2231	1034	37 944	50 290	دائرة استئناف مكناس
Midelt	199	184	85	3739	4330	ميدلت
R.C.A. Ouarzazate	875	1977	197	7338	10 655	دائرة استئناف ورزازات
Zagora	367	569	48	1416	2445	زاكورة
Ouarzazate	508	1408	119	5922	8210	ورزازات

Source : Annuaire Statistique du Maroc 2017

المصدر: النشرة الإحصائية السنوية للمغرب 2017

8-13 Activités des tribunaux de première instance selon le type d'affaires : affaires pénales en instance

13-8 أنشطة المحاكم الابتدائية حسب نوع القضايا : القضايا الجنحية المخالفة

Année 2016	حوادث السير	المخالفات	قضايا الأحداث	الجنح	المجموع منه :	سنة 2016
	Accidents de circulation	Contraventions	Affaires des mineurs	Délits	Total dont:	
R.C.A. Errachidia	181	167	32	976	1407	دائرة استئناف الرشيدية
Errachidia	181	167	32	976	1407	الرشيدية
R.C.A. Meknès	2434	-	352	6135	10 815	دائرة استئناف مكناس
Midelt	144	-	17	524	730	ميدلت
R.C.A. Ouarzazate	439	-	93	652	1289	دائرة استئناف ورزازات
Zagora	211	-	55	218	532	زاكورة
Ouarzazate	228	-	38	434	757	ورزازات

Source : Annuaire Statistique du Maroc 2017

المصدر: النشرة الإحصائية السنوية للمغرب 2017

Liste des Tableaux

لائحة الجداول

9-1 Activités de la promotion nationale	1-9 أنشطة الإنعاش الوطني
9-2 Centres d'éducation et de formation dans la région	2-9 مراكز التربية و التكوين بالجهة
9-3 Centres de formation professionnelle dans la région	3-9 مراكز التكوين المهني بالجهة
9-4 Etablissements de l'entraide Nationale Province : Midelt	4-9 مؤسسات التعاون الوطني : إقليم ميدلت
9-5 Etablissements de l'entraide Nationale Province : Errachidia	5-9 مؤسسات التعاون الوطني : إقليم الرشيدية
9-6 Etablissements de l'entraide Nationale Province : Ouarzazate	6-9 مؤسسات التعاون الوطني : إقليم ورزازات
9-7 Etablissements de l'entraide Nationale Province : Zagora	7-9 مؤسسات التعاون الوطني : إقليم زاكورة
9-8 Etablissements de l'entraide Nationale Province : Tinghir	8-9 مؤسسات التعاون الوطني : إقليم تنغير

9-1 Activités de la promotion nationale

9-1 أنشطة الإنتعاش الوطني

Année 2016	Ouarzazate ⁽²²⁾ ورزازات	Tinghir تنغير	Midelt ميدلت	Errachidia الرشيدية	سنة 2016
Chantiers d'Equipement					أوراش التجهيز
Achevés	10	-	1	4	أوراش منجزة
Programmés	10	-	1	4	أوراش مبرمجة
Dépenses en (DH)					النفقات بالدرهم
Salaires distribués	607 006,45	-	569 760,00	3 728475,74	الأجور الموزعة
Dépenses justifiées	1509 179,08	-	569 760,00	3 728475,74	نفقات مبررة
Autres dépenses	902 172,63	-	-	90 000	نفقات أخرى
Nombre de jours ouvrables					عدد الأيام المخصصة للعمل
Accordés	8 002,00	-	-	52 206	الأيام الممنوحة
Epuisés	7 994,00	-	-	52 206	الأيام المستنفذة
Chantiers de collectivités locales					أوراش الجماعات المحلية
Achevés	15	11	14	18	أوراش منجزة
Programmés	15	11	14	18	أوراش مبرمجة
Dépenses en (DH)					النفقات بالدرهم
Salaires distribués	4538 059,44	2 123 383,68	1955 119,68	10 145 387,76	الأجور الموزعة
Dépenses justifiées	4538 059,44	2 123 383,68	1955 119,68	10 145 387,76	نفقات مبررة
Nombre de jours ouvrables					عدد الأيام المخصصة للعمل
Accordés	64 746,00	29 376	27 936	142 392	الأيام الممنوحة
Epuisés	64 746,00	29 376	27 816	142 392	الأيام المستنفذة
Autres chantiers					أوراش أخرى
achevés	7	5	4	-	أوراش منجزة
programmés	7	5	4	-	أوراش مبرمجة
Dépenses en (DH)					النفقات بالدرهم
Salaires distribués	937 816,45	3 603 143,34	1 399 653,84	-	الأجور الموزعة
Autres dépenses	-	-	-	-	نفقات أخرى
Nombre de jours ouvrables					عدد الأيام المخصصة للعمل
accordés	12 353,00	22 100	18 550,00	-	الأيام الممنوحة
épuisés	12 351,00	22 100	18 550,00	-	الأيام المستنفذة

Source: Délégation régionale de la promotion nationale

المصدر: مندوبية الإنتعاش الوطني لجهة درعة تافيلالت

(22) Données 2015

9-2 Centres d'éducation et de formation dans la région

مراكز 2-9 التربوية و التكوين بالجهة

Année 2016	عدد المراكز	عدد المستفيدين	عدد الأطر	سنة 2016
	Nb de centres	Nb de bénéficiaires	Nb de cadres	
Drâa-Tafilalet	98	4 455	150	درعة-تافيلالت

Source : Annuaire Statistique du Maroc 2017

المصدر: النشرة الإحصائية السنوية للمغرب 2017

9-3 Centres de formation professionnelle dans la région

مراكز 3-9 التكوين المهني بالجهة

Année 2016	عدد المراكز	عدد المستفيدين	عدد الأطر	سنة 2016
	Nb de centres	Nb de bénéficiaires	Nb de cadres	
Drâa-Tafilalet	2	40	3	درعة-تافيلالت

Source : Annuaire Statistique du Maroc 2017

المصدر: النشرة الإحصائية السنوية للمغرب 2017

9-4 Etablissements de l'entraide Nationale Province : Midelt

4-9 مؤسسات التعاون الوطني إقليم: ميدلت

Année 2016	عدد المؤسسات	عدد المستفيدين	عدد الأطر	سنة 2016
	Nb d'établissements	Nb de bénéficiaires	Nb de cadres	
C.socio-éducatifs	-	-	-	المراكز الاجتماعية التربوية
C. d'éducation et de formation	7	252	15	مركز التربية والتكوين
Jardins d'enfants	3	107	4	رياض الأطفال
Centre d'Accueil et d'insertion de personnes âgées	1	25	9	مركز استقبال و إيواء الأشخاص المسنين
O.A.P.A.M	1	15	7	المنظمة العلوية لرعاية المكفوفين
Maison de l'étudiant	3	701	60	دار الطالب
Centre de formation par apprentissage	-	-	-	مركز التدريب المهني
Total	20	1100	95	المجموع

Source : Délégation de l'Entraide Nationale Drâa-Tafilalet.

المصدر: مندوبية التعاون الوطني درعة-تافيلالت

9-5 Etablissements de l'entraide Nationale
Province : Errachidia

5-9 مؤسسات التعاون الوطني
إقليم: الرشيدية

2016-2017	عدد المؤسسات	عدد المستفيدين	عدد الأطر	2017-2016
	Nb d'établissements	Nb de bénéficiaires	Nb de cadres	
Etablissement de protection sociale (EPS)	15	1190	106	مؤسسات الرعاية الاجتماعية
Centre d'éducation et formation (CEF)	26	1296	57	مراكز التربية و التكوين
Dar Al Mouwaten (DAM)	1	71	4	دار المواطن
Jardins d'enfants (JE)	49	1587	71	رياض الأطفال
Espace Alphabétisation	5	155	5	فضاءات محو الأمية
Centre d'Orientation et d'Assistance aux personnes en situation d'Handicap(COAPH)	1	538	2	مركز التوجيه و المساعدة لفائدة الأشخاص في وضعية إعاقة
Centre multifonction pour les femmes	2	99	1	مركز متعدد الوظائف للنساء
Centre de Formation par Apprentissage (CFA)	-	-	-	مراكز التكوين بالتدرج
Total	98	4 936	246	المجموع

Source : Délégation de l'Entraide Nationale Drâa-Tafilaltet.

المصدر: مندوبية التعاون الوطني درعة-تافيلالت

9-6 Etablissements de l'entraide Nationale
Province : Ouarzazate

6-9 مؤسسات التعاون الوطني
إقليم: ورزازات

2016-2017	عدد المؤسسات	عدد المستفيدين	عدد الأطر	2017-2016
	Nb d'établissements	Nb de bénéficiaires	Nb de cadres	
Etablissement de protection sociale (EPS)	186	1846	18	مؤسسات الرعاية الاجتماعية
Centre d'éducation et formation (CEF)	22	422	14	مراكز التربية و التكوين
Dar Al Mouwaten (DAM)	-	-	-	دار المواطن
Jardins d'enfants (JE)	53	1164	46	رياض الأطفال
Espace Alphabétisation	4	72	4	فضاءات محو الأمية
Centre d'Orientation et d'Assistance aux personnes en situation d'Handicap(COAPH)	3	1340	1	مركز التوجيه و المساعدة لفائدة الأشخاص في وضعية إعاقة
Centre multifonction pour les femmes	1	25	1	مركز متعدد الوظائف للنساء
Centre de Formation par Apprentissage (CFA)	3	65	2	مراكز التكوين بالتدرج
Total	272	4 934	86	المجموع

Source : Délégation de l'Entraide Nationale Drâa-Tafilaltet.

المصدر: مندوبية التعاون الوطني درعة-تافيلالت

7-9 Etablissements de l'entraide Nationale
Province : Zagora

7-9 مؤسسات التعاون الوطني
إقليم: زاكورة

2016-2017	عدد المؤسسات	عدد المستفيدين	عدد الأطر	2017-2016
	Nb d'établissements	Nb de bénéficiaires	Nb de cadres	
Etablissement de protection sociale (EPS)	49	2 404	142	مؤسسات الرعاية الاجتماعية
Centre d'éducation et formation (CEF)	28	1 026	37	مراكز التربية و التكوين
Dar Al Mouwaten (DAM)	2	1 446	2	دار المواطن
Jardins d'enfants (JE)	42	943	45	رياض الأطفال
Espace Alphabétisation	23	496	25	فضاءات محو الأمية
Centre d'Orientation et d'Assistance aux personnes en situation d'Handicap(COAPH)	1	188	1	مركز التوجيه و المساعدة لفائدة الأشخاص في وضعية إعاقة
Centre multifonction pour les femmes	1	50	1	مركز متعدد الوظائف للنساء
Centre de Formation par Apprentissage (CFA)	-	-	-	مراكز التكوين بالتدرج
Total	146	6 553	253	المجموع

Source : Délégation de l'Entraide Nationale Drâa-Tafilalet.

المصدر: مندوبية التعاون الوطني درعة تافيلالت

8-9 Etablissements de l'entraide Nationale
Province : Tinghir

8-9 مؤسسات التعاون الوطني
إقليم: تنغير

2016-2017	عدد المؤسسات	عدد المستفيدين	عدد الأطر	2017-2016
	Nb d'établissements	Nb de bénéficiaires	Nb de cadres	
Etablissement de protection sociale (EPS)	22	1 110	112	مؤسسات الرعاية الاجتماعية
Centre d'éducation et formation (CEF)	17	410	13	مراكز التربية و التكوين
Dar Al Mouwaten (DAM)	1	17	1	دار المواطن
Jardins d'enfants (JE)	18	360	12	رياض الأطفال
Espace Alphabétisation	2	50	2	فضاءات محو الأمية
Centre d'Orientation et d'Assistance aux personnes en situation d'Handicap(COAPH)	1	217	1	مركز التوجيه و المساعدة لفائدة الأشخاص في وضعية إعاقة
Centre multifonction pour les femmes	-	-	-	مركز متعدد الوظائف للنساء
Centre de Formation par Apprentissage (CFA)	-	-	-	مراكز التكوين بالتدرج
Total	60	2 164	141	المجموع

Source : Délégation de l'Entraide Nationale Drâa-Tafilalet.

المصدر: مندوبية التعاون الوطني درعة تافيلالت

9-9 Etablissements de l'entraide Nationale
Région Drâa-Tafilalet

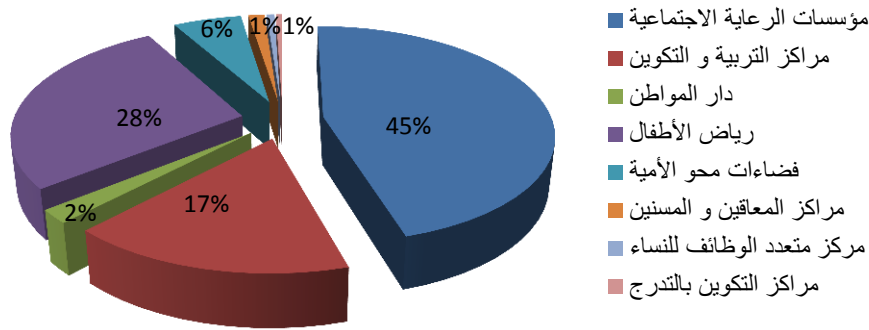
9-9 مؤسسات التعاون الوطني
جهة درعة-تافيلالت

2016-2017	عدد المؤسسات	عدد المستفيدين	عدد الأطر	2017-2016
	Nb d'établissements	Nb de bénéficiaires	Nb de cadres	
Etablissement de protection sociale (EPS)	272	6 550	378	مؤسسات الرعاية الاجتماعية
Centre d'éducation et formation (CEF)	100	3 406	136	مراكز التربية و التكوين
Dar Al Mouwaten (DAM)	12	2 235	67	دار المواطن
Jardins d'enfants (JE)	165	4 161	178	رياض الأطفال
Espace Alphabétisation	34	773	36	فضاءات محو الأمية
Centre d'Orientation et d'Assistance aux personnes en situation d'Handicap(COAPH)	8	2 323	21	مركز التوجيه و المساعدة لفائدة الأشخاص في وضعية إعاقة
Centre multifonction pour les femmes	4	174	3	مركز متعدد الوظائف للنساء
Centre de Formation par Apprentissage (CFA)	3	65	2	مراكز التكوين بالتدرج
Total	596	19 687	821	المجموع

Source : Délégation de l'Entraide Nationale Drâa-Tafilalet.

المصدر: مندوبية التعاون الوطني درعة-تافيلالت

نشاط التعاون الوطني لجهة درعة-تافيلالت 2016-2017



Liste des Tableaux

لائحة الجداول

10-1 Evolution de la superficie et de la production des céréales par province	1-10 تطور مساحة وإنتاج الحبوب حسب الإقليم
10-2 Superficie et productions des principales céréales par province	2-10 مساحة وإنتاج الحبوب الرئيسية حسب الإقليم
10-3 Evolution de la superficie et de la production des légumineuses par province	3-10 تطور مساحة وإنتاج القطني حسب الإقليم
10-4 Superficie cultivée et production des légumineuses par province	4-10 المساحة المزروعة وإنتاج القطني حسب الإقليم
10-5 Evolution de la production des dattes dans la région	5-10 تطور إنتاج التمر بالجهة
10-6 Evolution de la plantation des palmiers dans la région	6-10 تطور غراسة النخيل بالجهة
10-7 Evolution de la superficie et la production des olives dans la région	7-10 تطور مساحة وإنتاج الزيتون بالجهة
10-8 Superficies reboisées par province	8-10 المساحات المشجرة حسب الإقليم
10-9 Superficies des essences forestières naturelles par type et par province	9-10 مساحات الأشجار الطبيعية حسب النوع والإقليم
10-10 Superficies des essences résineuses naturelles par province	10-10 مساحات الأشجار الصمغية الطبيعية حسب النوع والإقليم
10-11 Superficies des essences feuillues naturelles par province	11-10 مساحات الأشجار المورقة الطبيعية حسب النوع والإقليم
10-12 Effectif du cheptel par province	12-10 عدد رؤوس الماشية الإقليم
10-13 Effectif des bovins par race et par province	13-10 عدد رؤوس الأبقار حسب السلالة حسب الإقليم
10-14 Effectif des animaux de trait par province	14-10 عدد حيوانات الجر حسب الإقليم

10-1 Evolution de la superficie et de la production des céréales par province

1-10 تطور مساحة وإنتاج الحبوب حسب الإقليم

Superficie en milliers d'hectares
Production en milliers de quintaux

المساحة بالآلاف هكتار
الإنتاج بالآلاف قنطار

	2015-2016		2014-2015		2013-2014		
	الإنتاج	المساحة	الإنتاج	الإنتاج	المساحة	الإنتاج	
	Production	Superficie	Production	Production	Superficie	Production	
Errachidia	80,7	8,0	632,4	80,7	8,0	632,4	الرشيدية
Midelt	576,9	39,8	815,0	576,9	39,8	815,0	ميدلت
Ouarzazate	895,8	33,5	445,3	895,8	33,5	445,3	ورزازات
Zagora	452,8	22,2	627,3	452,8	22,2	627,3	زاكورة
Ensemble	2006,1	103,6	2520,0	2006,1	103,6	2520,0	المجموع

Source : Annuaire statistique du Maroc 2017.

المصدر: النشرة الإحصائية السنوية للمغرب 2017

10-2 Superficie et production des principales céréales Par province

2-10 مساحة و إنتاج الحبوب الرئيسية حسب الإقليم

Campagne 2015-2016		القمح الصلب	القمح الطري	الشعير	الذرة	الموسم 2016-2015
		Blé dur	Blé tendre	Orge	Maïs	
Errachidia	P	19,1	46,7	14,9	-	الرشيدية
	S	2,3	4,2	1,5	-	
	R	8,3	11,1	9,9	-	
Midelt	P	142,9	308,1	123,7	2,3	ميدلت
	S	10,2	20,3	9,2	0,2	
	R	14,0	15,2	13,4	11,5	
Ouarzazate	P	103,2	651,8	140,8	-	ورزازات
	S	4,7	20,9	8,0	-	
	R	22,0	31,2	17,6	-	
Zagora	P	3,2	355,8	93,8	-	زاكورة
	S	0,2	14,0	8,1	-	
	R	16,0	25,4	11,6	-	
Ensemble	P	268,3	1 362,4	373,2	2,3	المجموع
	S	17,4	59,3	26,7	0,2	
	R	15,4	23,0	14,0	11,5	

Source : Annuaire statistique du Maroc 2017.

المصدر: النشرة الإحصائية السنوية للمغرب 2017

R :Rendement P/S

10-3 Evolution de la superficie et de la production des légumineuses par province

3-10 تطور مساحة وإنتاج القطني حسب الإقليم

Superficie en milliers d'hectares	2015-2016		2014-2015		2013-2014		المساحة بألف هكتار
Production en milliers de quintaux	الإنتاج	المساحة	الإنتاج	المساحة	الإنتاج	المساحة	الإنتاج بألف قنطار
	Production	Superficie	Production	Superficie	Production	Superficie	
Errachidia	3,6	0,5	19,0	1,5	16,0	1,3	الرشيدية
Midelt	5,0	0,4	15,2	1,7	10,1	1,4	ميدلت
Ouarzazate	3,8	0,4	4,7	0,5	0,8	0,1	ورزازات
Tinghir	1,6	0,1	1,3	0,2	0,7	-	تنغير
Zagora	0,4	-	0,2	0,1	-	-	زاكورة
Ensemble	14,3	1,5	40,3	3,9	27,6	2,9	المجموع

Source :Annuaire statistique du Maroc 2017.

المصدر: النشرة الإحصائية السنوية للمغرب 2017

10-4 Superficie cultivée et production des légumineuses par province

10-4 المساحة المزروعة وإنتاج القطني حسب الإقليم

Campagne 2014-2015	الموسم 2014-2015				
		الفاول	الجبابة	الحمص	العدس
		Fèves	Petit-pois	Pois chiches	Lentilles
Errachidia	P	3,4	0,1	-	-
	S	0,4	...	-	-
	R	8,5	...	-	-
Midelt	P	3,8	-	-	-
	S	0,3	-	-	-
	R	12,7	-	-	-
Ouarzazate	P	3,0	0,8	-	-
	S	0,3	0,1	-	-
	R	10,0	8,0	-	-
Tinghir	P	1,0	0,6	-	-
	S	0,1	...	-	-
	R	10,0	...	-	-
Zagora	P	0,4	-	-	-
	S	...	-	-	-
	R	...	-	-	-
Ensemble	P	11,6	1,5	-	-
	S	1,2	0,2	-	-
	R	9,7	7,5	-	-

Source :Annuaire statistique du Maroc 2017.

المصدر: النشرة الإحصائية السنوية للمغرب 2017

S :Superficie en milliers d'hectares, P :Production en milliers de quintaux

المساحة بألف هكتار، الإنتاج بألف قنطار

R :Rendement P/S

المرنودية = الإنتاج/المساحة

10-5 Evolution de la production des dattes

5-10 تطور إنتاج لثمور

الإنتاج بالطن	2011-2012	2012-2013	2013-2014	2014-2015	2015-2016	2016-2017	Production en tonne
درعة تافيلالت	91 000	100 000	80 000	102 000	116 000	115 957	Drâa-Tafilalet

Source : Direction régionale d'Agriculture de Drâa-Tafilalet

المصدر: المديرية الجهوية للفلاحة لدرعة تافيلالت

10-6 Evolution de la plantation des palmiers

6-10 تطور غراسة النخيل

غراسة النخيل بالآلاف	2010-2011	2011-2012	2012-2013	2013-2014	2014-2015	2015-2016	Plantation des palmiers en milliers
درعة تافيلالت	250	440	710	880	1050	1200	Drâa-Tafilalet

Source : Direction régionale d'Agriculture de Drâa-Tafilalet

المصدر: المديرية الجهوية للفلاحة لدرعة تافيلالت

10-7 Evolution de la superficie et de la production des olives

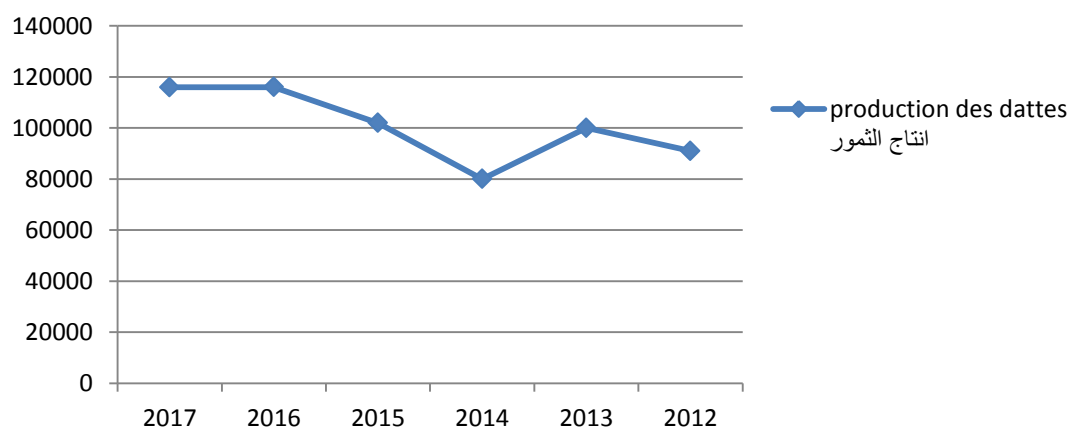
7-10 تطور مساحة وإنتاج الزيتون

المساحة بالهكتار	2016-2017			2015-2016			الإنتاج بالهكتار
	الإنتاج	المساحة الإنتاجية	المساحة	الإنتاج	المساحة الإنتاجية	المساحة	
الإنتاج بالهكتار	production	Superficie productive	Superficie totale	production	Superficie productive	Superficie totale	درعة تافيلالت
درعة تافيلالت	52 205	13 683	17 613	39 900	14 272	17 459	Drâa-Tafilalet

Source : Direction régionale d'Agriculture de Drâa-Tafilalet

المصدر: المديرية الجهوية للفلاحة لدرعة تافيلالت

تطور إنتاج الثمور بجهة درعة-تافيلالت



10-8 Superficies reboisées par province (23)

8-10 المساحات المشجرة حسب الإقليم (23)

2015-2016 En hectare	Superficies reboisées		2016-2015 بالهكتار
	المؤقتة	المساحة المشجرة	
	provisoires	المتواجدة existantes	
Errachidia	-	534	الرشيدية
Midelt	1 475	15 283	ميدلت
Ouarzazate	750	7 805	ورزازات
Tinghir	100	100	تنغير
Zagora	10	155	زاكورة
Ensemble	2 335	23 877	المجموع

Source :Annuaire statistique du Maroc 2017.

المصدر: النشرة الإحصائية السنوية للمغرب 2017

10-9 Superficies des essences forestières naturelles par type et par province

9-10 مساحات الأشجار الطبيعية حسب النوع والإقليم

Année 2016(24)	المجموع	الحلفاء	نوع ماطورال	أنواع أخرى	أشجار الوريق	الأشجار الصمغية	سنة 2016(24)
En hectare	Total	Alfa	Matorral	Autres	Feuillues naturelles	Essences résineuses naturelles	بالهكتار
Errachidia	199 500	28 160	4 980	74 460	32 260	59 640	الرشيدية
Ouarzazate	196 780	37 800	87 640	16 350	15 540	39 450	ورزازات
Zagora	150 060	200	39 020	110 640		200	زاكورة
Ensemble	546 340	66 160	131 640	201 450	47 800	99 290	المجموع

Source :Annuaire statistique du Maroc 2017.

المصدر: النشرة الإحصائية السنوية للمغرب 2017

(23) Il s'agit des superficies reboisées jusqu'au 31 mars de chaque année, sans tenir compte des reboisements exploités, incendiés ou ayant connu un faible taux de reprise après deux années.

(23) يتعلق الأمر بالمساحات المشجرة إلى غاية 31 مارس من كل سنة، ولا يتضمن المساحات المستغلة أو المحروقة والتي عرف نموها نسبة ضئيلة بعد سنتين.

10-10 Superficies des essences résineuses naturelles par province

10-10 مساحات الأشجار الصمغية الطبيعية حسب الإقليم

Année 2016 ⁽²⁴⁾	المجموع	التنوب	العرعار	الصنوبر	العرعار (عفصية)	الأرز	سنة 2016 ⁽²⁴⁾
En hectare	Total	Sapin	Genévriers	Pins	Thuya	Cèdre	بالهكتار
Errachidia	59 650	-	55 960	2 050	-	1 640	الرشيدية
Ouarzazate	39 460	-	35 080	20	4 360	-	ورزازات
Zagora	200	-	200	-	-	-	زاكورة
Ensemble	99 310	-	91 240	2 070	4 360	1 640	المجموع

Source :Annuaire statistique du Maroc 2017.

المصدر: النشرة الإحصائية السنوية للمغرب 2017

10-11 Superficies des essences feuillues naturelles par province

11-10 مساحات الأشجار المورقة الطبيعية حسب الإقليم

Année 2016 ⁽²⁴⁾	المجموع	أركان	البلوط الزان	البلوط الفليني	البلوط الأخضر	سنة 2016 ⁽²⁴⁾
En hectare	Total	Arganier	Chêne zèze	Chêne liège	Chêne vert	بالهكتار
Errachidia	32 260	-	-	-	32 260	الرشيدية
Ouarzazate	15 540	-	-	-	15 540	ورزازات
Ensemble	47 800	-	-	-	47 800	المجموع

Source :Annuaire statistique du Maroc 2017.

المصدر: النشرة الإحصائية السنوية للمغرب 2017

10-12 Effectif du cheptel par province

12-10 عدد رؤوس الماشية حسب الإقليم

Année 2015	الماعز	الأغنام	الأبقار(22)	سنة 2015
En milliers de têtes	Caprins	Ovins	(22) Bovins	بالآلاف الرؤوس
Errachidia	246,7	410,8	34,9	الرشيدية
Ouarzazate	327,2	446,2	55,2	ورزازات
Ensemble	574,0	856,9	90,1	المجموع

Source :Annuaire statistique du Maroc 2017.

المصدر: النشرة الإحصائية السنوية للمغرب 2017

10-13 Effectif des bovins par race et par province⁽²⁵⁾

13-10 عدد رؤوس الأبقار حسب السلالة و الإقليم(25)

Année 2015	المجموع	المحسنة	المحلية	سنة 2015
En milliers de têtes	Total	Améliorées	Locales	بالآلاف الرؤوس
Errachidia	34.9	4.6	30.3	الرشيدية
Ouarzazate	55.2	14.9	40.3	ورزازات
Ensemble	90.1	19.5	70.6	المجموع

Source :Annuaire statistique du Maroc 2017.

المصدر: النشرة الإحصائية السنوية للمغرب 2017

(25) Enquête annuelle réalisée entre Mars et Avril.

(25) البحث السنوي الذي يتم إنجازه خلال شهري مارس و أبريل.

Liste des Tableaux

لائحة الجداول

11-1 Evolution des grandeurs industrielles par province	1-11 تطور المؤشرات الصناعية حسب الإقليم
11-2 Evolution de la consommation du ciment dans la région	2-11 تطور استهلاك الاسمنت بالجهة
11-3 Activité des unités industrielles et mâasras selon les provinces	3-11 نشاط الوحدات الصناعية والمعصرات حسب الإقليم
11-4 Grandeurs économiques par secteur d'activité : Province Errachidia	4-11 المؤشرات الصناعية حسب قطاع النشاط : إقليم الرشيدية
11-5 Grandeurs économiques par secteur d'activité : Province Ouarzazate	5-11 المؤشرات الصناعية حسب قطاع النشاط : إقليم ورزازات
11-6 Grandeurs économiques par secteur d'activité : Province Tinghir	6-11 المؤشرات الصناعية حسب قطاع النشاط : إقليم تنغير

11-1 Evolution des grandeurs industrielles par province

11-1 تطور المؤشرات الصناعية حسب الإقليم

Année 2015	رقم المعاملات	الصادرات	الإنتاج	الاستثمارات	عدد المستخدمين الدائمين	عدد المؤسسات	سنة 2015
Unité 10 ³	Chiffre d'affaires	Exportation	Production	Investissement	Effectifs employés	Nombre d'établissements	بألف درهم
Errachidia	409650	97	338914	19816	403	29	الرشيدية
Ouarzazate	290134	829	229565	5168	568	32	ورزازات
Zagora	5907	-	5907	-	13	1	زاكورة
Ensemble	705 691	926	574386	24984	984	62	المجموع

Source Annuaire Statistique du Maroc 2017

المصدر: النشرة الإحصائية السنوية للمغرب 2017

11-2 Evolution de la consommation du ciment dans la région

11-2 تطور استهلاك الاسمنت بالجهة

En tonne	2016	2015	بالطن
Drâa-Tafilalet	457 136	419 622	درة تافيلالت

Source Annuaire Statistique du Maroc 2017

المصدر: النشرة الإحصائية السنوية للمغرب 2017

11-3 Activité des unités industrielles et mâasras selon les provinces

11-3 نشاط الوحدات الصناعية والمعصرات حسب الإقليم

Année 2016	عدد المعصرات	القدرة المخصصة للسحق (طن في السنة)	عدد الوحدات الصناعية	سنة 2016
	Nombre de Mâasras	Capacité nominale de trituration (Tonne/Année)	Nombre d'unités industrielles	
Errachidia	382	3 500	3	الرشيدية
Ouarzazate	361	2 300	2	ورزازات
Ensemble	743	5 800	5	المجموع

Source Annuaire Statistique du Maroc 2017

المصدر: النشرة الإحصائية السنوية للمغرب 2017

11-4 Grandeurs économiques par secteur d'activité Province : Errachidia

4-11 المؤشرات الصناعية حسب قطاع النشاط إقليم: الرشيدية

Année 2015	Chiffre d'affaires	Nombre d'entreprises	Investissement	Production	Effectif total	Valeur Ajoutée	سنة 2015
Unité 10 ³ Dh	قيمة المبيعات	عدد الشركات	الاستثمارات	الإنتاج	مجموع عدد المستخدمين	القيمة المضافة	بآلف درهم
Industrie alimentaires	271 580	15	3 068	242 563	237	33 358	الصناعات الغذائية
Métallurgie	30 557	1	6976	30 557	28	1 705	الصناعة الثقيلة
Fabrication d'autres produits minéraux non métalliques	16 689	6	186	16 849	115	4 475	صناعة منتجات أخرى غير معدنية
Imprimerie et reproduction d'enregistrement	1603	4	181	1 603	21	641	نشر، طباعة واستنساخ
Fabrication de produits métalliques	2742	2	0	2 710	7	315	صناعة المواد المعدنية
Travail du bois et fabrication d'articles en bois et en liège	2546	1	0	3 929	12	903	نجارة الخشب وصناعة مواد من الخشب
Total	325 717	29	10 411	298 211	420	41 397	المجموع

Source : Délégation de l'industrie et du commerce Errachidia.

المصدر: مندوبية التجارة و الصناعة بالرشيدية

11-5 Grandeurs économiques par secteur d'activité Province : Ouarzazate

5-11 المؤشرات الصناعية حسب قطاع النشاط إقليم: ورزازات

Année 2016	Chiffre d'affaires	Nombre d'entreprises	Investissement	Production	Effectif total	Valeur Ajoutée	سنة 2016
Unité 10 ³ Dh	قيمة المبيعات	عدد الشركات	الاستثمارات	الإنتاج	مجموع عدد المستخدمين	القيمة المضافة	بآلف درهم
Industrie alimentaires	120 927	4	555	106 361	135	-28 311	الصناعات الغذائية
Industrie de caoutchouc et plastique	1 010	1	-	1 010	5	-1 555	صناعة المطاط والبلاستيك
Imprimerie et reproduction d'enregistrement	2 226	2	178	2 226	20	898	نشر، طباعة واستنساخ
Fabrication de produits métalliques	687	1	6	687	3	284	صناعة المواد المعدنية
Fabrication d'autres produits minéraux non métalliques	133 454	5	6240	58 854	448	16 528	صناعة منتجات أخرى غير معدنية
Travail du bois et fabrication d'articles en bois et en liège	6 403	2	-	7 025	28	975	نجارة الخشب وصناعة مواد من الخشب
Fabrication des équipements	4303	3	-	3797	13	750	صناعة التجهيزات
Total	269 010	16	6979	179960	652	-10 431	المجموع

Source : Délégation de l'industrie et du commerce Ouarzazate.

المصدر: مندوبية التجارة و الصناعة بورزازات

11-6 Grandeurs économiques par secteur d'activité
Province : Tinghir

6-11 المؤشرات الصناعية حسب قطاع النشاط
إقليم: تنغير

Année 2016	Chiffre d'affaires	Nombre d'entreprises	Investissement	Production	Effectif total	Valeur Ajoutée	سنة 2016
Unité 10 ³ Dh	قيمة المبيعات	عدد الشركات	الاستثمارات	الإنتاج	مجموع عدد المستخدمين	القيمة المضافة	بألف درهم
Industrie alimentaires	5 295	2	-	1 013	21	991	الصناعات الغذائية
Industrie chimique	12 240	3	-	6 888	47	3 348	صناعة كيميائية
Fabrication de machines et des équipements	244	2	-	423	55	1467	صناعة الآلات و المعدات
Total	17 779	7	-	8 324	123	5 806	المجموع

Source : Délégation de l'industrie et du commerce Ouarzazate.

المصدر: مندوبية التجارة و الصناعة بوزازات

12-1 Répartition des artisans par secteur et par province (Artisanat à charge culturelle)	1-12 توزيع الحرفيين حسب القطاعات والأقاليم (الصناعة التقليدية ذات الحمولة الحضارية)
12-2 Produits artisanaux destinés à l'exportation Province : Ouarzazate	2-12 منتجات الصناعة التقليدية المصدرة إقليم ورزازات
12-3 Exportation des produits artisanaux par pays de destination Province : Ouarzazate	3-12 تصدير منتجات الصناعة التقليدية حسب الدول المستوردة، إقليم ورزازات
12-4 Coopératives Artisanales selon l'activité et le nombre d'adhérents	4-12 تعاونيات الصناعية التقليدية حسب النشاط وعدد المنخرطين
12-5 Effectifs en formation par section : Secteur de l'artisanat	5-12 أعداد المتدربين في قطاع الصناعة التقليدية
12-6 Evolution de la valeur des exportations des produits artisanaux	6-12 تطور قيمة صادرات منتجات الصناعة التقليدية

12-1 Répartition des artisans par secteur et par province

12-1 توزيع الحرفيين حسب القطاعات والأقاليم (الصناعة التقليدية ذات الحمولة الحضارية)

Année 2016	الرشيدية ⁽²⁶⁾	ورزازات	تنغير	زاكورة	سنة 2016
	Errachidia ⁽²⁶⁾	Ouarzazate	Tinghir	Zagora	
Bois	2057	110	800	100	الخشب
Textile	2334	22 000	600	1 200	النسيج
Métaux	760	40	200	50	المعادن
Cuir	595	25	160	30	الجلد
Céramique	-	75	860	110	الخزف
Services	5057	1 200	3 200	700	الخدمات
Travaux de construction	-	1 000	4 100	1 000	أشغال البناء
Autre	1554	300	250	200	صناعات أخرى
Total	12 357	24 750	10 170	3 390	المجموع

Source : Délégation Provinciale de l'artisanat d'Ouarzazate

المصدر: المنويية الإقليمية للصناعة التقليدية بورزازات

12-2 Produits artisanaux destinés à l'exportation Province : Ouarzazate

12-2 منتجات الصناعة التقليدية المصدرة إقليم ورزازات

Année 2016	Nombre	Quantité en Qt	Valeur en DH	سنة 2016
	العدد	الكمية (بالقنطار)	القيمة (بالدرهم)	
Tapis et Hanbels	...	15,89	448 750	الحنبل
cuivre	...	1,63	25 040	النحاس
Maroquinerie	...	0,20	3 900	منتجات الدباغة و الجلد
Articles en bois	...	0,86	13 600	منتجات خشبية
Fer Forgé	...	0,15	1 180	الحديد المطروق
Vannerie	...	0,75	3220	الدوم
Caftan et Djellaba	...	1,37	7 275	القفتان والجلاباب
Verre	...	1,72	8 400	الزجاج
Broderie et oreillers	...	0,40	3 180	الطرز والوسادة
Total	...	22,97	514 545	المجموع

Source : Délégation Provinciale de l'artisanat d'Ouarzazate

المصدر: المنويية الإقليمية للصناعة التقليدية بورزازات

(26) Les données de l'année 2015

(26) معطيات سنة 2015

12-3 Exportation des produits artisanaux par pays de destination Province : Ouarzazate

3-12 تصدير منتجات الصناعة التقليدية حسب الدول المستوردة، إقليم ورزازات

Année 2016	Quantité en Qt	Valeur en DH	سنة 2016
	الكمية (بالقنطار)	القيمة (بالدرهم)	
Hollande	0,74	14 500	هولاندا
France	1,05	27 750	فرنسا
Belgique	-	-	بلجيكا
Allemagne	14,02	89 450	ألمانيا
Angleterre	0,51	14 900	إنجلترا
Italie	0,48	16 600	إيطاليا
Autres	6,17	358 245	أخرى
Total	22,97	521 445	المجموع

Source : Délégation Provinciale de l'artisanat d'Ouarzazate

المصدر: المندوبية الإقليمية للصناعة التقليدية بوزازات

12-4 Coopératives Artisanales selon l'activité et le nombre d'adhérents

4-12 تعاونيات الصناعة التقليدية حسب النشاط وعدد المنخرطين

Année 2016	الرشيدية ⁽²⁷⁾		ميدلت ⁽²⁷⁾		ورزازات		تغغير		زاكورة		سنة 2016
	Errachidia ⁽²⁷⁾		Midelt ⁽²⁷⁾		Ouarzazate		Tinghir		Zagora		
	Nb de coop	Nb d'adhe	Nb de coop	Nb d'adhe	Nb de coop	Nb d'adhe	Nb de coop	Nb d'adhe	Nb de coop	Nb d'adhe	
	عدد	عدد	عدد	عدد	عدد	عدد	عدد	عدد	عدد	عدد	
	التعاونيات	المنخرطين	التعاونيات	المنخرطين	التعاونيات	المنخرطين	التعاونيات	المنخرطين	التعاونيات	المنخرطين	
Céramique	-	-	-	-	-	-	-	-	-	-	الخزف
Poterie	1	11	-	-	-	-	1	27	2	31	الفخار
Zellige	-	-	-	-	-	-	-	-	-	-	الزليج
Plâtre	-	-	-	-	-	-	-	-	-	-	الجبس
Peinture d'immeuble	-	-	-	-	1	7	-	-	-	-	صباغة العمارات
Couture et broderie	14	227	3	31	1	14	1	10	1	8	الخطاطة والطرز
Tissage	3	95	3	48	25	1 133	4	274	3	70	النسيج
Tricotage	-	-	-	-	-	-	-	-	-	-	صناعة التريكو
Tonnerie	1	12	-	-	-	-	-	-	-	-	الدباغة
Délaineur	-	-	-	-	-	-	-	-	-	-	
Fabricant de chaussures	-	-	-	-	-	-	1	37	-	-	صناعة الأحذية
Services	2	33	-	-	1	50	2	22	2	26	الخدمات
Menuiserie	4	77	1	15	1	46	-	-	1	14	النجارة
Métal	1	8	-	-	1	20	3	119	-	-	المعادن
Maçonnerie	-	-	-	-	1	8	2	15	1	41	البناء
Ferronnerie	1	14	-	-	-	-	-	-	-	-	الحدادة
Taille pierre	1	23	-	-	-	-	-	-	-	-	النحت على الحجر
Teinture de laine	-	-	-	-	1	8	-	-	-	-	
Autres	8	127	-	-	-	-	5	94	1	7	أخرى
Total	36	627	7	94	32	1 286	19	598	11	197	المجموع

Source : Délégation Provinciale de l'artisanat d'Errachidia et d'Ouarzazate

المصدر: المندوبية الإقليمية للصناعة التقليدية بالرشيدية وورزازات

(27) Les données de l'année 2015

(27) معطيات سنة 2015

12-5 Effectifs en formation par section : Secteur de l'artisanat 5-12 أعداد المتدربين في قطاع الصناعة التقليدية

2015-2016	Effectifs des étudiants			Lauréats		2016-2015
	عدد الطلبة			2015		
	1 ^{ère} Année	2 ^{ème} Année	Total	المتخرجون	2015	
	السنة الأولى	السنة الثانية	المجموع			
Ouarzazate						
Spécialisation	Cordonnerie	-	-	-	-	صناعة الأحذية
	Ferronnerie	10	00	10	-	الحدادة
	Menuiserie	06	08	14	08	النجارة
	Tissage	-	-	-	-	النسيج
Qualification	Coupe couture	22	13	35	09	الفصالة و الخياطة
	Menuiserie d'art	11	02	13	14	نجارة الخشب
	Ferronnerie	11	02	13	01	الحدادة
Errachidia						
Spécialisation	Cordonnerie	-	-	-	-	صناعة الأحذية
	Ferronnerie	-	13	13	13	الحدادة
	Menuiserie	-	60	60	58	النجارة
	Tissage	-	-	-	-	النسيج
Qualification	Coupe couture	-	-	-	-	الفصالة و الخياطة
	Menuiserie d'art	-	-	-	-	نجارة الخشب
	Ferronnerie	-	-	-	-	الحدادة
Tinghir						
Zagora						
Ensemble		60	98	158	103	المجموع

Source : Délégation Provinciale de l'artisanat d'Ouarzazate/ Errachidia

المصدر: المندوبية الإقليمية للصناعة التقليدية بوزازات و الرشيدية

12-6 Evolution de la valeur des exportations des produits artisanaux

6-12 تطور قيمة صادرات منتجات الصناعة التقليدية

En million de DH	2016	2015	2014	2013	2012	بمليون درهم
Ouarzazate	1	1	1	1	1	وزازات

Source : Annuaire Statistique du Maroc 2017.

المصدر: النشرة الإحصائية السنوية للمغرب 2017.

N.B : Les chiffres ci-dessus sont partiels et ne reflètent pas les réalisations réelles du secteur de l'artisanat, du fait qu'une grande partie des exportations du secteur est comptabilisée avec les produits industriels.

ملاحظة: الأرقام الواردة أعلاه جزئية و لا تطابق المعطيات الحقيقية ذلك لأن بعض المنتوجات المصدرة يتم احتسابها ضمن المنتوجات الصناعية

Liste des Tableaux

لائحة الجداول

13-1 Ventes de l'énergie électrique selon les provinces	1-13 مبيعات الطاقة الكهربائية حسب الأقاليم
13-2 Evolution de la production de l'eau superficielle par centres	2-13 تطور إنتاج المياه السطحية حسب المراكز
13-3 Activité de l'Office National d'Electricité et de l'Eau Potable selon les provinces	3-13 نشاط المكتب الوطني للكهرباء والماء الصالح للشرب حسب الأقاليم
13 -4 Ventes de l'énergie électrique selon le niveau de tension	4-13 مبيعات الطاقة الكهربائية حسب مستوى الضغط

13-1 Ventes de l'énergie électrique selon les provinces

1-13 مبيعات الطاقة الكهربائية حسب الأقاليم

En millions de Kwh	2016	2015	2014	بمليون ك.و.س
Errachidia	218,0	210	205,7	الرشيدية
Ouarzazate	256,0	236	223,4	ورزازات
Zagora	115,0	102,9	87,7	زاكورة
Ensemble	589,0	548,9	516,8	المجموع

Source Annuaire Statistique du Maroc 2017.

المصدر : النشرة الإحصائية السنوية للمغرب 2017.

13-2 Evolution de la production de l'eau superficielle par centres
Province d'Errachidia : barrage Hassan Edakhil2-13 تطور إنتاج المياه السطحية حسب المراكز
سد الحسن الداخيل

En million m ³	Volume restitué		Volume évaporé	Situation de la retenue			
	Tafilaletp aroued	Errachidia par canaux		Volume début du mois	Volume fin du mois	Apports mensuels	Débit moyen mensuel (m ³ /s)
Année 2016							
Janvier	0	7 130,2	996,8	218 669	211 039	2 101,0	0,81
Février	1792,8	2 508,3	1 166,1	210 910	206 177	2 370,0	0,91
Mars	23 084,10	14 058,4	1 543,9	205 033	173 768	8 725,4	3,36
Avril	0	6 760,3	1 882,3	173 887	166 893	3 532,0	1,36
Mai	0	5 068,8	2 764,9	166 775	162 299	4 607,1	1,77
Juin	0	3 450,4	3 927,3	161 946	156 921	3 121,9	1,20
Juillet	20 070	3 057,5	12 894,5	156 921	135 725	17 245,4	6,65
Aout	6 674,40	5 157,0	3 460,1	134 416	126 458	8 319,3	0,32
Septembre	0	4 937,0	1 659,7	126 990	139 462	22 303,3	8,60
Octobre	0	2 793,4	946,3	141 124	139 683	5 809,0	2,24
Novembre	4 838,40	574,9	758,4	139 573	135 288	3 036,8	1,17
Décembre	24 472,80	0	928,4	134 634	120 566	11 801,8	4,55
Total	80 932,5	55496,2	32928,7	///	///	///	///

Source : Agence du bassin hydraulique Ghir-Ziz-Ghriss .

المصدر : وكالة الحوض المائي غير زيز غريس

13-3 Evolution de la production de l'eau superficielle par centres, Province Ouarzazate : barrage El Mansour Eddahbi

3-13 تطور إنتاج المياه السطحية حسب المراكز
سد المنصور الذهبي

Année 2016	Volume restitué			Situation de la retenue			
	Drâa-tafilalet par oued	Ouarzazate par canaux ONEP+MASEN	Volume évaporé	Volume début du mois	Volume fin du mois	Apports mensuels	Débit moyen mensuel (m ³ /s)
Janvier	18.45	0.365	2.953	384.084	372.347	10.552	3.94
Février	20.16	0.399	0.287	372.347	355.106	8.278	3.30
Mars	35.73	0.459	6.057	355.106	322.520	9.660	3.61
Avril	4.77	0.494	7.292	322.520	318.281	8.736	3.37
Mai	0.00	0.518	8.821	318.281	336.189	27.469	10.26
Juin	0.00	0.541	10.667	336.189	328.589	3.915	1.51
Juillet	51.75	0.541	10.128	328.589	270.715	6.171	2.30
Aout	0.00	0.493	8.431	270.715	24.500	12.732	4.75
Septembre	0.00	0.486	6.666	24.500	285.749	18.401	7.10
Octobre	0.00	0.485	4.651	285.749	327.871	47.258	17.64
Novembre	14.13	0.489	3.515	327.871	319.690	9.953	3.84
Décembre	30.96	0.506	2.302	319.690	279.998	12.076	4.51
Total	175,95	5,776	71,77	///	///	///	///

Source: Agence du bassin hydraulique Drâa-Oued Noun.

المصدر: وكالة الحوض المائي درعة واد نون

13-4 Activité de l'Office National de l'électricité et de l'Eau Potable par province

4-13 نشاط المكتب الوطني للكهرباء والماء الصالح للشرب
حسب الإقليم

Année 2016	عدد المشتركين المستهلكين	Ventes المبيعات	الإنتاج	سنة 2016	
En milliers de mètre cube (m3)	المستهلكين (28)	للمستهلكين (28)	لوكالات التوزيع	بألف متر مكعب (م3)	
	Nombre d'abonnés consommant.	aux abonnés consommant. (28)	aux régies		
Errachidia	83 496	8 274	-	12 783	الرشيدية
Midelt	35 526	3 004	-	4 002	ميدلت
Ouarzazate	31 830	4 493	-	7 131	ورزازات
Tinghir	19 011	1 776	-	2 517	تنغير
Zagora	7 855	1 281	-	2 058	زاكورة
Ensemble	177 718	18 828	-	28 491	المجموع

Source : Office national d'électricité et de l'eau potable d'Errachidia

المصدر: المكتب الوطني للكهرباء و الماء الصالح للشرب الرشيدية

(28) Y compris les ventes aux associations et aux grands clients.

(28) بما في ذلك المبيعات للجمعيات وكبار الزبناء.

13-5 Ventes d'énergie électrique selon le niveau de tension 5-13 مبيعات الطاقة الكهربائية حسب مستوى الضغط

Année 2016	الرشيدية	ميدلت	ورزازات	زاكورة	تنغير	سنة 2016
En MWH	Errachidia	Midelt	Duarzazate	Zagora	Tinghir	بألف كيلوواط/ ساعة
- Moyenne Tension	37 105	33 599	85 762	31 394	6881	- الضغط المتوسط
MT général	31 783	28 085	-	-	-	
MT Vert	5 323	5 514	-	-	-	
- Basse tension	149 393	86 672	90 416	64 068	69 739	- الضغط المنخفض
Ménages	109 937	58 564	65 439	48 198	49 113	الإستعمال المنزلي
Patenté	17 048	8 829	10 105	4 918	7 044	
Administration	6 726	3 164	3 437	3 810	2 939	الإدارة
Eclairage public	12 102	10 659	6 739	3 196	5 818	الإضاءة العمومية
Force Motrice Agricole	2 100	3 330	1 655	2 960	2 825	القوة المحركة الفلاحية
Force Motrice Industrielle	1 479	2 127	1 042	985	1 998	القوة المحركة الصناعية

Source : ONE d'Errachidia

المصدر: المكتب الوطني للكهرباء والرشيدية

Liste des Tableaux

لائحة الجداول

14-1 Identification des gisements miniers	1-14 تعريف المناجم المعدنية
14-2 Mode d'exploitation minière	2-14 الإستغلال للمنجمي
14-3 Permis miniers	3-14 الرخص المعدنية
14-4 Production minière	4-14 الإنتاج المنجمي

14-1 Identification des gisements miniers

1-14 تعريف المناجم المعدنية

Année 2016	Opérateur	Substance exploitée	Centre d'exploitation	Localisation	سنة 2016
	الهيئة المستغلة	المادة المستغلة	مركز الاستغلال	الموقع	
Midelt	ميدلت				
	Artisans mineurs	Zinc	Tizi N'Firest	Ait Izdeg	
	Sté SMIREX	Fluorine	Boutichlite	Ait Izdeg Rich	
	Sté ECAGIM	Cuivre	TiziN'taida	N'zala	
	Sté CENTRAMINE	Manganese	Tiharratine	N'zala	
	Mohamed ABOUTIH	Plomb	Bou Ikllal	Midelt	
Errachidia	الرشيدية				
	Artisans mineurs	Barytine	Ras Kamouna	Taouz	
	Artisans mineurs	Barytine	Chaib Rass	Taouz	
	Artisans mineurs	Barytine	M'Fis	Taouz	
	Artisans mineurs	Barytine	Tijekht	Taouz	
	Artisans mineurs	Barytine	Nejakh	Rissani	
	Artisans mineurs	Barytine	Guert Talha	Jorf	
	Artisans mineurs	Barytine	Bouferziz	Jorf	
	Artisans mineurs	Barytine	Akourbib	Jorf	
	Artisans mineurs	Barytine	Mellab	Mellab	
	Artisans mineurs	Barytine	Indbir	Taouz	
	Artisans mineurs	Plomb	Dait	Médaghra et Kheng	
	Artisans mineurs	Plomb	Erfoud	Erfoud	
	Sté Ouiselat-Mines	Pyrophyllite,Ba	Boumaadine,Taghouchte	Ferkla	
	Sté HACH-Mines	Pyrophyllite,Ba	Boyzrane	Taouz	
	Sté ZENAGA	Pyrophyllite,Ba	Isk Noudaden Tabouda	Ferka	
	Sté SMIREX	Barytine	Touroug	Mellab	
	Sté SOBAMINE	Barytine	J.Abdellah	Mellab	
	Sté SAMORAV	Barytine	Ansmine Tadout Noadani	Ferka	
	Sté INNOU	Plomb,Cuivre,	Zaâbal	Médaghra et Kheng	
	SNUMM	Fluorine,Baryti	Ras Hamda Bouizriri	Mellab	
	Sté BROYCHIM	Barytine	Touroug	Mellab	
	Sté F.K Massif	Barytine	Boussaboune	Ferkla	
	Sté SOUTHERMINE	Barytine	Bouizriri	Mellab	
	Sté ULTRA-MINES	Barytine	Bouybleh	Mellab	
	My Lahcen lamghari	Barytine	Izef	Mellab	
	M'Hammed	Zinc B.T	Aourir N'Oughioul	Amellago	
	Sté FLURENCE	Barytine	Boutakribaste	Mellab	
	M'Hammed ZAOUIA	Fluorine	Achguig	Rissani	
	Sté Equipement Ait	Barytine	Saritine	Taouz	
	Sté E.M.G.E	Barytine	Taghia	Ferkla	
	Mohamed outcomi	Fluorine	Nejakh	Rissani	
	Youssef BOUCHFER	Barytine	Tazidalle	Ferkla	
	Sté AGRAMATER	Barytine	Oukhite	Mellab	
	Sté Minière El Kheir	Barytine	Izef	Ferkla	
	Sté Sysmaco Mining	Barytine	Amada	Ferkla	
	Youssef EL BAZ	Fluorine	Medjakh	Rissani	
	Sté LEADER MIN	Barytine	Boutiouit	Ferkla	
	Sté BOUSSALEM	Barytine	Aghi	Ferkla	
	Sté ULTRA MINE	Barytine	Bouybleh	Mellab	
	Sté Maadine El	Barytine	Izerk	Ferkla	
	Sté CONTRAZOUR	Barytine	Boutiouit	Ferkla	
	Sté Achal	Cuivre,Fer,Flu	Tafraout,N'tmitar,Tamajout,A	Province Errachidia	
	Brahim OUAADI	Barytine	Ifraten	Mellab	
	Mohamed GRAA	Barytine	Issadamen	Mellab	
	Hammou ouhannou	Cuivre	Idelsen	Province Errachidia	

Source: Direction provinciale de l'Energie et des Mines, Errachidia.

المصدر: المديرية الإقليمية للطاقة والمعادن الرشيدية

14-1 Identification des gisements miniers (suite)

1-14 تعريف المناجم المعدنية (تابع)

Année 2016	Opérateur	Substance exploitée	Centre d'exploitation
	الهيئة المستغلة	المادة المستغلة	مركز الاستغلال
Ouarzazate	ورزازات		
	Sté Anonyme Chérifienne d'Etudes Minières SACEM	Bioxyde de	IMINI
	Sté GARROT CHAILLAC MAROC	Manganèse	TIOUINE
	CompagnieTifnout-Tiranimine	Cobalt, Haldes	BOUAZZER
	Projet BOUSKOUR (CMS)	Or, Cuivre	BOUSKOUR
	Ste AGRAMATER	Barytine	
	Ste MATERIALS AND TECHNIQUE	Fer	
Tinghir	تنغير		
	Ste S.M.I	Argent	IMITER
	Ste CMO	Cuivre	OUMJRANE
	Ste CO COMPANY	Or + Argent	IKNIOUN
	Ste EXMIBAR	Barytine	
	Ste Afrou des Mines	Barytine	
	Ste SAKLARIS	Barytine	
	Ste MOROCCO MINING COPPER	Barytine	
	Ste AJBRA	Barytine	
	CADETAF	Barytine	
	Ste Broychim	Barytine	
	Permissionnaire	Barytine	
	Ste SAKLARIS	Cuivre	
	Ste FK MASSIF	Cuivre	
	ANCEMAR	Cuivre	
	Ste AJBRA	Cuivre	
	Permissionnaire	Cuivre	
Ste MAISON MINES	Manganèse		
Permissionnaire	Mica		
ANCEMAR	Argent		
Ste AJBRA	Plomb		
Ste MOROCCO MINING COPPER	Cuivre/Plomb		
Ste AJBRA	Zinc		
Zagora	زاكورة		
	Ste C.T.T	Or	BLEIDA
	Ste SOMIFER	Cuivre	BLEIDA
	Permissionnaires	Barytine	
	Ste FK MASSIF	Barytine	
	CADETAF	Barytine	
	Ste BORZIZ	Barytine	
	Ste EMD SOUSS	Barytine	
	ATLAS SUBSTANCE	Barytine	
	Ste SANI PLA COM	Barytine	
	Ste ITRI PLATRES ET MATERIAUX	Barytine	
	Ste MINIERE GRAND SUD	Barytine	
	Ste FOURRAGE MINIERE MAROCAINS	Barytine	
	Ste SOTAMITRANS	Barytine	
	Ste GAIA MINING CORPORATION	Barytine	
	Ste HYTRAMINE	Barytine	
	Ste OPEN SKY MINERALS	Barytine	
	Ste CONSTRAZOUR	Barytine	
	Ste MOROCCO MINERALS COMPANY	Barytine	
	Ste BROYCHIM	Barytine	
Permissionnaires	Cuivre		

Source: Direction provinciale de l'Energie et des Mines Ouarzazate.

المصدر: المديرية الإقليمية للطاقة والمعادن ورزازات

14-2 Mode d'exploitation minière

2-14 الإستغلال المنجمي

Année 2016	Sociétés			Artisans mineurs			Particuliers			Ensemble	سنة 2016
	الشركات			الحرفيون المعدنيون			الخواص				
	Mod	Trad	Total	Mod	Trad	Total	Mod	Trad.	Total		
	عصرية	تقليدية	مجموع	عصرية	تقليديون	مجموع	عصريون	تقليديون	مجموع	المجموع	
Errachidia	-	09	09	-	35	35	-	06	06	50	الرشيدية

Source : Direction Provinciale de l'Energie et des Mines d'Errachidia

المصدر: المديرية الإقليمية للطاقة والمعادن الرشيدية

14-3 Permis miniers

3-14 الرخص المعدنية

Année 2016	Concessions			Permis d'exploitation			Permis de recherche			سنة 2016
	رخص الامتياز			رخص الاستغلال			رخص البحث			
	Instituées	Annulées	Valables 31/12/2016	Institués	Annulés	Valables 31/12/2016	Institués	Annulés	Valables 31/12/2016	
	المنشأة	الملغاة	صالحة لغاية 31/12/2016	المنشأة	الملغاة	صالحة لغاية 31/12/2016	المنشأة	الملغاة	صالحة لغاية 31/12/2016	
Errachidia +Midelt	-	-	33	-	-	319	-	-	1369	الرشيدية + ميدلت
Tinghir	-	-	-	-	-	68	-	-	412	تنغير
Ouarzazate	-	-	20	-	-	71	-	-	393	ورزازات
Zagora	-	-	04	-	-	52	-	-	546	زاكورة

Source : Direction Provinciale de l'Energie et des Mines d'Errachidia

المصدر: المديرية الإقليمية للطاقة والمعادن الرشيدية

14-4 Production minière

4-14 الإنتاج المنجمي

Année 2016	Produits miniers	Quantité extraite	Ventes			Personnel			سنة 2016
			المبيعات			الوحدة: الطن			
			Exportation	Vente locale	Total	Cadres	Techniciens	Ouvriers	
			الصادرات	المبيعات بالداخل	المجموع	الأطر	التقنيون	العمال	
	أنواع المعادن المستخرجة	الكمية المستخرجة							
	Plomb	649.82	-	614.82	614.82				
	Zinc	431	-	301	301				
	Barytine	356 400.45	10 286.66	297 147.96	307434.62				
Errachidia	Fluorine	4554.35	-	-	-	06	04	728	الرشيدية
	Cuivre	230	-	-	-				
	Manganèse	55	-	-	-				
	Fer	5700	-	-	-				
	Argile	1130	-	-	-				
	Plomb	32	-	32	420 000				
	Zinc	17 270.58	-	17 270.58	17 622.41				
Midelt	Fluorine	5 203	5 232	810	6 042	02	03	25	ميدلت
	Manganèse	1 800	-	1 800	-				
	Cuivre	10	-	-	-				

Source : Direction Provinciale de l'Energie et des Mines d'Errachidia

المصدر: المديرية الإقليمية للطاقة والمعادن الرشيدية

14-4 Production minière (suite)

4-14 الإنتاج المنجمي (تابع)

Année 2016	Substance exploitée	Production Marchande (T)	Effectifs Total	سنة 2016
Ouarzazate				ورزازات
	Manganèse	77612	479	
	Cobalt	32925	1293	
	Haldes d'Or	2460		
	Or	Le traitement à la mine de CTT Bouazzer	82	
	Cuivre	Le traitement à la mine d'OUMJRANE		
	Barytine	2576,34	6	
	Fer	29	2	
	Oxyde de fer	330	9	
	Sel	174	9	
	Zing	144	6	
Tinghir				تنغير
	Argent	476,435 (Kg)	1340	
	Cuivre	22729,7	602	
	Or	107,38 (Kg)	102	
	Barytine	15324,6	101	
	Manganèse	45	5	
	Mica	155	5	
	Argent	4280	19	
	Plomb	9	3	
	Cuivre/Plomb	2800	10	
	Zinc	4	3	
Zagora				زاكورة
	Cuivre	7225,03	437	
	Barytine	25630,13	206	
	Cuivre	4280	9	
	Cuivre	7225,03	437	

Source: Direction provinciale de l'Energie et des Mines Ouarzazate.

المصدر: المديرية الإقليمية للطاقة والمعادن ورزازات

Liste des Tableaux

لائحة الجداول

15-1 Capacité des établissements classés par province	1-15 الطاقة الإيوائية للمؤسسات المصنفة حسب الإقليم
15-2 Les établissements classés par province	2-15 المؤسسات المصنفة حسب الإقليم
15-3 Les établissements classés selon la province (suite)	3-15 المؤسسات المصنفة حسب الإقليم (تابع)
15-4 Capacité en lits des établissements classés selon la province	4-15 عدد الأسرة بالمؤسسات المصنفة حسب الإقليم
15-5 Capacité en lits des établissements classés selon la province (suite)	5-15 عدد الأسرة بالمؤسسات المصنفة حسب الإقليم (تابع)
15-6 Répartition des arrivés dans les établissements classés par type de tourisme	6-15 التوزيع للقادمين للمؤسسات المصنفة حسب نوع السياحة
15-7 Evolution des nuitées touristiques réalisées dans les établissements classés par province	7-15 تطور الليالي السياحية المنجزة بالمؤسسات المصنفة حسب الإقليم
15-8 Nuitées touristiques réalisées par catégorie d'établissements classés selon les provinces	8-15 الليالي السياحية المنجزة حسب نوع المؤسسات المصنفة والأقاليم
15-9 Nuitées touristiques réalisées par catégorie d'établissements classés selon les provinces (suite)	9-15 الليالي السياحية المنجزة حسب نوع المؤسسات المصنفة والأقاليم (تابع)

15-1 Capacité des établissements classés par province

1-15 الطاقة الإيوانية للمؤسسات المصنفة حسب الإقليم

Au 31-12-2016	الأسرة	الغرف	المؤسسات	إلى غاية 2016-12-31
	Lits	Chambres	Etablissements	
Errachidia	5 144	2 440	101	الرشيدية
Midelt	586	248	13	ميدلت
Ouarzazate	9 167	4 375	163	ورزازات
Zagora	2 561	1 272	64	زاكورة
Ensemble	17 458	8 335	341	المجموع

Source Annuaire Statistique du Maroc 2017

المصدر : النشرة الإحصائية السنوية للمغرب 2017.

15-2 Les établissements classés par province

2-15 المؤسسات المصنفة حسب الإقليم

Au 31-12-2016	5 نجوم	4 نجوم	3 نجوم	نجمتان	نجمة	إلى غاية 2016-12-31
	5 étoiles	4 étoiles	3 étoiles	2 étoiles	1 étoile	
Errachidia	-	7	6	7	9	الرشيدية
Midelt	-	1	2	-	1	ميدلت
Ouarzazate	1	12	11	14	12	ورزازات
Zagora	-	4	5	7	1	زاكورة
Ensemble	1	24	24	28	23	المجموع

Source : Annuaire Statistique du Maroc 2017.

المصدر : النشرة الإحصائية السنوية للمغرب 2017.

15-3 Les établissements classés par province (suite)

3-15 المؤسسات المصنفة حسب الإقليم (تابع)

Au 31-12-2015	منازل	فنادق عائلية	موتيلات	نزول	دور الضيافة	إقامات سياحية	نوادي فندقية	مخيمات	إلى غاية 2015-12-31
	Gites	Pensions	Motels	Auberges	Maisons d'hôtes	Résidences hôtelières	Clubs Hôtels	Campings	
Errachidia	27	-	-	34	7	1	-	3	الرشيدية
Midelt	4	-	-	4	1	-	-	-	ميدلت
Ouarzazate	13	-	-	19	67	13	1	-	ورزازات
Zagora	-	5	-	12	29	-	-	1	زاكورة
Ensemble	44	5	-	69	104	14	1	4	المجموع

Source Annuaire Statistique du Maroc 2017

المصدر : النشرة الإحصائية السنوية للمغرب 2017.

15-4 Capacité en lits des établissements classés par province عدد الأسرة بالمؤسسات المصنفة حسب الإقليم

Au 31-12-2016	5 نجوم	4 نجوم	3 نجوم	نجمتان	نجمة واحدة	إلى غاية 2016-12-31
	5 étoiles	4 étoiles	3 étoiles	2 étoiles	1 étoile	
Errachidia	-	1 806	488	321	256	الرشيدية
Midelt	-	168	102	-	30	ميدلت
Ouarzazate	520	2 516	1 723	876	735	ورزازات
Zagora	-	934	226	446	124	زاكورة
Ensemble	520	5 424	2 539	1 643	1 145	المجموع

Source Annuaire Statistique du Maroc 2017.

المصدر: النشرة الإحصائية السنوية للمغرب 2017.

15-5 Capacité en lits des établissements classés selon la province (suite) عدد الأسرة بالمؤسسات المصنفة حسب الإقليم (تابع)

Au 31-12-2016	منازل	فنادق عائلية	موتيلات	نزول	دور الضيافة	إقامات فندقية	نوادي فندقية	مخيمات	إلى غاية 2016-12-31
	Gîtes	Pensions	Motels	Auberges	Maisons d'hôtes	Résidences hôtelières	Clubs Hôtels	Campings	
Errachidia	423	-	-	1 447	177	18	-	208	الرشيدية
Midelt	100	-	-	174	12	-	-	-	ميدلت
Ouarzazate	231	-	-	531	1 268	595	172	-	ورزازات
Zagora	-	88	-	224	513	-	-	6	زاكورة
Ensemble	754	88	-	2 376	1 970	613	172	214	المجموع

Source : Annuaire Statistique du Maroc 2017

المصدر: النشرة الإحصائية السنوية للمغرب 2017.

15-6 Répartition des arrivés dans les établissements classés par type de tourisme 6-15 توزيع القادمين للمؤسسات المصنفة حسب نوع السياحة

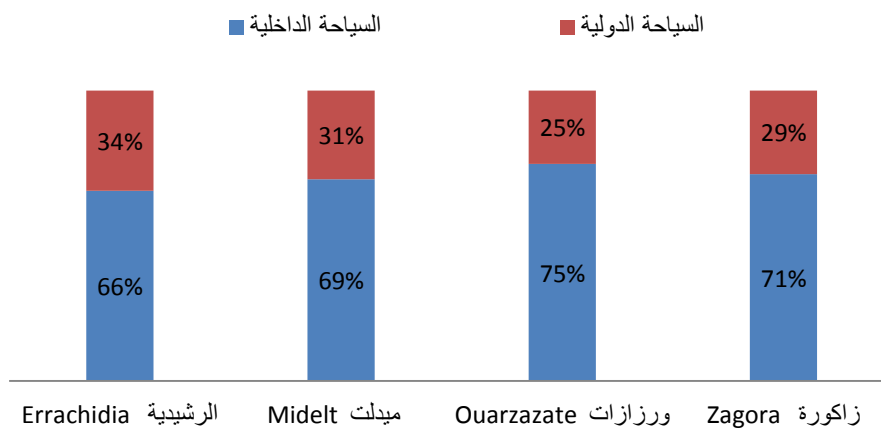
Année 2016	المجموع	السياحة الداخلية	السياحة الدولية	سنة 2016
	Total	Tourisme interne	Tourisme international	
Errachidia	62 285	40 800	21 485	الرشيدية
Midelt	5 889	4 090	1 799	ميدلت
Ouarzazate	192 719	144 047	48 672	ورزازات
Zagora	19 450	13 849	5 601	زاكورة
Ensemble	280 343	202 786	77 557	المجموع

Source Annuaire Statistique du Maroc 2017.

المصدر: النشرة الإحصائية السنوية للمغرب 2017.

توزيع القادمين للمؤسسات المصنفة حسب نوع السياحة

Répartition des arrivées dans les établissements classés selon le type du tourisme



15-7 Evolution des nuitées touristiques réalisées dans les établissements classés selon la province

7-15 تطور الليلي السياحية المنجزة بالمؤسسات المصنفة حسب الإقليم

	2016	2015	2014	2013	2012	
Errachidia	87157	75 719	117 654	113 419	89 018	الرشيدية
Midelt	6863	5 287	4 419	6 794	10 211	ميدلت
Ouarzazate	287493	311 501	427 172	358 865	337 574	ورزازات
Zagora	29860	24 020	48 380	48 413	52 953	زاكورة
Ensemble	411373	416 527	597 625	527 491	489 756	المجموع

Source : Annuaire Statistique du Maroc 2017

المصدر : النشرة الإحصائية السنوية للمغرب 2017

15-8 Nuitées touristiques réalisées par catégorie d'établissements classés selon les provinces

8-15 الليلي السياحية المنجزة حسب نوع المؤسسات المصنفة والأقاليم

Année 2016	5 نجوم	4 نجوم	3 نجوم	نجمتان	نجمة واحدة	سنة 2016
	5 étoiles	4 étoiles	3 étoiles	2 étoiles	1 étoile	
Errachidia	-	41 373	17 564	1 898	5 777	الرشيدية
Midelt	-	2 564	138	-	516	ميدلت
Ouarzazate	28 768	107 662	75 263	12 846	13 386	ورزازات
Zagora	-	14 512	4 517	7 510	-	زاكورة
Ensemble	28 768	166 111	97 482	22 254	19 679	المجموع

Source : Annuaire Statistique du Maroc 2017

المصدر : النشرة الإحصائية السنوية للمغرب 2017

15-9 Nuitées touristiques réalisées par catégorie
d'établissements classés selon les provinces (suite)

9-15 الليالي السياحية المنجزة حسب نوع
المؤسسات المصنفة والأقاليم (تابع)

Année 2016	المجموع	منازل	فنادق عائلية	موتيلات	نزول	دور الضيافة	إقامات فندقية	نوادي فندقية	مخيمات	سنة 2016
	Total	Gites	Pensions	Motels	Auberges	Maisons d'hôtes	Résidences hôtelières	Clubs Hôtels	Campings	
Errachidia	20545	1 152	-	-	18379	421	593	-	-	الرشيدية
Midelt	3645	-	-	-	3 645	-	-	-	-	ميدلت
Quarzazate	49568	-	-	-	3614	32844	3479	9631	-	ورزازات
Zagora	3321	-	-	-	367	2954	-	-	-	زاكورة
Ensemble	77079	1152	-	-	26005	36219	4072	9631	-	المجموع

Source : Annuaire Statistique du Maroc 2017

المصدر : النشرة الإحصائية السنوية للمغرب 2017

Liste des Tableaux

لائحة الجداول

16-1 Répartition du nombre des certificats négatifs et des entreprises créées par annexe/antenne et par nature juridique. Région de Drâa-Tafilalet

16-1 توزيع الشواهد السلبية المسلمة حسب الملحقات والشكل القانوني لجهة درعة تافيلالت

16-2 Répartition des certificats négatifs délivrés par nature juridique et par secteur d'activité

16-2 الشواهد السلبية المسلمة حسب الشكل القانوني وقطاع النشاط لجهة درعة تافيلالت

16-3 Répartition du nombre d'entreprises créées par secteur et par nature juridique
Région de Drâa-Tafilalet

16-3 الشركات المنشئة حسب قطاع النشاط والشكل القانوني لجهة درعة تافيلالت

16-1 Répartition du nombre des certificats négatifs et des entreprises créées par annexe/antenne et par nature juridique Région de Drâa-Tafilalet

1-16 توزيع الشواهد السلبية المسلمة حسب الملحقات والشكل القانوني جهة درعة تافيلالت

Année 2016	الرشيدية Errachidia	ورزازات Ouarzazate	المجموع Total	سنة 2016
Certificats négatifs délivrés par nature juridique				الشواهد السلبية المسلمة حسب الملحقات و الشكل القانوني
SA	-	-	-	
SARL	346	497	843	
SNC	-	37	37	
Autres GIE	3	2	5	
Total Personnes Morales (1)	349	536	885	
Personnes Physiques (2)	32	106	642	
Total (1)+(2)	381	642	1023	
Nombre d'entreprises créées par nature juridique				الشركات المنشأة حسب الشكل القانوني
SA	-	-	-	
SARL	223	112	335	
SNC	-	2	2	
Autres	3	-	3	
Total Personnes Morales (1)	226	114	340	
Personnes Physiques (2)	10	62	72	
Total (1)+(2)	236	176	412	
Délai moyen de la création d'entreprises par jour	4.3	3.73	4	

Source : CRI de la Région de Drâa-Tafilalet

المصدر: المركز الجهوي للاستثمار جهة درعة تافيلالت

16-2 Répartition des certificats négatifs délivrés par nature juridique et par secteur d'activité

2-16 الشواهد السلبية المسلمة حسب الشكل القانوني وقطاع النشاط

Année 2016	Sociétés Anonymes (SA)	Sociétés à Responsabilité Limitée (SARL)	Sociétés en Nom Collectif (SNC)	Autres	Total Personnes Morales PM (1)	Personnes Physiques PP(2)	Total (1)+(2)
Industrie	-	13	14	-	27	3	30
Agriculture et Pêche	-	33	4	3	40	-	40
Bâtiment et Travaux publics	-	226	-	-	226	14	240
Energie et Mines	-	71	-	-	71	1	72
Tourisme	-	107	2	-	109	28	137
Artisanat	-	-	-	-	-	2	2
Commerce	-	139	12	2	153	45	198
Service divers	-	254	5	-	259	45	304
Total	-	843	37	5	885	138	1023

Source : CRI de la Région de Drâa-Tafilalet

المصدر: المركز الجهوي للاستثمار جهة درعة تافيلالت

16-3 Répartition du nombre d'entreprises créées
par secteur et par nature juridique
Région de Drâa -Tafilalet

16-3 الشركات المنشأة حسب قطاع النشاط والشكل القانوني
جهة درعة تافيلالت

Année 2016	Nombre d'unités par nature juridique						Total général des unités (1)+(2)	Montant d'investissement en MDH*	Emplois générés
	SA	SARL	SNC	Autres	Total Personnes Morales (1)	Personnes Physiques (2)			
Industrie (a)	-	2	-	-	2	-	2	4.5	36
Industrie du textile et cuir	-	1	-	-	1	-	1	4	30
Industrie agroalimentaire	-	-	-	-	-	-	-	-	-
Industrie du bois, papier et carton	-	-	-	-	-	-	-	-	-
Industrie métallique métallurgique et électrique	-	1	-	-	1	-	1	0.5	6
Industrie chimique et parachimique	-	-	-	-	-	-	-	-	-
Autres secteurs (b)	-	333	2	3	338	72	410	477.89	1873
Agriculture et Pêche	-	15	2	-	17	-	17	35.75	138
Bâtiment et Travaux Publics	-	77	-	-	77	11	88	80.95	440
Energie et Mines	-	15	-	-	15	1	16	43.4	146
Tourisme	-	22	-	1	23	1	24	46.4	140
Artisanat	-	2	-	-	2	-	2	1.45	10
Commerce	-	109	-	2	111	33	144	144.9	520
Services divers	-	93	-	-	93	26	119	125.04	479
Total = (a)+(b)	-	335	-	3	340	72	412	482.39	1909

Source : CRI de la Région de Drâa-Tafilalet

المصدر: المركز الجهوي للاستثمار جهة درعة تافيلالت

*MDH: millions de dirhams

Habitat

السكنى

17-1 Taux d'occupation des logements, ou nombre moyen de personnes par pièce selon le milieu de résidence	1-17 متوسط عدد الأفراد لكل غرفة حسب وسط الإقامة
17-2 Répartition des ménages en % selon le type de logement et le milieu	2-17 توزيع الأسر % حسب نوع المسكن ووسط الإقامة
17-3 Répartition des ménages urbains selon l'ancienneté du logement	3-17 توزيع أسر الوسط الحضري حسب عمر المسكن
17-4 Répartition des ménages en % selon le statut d'occupation de leur logement	4-17 توزيع الأسر % حسب صفة الحيازة
17-5 Ménages en % selon les équipements de base de leur logement par milieu de résidence	5-17 الأسر % المتوفرة على بعض عناصر الراحة داخل المسكن حسب وسط الإقامة
17-6 Ménages en % selon le Mode de cuisson fréquemment utilisé et par milieu	6-17 توزيع الأسر % حسب وسيلة الطبخ الأكثر استعمالا ووسط الإقامة
17-7 Ménages en % selon le Mode d'évacuation des déchets ménagers et par milieu	7-17 توزيع الأسر % حسب تصريف النفايات المنزليتي ووسط الإقامة
17-8 Ménages en % selon le réseau d'évacuation des eaux usées par milieu	8-17 توزيع الأسر % حسب تصريف المياه المستعملة ووسط الإقامة
17-9 Pourcentage des ménages dotés de certains équipements domestiques par milieu de résidence	9-17 نسبة الأسر المتوفرة على بعض التجهيزات المنزلية حسب وسط الإقامة

Urbanisme - Gestion urbaine

التعمير- التدبير الحضري

17-10 Activité des agences urbaines : Agence Urbaine d'Errachidia	10-17 أنشطة الوكالات الحضرية:الوكالة الحضرية للرشيديية
17-11 Répartition selon les avis de la CPGP	11-17 توزيع حسب الآراء المبداءة في إطار لجنة المشاريع الكبرى
17-12 Les projets selon les avis de la CPPP	12-17 توزيع المشاريع حسب الآراء المبداءة في إطار لجنة المشاريع الصغرى

17-1 Taux d'occupation des logements, ou nombre moyen de personnes par pièce selon le milieu de résidence

17-1 متوسط عدد الأفراد لكل غرفة حسب وسط الإقامة

Année 2014	المجموع		القروي	الحضري	سنة 2014
	Total		Rural	Urbain	
Errachidia	1,4		1,5	1,3	الرشيدية
Midelt	1,4		1,5	1,2	ميدلت
Ouarzazate	1,3		1,4	1,2	ورزازات
Tinghir	1,5		1,6	1,3	تنغير
Zagora	2,0		2,1	1,6	زاكورة
Drâa-Tafilalet	1,5		1,6	1,3	درعة-تافيلالت

Source : Haut-Commissariat au Plan, Direction de la Statistique (R.G.P.H 2014)

المصدر: المندوبية السامية للتخطيط، مديرية الإحصاء (الإحصاء العام للسكان و السكنى 2014)

17-2 Répartition des ménages en % selon le type de logement et le milieu

17-2 توزيع الأسر % حسب نوع المسكن و وسط الإقامة

Année 2014	المجموع	آخر	مسكن قروي	دار بدائية أو دور الصفيح	دار مغربية عصرية	شقة	فيلا أو طابق فيلا	سنة 2014
Ensemble								المجموع
Errachidia	100	0,5	32,8	0,8	61,6	1,2	3,2	الرشيدية
Midelt	100	0,9	48,7	3,1	45,9	0,5	0,9	ميدلت
Ouarzazate	100	0,7	46,8	0,2	46,6	3,7	1,9	ورزازات
Tinghir	100	0,9	49,4	0,4	47,4	1,1	0,9	تنغير
Zagora	100	0,6	66,8	0,5	29,9	1,4	1,0	زاكورة
Drâa-Tafilalet	100	0,7	46,6	1,0	48,4	1,6	1,7	درعة-تافيلالت
Total Maroc	100	1,0	22,8	4,5	56,8	11,6	3,2	مجموع المغرب
Urbain								حضري
Errachidia	100	0,5	4,9	1,4	85,6	2,2	5,4	الرشيدية
Midelt	100	0,8	10,2	5,0	81,6	1,0	1,4	ميدلت
Ouarzazate	100	0,9	6,4	0,2	80,5	8,4	3,6	ورزازات
Tinghir	100	0,9	11,3	0,4	81,9	3,2	2,2	تنغير
Zagora	100	0,7	16,1	1,1	74,0	5,1	3,0	زاكورة
Drâa-Tafilalet	100	0,7	8,2	2,0	82,2	3,5	3,4	درعة-تافيلالت
Total Maroc	100	1,0	1,3	5,2	70,4	17,5	4,5	مجموع المغرب
Rural								قروي
Errachidia	100	0,5	62,6	0,1	35,9	0,1	0,8	الرشيدية
Midelt	100	1,1	88,0	1,1	9,4	0,1	0,4	ميدلت
Ouarzazate	100	0,6	77,6	0,3	20,8	0,2	0,6	ورزازات
Tinghir	100	0,8	64,5	0,3	33,7	0,2	0,4	تنغير
Zagora	100	0,5	80,7	0,3	17,7	0,3	0,4	زاكورة
Drâa-Tafilalet	100	0,7	73,8	0,4	24,4	0,2	0,5	درعة-تافيلالت
Total Maroc	100	1,0	64,1	3,1	30,7	0,3	0,8	مجموع المغرب

Source : Haut-Commissariat au Plan, Direction de la Statistique (R.G.P.H 2014)

المصدر: المندوبية السامية للتخطيط، مديرية الإحصاء (الإحصاء العام للسكان و السكنى 2014)

17-3 Répartition des ménages selon l'ancienneté du logement

3-17 توزيع الأسر حسب عمر المسكن

Année 2014	أقل من 10 سنوات	من 10 إلى أقل من 19 سنة	من 20 إلى أقل من 49 سنة	50 سنة وأكثر	المجموع	سنة 2014
	Moins de 10 ans	De 10 à moins 19 ans	De 20 à moins 49 ans	Plus de 50 ans	Total	
Ensemble						المجموع
Errachidia	18,1	22,5	44,7	14,7	100	الرشيدية
Midelt	19,1	22,5	40,9	17,5	100	ميدلت
Ouarzazate	18,1	22,0	39,1	20,9	100	ورزازات
Tinghir	18,0	21,2	43,8	17,0	100	تنغير
Zagora	13,3	19,5	49,9	17,3	100	زاكورة
Drâa-Tafilalet	17,6	21,8	43,3	17,3	100	درعة-تافيلالت
Total Maroc	20,1	22,2	37,4	20,3	100	مجموع المغرب
Urbain						حضري
Errachidia	18,6	26,4	47,2	7,7	100	الرشيدية
Midelt	20,9	25,5	42,2	11,4	100	ميدلت
Ouarzazate	25,5	27,5	38,2	8,7	100	ورزازات
Tinghir	16,7	22,6	46,4	14,3	100	تنغير
Zagora	18,0	26,7	43,6	11,7	100	زاكورة
Drâa-Tafilalet	20,4	25,9	43,7	10,0	100	درعة-تافيلالت
Total Maroc	20,7	23,6	40,8	14,9	100	مجموع المغرب
Rural						قروي
Errachidia	17,5	18,3	42,0	22,1	100	الرشيدية
Midelt	17,2	19,5	39,5	23,8	100	ميدلت
Ouarzazate	12,4	17,8	39,7	30,1	100	ورزازات
Tinghir	18,5	20,6	42,8	18,1	100	تنغير
Zagora	12,0	17,5	51,7	18,8	100	زاكورة
Drâa-Tafilalet	15,7	18,8	43,1	22,5	100	درعة-تافيلالت
Total Maroc	19,0	19,3	30,9	30,7	100	مجموع المغرب

Source : Haut-Commissariat au Plan, Direction de la Statistique(R.G.P.H 2014)

المصدر: المندوبية السامية للتخطيط، مديرية الإحصاء (الإحصاء العام للسكان والسكنى 2014)

17-4 Répartition des ménages en % selon le statut d'occupation de leur logement

4-17 توزيع الأسر % حسب صفة الحيازة

Année 2014	المجموع	آخر	مكتري	ملاك	سنة 2014
	Total	Autres	Locataire	Propriétaire	
Ensemble					المجموع
Errachidia	100	9,0	16,2	74,8	الرشيدية
Midelt	100	10,2	12,8	77,0	ميدلت
Ouarzazate	100	7,5	11,9	80,5	ورزازات
Tinghir	100	9,1	8,4	82,5	تنغير
Zagora	100	8,4	6,6	85,0	زاكورة
Drâa-Tafilalet	100	8,9	11,9	79,2	درعة-تافيلالت
Total Maroc	100	9,2	18,8	71,9	مجموع المغرب
Urbain					حضري
Errachidia	100	6,7	28,7	64,7	الرشيدية
Midelt	100	8,7	23,5	67,8	ميدلت
Ouarzazate	100	10,5	26,0	63,5	ورزازات
Tinghir	100	11,1	24,1	64,8	تنغير
Zagora	100	9,2	22,0	68,8	زاكورة
Drâa-Tafilalet	100	8,7	25,7	65,6	درعة-تافيلالت
Total Maroc	100	9,6	27,6	62,7	مجموع المغرب
Rural					قروي
Errachidia	100	11,4	2,9	85,7	الرشيدية
Midelt	100	11,9	1,8	86,3	ميدلت
Ouarzazate	100	5,2	1,2	93,6	ورزازات
Tinghir	100	8,3	2,2	89,5	تنغير
Zagora	100	8,2	2,4	89,4	زاكورة
Drâa-Tafilalet	100	9,0	2,1	88,8	درعة-تافيلالت
Total Maroc	100	8,5	1,9	89,6	مجموع المغرب

Source : Haut-Commissariat au Plan, Direction de la Statistique R.G.P.H 2014)

المصدر: المندوبية السامية للتخطيط، مديرية الإحصاء (الإحصاء العام للسكان والسكنى 2014)

17-5 Ménage en % selon les équipements
de base de leur logement par milieu de résidence

5-17 الأسر% المتوفرة على بعض عناصر الراحة داخل المسكن
حسب وسط الإقامة

Année 2014	شبكة الماء الصالح للشرب	الكهرباء	حمام	مرحاض	مطبخ	سنة 2014
	Eau courante	Electricité	Bain	W.C	Cuisine	
Ensemble						المجموع
Errachidia	84,7	94,3	51,1	95,7	94,9	الرشيدية
Midelt	70,0	89,4	37,9	76,5	89,2	ميدلت
Ouarzazate	92,0	95,1	38,5	94,5	92,1	ورزازات
Tinghir	80,4	90,8	45,6	88,9	88,7	تنغير
Zagora	82,6	91,2	34,1	92,0	90,7	زاكورة
Drâa-Tafilalet	81,9	92,4	42,5	89,6	91,4	درعة-تافيلالت
Total Maroc	73,0	91,6	54,0	93,7	93,5	مجموع المغرب
Urbain						حضري
Errachidia	95,0	96,9	63,4	98,7	98,0	الرشيدية
Midelt	90,2	96,0	40,4	97,6	96,7	ميدلت
Ouarzazate	96,1	96,8	60,0	99,1	97,4	ورزازات
Tinghir	82,0	95,2	63,9	96,6	96,0	تنغير
Zagora	91,9	93,7	51,9	98,1	95,2	زاكورة
Drâa-Tafilalet	92,2	96,2	55,9	98,2	97,1	درعة-تافيلالت
Total Maroc	91,3	95,2	58,3	99,0	94,9	مجموع المغرب
Rural						قروي
Errachidia	73,6	91,6	37,9	92,5	91,5	الرشيدية
Midelt	49,4	82,6	35,4	54,9	81,5	ميدلت
Ouarzazate	89,0	93,8	22,1	91,1	88,1	ورزازات
Tinghir	79,7	89,0	38,4	85,8	85,7	تنغير
Zagora	80,1	90,5	29,2	90,4	89,5	زاكورة
Drâa-Tafilalet	74,7	89,6	32,9	83,6	87,4	درعة-تافيلالت
Total Maroc	37,8	84,6	45,9	83,4	90,8	مجموع المغرب

Source : Haut-Commissariat au Plan, Direction de la Statistique (R.G.P.H 2014)

المصدر: المندوبية السامية للتخطيط، مديرية الإحصاء (الإحصاء العام للسكان والسكنى 2014)

17-6 Ménages en % selon le Mode de cuisson
fréquemment utilisé et par milieu

6-17 توزيع الأسر % حسب وسيلة الطبخ الأكثر استعمالا و وسط الإقامة

Année 2014	مخلفات الحيوانات Déchets des	الخشب Bois	الفحم Charbon	الكهرباء Électricité	الغاز Gaz	سنة 2014
Ensemble						المجموع
Errachidia	0,5	30,5	0,4	1,5	90,3	الرشيدية
Midelt	0,5	22,3	0,3	1,1	85,3	ميدلت
Ouarzazate	1,6	19,6	1,3	2,7	95,6	ورزازات
Tinghir	1,8	30,8	2,3	1,7	81,7	تنغير
Zagora	0,3	55,7	0,9	1,4	61,4	زاكورة
Drâa-	0,9	30,1	1,0	1,7	84,8	درعة تافيلالت
Total Maroc	4,3	10,2	1,5	4,8	96,9	مجموع
Urbain						حضري
Errachidia	0,5	11,5	0,5	2,2	98,7	الرشيدية
Midelt	0,5	3,6	0,3	1,7	99,5	ميدلت
Ouarzazate	0,4	3,9	0,9	3,4	99,6	ورزازات
Tinghir	1,1	9,4	2,1	3,2	98,2	تنغير
Zagora	0,3	23,7	1,1	1,8	94,7	زاكورة
Drâa-	0,5	8,5	0,8	2,4	98,7	درعة تافيلالت
Total Maroc	0,8	1,4	1,1	6,5	99,6	مجموع
Rural						قروي
Errachidia	0,6	50,8	0,3	0,8	81,5	الرشيدية
Midelt	0,6	41,0	0,3	0,5	71,1	ميدلت
Ouarzazate	2,5	31,5	1,7	2,2	92,6	ورزازات
Tinghir	2,1	39,1	2,4	1,1	75,3	تنغير
Zagora	0,4	64,4	0,9	1,3	52,3	زاكورة
Drâa-	1,2	45,2	1,1	1,2	75,0	درعة تافيلالت
Total Maroc	11,2	27,1	2,3	1,7	91,7	مجموع

Source : Haut-Commissariat au Plan, Direction de la Statistique(R.G.P.H 2014)

المصدر: المندوبية السامية للتخطيط، مديرية الإحصاء (الإحصاء العام للسكان و السكنى 2014)

17-7 Ménages en % selon le Mode d'évacuation
des déchets ménagers et par milieu7-17 توزيع الأسر % حسب تصريف النفايات المنزلية
و وسط الإقامة

Année 2014	آخر	شاحنة جماعية أو خاصة	صندوق القمامة التابع للجماعة	سنة 2014
	Autres	Camion commun ou privé	Bac à ordures de la commune	
Ensemble				المجموع
Errachidia	38,9	44,5	16,7	الرشيدية
Midelt	54,3	36,5	9,2	ميدلت
Ouarzazate	56,2	13,8	29,9	ورزازات
Tinghir	57,1	31,1	11,8	تنغير
Zagora	75,9	7,0	17,1	زاكورة
Drâa-Tafilalet	54,0	29,1	16,9	درعة تافيلالت
Total Maroc	34,6	19,3	46,1	مجموع المغرب
Urbain				حضري
Errachidia	2,8	70,7	26,5	الرشيدية
Midelt	12,3	70,1	17,5	ميدلت
Ouarzazate	4,8	28,4	66,7	ورزازات
Tinghir	13,4	61,7	24,9	تنغير
Zagora	5,0	24,5	70,5	زاكورة
Drâa-Tafilalet	7,2	57,4	35,4	درعة تافيلالت
Total Maroc	5,1	26,6	68,3	مجموع المغرب
Rural				قروي
Errachidia	77,7	16,3	6,1	الرشيدية
Midelt	97,4	1,9	0,6	ميدلت
Ouarzazate	95,5	2,7	1,8	ورزازات
Tinghir	74,6	18,8	6,6	تنغير
Zagora	95,4	2,2	2,4	زاكورة
Drâa-Tafilalet	87,3	9,0	3,7	درعة تافيلالت
Total Maroc	91,3	5,3	3,4	مجموع المغرب

Source : Haut-Commissariat au Plan, Direction de la Statistique (R.G.P.H 2014)

المصدر: المندوبية السامية للتخطيط، مديرية الإحصاء (الإحصاء العام للسكان و السكنى 2014)

17-8 Ménages en % selon le réseau d'évacuation
des eaux usées par milieu8-17 توزيع الأسر % حسب تصريف المياه المستعملة
و وسط الإقامة

Année 2014	المجموع	آخر	حفرة صحية	شبكة عمومية	سنة 2014
	Total	Autre mode d'évacuation	Fosse sceptique	Réseau public	
Ensemble					المجموع
Errachidia	100	32,2	26,0	41,7	الرشيدية
Midelt	100	36,3	17,5	46,2	ميدلت
Ouarzazate	100	42,3	23,9	33,8	ورزازات
Tinghir	100	47,0	40,5	12,4	تنغير
Zagora	100	43,1	42,9	14,0	زاكورة
Drâa-Tafilalet	100	39,2	28,7	32,1	درعة-تافيلالت
Total Maroc	100	17,9	23,2	58,9	مجموع المغرب
Urbain					حضري
Errachidia	100	8,4	12,5	79,1	الرشيدية
Midelt	100	3,6	7,0	89,5	ميدلت
Ouarzazate	100	9,6	15,2	75,1	ورزازات
Tinghir	100	22,2	35,6	42,2	تنغير
Zagora	100	6,3	32,6	61,1	زاكورة
Drâa-Tafilalet	100	8,9	15,9	75,2	درعة-تافيلالت
Total Maroc	100	2,2	9,6	88,2	مجموع المغرب
Rural					قروي
Errachidia	100	57,8	40,5	1,7	الرشيدية
Midelt	100	69,7	28,2	2,1	ميدلت
Ouarzazate	100	67,1	30,5	2,3	ورزازات
Tinghir	100	56,8	42,5	0,6	تنغير
Zagora	100	53,2	45,8	1,1	زاكورة
Drâa-Tafilalet	100	60,7	37,8	1,5	درعة-تافيلالت
Total Maroc	100	47,9	49,2	2,9	مجموع المغرب

Source : Haut-Commissariat au Plan, Direction de la Statistique (R.G.P.H 2014)

المصدر: المندوبية السامية للتخطيط، مديرية الإحصاء (الإحصاء العام للسكان و السكنى 2014)

17-9 Pourcentage des ménages dotés de certains équipements domestiques par milieu de résidence

9-17 نسبة الأسر المتوفرة على بعض التجهيزات المنزلية حسب وسط الإقامة

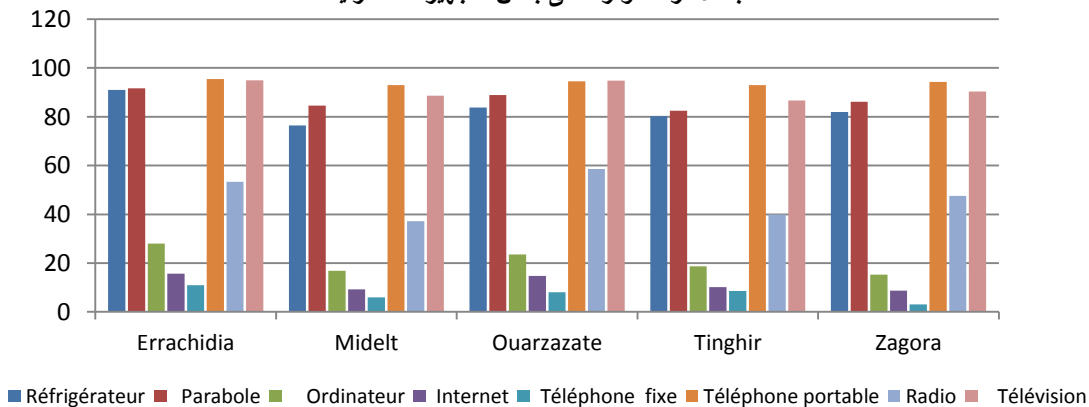
Année 2014	ثلاجة Réfrigérateur	صحن هوائي Parabole	حاسوب Ordinateur	انترنت Internet	هاتف ثابت Téléphone fixe	هاتف نقال (1 على الأقل) Téléphone portable	مذياع Radio	تلفاز Télévision	سنة 2014
Ensemble									المجموع
Errachidia	91,0	91,7	28,0	15,7	11,0	95,5	53,3	94,9	الرشيدية
Midelt	76,4	84,6	16,9	9,2	6,0	93,0	37,2	88,6	ميدلت
Ouarzazate	83,8	88,9	23,6	14,7	8,0	94,6	58,6	94,8	ورزازات
Tinghir	80,2	82,5	18,7	10,1	8,6	93,0	39,9	86,7	تنغير
Zagora	82,0	86,1	15,3	8,7	3,1	94,3	47,5	90,3	زاكورة
Drâa-Tafilalet	83,3	87,2	21,3	12,1	7,8	94,2	47,7	91,4	درعة تافيلالت
Total Maroc	85,1	84,0	25,4	19,3	13,5	94,3	52,6	92,5	مجموع المغرب
Urbain									حضري
Errachidia	95,8	95,3	41,7	25,2	17,9	97,2	65,4	97,7	الرشيدية
Midelt	89,6	92,6	28,3	16,1	11,1	96,0	50,1	96,3	ميدلت
Ouarzazate	94,5	90,9	43,8	28,0	15,6	97,8	70,6	97,3	ورزازات
Tinghir	92,0	90,9	36,7	23,2	17,9	95,9	52,7	95,3	تنغير
Zagora	92,5	90,6	35,5	21,9	9,0	97,5	66,1	95,9	زاكورة
Drâa-Tafilalet	93,2	92,8	37,6	22,9	15,0	96,9	61,0	96,8	درعة تافيلالت
Total Maroc	91,4	90,4	35,7	27,5	19,7	96,5	55,4	96,1	مجموع المغرب
Rural									قروي
Errachidia	85,8	87,8	13,4	5,5	3,6	93,7	40,5	91,9	الرشيدية
Midelt	62,9	76,7	5,1	2,0	0,8	90,0	24,3	80,9	ميدلت
Ouarzazate	75,7	87,4	8,1	4,5	2,2	92,2	49,5	92,9	ورزازات
Tinghir	75,5	79,2	11,5	5,0	4,9	91,9	34,8	83,3	تنغير
Zagora	79,1	84,8	9,7	5,1	1,5	93,4	42,5	88,7	زاكورة
Drâa-Tafilalet	76,2	83,2	9,8	4,5	2,7	92,3	38,4	87,6	درعة تافيلالت
Total Maroc	73,0	71,8	5,7	3,6	1,5	90,3	47,3	85,7	مجموع المغرب

Source : Haut-Commissariat au Plan, Direction de la Statistique (R.G.P.H 2014)

المصدر: المندوبية السامية للتخطيط، مديرية الإحصاء (الإحصاء العام للسكان والسكنى 2014)

Pourcentage des ménages dotés de certains équipements domestiques

نسبة الأسر المتوفرة على بعض التجهيزات المنزلية



17-10 Activité des agences urbaines

10-17 أنشطة الوكالات الحضرية

Année 2016					سنة 2016
Type d'étude	Objet de l'étude	Année de départ	مرحلة الإنجاز	موضوع الدراسة	نوع الدراسة
Agence Urbaine d'Errachidia					الوكالة الحضرية للرشيدية
Planification Urbaine					التخطيط الحضري
Chartes architecturales et paysagères					المواثيق المعمارية والمشهدية
Province d'Errachidia		2009	10%	إبراز الخصوصيات المعمارية المحلية و تميمين الموروث العمراني لإقليم الرشيدية	إقليم الرشيدية
Chartes architecturales et paysagères de la province d'Errachidia		2015	-	إبراز الطابع المعماري المحلي للمراكز الحضرية المعنية	المراكز الحضرية لوادي زيز و غريس التابعة لإقليم الرشيدية
		2016	70%	الميثاق العمراني للمراكز الحضرية لوادي زيز	
		2016	انطلاق الدراسة	الميثاق المعماري و العمراني للمراكز الحضرية لوادي غريس	
Etudes spécifiques et générales					الدراسات العامة و الخاصة
Etude d'aménagement architecturale et urbanistique d'Ain Meski		2010	100%	إبراز القيمة السياحية للمراكز و اقتراح الوصفة المعمارية الملائمة لمشهده العمراني	التأهيل العمراني و المعماري للعين الزرقاء لمسكي
Mise en valeur et développement des centres ruraux de la province d'Errachidia		2009	100%	تصنيف المراكز القروية بناء على مؤشرات سوسيو اقتصادية في سياق الجهود الرامية إلى التخفيف من وقع الهجرة القروية على المراكز الحضرية بالإقليم	إبراز و تنمية المراكز القروية المساعدة بإقليم الرشيدية
Etude sur l'immobilier de la province d'Errachidia		2010	100%	تحليل وضعيه العقار بالإقليم و تحديد أنماطه	دراسة عقاريه لإقليم الرشيدية
Etudes référentielles		2011	المرحلة الثالثة	تهيئة جنبات سد الحسن الداخل	دراسات مرجعية
		2016	انطلاق الدراسة	المخطط الحضري الأخضر بمدينة الرشيدية	
Etudes de restructuration					دراسات إعادة الهيكلة
Etude de restructuration		2015	100%	إعداد تصور عمراني لإعادة هيكلة التجمع السكني "أيت خليفة"	دراسة إعادة الهيكلة

Source : Agence urbaine d'Errachidia

المصدر : الوكالة الحضرية الرشيدية

17-11 Activité des agences urbaines

11-17 أنشطة الوكالات الحضرية

Année 2015		سنة 2015			
Type d'étude	Objet de l'étude	Année de départ	نسبة الإنجاز	موضوع الدراسة	نوع الدراسة
Agence Urbaine d'Ouarzazate					
Planification Urbaine			التخطيط الحضري		
Projet de développement régional ou provincial			مشروع التنمية الجهوية والإقليمية		
		2010	50%	الدراسة الإستراتيجية لتنمية إقليمي ورزازات وتنغير	
		2006	100%	دراسة حول التعمير العمران بإقليمي ورزازات وزاكورة	
Projet d'agglomération Projet urbain			مشروع التكتل العمراني المشروع الحضري		
		2009	100%	مشروع مدينة زاكورة	
Etudes de restructuration			دراسات إعادة الهيكلة		
		2013	100%	دراسة إعادة هيكلة أحياء مركز تارميك (14 حيا)	
Chartes architecturales et paysagères			المواثيق المعمارية والمشهدية		
		2009	100%	الميثاق المعماري والعمراني والمشهدي لزاكورة	
		2012	100%	الميثاق المعماري والعمراني والمشهدي لتنغير	
Etudes spécifiques et générales			الدراسات العامة و الخاصة		
Etudes de requalification urbaine			دراسات التأهيل الحضري (الدراسات الخاصة)		
		2009	100%	دراسة تأهيل مركز تمديلين	
		2009	100%	دراسة التصيف المعماري لشارع محمد الخامس بمدينة زاكورة	
Etudes de référentielles			الدراسات المرجعية (الدراسات العامة)		
		2008	100%	دراسة تحديد وتراتبية وتنمية المراكز القروية بإقليم زاكورة	
		2009	75%	دراسة تحديد وتراتبية وتنمية المراكز القروية بإقليمي ورزازات وتنغير	
		2007	50%	دراسة العمارة المحلية لواجهة درعة وحوض المعيدر	

Source: Agence Urbaine Ouarzazate

المصدر: الوكالة الحضرية ورزازات

17-12 Répartition selon les avis de la CPGP

12-17 توزيع حسب الآراء المبدأة في إطار لجنة المشاريع الكبرى

Année 2016	قيد الانتظار		عدم التوافق		الآراء غير الموافقة		الآراء الموافقة		عدد الملفات Nombre de projets	سنة 2016
	En instance	Non Consensus	Avis défavorables	Avis favorables						
	العدد %	العدد %	العدد %	العدد %	العدد %	العدد %				
Errachidia	-	-	-	-	40	81	60	121	202	الرشيدية
Ouarzazate	-	-	-	-	43	50	57	66	116	ورزازات
Tinghir	-	-	-	-	58	15	42	11	26	تنغير
Zagora	-	-	-	-	31	10	69	22	32	زاكورة

Source: Agence Urbaine Errachidia et Ouarzazate

المصدر: الوكالة الحضرية الرشيدية و ورزازات

17-13 Les projets selon les avis de la CPPP توزيع المشاريع حسب الآراء المبداءة في إطار لجنة المشاريع الصغرى

Année 2016	فيد الانتظار		عدم التوافق		الآراء غير الموافقة		الآراء الموافقة		عدد الملفات	سنة 2016
	En instance		Non Consensus		Avis défavorables		Avis favorables			
	%	العدد Nbre	%	العدد Nbre	%	العدد Nbre	%	العدد Nbre	Nombre de projets	
Errachidia	-	-	-	-	2	463	76	1477	1940	الرشيدية
Ouarzazate	-	-	-	-	40	746	60	1138	1864	ورزازات
Tinghir	-	-	-	-	28	183	72	464	647	تنغير
Zagora	-	-	-	-	19	119	81	494	613	زاكورة

Source: Agence Urbaine Errachidia et Ouarzazate

المصدر: الوكالة الحضرية الرشيدية وورزازات

Liste des Tableaux

لائحة الجداول

18-1 Autorisations de construire délivrées par province	1-18 رخص البناء المسلمة حسب الإقليم
18-2 Autorisations de construire délivrées Selon la catégorie de construction	2-18 رخص البناء المسلمة حسب صنف البناء
18-3 Prix moyen du m2 couvert des nouvelles constructions par province et catégorie de construction	3-18 ثمن المتر المربع المكسي للبناءات الجديدة حسب الأقاليم وصنف البناء
18-4 Evolution des réquisitions déposées par Conservation Foncière: Urbain + rural	4-18 تطور عدد طلبات التحفيظ حسب المحافظة العقارية حضري + قروي
18-5 Evolution des réquisitions déposées par Conservation Foncière: Milieu Rural	5-18 تطور عدد طلبات التحفيظ حسب المحافظة العقارية : الوسط القروي
18-6 Evolution des titres fonciers établis suite aux immatriculations par Conservation Foncière : Urbain + rural	6-18 تطور عدد الرسوم العقارية المنجزة الناتجة عن التحفيظ حسب المحافظة العقارية: حضري + قروي
18-7 Evolution des titres fonciers établis suite aux immatriculations par Conservation Foncière: Milieu Rural	7-18 تطور عدد الرسوم العقارية المنجزة الناتجة عن التحفيظ حسب المحافظة العقارية : الوسط القروي
18-8 Evolution des titres fonciers établis suite au morcellement par Conservation Foncière: Urbain + rural	8-18 تطور عدد الرسوم العقارية المنجزة الناتجة عن التقسيم حسب المحافظة العقارية: حضري + قروي
18-9 Evolution des titres fonciers établis suite au morcellement par Conservation Foncière: Milieu Rural	9-18 تطور عدد الرسوم العقارية المنجزة الناتجة عن التقسيم حسب المحافظة العقارية: الوسط القروي
18-10 Evolution des hypothèques inscrites par Conservation Foncière: Urbain + rural	10-18 تطور الرهون المسجلة حسب المحافظة العقارية : حضري + قروي
18-11 Evolution des hypothèques inscrites par Conservation Foncière :Milieu Rural	11-18 تطور الرهون المسجلة حسب المحافظة العقارية : الوسط القروي
18-12 Evolution des recettes réalisées par Conservation Foncière	12-18 تطور المداخل المنجزة حسب المحافظة العقارية
18-13 Evolution des plans cadastraux établis par service du cadastre: Urbain + rural	13-18 تطور التصاميم الخرائطية المنجزة من طرف المصالح الخرائطية حسب: حضري + قروي
18-14 Evolution des plans cadastraux établis par les services du cadastre: Milieu Rural	14-18 تطور التصاميم الخرائطية المنجزة من طرف المصالح الخرائطية: الوسط القروي

18-1 Autorisations de construire délivrées par province

1-18 رخص البناء المسلمة حسب الإقليم

Année 2016	عدد الغرف	عدد المساكن	القيمة المتوقعة	المساحة المبنية	المساحة المسقفة	عدد الرخص	سنة 2016
Surface en m ²	Nombre de pièces	Nombre de logements	Valeur prévue	Surface bâtie	Surface des planchers	Nombre d'autorisation	المساحة بالمتر المربع
Valeur en milliers de DH							القيمة بألف درهم
Errachidia	6 833	2 092	299 911	93 037	263 398	1 155	الرشيدية
Midelt	3 371	876	242 133	65 077	128 718	708	ميدلت
Drâa-Tafilalet	10 204	2 968	542 044	158 114	392 116	1863	درعة- تافيلالت

Source : Annuaire Statistique du Maroc 2017

المصدر: التثيرة الإحصائية السنوية للمغرب 2017

18-2 Autorisations de construire délivrées Selon la catégorie de construction

2-18 رخص البناء المسلمة حسب صنف البناء

Année 2016	عدد الغرف	عدد المساكن	القيمة المتوقعة	المساحة المبنية	المساحة المسقفة	عدد الرخص	سنة 2016
Surface en m ²	Nombre de pièces	Nombre de logements	Valeur prévue	Surface bâtie	Surface des planchers	Nombre d'autorisation	المساحة بالمتر المربع
Valeur en milliers de DH							القيمة بألف درهم
Immeubles	540	197	26 599	5 642	18 592	69	عمرات
Villas	355	85	15 562	5 774	15 315	49	فيلات
Habitations type marocain	9 309	2 686	427 443	110 923	316 212	1498	سكنى مغربية
Bâtiments com. Et industriels	-	-	42 833	24 801	28 692	231	بنايات صناعية وتجارية
Bâtiments administratifs	-	-	28 260	9 787	12 039	11	بنايات إدارية
Autres	-	-	1 347	1 187	1 266	5	بنايات أخرى

Source : Annuaire Statistique du Maroc 2017

المصدر: التثيرة الإحصائية السنوية للمغرب 2017

18-3 Prix moyen du m² couvert des nouvelles constructions par province par catégorie de construction

3-18 ثمن المترالمربع المكسي للبناء الجديدة حسب الأقاليم و صنف البناء

Année 2016	المجموع	أخرى	بنايات إدارية أخرى	التعليم	الصحة	بنايات صناعية وتجارية	سكنى مغربية	فيلات	عمرات	سنة 2016
En DH	Total	Autres	Autres bâtiments administ.	Enseign.	Santé	Bâtiments Commerce et Indus.	Habit type marocain	Villas	Immeubles	بالدرهم
Errachidia	1 129	1 160	1 786	1 750	-	1 163	1 090	1 007	1 473	الرشيدية
Midelt	1 856	-	2 000	1 600	-	1 882	1 849	-	-	ميدلت
Drâa-Tafilalet	1 390	1 160	1 813	1 700	-	1 499	1 376	1 007	1 473	درعة- تافيلالت

Source : Annuaire Statistique du Maroc 2017

المصدر: التثيرة الإحصائية السنوية للمغرب 2017

18-4 Evolution des réquisitions déposées par Conservation foncière: Urbain + rural

18-4 تطور عدد طلبات التحفيظ حسب المحافظة العقارية حضري + قروي

Superficie en hectare	المساحة			العدد			المساحة بالهكتار
	Superficie			Nombre			
	2015	2014	2013	2015	2014	2013	
Errachidia	62 332	123 504	8 886	704	1 126	706	الرشيدية
Midelt	23 184	1 407	4 277	4 199	465	275	ميدلت
Ouarzazate	226	249	947	724	233	763	ورزازات
Drâa-Tafilalet	85 742	125 160	14 110	5 627	1 824	1 744	درعة- تافيلالت

Source : Annuaire Statistique du Maroc 2017

المصدر: النشرة الإحصائية السنوية للمغرب 2017

18-5 Evolution des réquisitions déposées par Conservation Foncière: Milieu Rural

18-5 تطور عدد طلبات التحفيظ حسب المحافظة العقارية الوسط القروي

Superficie en hectare	المساحة			العدد			المساحة بالهكتار
	Superficie			Nombre			
	2015	2014	2013	2015	2014	2013	
Errachidia	62 283	123 498	8 881	611	1 049	629	الرشيدية
Midelt	23 049	1 387	4 262	4 062	356	170	ميدلت
Ouarzazate	218	247	937	669	189	713	ورزازات
Drâa-Tafilalet	85 550	125 132	14 080	5 342	1 594	1 512	درعة- تافيلالت

Source : Annuaire Statistique du Maroc 2017

المصدر: النشرة الإحصائية السنوية للمغرب 2017

18-6 Evolution des titres fonciers établis suite aux immatriculations par Conservation Foncière: Urbain + rural

18-6 تطور عدد الرسوم العقارية المنجزة الناتجة عن التحفيظ حسب المحافظة العقارية: حضري + قروي

Superficie en hectare	المساحة			العدد			المساحة بالهكتار
	Superficie			Nombre			
	2015	2014	2013	2015	2014	2013	
Errachidia	230 561	8 830	103	650	332	294	الرشيدية
Midelt	27 396	868	34 169	315	344	342	ميدلت
Ouarzazate	24 856	432	1 975	1 741	8 224	2 508	ورزازات
Drâa-Tafilalet	282 813	10 130	36 248	2 706	8 900	3 144	درعة- تافيلالت

Source : Annuaire Statistique du Maroc 2017

المصدر: النشرة الإحصائية السنوية للمغرب 2017

18-7 Evolution des titres fonciers établis suite aux immatriculations par Conservation Foncière: Milieu Rural

7-18 تطور عدد الرسوم العقارية المنجزة الناتجة عن التحفيظ حسب المحافظة العقارية : الوسط القروي

Superficie en hectare	المساحة			العدد			المساحة بالهكتار
	Superficie			Nombre			
	2015	2014	2013	2015	2014	2013	
Errachidia	230 289	8 822	98	618	251	201	الرشيدية
Midelt	27 305	824	34 166	211	252	250	ميدلت
Ouarzazate	24 803	427	1 693	1 679	8 140	2 446	ورزازات
Drâa-Tafilalet	282 397	10 073	35 957	2 508	8 643	2 897	درعة- تافيلالت

Source : Annuaire Statistique du Maroc 2017

المصدر: النشرة الإحصائية السنوية للمغرب 2017

18-8 Evolution des titres fonciers établis suite au morcellement par Conservation Foncière: Urbain + rural

8-18 تطور عدد الرسوم العقارية المنجزة الناتجة عن التقسيم حسب المحافظة العقارية حضري + قروي

Superficie en hectare	المساحة			العدد			المساحة بالهكتار
	Superficie			Nombre			
	2015	2014	2013	2015	2014	2013	
Errachidia	1	91	24	59	458	273	الرشيدية
Midelt	10	6	300	484	127	163	ميدلت
Ouarzazate	8	149	47	297	1492	1550	ورزازات
Drâa-Tafilalet	19	246	372	840	2077	1986	درعة- تافيلالت

Source : Annuaire Statistique du Maroc 2017

المصدر: النشرة الإحصائية السنوية للمغرب 2017

18-9 Evolution des titres fonciers établis suite au morcellement par Conservation Foncière: Milieu Rural

9-18 تطور عدد الرسوم العقارية المنجزة الناتجة عن التقسيم حسب المحافظة العقارية: الوسط القروي

Superficie en hectare	المساحة			العدد			المساحة بالهكتار
	Superficie			Nombre			
	2015	2014	2013	2015	2014	2013	
Errachidia	-	84	15	2	4	2	الرشيدية
Midelt	6	4	155	50	9	37	ميدلت
Ouarzazate	4	11	-	15	24	4	ورزازات
Drâa-Tafilalet	10	99	170	67	37	43	درعة- تافيلالت

Source : Annuaire Statistique du Maroc 2017

المصدر: النشرة الإحصائية السنوية للمغرب 2017

18-10 Evolution des hypothèques inscrites par Conservation Foncière: Urbain + rural

10-18 تطور الرهون المسجلة حسب المحافظة العقارية حضري + قروي

Valeur en milliers de DH	القيمة			العدد			القيمة بألف درهم
	Valeur			Nombre			
	2015	2014	2013	2015	2014	2013	
Errachidia	28 493	39 048	87 227	152	132	142	الرشيدية
Midelt	108 282	59 015	69 874	185	129	220	ميدلت
Ouarzazate	129 907	41 391	49 714	162	105	97	ورزازات
Drâa-Tafilalet	266 682	139 454	206 815	499	366	459	درعة- تافيلالت

Source : Annuaire Statistique du Maroc 2017

المصدر: النشرة الإحصائية السنوية للمغرب 2017

18-11 Evolution des hypothèques inscrites par Conservation Foncière : Milieu Rural

11-18 تطور الرهون المسجلة حسب المحافظة العقارية الوسط القروي

Valeur en milliers de DH	القيمة			العدد			القيمة بألف درهم
	Valeur			Nombre			
	2015	2014	2013	2015	2014	2013	
Errachidia	600	6 258	6 987	2	7	14	الرشيدية
Midelt	86 883	49 899	49 197	118	94	177	ميدلت
Ouarzazate	4 172	4 978	1 604	19	11	9	ورزازات
Drâa-Tafilalet	91 655	61 135	57 788	139	112	200	درعة- تافيلالت

Source : Annuaire Statistique du Maroc 2017

المصدر: النشرة الإحصائية السنوية للمغرب 2017

18-12 Evolution des recettes réalisées par Conservation Foncière

12-18 تطور المداخل المنجزة حسب المحافظة العقارية

Valeur en milliers de DH	2015	2014	2013	القيمة بألف درهم
Errachidia	6 226	8 867	5 481	الرشيدية
Midelt	5 548	4 134	4 063	ميدلت
Ouarzazate	7 381	10 586	8 097	ورزازات
Drâa-Tafilalet	19 155	23 587	17 641	درعة- تافيلالت

Source : Annuaire Statistique du Maroc 2017

المصدر: النشرة الإحصائية السنوية للمغرب 2017

18-13 Evolution des plans cadastraux établis par service du cadastre : Urbain + rural

13-18 تطور التصاميم الخرائطية المنجزة من طرف المصالح الخرائطية: حضري + قروي

	2015	2014	2013	
Errachidia	1613	1248	553	الرشيدية
Midelt	306	459	198	ميدلت
Ouarzazate	2813	2537	10971	ورزازات
Drâa-Tafilalet	4732	4244	11722	درعة- تافيلالت

Source : Annuaire Statistique du Maroc 2017

المصدر: النشرة الإحصائية السنوية للمغرب 2017

18-14 Evolution des plans cadastraux établis par les services du cadastre : Milieu Rural

14-18 تطور التصاميم الخرائطية المنجزة من طرف المصالح الخرائطية الوسط القروي

	2015	2014	2013	
Errachidia	882	499	60	الرشيدية
Midelt	194	281	124	ميدلت
Ouarzazate	2580	2373	7745	ورزازات
Drâa-Tafilalet	3656	3153	7929	درعة- تافيلالت

Source : Annuaire Statistique du Maroc 2017

المصدر: النشرة الإحصائية السنوية للمغرب 2017

Transport routier**النقل الطرقي**

19-1 Immatriculation des véhicules par centre immatriculateur

1-19 تسجيل السيارات حسب مركز التسجيل

19-2 Permis de conduire délivrés selon le centre d'examen

2-19 رخص السياقة المسلمة حسب مركز الإمتحان

Transport aérien**النقل الجوي**

19-3 Mouvements des avions selon les aéroports

3-19 حركات الطائرات حسب المطارات

19-4 Transport de voyageurs selon les aéroports

4-19 نقل المسافرين حسب المطارات

19-1 Immatriculation des véhicules par centre immatriculateur

1-19 تسجيل السيارات حسب مركز التسجيل

Année 2016	المجموع العام Total général	العربات النفعية Véhicules utilitaires	السيارات السياحية Voitures de tourisme	الدراجات النارية Motocyclettes	سنة 2016
Errachidia	1 117	317	590	210	الرشيدية
Midelt	471	167	269	35	ميدلت
Tinghir	-	-	-	-	تنغير
Ouarzazate	1044	358	647	39	ورزازات
Zagora	325	130	160	35	زاكورة
Drâa-Tafilalet	2957	972	1666	319	درعة- تافيلالت

Source : Annuaire Statistique du Maroc 2017

المصدر: النشرة الإحصائية السنوية للمغرب 2017

19-2 Permis de conduire délivrés selon le centre d'examen

2-19 رخص السياقة المسلمة حسب مركز الإمتحان

	2016		2015		
	المجموع Total	الإناث Femmes	المجموع Total	الإناث Femmes	
Errachidia	6 712	1 119	4 991	818	الرشيدية
Midelt	3 071	533	2 337	321	ميدلت
Ouarzazate	4 617	653	7 485	1 015	ورزازات
Tinghir	-	-	-	-	تنغير
Zagora	3 395	298	2 973	327	زاكورة
Drâa-Tafilalet	17 795	2 603	17 786	2 481	درعة- تافيلالت

Source : Annuaire Statistique du Maroc 2017

المصدر: النشرة الإحصائية السنوية للمغرب 2017

19-3 Mouvements des avions selon les aéroports

3-19 حركات الطائرات حسب المطارات

Année 2016	المجموع العام	الحركات الأخرى ²⁹	الحركات التجارية	سنة 2016
En nombre	Total général	Autres Mouvements ²⁹	Trafic commercial	بالعدد
Errachidia	856	458	398	الراشدية
Ouarzazate	1 532	635	897	ورزازات
Zagora	360	150	210	زاكورة

Source : Annuaire Statistique du Maroc 2017

المصدر: النشرة الإحصائية السنوية للمغرب 2017

19-4 Transport de voyageurs selon les aéroports

4-19 نقل المسافرين حسب المطارات

Année 2016	المجموع العام	الحركات الأخرى	الحركات التجارية			سنة 2016	
En nombre	Total général	Autres mouvements	Trafic commercial			بالعدد	
Passagers			المجموع Total	العبور Transit	الإقلاع Départ	الوصول Arrivée	
Errachidia	17 370	2 000	15 370	0	7 800	7 570	الراشدية
Ouarzazate	57 227	4 436	52 791	1 129	25 508	26 154	ورزازات
Zagora	5 549	702	4 847	2 250	1 167	1 430	زاكورة

Source : Annuaire Statistique du Maroc 2017

المصدر: النشرة الإحصائية السنوية للمغرب 2017

²⁹ Il inclut les mouvements des avions privés et des avions d'essai

²⁹ يتضمن حركات الطائرات الخاصة وطائرات التدريب

Les banques

البنوك

Liste des Tableaux

لائحة الجداول

20-1 Nombre d'agences bancaires par province

1-20 عدد الوكالات البنكية حسب الإقليم

20-2 Dépôts recueillis et crédits distribués par mois et par province

2-20 الودائع و القروض الممنوحة حسب الشهر و الإقليم

20-1 Implantation bancaire par province et préfecture

1-20 عدد الوكالات البنكية حسب الإقليم

Année 2016	ATTIJARIWAFABANK	BMCE	BMCI	CDM	SGMB	CIH	BP	CNCA	سنة 2016
Errachidia	3	2	1	-	1	1	4	3	الراشدية
Midelt	2	1	1	1	-	-	2	2	ميدلت
Ouarzazate	4	2	1	1	1	1	3	3	ورزازات
Tinghir	2	1	1	1	-	-	2	1	تنغير
Zagora	1	1	-	-	-	-	2	1	زاكورة
Ensemble	12	7	4	3	2	2	13	10	المجموع

Source : Bank-Al Maghreb de Meknès et Ouarzazate

المصدر: بنك المغرب بمكناس و ورزازات

20-2 Dépôts recueillis et crédits distribués par mois et par province

2-20 الودائع و القروض الممنوحة حسب الشهر و الإقليم

Année 2016 unité 10 ³ DH	Errachidia		Midelt		Ouarzazate		Tinghir		Zagora		سنة 2016 بآلف درهم
	الرشيدية		ميدلت		ورزازات		تنغير		زاكورة		
	Dépôts	Crédits	Dépôts	Crédits	Dépôts	Crédits	Dépôts	Crédits	Dépôts	Crédits	
	الودائع	القروض	الودائع	القروض	الودائع	القروض	الودائع	القروض	الودائع	القروض	
Janvier	1615255	561119	777764	425607	2437963	668967	1203827	168568	508879	117558	يناير
Février	1610105	568779	791338	426410	2333839	672073	1205086	169008	492651	118759	فبراير
Mars	1626546	561604	810114	427810	2397100	685803	1207941	175090	487536	119241	مارس
Avril	1629548	566442	816684	422208	2391927	695935	1213022	172773	515752	117472	أبريل
Mai	1644532	568177	811606	426938	2395590	692386	1221938	175218	545321	117974	ماي
Juin	1681576	569221	834372	421836	2402580	703959	1243367	175182	567389	119935	يونيو
Juillet	1705030	562504	838050	421182	2338234	685544	1258208	175618	557631	120256	يوليوز
Aout	1691895	567111	829521	423725	2175384	694275	1264596	176736	537685	119237	أغشت
Septembre	1697445	564842	843445	425825	2129386	710995	1269995	176773	536638	120834	سنتبر
Octobre	1707056	565151	846116	430032	2248261	717726	1265690	178144	538331	122049	أكتوبر
Novembre	1739276	560022	841871	421072	2254158	711368	1282242	175644	539801	120700	نونبر
Décembre	1785390	553353	864342	417293	2157916	704910	1294053	174191	548555	122317	دجنبر

Source : Bank-Al Maghreb de Meknès et Ouarzazate

المصدر: بنك المغرب بمكناس و ورزازات

COMPTES REGIONAUX الحسابات الجهوية

Liste des Tableaux

لائحة الجداول

21-1 Produit intérieur brut au niveau de la région	1-21 الناتج الداخلي الإجمالي بالجهة
21-2 Dépenses de consommation finale des ménages	2-21 نفقات الاستهلاك النهائي للأسر
21-3 Produit intérieur brut par secteurs d'activité au niveau de la région (en millions de DH)	3-21 الناتج الداخلي الإجمالي حسب النشاط الاقتصادي على مستوى الجهة (بملايين الدراهم)
21-4 Structure du PIB par secteurs d'activité (en %)	4-21 توزيع الناتج الداخلي الإجمالي حسب النشاط الاقتصادي
21-5 Structure du PIB par secteur d'activité au niveau de la région (en %)	5-21 توزيع الناتج الداخلي الإجمالي حسب النشاط الاقتصادي على مستوى الجهة

21-1 Produit intérieur brut : Région Drâa-Tafilalet

1-21 الناتج الداخلي الإجمالي بجهة درعة تافيلالت

	الناتج الداخلي الإجمالي حسب الفرد بالدرهم PIB par tête (en DH)		الناتج الداخلي الإجمالي حسب الجهات بالنسبة المئوية structure (%)		الناتج الداخلي الإجمالي بملايين الدراهم PIB (en millions de DH)		
	2015	2014	2015	2014	2015	2014	
Drâa-Tafilalet	15 494	15 122	2.6	2.7	25 452	24 675	درعة - تافيلالت
Total Nation	28 953	27 345	100	100	988 021	925 376	المجموع الوطني

Source : Annuaire statistique du Maroc 2017

المصدر: النشرة الإحصائية السنوية للمغرب 2017

21-2 Dépenses de consommation finale des ménages
Région Drâa-Tafilalet

2-21 نفقات الاستهلاك النهائي للأسر بجهة درعة تافيلالت

	نفقات الاستهلاك النهائي لأسر حسب الفرد (بالدرهم) DCFm par tête (en DH)		نفقات الاستهلاك النهائي للأسر بالنسبة المئوية Structure en %		نفقات الاستهلاك النهائي للأسر (بملايين الدراهم) DCFm (en millions de DH)		
	2015	2014	2015	2014	2015	2014	
Drâa-Tafilalet	11 163	11 403	3,3	3,4	18 337	18 578	درعة - تافيلالت
Total Nation	16 494	16 379	100	100	562 868	553 287	المجموع الوطني

Source : Annuaire statistique du Maroc 2017

المصدر: النشرة الإحصائية السنوية للمغرب 2017

21-3 Produit intérieur brut par secteurs d'activité
au niveau de la région (en millions de DH)

3-21 الناتج الداخلي الإجمالي حسب النشاط الاقتصادي على مستوى
الجهة (بملايين الدراهم)

	الضرائب الخالصة على الدعم للمنتوجات I-S/Pt		القطاع الثالث Tertiaire		القطاع الثانوي Secondaire		القطاع الأولي Primaire		
	2015	2014	2015	2014	2015	2014	2015	2014	
	Drâa-Tafilalet	3 577	3 168	13 817	13 657	4 067	3740	3 991	
Total Nation	113 971	94 668	546040	477665	257 795	245 138	124 799	107 905	المجموع الوطني

Source : Annuaire statistique du Maroc 2017

المصدر: النشرة الإحصائية السنوية للمغرب 2017

21-4 Structure du PIB au niveau de la région par secteurs d'activité (en %)

4-21 توزيع الناتج الداخلي الإجمالي بالجهة حسب النشاط الاقتصادي

	الضرائب الخالصة على الدعم للمنتجات I-S/Pt		القطاع الثالث Tertiaire		القطاع الثانوي Secondaire		القطاع الأولي Primaire		
	2015	2014	2015	2014	2015	2014	2015	2014	
Drâa-Tafilalet	3.1	3.3	2.5	2.8	1.6	1.5	3.2	3.8	درعة - تافيلالت
TotalNation	100	100	100	100	100	100	100	100	المجموع الوطني

Source : Annuaire statistique du Maroc 2017

المصدر: النشرة الإحصائية السنوية للمغرب 2017

21-5 Structure du PIB par secteur d'activité (en %)

5-21 توزيع الناتج الداخلي الإجمالي حسب النشاط الاقتصادي

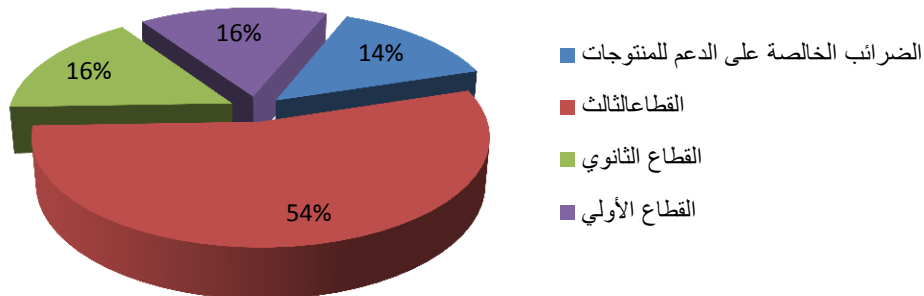
	الضرائب الخالصة على الدعم للمنتجات I-S/Pt		القطاع الثالث Tertiaire		القطاع الثانوي Secondaire		القطاع الأولي Primaire		
	2015	2014	2015	2014	2015	2014	2015	2014	
Drâa-Tafilalet	14.6	12.8	15.0	55.3	16.0	15.1	15.7	16.6	درعة - تافيلالت
TotalNation	10.3	10.2	52.4	51.6	24.7	26.5	12.0	11.6	المجموع الوطني

Source : Annuaire statistique du Maroc 2017

المصدر: النشرة الإحصائية السنوية للمغرب 2017

Produit intérieur brut par secteurs d'activité : Drâa-Tafilalet

درعة-تافيلالت: الناتج الداخلي الإجمالي حسب النشاط الاقتصادي



22-1 Organismes coopératifs et adhérents au niveau de la région Drâa-Tafilalet	1-22 المؤسسات التعاونية و المنخرطون بجهة درعة-تافيلالت
22-1 Répartition des coopératives par secteur	1-22 توزيع التعاونيات حسب القطاع
22-2 Répartition des coopératives féminines et des coopératives jeunes promoteurs	2-22 توزيع التعاونيات النسوية وتعاونيات المقاولين الشباب حسب القطاع
22-3 Répartition des coopératives agricoles par branche d'activité : Provinces Ouarzazate - Tinghir et Zagora	3-22 توزيع التعاونيات الفلاحية حسب النشاط : أقاليم ورزازات - تنغير و زاكورة
22-4 Répartition des coopératives artisanales par branche d'activité: Provinces Ouarzazate - Tinghir et Zagora	4-22 توزيع تعاونيات الصناعة التقليدية حسب النشاط: أقاليم ورزازات - تنغير و زاكورة

22-1 Organismes coopératifs et adhérents au niveau
De la région Drâa-Tafilalet

1-22 المؤسسات التعاونية و المنخرطون بجهة درعة-تافيلالت

Année 2016	Nombre d'adhérents عدد المنخرطين	Nombre de coopératives عدد التعاونيات	سنة 2016
Drâa-Tafilalet	36 508	1 058	درعة-تافيلالت
Total Nation	453 158	17 023	مجموع المغرب

Source : Annuaire statistique du Maroc 2017

المصدر: النشرة الإحصائية السنوية للمغرب 2017

22-2 Répartition des coopératives par secteur

2-22 توزيع التعاونيات حسب القطاع

Année 2015	Agriculture (H.R.A)	Forêt	service	Artisanat	Habitat	Trans port	Consom mation	Ensemble	سنة 2015
Capital en 10 ³ Dh	الزراعة	الغابة	خدمات	الصناعة التقليدية	السكني	النقل	الاستهلاك	المجموع	الرأسمال بالآف درهم
Errachidia									الرشيدية
Coopératives	377	-	-	36	5	-	-	418	التعاونيات
Adhérents	12 778	-	-	903	302	-	-	13983	المنخرطون
Capital souscrit	22 081,60	-	-	1 319,30	18 870,00	-	-	42270,9	الرأسمال المكتتب به
Capital libéré	24 643,30	-	-	1 005,30	20 620,00	-	-	46268,6	الرأسمال المسلم
Midelt									ميدلت
Coopératives	99	27	-	20	3	-	-	149	التعاونيات
Adhérents	3 666	1 400	-	318	76	-	-	5460	المنخرطون
Capital souscrit	5 075,90	1 262,80	-	222,8	2 897,60	-	-	9459,1	الرأسمال المكتتب به
Capital libéré	17 920,10	1 453,50	-	123,6	3 996,00	-	-	23493,2	الرأسمال المسلم
Ouarzazate									ورزازات
Coopératives	70	-	-	32	1	1	1	105	التعاونيات
Adhérents	4704	-	-	1162	40	11	459	6376	المنخرطون
Capital libéré	5844	-	-	959	200	140	754	7897	الرأسمال المسلم
Tinghir									تنغير
Coopératives	85	-	2	21	-	-	-	108	التعاونيات
Adhérents	5251	-	10	482	-	-	-	5743	المنخرطون
Capital libéré	4911	-	36	2017	-	-	-	6964	الرأسمال المسلم
Zagora									زاكورة
Coopératives	88	-	6	11	-	-	-	105	التعاونيات
Adhérents	5247	-	563	202	-	-	-	6012	المنخرطون
Capital libéré	3981	-	1392	935	-	-	-	6308	الرأسمال المسلم
Total Région									المجموع
Coopératives	719	27	8	120	9	1	1	885	التعاونيات
Adhérents	31646	1400	573	3067	418	11	459	37574	المنخرطون
Capital souscrit	27 157,50	1 262,80	-	1 542,10	21 767,60	-	-	51 730,00	الرأسمال المكتتب به
Capital libéré	57 299,40	1 453,50	1 428,00	5 039,90	24 816,00	140,00	754,00	90 930,80	الرأسمال المسلم

Source: Office du développement et de la coopération Meknès, Ouarzazate

المصدر: مكتب التنمية والتعاون بمكناس و ورزازات

H.R.A: Hors réforme agraire

22-3 Répartition des coopératives féminines et des coopératives des jeunes promoteurs

3-22 توزيع التعاونيات النسوية وتعاونيات المقاولين الشباب حسب القطاع

Année 2015	Coopératives Féminines تعاونيات نسوية		Coopératives des jeunes promoteurs تعاونيات المقاولين الشباب					سنة 2015
	Agriculture H.R.A الفلحة	Artisanat الصناعة التقليدية	Agriculture H.R.A الفلحة	Artisanat الصناعة التقليدية	Forêt الغابة	Educ. alphab. التربية و محو الأمية	Comptabilité et gestion المحاسبة والتسيير	
Errachidia								الرشيدية
-Nombre de coopératives	35	12	14	1	-	2	-	عدد التعاونيات
-Nombre d'adhérents	1 149	204	143	10	-	16	-	عدد المنخرطين
Midelt								ميدلت
-Nombre de coopératives	14	16	1	-	2	1	-	عدد التعاونيات
-Nombre d'adhérents	370	302	3	-	19	8	-	عدد المنخرطين
Ouarzazate								ورزازات
-Nombre de coopératives	2	23	-	-	-	-	-	عدد التعاونيات
-Nombre d'adhérents	166	889	-	-	-	-	-	عدد المنخرطين
Tinghir								تنغير
-Nombre de coopératives	10	8	-	-	-	-	1	عدد التعاونيات
-Nombre d'adhérents	250	208	-	-	-	-	7	عدد المنخرطين
Zagora								زاكورة
-Nombre de coopératives	4	3	-	-	-	-	-	عدد التعاونيات
-Nombre d'adhérents	118	36	-	-	-	-	-	عدد المنخرطين
Total Région								مجموع الجهة
-Nombre de coopératives	65	62	15	1	2	3	1	عدد التعاونيات
-Nombre d'adhérents	2 053	1 639	146	10	19	24	7	عدد المنخرطين

Source: Office du développement et de la coopération Meknès, Ouarzazate

المصدر: مكتب التنمية والتعاون بمكناس و ورزازات

22-4 Répartition des coopératives agricoles par branche d'activité 4-22 توزيع التعاونيات الفلاحية حسب النشاط
 Provinces Ouarzazate - Tinghir et Zagora أقاليم ورزازات – تنغير و زاكورة

Année 2015	Nbre de coopératives عدد التعاونيات	Nombre d'adhérents عدد المنخرطين	سنة 2015
Coopératives laitières de transformation	03	...	تحويل الحليب
Collecte et commercialisation du lait	04	...	جمع وتسويق الحليب
Approvisionnement et commercialisation	11	...	التموين والتسويق
Production et commercialisation du câpre	-	...	إنتاج وتسويق الكبار
Huileries et trituration	06	...	الزيوت
Elevage	30	...	تربية المواشي
Avicole	05	...	تربية الدواجن
C.d'utilisation du matériel agricole	09	...	استعمال الآلات الفلاحية
Apicole	34	...	تربية النحل
Exploitation et commercialisation plantes médicinales	14	...	استغلال النباتات الطبية
Dattiers	74	...	التمور
Production animale et végétale	04	...	الإنتاج النباتي والحيواني
Pépinières	-	...	المشاتل
Insémination artificielle	-	...	التلقيح الإصطناعي
Amélioration des arbres fruitiers	-	...	تحسين الأشجار المثمرة
Sfran	26	...	الزعفران
Roses	07	...	الورود
Autre	16	...	أخرى
Total	243	15202	المجموع

Source: Office du développement et de la coopération Ouarzazate.

المصدر: مكتب التنمية والتعاون بورزازات

22-5 Répartition des coopératives artisanales par
 branche d'activité , Provinces Ouarzazate - Tinghir et
 Zagora 5-22 توزيع تعاونيات الصناعة التقليدية حسب النشاط
أقاليم ورزازات – تنغير و زاكورة

Année 2015	Nbre de coopératives عدد التعاونيات	Nombre d'adhérents عدد المنخرطين	سنة 2015
Tissage de tapis	23	...	نسيج الزرابي
Tannerie	03	...	الدباغة
Production de chaussures	01	...	الأحذية
Construction	03	...	البناء
Sculpture sur plâtre	02	...	النحت على الجبس
Mosaïque, Zelligeurs	-	...	موزاييك والزليج
Menuiserie	01	...	النجارة
Couture et broderie	06	...	الطرز والخياطة
Poterie et céramique	03	...	الفخارة والخزف
Commercialisation produits artisanaux	-	...	تسويق منتجات الصناعة التقليدية
Electricité	03	...	الكهرباء
Peinture	01	...	الصبغة
Sculpture des pierres (fossiles)	-	...	النحت على الأحجار
Mécanique	-	...	الميكانيك
Forgerie	01	...	الحدادة
Autre	17	...	آخر
Total	64	1846	المجموع

Source: Office du développement et de la coopération Ouarzazate.

المصدر: مكتب التنمية والتعاون بورزازات

23-1 Lieu géographique des stations météorologiques

1-23 الموقع الجغرافي لمحطات الأرصاد الجوية

23-2 Pluviométrie annuelle par stations

2-23 مقاييس الأمطار السنوية حسب المحطات

23-3 Aires protégées au niveau de la région

3-23 المناطق المحمية بالجهة

23-1 Lieu géographique des stations météorologiques

1-23 الموقع الجغرافي لمحطات الأرصاد الجوية

خط الطول وخط العرض بالدرجات المئوية	خط الطول	خط العرض	الإرتفاع	الإرتفاع بالمتر
Longitude et latitude en degré C°	خط الطول Longitude	خط العرض Latitude	الإرتفاع Altitude	الإرتفاع بالمتر
Altitude en mètre				سنة 2015-2016
Année 2015-2016				سنة 2016-2015
Errachidia	-4°43'	31°92'	1146	الرشيدية
Midelt	-4°77'	32°71'	1462	ميدلت
Ouarzazate	-6°94'	30°89'	1202	ورزازات

Source : Annuaire Statistique du Maroc 2017

المصدر: النشرة الإحصائية السنوية للمغرب 2017

23-2 Pluviométrie annuelle par stations³⁰

2-23 مقاييس الأمطار السنوية حسب المحطات³⁰

En millimètres	2016-2017	2011-2012	2010-2011	2009-2010	بالمليمتر
Station					المحطة
Errachidia	127,1	150,6	141,1	159,9	الرشيدية
Midelt	-	138,4	236,9	199,1	ميدلت
Ouarzazate	80,9	120,0	185,5	121,1	ورزازات

Source : Annuaire Statistique du Maroc 2017

المصدر: النشرة الإحصائية السنوية للمغرب 2017

23-3 Aires protégées au niveau de la région

3-23 المناطق المحمية بالمغرب بالجهة

Aire protégée	Région Drâa-Tafilalet	المساحة بالهكتار Superficie en ha	سنة الإنشاء Année de création	جهة درعة - تافيلالت	المنطقة المحمية
Atlas oriental	Errachidia-khénifra	55 252	2004	الرشيدية-خنيفرة	الكبير الشرقي
d'Irki	(Ouarzazate)	123 000	1994	الجنوبية(ورزازات)	لإيركي

Source : Annuaire Statistique du Maroc 2017

المصدر: النشرة الإحصائية السنوية للمغرب 2017

³⁰ La campagne débute au mois de septembre de l'année et se termine au mois d'août de l'année suivante.

³⁰ يتدأ الموسم في شهر سبتمبر من السنة وينتهي في شهر غشت من السنة الموالية

Avant-propos.....	3	تقديم.....
Principaux indicateurs de la région Drâa Tafilalet	5		أهم المؤشرات الإحصائية
Partie I	Caractéristiques de la population		الجزء الأول
Chapitre 1	Territoire et population.....	7	المساحة والسكان.....
Partie II	Secteur Social		الجزء الثاني
Chapitre 2	Santé.....	23	الصحة.....
Chapitre 3	Education	33	التعليم.....
Chapitre 4	Enseignement Supérieur public.....	55	التعليم العالي العمومي.....
Chapitre 5	Formation professionnelle.....	65	التكوين المهني.....
Chapitre 6	Activités culturelles et sportives.....	71	الأنشطة الثقافية والترفيهية.....
Chapitre 7	Emploi.....	75	التشغيل.....
	Salaires.....	76	الأجور.....
Chapitre 8	Justice.....	85	العدل.....
Chapitre 9	Entraide Nationale	91	التعاون الوطني.....
Partie III	Secteur productif		الجزء الثالث
Chapitre 10	Agriculture – Forêt – Elevage.....	99	الفلاحة- الغابات- تربية الماشية.....
Chapitre 11	Industrie	107	الصناعة.....
Chapitre 12	Artisanat.....	113	الصناعة التقليدية.....
Chapitre 13	Energie et Eau	119	الطاقة و الماء.....
Chapitre 14	Mines.....	125	المعادن.....
Chapitre 15	Tourisme.....	131	السياحة.....
Chapitre 16	Investissements.....	137	الاستثمارات.....
Partie IV	Secteur d'infrastructure		الجزء الرابع
Chapitre 17	Habitat-urbanisme-gestion urbaine	141	السكني-التعمير-التدبير الحضري
Chapitre 18	Construction- Foncier.....	155	البناء – العقار.....
Chapitre 19	Transport.....	163	النقل.....
Partie V	Banques-Environnement		الجزء الرابع
Chapitre 20	Banques.....	167	البنوك.....
Chapitre 21	Comptes régionaux.....	171	الحسابات الجهوية.....
Chapitre 22	Coopératives.....	175	التعاونيات.....
Chapitre 23	Environnement.....	181	البيئة.....

Signes conventionnels utilisés

العلامات المستعملة

Résultats nuls	-	نتائج باطلة
Informations non disponibles	...	معطيات غير متوفرة
Il ne peut être question d'inscrire des données en raison de la nature des informations	///	لا مجال لتسجيل عدد ما نظرا لطبيعة المعطيات
Données provisoires ou estimées	*	معطيات مؤقتة أو مقدرة