

المملكة المغربية



المنذوية السامية للتخطيط

ⵜⴰⴳⴷⴰⵢⵜ ⵜⴰⵎⴳⴷⴰⵢⵜ ⵜⴰⵏⵓⵔⵉⵜ | ⵙⵓⵎⵓⵏⵉⵏⵉ

HAUT-COMMISSARIAT AU PLAN

ENQUÊTE NATIONALE SUR LA FAMILLE 2025

Synthèse des premiers résultats

AVRIL 2026

Introduction

La famille occupe une place centrale dans la société marocaine. Véritable socle de l'édifice social et première instance de socialisation, elle constitue à la fois l'espace de la reproduction démographique, le cadre d'intégration des individus dans la vie collective et le lieu privilégié où se tissent les liens d'affection, d'entraide et de solidarité. Au-delà de la vie domestique, elle a coutume d'assumer des fonctions essentielles de soutien socioéconomique et de contribuer à la transmission intergénérationnelle des valeurs, des normes et des pratiques culturelles, participant ainsi à la continuité du lien social.

Cette centralité s'exerce néanmoins dans un contexte de mutations profondes. Les évolutions démographiques récentes mettent en évidence un resserrement de la taille des ménages, ramenée de 4,6 personnes en 2014 à 3,9 en 2024, une progression de la féminisation de la chefferie de ménage, passant de 16,2% à 19,2% sur cette période, ainsi qu'une accentuation du vieillissement démographique, avec une proportion des personnes âgées s'élevant à 13,8% en 2024, contre 9,4% dix ans auparavant. Ces transformations reconfigurent les formes de cohabitation, les équilibres intrafamiliaux, les mécanismes de solidarité et, plus largement, les conditions d'exercice des fonctions protectrices de la famille.

C'est dans ce contexte que s'inscrit l'enquête nationale sur la famille 2025 (ENF), deuxième édition après celle de 1995. Réalisée par le Haut-Commissariat au Plan, elle vise à actualiser le diagnostic sur la famille contemporaine, à mieux cerner les évolutions de sa structure et de son organisation, et à en mesurer les effets sur les comportements démographiques, socio-économiques et culturels. Elle a également pour ambition de renseigner les mécanismes d'adaptation des ménages, l'étendue et le fonctionnement des réseaux de solidarité, ainsi que les perceptions, attentes et valeurs qui redessinent aujourd'hui les équilibres familiaux.

تحمل العائلة مكانة مركزية في المجتمع المغربي، باعتبارها الركيزة الأساسية للبناء الاجتماعي وأول فضاء للتنشئة الاجتماعية. حيث تمثل في آن واحد مجالاً لإعادة الإنتاج الديمغرافي، وإطاراً لإدماج الأفراد في الحياة الجماعية، وفضاءً أمثلاً لنسج روابط المودة والتكافل والتضامن. ولا يقتصر دورها على الحياة المنزلية، بل تطلع أيضاً بوظائف أساسية للدعم السوسيو-اقتصادي، وتساهم في نقل القيم والمعايير والممارسات الثقافية بين الأجيال، مما يعزز استمرارية الروابط الاجتماعية.

غير أنّ هذا الدور يمارس في سياق يتسم بتحولات عميقة. فقد أظهرت التطورات الديمغرافية الحديثة تقلص حجم الأسر من 4,6 أفراد سنة 2014 إلى 3,9 سنة 2024، وارتفاع نسبة الأسر التي تترأسها نساء من 16,2% إلى 19,2% خلال نفس الفترة، إضافة إلى تسارع وتيرة الشيخوخة الديمغرافية، حيث بلغت نسبة المسنين 13,8% سنة 2024 مقابل 9,4% قبل عشر سنوات. وتعيد هذه التحولات تشكيل أنماط التعايش السكني، والتوازن العائلي، وآليات التضامن، وكذا شروط ممارسة العائلة لوظائفها الحمائية.

في هذا السياق، يندرج البحث الوطني حول العائلة لسنة 2025، في نسخته الثانية بعد بحث سنة 1995، والذي أنجزته المندوبية السامية للتخطيط. ويهدف إلى تعيين تشخيص وضعية العائلة المعاصرة، وفهم تطور بنيتها وتنظيمها، وقياس تأثير هذه التحولات على السلوكيات الديمغرافية والسوسيو-اقتصادية والثقافية. كما يسعى إلى تحليل آليات تكيف الأسر، ونطاق انتشار شبكات التضامن وكيفية اشتغالها، إضافة إلى رصد التمثلات والتطلعات والقيم التي تعيد تشكيل التوازنات العائلية الراهنة.

Elaborée sur la base d'un cadre conceptuel harmonisé, conforme aux standards internationaux, l'enquête couvre un champ thématique large, incluant la composition familiale des ménages, les réseaux familiaux, les solidarités intergénérationnelles, les dynamiques conjugales, la fécondité, les parcours biographiques, la mobilité sociale, les perceptions axiologiques sur la famille, ainsi que les retentissements du numérique sur les relations familiales. En ce sens, elle ne se limite pas à décrire des évolutions ; elle constitue une base de données intégrée et multidimensionnelle, appelée à servir de référentiel statistique pour l'analyse des transformations familiales et pour l'éclairage des politiques publiques.

La présente note de synthèse restitue les principaux enseignements issus de cette enquête. Elle met en lumière les évolutions à l'œuvre au sein de la famille marocaine, les continuités qui demeurent dans ses fonctions de solidarité et de transmission, ainsi que les vulnérabilités et attentes nouvelles qui émergent. En mettant à disposition un socle factuel sur les réalités familiales contemporaines, l'ENF 2025 contribue ainsi à une meilleure compréhension des changements sociodémographiques et culturels à l'œuvre pour mieux éclairer l'action publique en matière de politique familiale.

وقد تم إعداد هذا البحث على أساس إطار مفاهيمي منسجم ومطابق للمعايير الدولية، ويغطي مجالات موضوعاتية واسعة تشمل: بنية العائلية للأسر، الشبكات العائلية، التضامن بين الأجيال، الديناميكيات الزوجية، الخصوبة، المسارات الحياتية، الحركة الاجتماعية، التمثيلات القيمية حول العائلة، وكذا تأثير التحول الرقمي على العلاقات العائلية. وبذلك، لا يقتصر البحث على وصف التحولات، بل يشكل قاعدة بيانات مندمجة ومتعددة الأبعاد، تمثل مرجعاً إحصائياً لتحليل التحولات العائلية وتنوير السياسات العمومية.

تقدم هذه المذكرة عرضاً لأهم نتائج هذا البحث، مبرزة التحولات التي تعرفها العائلة المغربية، واستمرارية وظائفها في التضامن ونقل القيم، وكذا مظاهر الهشاشة والتطلعات الجديدة التي تبرز في هذا السياق. ومن خلال توفير قاعدة معطيات موضوعية حول واقع العائلة المعاصرة، يساهم البحث الوطني حول العائلة 2025 في تعميق فهم التحولات السوسيو-ديمغرافية والثقافية، بما يدعم تنوير السياسات العمومية في المجال العائلي.



I.

Portrait démographique de la typologie des familles



Famille nucléaire en progression, couples sans enfant en hausse, monoparentalité qui s'affirme

La nucléarisation familiale n'est plus un phénomène en diffusion : elle s'affirme comme un vecteur de recomposition des formes de cohabitation. Aujourd'hui, 73% des ménages relèvent du modèle familial nucléaire, contre 60,8% en 1995, signe d'une polarisation accrue du groupe domestique autour du noyau parental. Cette mutation se généralise à l'ensemble du territoire, aboutissant à une quasi-convergence entre le modèle familial en ville et celui à la campagne.

Sur la période 1995-2025, la progression des familles nucléaires demeure plus soutenue en milieu urbain, où le taux d'accroissement annuel moyen atteint 3,6%, contre 2,4% en milieu rural. En ville, les contraintes d'accès au logement, l'évolution des normes résidentielles et les transformations des modes de vie favorisent des unités domestiques plus restreintes. A la campagne, la persistance de configurations familiales plus étendues contribue à atténuer la diffusion de la cohabitation nucléaire. Dans cette dynamique, le couple avec enfants célibataires demeure la configuration dominante du foyer domestique (53,9% des ménages), avec une prévalence plus élevée en milieu rural (56,6%) qu'en milieu urbain (52,5%). A moyen terme, la consolidation de ce modèle est susceptible d'infléchir les modalités de soutien intergénérationnel et mérite, à ce titre, une attention particulière à même d'accompagner les familles face à ces évolutions structurelles.

Entre 1995 et 2025, deux évolutions structurantes ressortent, à savoir la forte progression des couples sans enfant et l'ancrage de la monoparentalité comme réalité sociale :

- le poids démographique des couples sans enfant a progressé de 3,4% à 9,4%, une évolution largement observée aussi bien en milieu urbain qu'en milieu rural. Cette hausse renvoie surtout à l'essor des « nids vides » : les chefs de ce type de ménages sont majoritairement âgés de 60 ans et plus (72,8%), ce qui reflète le vieillissement démographique.

Tزايد انتشار العائلة النووية، ارتفاع في عدد العائلات المكونة من زوجين دون أطفال، مع بروز العائلات أحادية الوالد

إنّ تحول العائلة نحو النمط النووي ليس مجرد ظاهرة آخذة في الانتشار، بل أصبح اتجاهها بنويًا يساهم في إعادة تشكيل أنماط التعايش السكني داخل المجتمع. وتُظهر المعطيات أن العائلات النووية باتت تمثل 73% من مجموع الأسر، مقابل 60,8% سنة 1995، وهو ما يعكس تنامياً واضحاً لتمرکز المجموعة الأسرية حول الوالدين. وتشمل هذه التحولات مختلف أنحاء التراب الوطني، بما أمضى إلى تقارب شبه تام بين النموذج العائلي في الوسط الحضري ونظيره في الوسط القروي.

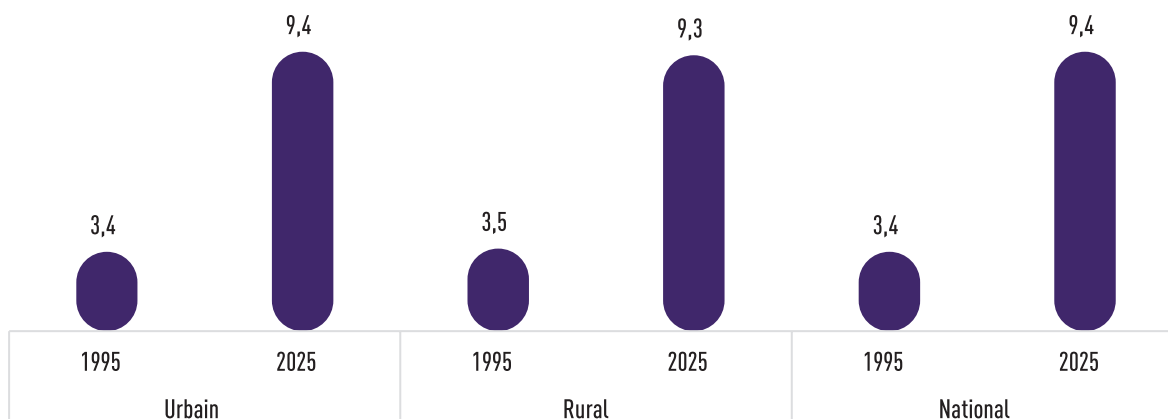
خلال الفترة 1995-2025، سجل الوسط الحضري معدل نمو سنوي متوسط للعائلات النووية بلغ 3,6% مقابل 2,4% بالوسط القروي. ففي المدن، السكنية وتحولات أنماط العيش يساهم تغيير المعايير في تعزيز انتشار أسر صغيرة الحجم. أمّا في القرى، فإن استمرارية الأشكال العائلية الممتدة تساهم في تخفيف من انتشار العائلة النووية.

في سياق هذه الدينامية، يشكل نموذج الزوجين مع الأبناء العزاب النمط العائلي السائد (53,9%)، مع انتشار أكبر في الوسط القروي (56,6%) مقارنة بالوسط الحضري (52,5%). وعلى المدى المتوسط، من المرجح أن يؤدي ترسيخ هذا النموذج إلى تغيير أشكال الدعم بين الأجيال، وهو ما يستدعي إيلاء اهتمام خاص لمواكبة الأسر في مواجهة هذه التحولات الهيكلية.

تكشف المعطيات، خلال الفترة ما بين 1995 و2025، عن تحولين بنويين بارزين، أولهما التزايد الكبير في الوحدات العائلية المكونة من زوجين دون أطفال، وثانيهما ترسخ ظاهرة العائلات أحادية الوالد ضمن البنية الأسرية :

- فقد ارتفع الوزن الديمغرافي للأزواج دون أطفال من 3,4% إلى 9,4%، وقد همت هذه الزيادة كل من الوسطين الحضري والقروي. ويعزى ذلك بالأساس إلى انتشار ما يُعرف بـ «العش الفارغ»، حيث يشكل كبار السن (60 سنة فما فوق) غالبية أرباب هذه الأسر وذلك بنسبة 72,8%، وهو ما يعكس الشيخوخة الديمغرافية.

Evolution de la part des familles biparentales sans enfants (en%)



Source : ENF de 1995 et 2025, HCP.

- la monoparentalité progresse, mais à un rythme plus modéré, de 7,3% à 8,8%. Elle constitue néanmoins un indicateur sensible de vulnérabilités potentielles, souvent liées aux ruptures conjugales et aux conditions économiques du parent. La monoparentalité reste nettement plus fréquente en milieu urbain (9,9%) qu'en milieu rural (6,5%), où les solidarités traditionnelles, notamment la cohabitation, peuvent atténuer sa visibilité statistique.

Sur la période considérée, la cohabitation en fratrie demeure marginale, bien qu'elle enregistre une légère progression en milieu urbain, évolution qui peut être mise en relation avec des contraintes d'accès au logement. Dans le même temps, la polygamie co-résidente recule fortement jusqu'à devenir quasi-résiduelle, y compris en milieu rural.

Pris ensemble, ces évolutions confirment l'ancrage croissant d'un modèle familial à dominante nucléaire et monogame.

- كما تزايد انتشار العائلات أحادية الوالد، لكن بوتيرة أبطأ، وذلك من 7,3% إلى 8,8%. ورغم ذلك، فإن هذه الظاهرة تعتبر مؤشراً حساساً على هشاشة محتملة مرتبطة غالباً بالانفصالات الزوجية والظروف الاقتصادية للأب أو الأم. وتظل العائلات أحادية الوالد أكثر انتشاراً في الوسط الحضري (9,9%) مقارنة بالوسط القروي (6,5%) الذي تساعد أشكال التضامن التقليدية السائدة فيه، بما في ذلك التعايش السكني، في تقليل ظهورها إحصائياً.

وخلال هذه الفترة، يعتبر التعايش السكني بين الإخوة ظاهرة نادرة لكنها في تزايد، خاصة في الوسط الحضري، وهو ما قد يحيل على تأثير القيود المتعلقة بالولوج للسكن. وفي المقابل، تراجعت ظاهرة تعدد الزوجات والتي تقيم في نفس المسكن تراجعاً كبيراً حيث أصبحت شبه محدودة، بما في ذلك الوسط القروي.

وتعكس هذه التحولات، في مجملها، اتجاهها متزايداً نحو ترسيخ النموذج العائلي النووي والأحادي الزواج، بما يفيد تراجع الأشكال العائلية الممتدة والمعقدة التي كانت تقوم على التعايش السكني بين عدة أجيال أو فروع عائلية داخل نفس الفضاء الأسري.

Recul des familles élargies et de la cohabitation multigénérationnelle

Parallèlement à ces évolutions, le poids démographique des familles élargies enregistre un recul marqué, passant de 35,2% à 19,8% des ménages entre 1995 et 2025, avec une baisse plus prononcée en milieu rural qu'en milieu urbain. Dans la même tendance, la cohabitation multigénérationnelle recule également de 29% à 16,8%, corroborant une reconfiguration des ménages autour d'unités domestiques plus restreintes.

تراجع انتشار العائلات الممتدة والتعايش متعدد الأجيال

بالتوازي مع هذه التحولات، شهد الوزن الديمغرافي للعائلة الممتدة انخفاضاً ملحوظاً، حيث تراجع من 35,2% إلى 19,8% من مجموع الأسر بين 1995 و 2025، مع انخفاض أكثر وضوحاً في الوسط القروي مقارنة بالوسط الحضري. كما تقلصت ظاهرة التعايش متعدد الأجيال من 29% إلى 16,8%، مما يعكس إعادة تنظيم الأسر في وحدات سكنية أصغر حجماً.

Tendances de la structure familiale (en %)

Structure familiale (agrégée)	National		Ecart (points)	Urbain		Rural	
	1995	2025		1995	2025	1995	2025
Familles nucléaires	60,8	73	+12,2	63,0	72,9	58,1	72,7
Familles élargies	35,2	19,8	-15,4	32,3	18,8	38,7	22,1
Famille multigénérationnelle *	29,0	16,8	-12,2	25,1	15,3	33,8	20

*: Ce type de famille correspond à la somme des catégories des familles « ascendantes/descendantes » : familles verticale ascendante, verticale descendante, verticale ascendante et descendante, ascendante horizontale, descendante horizontale.

Source : ENF de 1995 et 2025, HCP.

Cette évolution s'explique, en grande partie, par la contraction des configurations familiales intégrant des ascendants, dans un contexte où la cohabitation de trois générations devient quasi marginale. Concomitamment, les formes d'élargissement appuyées sur les collatéraux et les configurations familiales complexes s'érodent sensiblement.

Le recul de la cohabitation élargie témoigne d'un basculement progressif d'une solidarité fondée sur la co-résidence vers des formes de solidarité plus distancées, en lien avec la nucléarisation des ménages, l'urbanisation croissante et les contraintes liées aux conditions de logement.

ويُعزى هذا التطور، إلى حد كبير، إلى تراجع الأنماط العائلية التي تضم الأصول (الآباء والأجداد)، في سياق أصبح فيه تعايش ثلاثة أجيال داخل نفس المسكن محدود جداً. وبالموازاة مع ذلك، تراجعت بشكل واضح أشكال الامتداد العائلي القائمة على الأقارب الأفقيين (الإخوة وأبناء الإخوة، والأعمام وأبناء الأعمام، والأخوال وأبناء الأخوال، ...) وكذلك الأشكال العائلية المركبة.

كما يعكس تراجع التعايش العائلي الموسع تحولا تدريجيا من تضامن قائم على الإقامة المشتركة إلى أشكال أخرى للتضامن عن بعد يتوافق مع النموذج النووي، والتمدن، وكذا الإكراهات المرتبطة بظروف السكن.

Moins de personnes par ménage, plus de ménages à loger : un enjeu prospectif

La cohabitation élargie se caractérise, en moyenne, par un peu plus de deux noyaux familiaux par ménage (2,18), ce qui signifie que l'élargissement résidentiel correspond le plus souvent à l'ajout d'un noyau au noyau principal, avec une densité légèrement plus élevée en milieu rural (2,23) qu'en milieu urbain (2,16) et des cas extrêmes pouvant atteindre cinq noyaux.

Les configurations familiales élargies se situent le plus souvent autour de deux noyaux. Les formes qui combinent des extensions générationnelles et collatérales présentent des niveaux plus élevés, proches de trois noyaux ou davantage, en particulier lorsque trois générations cohabitent. Les familles complexes apparaissent comme les plus denses, surtout en milieu rural.

En termes de composition de la taille des foyers domestiques, l'ensemble des ménages compte en moyenne 1,24 noyau pour 4,01 personnes, alors qu'une famille élargie regroupe 2,18 noyaux pour 5,38 personnes. Les familles nucléaires, constituées d'un seul noyau avec une taille moyenne de 3,9 personnes, présentent des tailles plus réduites et variables selon leur composition : en moyenne 4,4 personnes pour un couple avec enfants, contre 3 personnes pour une famille monoparentale.

Ces résultats soulignent un enjeu prospectif : la baisse de la taille moyenne des ménages entraîne une augmentation du nombre de ménages plus rapide que celle de la population, avec des besoins croissants en logement, équipements et services de proximité, particulièrement dans un contexte d'urbanisation et de vieillissement démographique.


انخفاض في حجم الأسر مع الحاجة المتزايدة للسكن : تحدي مستقبلي

يتميز التعايش السكني الموسع، في المتوسط، بوجود ما يزيد قليلاً عن نواتين عائليتين في المتوسط لكل أسرة (2,18)، بما يعني أن التوسّع في الإقامة المشتركة يرتبط، في الغالب، بإضافة نواة عائلية واحدة إلى النواة الرئيسية، مع كثافة أعلى قليلاً في الوسط القروي (2,23) مقارنة بالوسط الحضري (2,16)، علماً أن هذه الكثافة قد تصل في بعض الحالات القصوى إلى خمس نوى عائلية.

وتتكون الأشكال العائلية الممتدة عادة من نواتين، في حين أن الأشكال التي تجمع بين الامتداد بين الأجيال والأقارب الأفقيين تسجل مستويات أعلى، تقترب من ثلاث نوى أو أكثر، خاصة عند تعايش ثلاثة أجيال. كما تتميز العائلات المركبة بكثافة أعلى خاصة في الوسط القروي.

فيما يتعلق بتركيبة حجم الأسر، تضم جميع الأسر، في المتوسط، 1,24 نواة عائلية مقابل 4,01 أشخاص، في حين تجمع الأسرة الممتدة 2,18 نواة مقابل 5,38 أشخاص. أما العائلة النووية، المكونة من نواة واحدة وبحجم متوسط يبلغ 3,9 أشخاص، فتتميز بأحجام أصغر تختلف بحسب تركيبها؛ إذ يبلغ متوسط حجمها 4,4 أشخاص بالنسبة للزوجين مع الأطفال، مقابل 3 أشخاص بالنسبة للعائلة أحادية الوالد.

وتشير هذه النتائج إلى تحدٍ مستقبلي واضح: إذ يؤدي انخفاض الحجم المتوسط للأسر إلى زيادة عددها بوتيرة أسرع من نمو السكان، مما يرفع الاحتياجات المرتبطة بالسكن والمرافق وخدمات القرب، خاصة في ظل التمدن المتسارع والشيخوخة الديمغرافية.



Rapports familiaux : réseau familial et cercle de parenté proche



Du réseau familial au cercle des parents proches : un recentrage des liens familiaux, surtout en ville

Ces évolutions de la structure familiale ont entraîné une recomposition de l'étendue de la parentèle gravitant autour du foyer domestique. A cet égard, les résultats issus de l'ENF 2025 indiquent qu'un réseau de parenté numériquement étendu ne se traduit pas nécessairement par un réseau relationnel large.

En moyenne, le chef de ménage déclare près de 54 parents dans son réseau familial hors foyer. Ce réseau couvre l'ensemble des catégories de parenté, mais sa structure met en évidence la prédominance de la parenté horizontale, en particulier la fratrie et belle-fratrie, qui représente 34,3% des liens, suivie des autres collatéraux (14,3%), cousins (11%) et neveux/nièces (6,6%). L'importance de la fratrie s'inscrit dans une dynamique démographique marquée par des tailles de familles historiquement plus élevées, notamment en milieu rural. Les ascendants, parents et beaux-parents, constituent également une part importante (14,2%), alors que les descendants hors ménage représentent près de 8%; et les liens par alliance et autres liens de parenté près de 11%.

Au regard de l'ampleur du réseau de parenté déclaré, le cercle de parenté proche, défini par les liens effectivement entretenus, apparaît nettement plus restreint : au niveau national, il regroupe en moyenne environ 17 proches, soit moins du tiers du réseau familial. Il se structure principalement autour de la parenté immédiate, avec une prédominance de la fratrie et belle-fratrie (41,9% des liens effectifs), suivie des parents et beaux-parents (20,7%) et des enfants et beaux-enfants (7,1%), soit près de 70% des relations activées.

Par milieu de résidence, le réseau familial hors ménage s'établit à environ 60 parents en milieu rural, contre 50 en milieu urbain, alors que le cercle de parents proches atteint 21 personnes contre 15, ce qui indique un recentrage des liens familiaux plus fort en ville. Malgré ces nuances, les deux milieux convergent vers un même schéma : un réseau familial large, mais une parenté active recentrée sur un noyau de liens de parenté, en cohérence avec la recomposition des structures familiales marquée notamment par un recul notable de la cohabitation élargie.

De la structure familiale à la dynamique relationnelle : la réorganisation de la parenté, en particulier en ville

L'analyse des liens de parenté révèle une réorganisation de la parenté, en particulier en ville. Cette réorganisation se traduit par une réduction du nombre de liens de parenté, mais une augmentation de la qualité de ces liens. Ainsi, le cercle de parents proches, défini par les liens effectivement entretenus, est plus restreint que le réseau familial déclaré. Cette réduction est plus marquée en ville qu'en milieu rural. En effet, le cercle de parents proches est plus restreint en ville (15 personnes) qu'en milieu rural (21 personnes). Cette réduction est due à une diminution du nombre de liens de parenté, mais à une augmentation de la qualité de ces liens. Ainsi, le cercle de parents proches est plus restreint en ville (15 personnes) qu'en milieu rural (21 personnes). Cette réduction est due à une diminution du nombre de liens de parenté, mais à une augmentation de la qualité de ces liens. Ainsi, le cercle de parents proches est plus restreint en ville (15 personnes) qu'en milieu rural (21 personnes). Cette réduction est due à une diminution du nombre de liens de parenté, mais à une augmentation de la qualité de ces liens.

et par la réorganisation de la parenté, en particulier en ville. Cette réorganisation se traduit par une réduction du nombre de liens de parenté, mais une augmentation de la qualité de ces liens. Ainsi, le cercle de parents proches, défini par les liens effectivement entretenus, est plus restreint que le réseau familial déclaré. Cette réduction est plus marquée en ville qu'en milieu rural. En effet, le cercle de parents proches est plus restreint en ville (15 personnes) qu'en milieu rural (21 personnes). Cette réduction est due à une diminution du nombre de liens de parenté, mais à une augmentation de la qualité de ces liens. Ainsi, le cercle de parents proches est plus restreint en ville (15 personnes) qu'en milieu rural (21 personnes). Cette réduction est due à une diminution du nombre de liens de parenté, mais à une augmentation de la qualité de ces liens.

En ce qui concerne la structure de la parenté, les liens de parenté sont plus horizontaux en ville qu'en milieu rural. En effet, la fratrie et belle-fratrie représentent 41,9% des liens effectifs en ville, contre 34,3% en milieu rural. Cette prédominance de la parenté horizontale est due à une diminution du nombre de liens de parenté, mais à une augmentation de la qualité de ces liens. Ainsi, le cercle de parents proches est plus restreint en ville (15 personnes) qu'en milieu rural (21 personnes). Cette réduction est due à une diminution du nombre de liens de parenté, mais à une augmentation de la qualité de ces liens. Ainsi, le cercle de parents proches est plus restreint en ville (15 personnes) qu'en milieu rural (21 personnes). Cette réduction est due à une diminution du nombre de liens de parenté, mais à une augmentation de la qualité de ces liens.

Structure du réseau familial et du cercle de parentés proches par groupe familial du chef de ménage au niveau national

Réseau de parenté (groupes familiaux)	Structure du réseau familial (en %)	Structure du cercle familial des parents proches (en %)	Indice d'évanescence des liens familiaux (en %)
Enfant-beaux enfants	4,6	7,1	16,2
Petits-enfants	3,5	2,7	55,7
Mère-belle-mère ou père-beau-père	14,2	20,7	12,1
Fraterie-belle-fraterie	34,3	41,9	37,6
Oncles et tantes-beaux oncles et tentes	14,3	10,8	65,6
Grands-parents-beaux grands-parents	0,6	0,6	47,0
Cousins	11,0	5,1	81,8
Neveux-nièces	6,6	4,7	67,5
Conjoints	0,2	0,3	20,9
Beaux-fils-belles filles	4,0	4,2	42,2
Autre lien de parenté	6,5	1,9	92,9
Total	100	100	
Taille moyenne du réseau/cercle familial par ménage	54,0	17,0	68,4

Indice d'évanescence des liens familiaux : calculé, pour chaque groupe familial, en rapportant le nombre de parents avec lesquels aucun lien n'a été observé, au cours des douze mois précédant la date de l'enquête, à l'effectif total des personnes appartenant à ce groupe, cet indice mesure la proportion de liens de parenté non entretenus activement. Plus sa valeur se rapproche de 100, plus l'amointrissement des liens familiaux est accentué au sein du groupe considéré. Il renseigne sur le recentrage de parenté potentielle, bien plus que comme un signe de délitement des liens.

Source : ENF 2025, HCP.



Configuration familiale dans l'espace



De la proximité résidentielle aux liens à distance : résilience des solidarités familiales

Au-delà de la structure familiale et du recentrage des liens familiaux, la proximité résidentielle des parents proches, qui constituait en 1995 un levier fondamental de la cohésion familiale, connaît désormais des évolutions structurelles, susceptibles d'influencer les modalités de contact, de soutien et, plus largement, la recomposition des liens familiaux. En 2025, cette proximité s'est nettement érodée : moins d'un chef de ménage sur deux réside dans la même localité que ses parents. Ainsi, 45,4% vivent à proximité de leur père, contre 53% trente ans plus tôt, et 46,3% à proximité de leur mère, contre 63%.

Cet éloignement géographique concerne également la fratrie : 42,4% des frères et 35,5% des sœurs résident encore dans la même localité, contre respectivement 71,6% et 68,3% en 1995. De même, parmi les enfants non cohabitants, 31,6% demeurent dans la même localité que leurs parents en 2025, contre 42,6% en 1995. Cette évolution traduit une recomposition des liens familiaux, marquée par l'éloignement de plus en plus important des générations.

من القرب المجالي إلى الروابط عن بُعد: متانة التضامن العائلي رغم تباعد الإقامة

إلى جانب التحولات التي عرفتها بنية العائلة وتمركز روابطها، يشهد القرب السكني بين الأقارب، والذي كان يشكل سنة 1995 رافعة أساسية للتماسك العائلي، تحولات بنيوية قد تؤثر في أنماط التواصل والدعم، وبشكل أوسع في إعادة تشكيل الروابط العائلية. ففي سنة 2025، تراجع هذا القرب بشكل ملحوظ: أقل من نصف أرباب الأسر يقيمون في نفس المنطقة التي يقيم فيها الوالدين. وهكذا، يقيم 45,4% بالقرب من آبائهم مقابل 53% قبل ثلاثين سنة، و46,3% بالقرب من أمهاتهم مقابل 63%.

ويهمّ هذا التباعد الجغرافي أيضاً الإخوة والأخوات؛ إذ 42,4% من الإخوة و35,5% من الأخوات يقيمون في نفس المنطقة، مقابل 71,6% و68,3% على التوالي سنة 1995. كما أنّ 31,6% من الأبناء الذين يقيمون خارج الأسرة لكنهم يقيمون في نفس المنطقة التي يقيم فيها آبائهم سنة 2025، مقابل 42,6% سنة 1995. وتعكس هذه التطورات إعادة تشكيل الروابط العائلية، والتي أصبحت تتسم بتزايد التباعد الجغرافي بين الأجيال.

Lieu d'habitation des parents proches du chef de ménage par milieu de résidence (en %)

Lieu d'habitation des parents proches	Milieu de résidence		
	Urbain	Rural	National
Même bâtiment ou bâtiment voisin	5,1	7,8	6,1
Même quartier ou Douar	9,7	29,0	16,9
Autre quartier/douar dans la commune de résidence	13,1	12,8	13,0
Autre commune rurale de la province de résidence	7,0	10,2	8,2
Autre commune urbaine de la préfecture de résidence	18,7	8,4	14,9
Autre préfecture/province	38,5	27,9	34,5
Etranger	7,9	3,9	6,4
Total	100	100	100

En 2025, la proximité résidentielle, notamment plus fréquente en milieu rural (49,6% des parents proches) qu'en milieu urbain (27,9%), favorise une solidarité de proximité, caractérisée par des rencontres en présentiel plus soutenues : 85,3% des proches du chef de ménage résidant dans le même voisinage se rencontrent quotidiennement. Au fur et à mesure que la distance s'accroît, les formes d'aide nécessitant une présence physique se raréfient, tandis que celles ne nécessitant pas la présence physique se maintiennent essentiellement par le soutien moral et le conseil, représentant 87,3% des échanges interfamiliaux. Parallèlement, l'entraide financière tend à gagner en importance lorsque la parenté est plus éloignée, traduisant un ajustement des solidarités au contexte spatial.

Devant cette reconfiguration spatiale du cercle familial, les communications virtuelles se sont notamment ancrées dans le maintien des relations familiales et constituent désormais un mode de contact structurant, qui compense partiellement la baisse de la proximité résidentielle. La fréquence hebdomadaire, la plus courante (34,2%), traduit l'émergence d'une véritable routine d'échanges à distance lorsque les rencontres en présentiel deviennent moins accessibles. Ce rôle de substitution apparaît nettement dans les situations d'éloignement extrême : pour les proches résidant à l'étranger, les interactions virtuelles quotidiennes atteignent 19,6%, ce qui confirme que les outils numériques contribuent au maintien de la cohésion familiale malgré la distance.

ففي سنة 2025، يعزز القرب السكني، وهو الأكثر شيوعاً في الوسط القروي (49,6%) مقارنة بالوسط الحضري (27,9%)، تضامن القرب والذي يتميز بلقاءات حضورية مباشرة أكثر انتظاماً؛ إذ أنّ 85,3% من أقارب رب الأسرة المقيمين في الجوار يلتقون يومياً. ومع تباعد المسافة، تقل أشكال الدعم التي تتطلب حضوراً فعلياً، في حين تستمر الأشكال التي لا تتطلب ذلك والمتمثلة في الدعم المعنوي وتبادل النصائح، واللذين يمثلان 87,3% من التبادلات بين العائلات. وفي المقابل، يميل الدعم المالي إلى اكتساب أهمية أكبر عندما يكون الأقارب أكثر بعداً جغرافياً، مما يعكس تكيف أشكال التضامن مع السياق المجالي.

وفي سياق إعادة التشكل المجالي للدائرة المقربة ترسّخت الاتصالات الافتراضية بشكل ملحوظ كبديل للحفاظ على العلاقات العائلية، وأصبحت نمطاً بنيوياً للتواصل يعوّض جزئياً تراجع القرب الجغرافي بين أفراد العائلة. وتشير الوتيرة الأسبوعية لهذه الاتصالات، وهي الأكثر شيوعاً (34,2%)، إلى بروز نوع من الروتين المنتظم للتواصل عن بُعد عندما تتعذر اللقاءات المباشرة. ويتضح هذا الدور التعويضي بشكل أكبر في حالات القصوى للبعد الجغرافي؛ فبالنسبة للأقارب المقيمين في الخارج، تبلغ نسبة التفاعلات الافتراضية اليومية 19,6%، وهو ما يؤكد أن أدوات التواصل الرقمية تساهم في الحفاظ على التماسك العائلي رغم بعد المسافات.



IV.

Les échanges interfamiliaux et les mécanismes de solidarité familiale



Solidarité interfamiliale entre entraide financière et emploi familial

Au total, toute forme d'échange confondue, 42,5% des ménages déclarent participer à des échanges interfamiliaux, soit en tant que bénéficiaires (31,4%), en tant que donateurs (25,8%) ou en cumulant les deux rôles (14,7%). Toutefois, 57,5% des ménages ne déclarent aucun échange.

En milieu rural, la part des ménages bénéficiaires atteint 33,2%, contre 30,6% en milieu urbain. Inversement, les ménages donateurs sont plus fréquents en milieu urbain (27,4%) qu'en milieu rural (22,6%). Les ménages dirigés par des femmes déclarent davantage avoir reçu des services (47,7%) que ceux dirigés par des hommes (27,7%). Enfin, les ménages les plus modestes sont plus souvent bénéficiaires (31,5%), alors que les ménages les plus aisés plus souvent donateurs (36,4%) et cumulent plus fréquemment les deux rôles (20%).

Les prêts en argent constituent la principale forme d'échange, avec 36,5% des services fournis et 37,6% des services reçus. Ils sont suivis des services en travail, avec 29,1% des services fournis et 26,4% des services reçus, et des transferts en argent, avec 21,5% des services fournis et 24,2% des services reçus.

Les échanges s'organisent principalement au sein de la famille proche. Les services fournis sont majoritairement destinés aux parents ascendants (39,3%), tandis que les services reçus proviennent principalement des parents descendants (43,4%). Les parents collatéraux et affins interviennent également dans ces échanges interfamiliaux, mais dans des proportions moindres.

Ces échanges s'inscrivent dans deux temporalités principales. Ils sont, d'une part, le plus souvent occasionnels, avec 42,1% des services fournis et 40,5% des services reçus. Ils relèvent, d'autre part, dans une proportion comparable, de services réguliers, qui représentent 42,7% des services fournis et 40,9% des services reçus.

التضامن العائلي بين الدعم المالي والتشغيل العائلي

بشكل عام، وبالنسبة لجميع أشكال التبادلات، يصرّح 42,5% من الأسر بمشاركتها في تبادلات عائلية، إما بصفتها مستفيدة (31,4%)، أو مانحة (25,8%)، أو من خلال الجمع بين الدورين معاً (14,7%). وفي المقابل، تصرّح 57,5% من الأسر بانعدام أي تبادلات مع العائلة.

ففي الوسط القروي، تبلغ نسبة الأسر المستفيدة من التبادلات 33,2% مقابل 30,6% في الوسط الحضري. وعلى العكس من ذلك، تفوق نسبة الأسر المانحة بالوسط الحضري (27,4%) مثيلاتها بالوسط القروي (22,6%). كما تستفيد الأسر التي تتراًسها نساء من التبادلات بنسبة أعلى (47,7%) مقارنة بالأسر التي يتراًسها رجال (27,7%). وحسب المستوى المعيشي، تُعدّ الأسر الأقل يسراً أكثر استفادة (31,5%)، في حين أن الأسر الأكثر يسراً تكون في الغالب مانحة (36,4%) فتجمع في كثير من الأحيان بين الدورين بنسبة 20%.

هذا، وتشكّل القروض المالية الشكل الرئيسي للتبادل، حيث تمثل 36,5% من الخدمات المدفوعة و37,6% من الخدمات المقبوضة. تليها الخدمات على شكل تقديم أشغال، والتي تمثل 29,1% من الخدمات المدفوعة و26,4% من الخدمات المقبوضة، متبوعة بالتحويلات المالية والتي تمثل 21,5% من الخدمات المدفوعة و24,2% من الخدمات المقبوضة.

وتتم هذه التبادلات بشكل أساسي داخل دائرة أفراد العائلة المقربين؛ إذ تُوجّه معظم الخدمات المدفوعة إلى الأصول (39,3%)، بينما تصدر غالبية الخدمات المقبوضة عن الفروع (43,4%). كما يشارك الأقارب الأفقيون والأقارب بالمصاهرة في هذه التبادلات، ولكن بنسب أقل.

ومن جانب آخر، تندرج هذه التبادلات ضمن نمطين زمنيين رئيسيين؛ فهي إما عرضية، إذ تمثل 42,1% من الخدمات المدفوعة و40,5% من الخدمات المقبوضة، أو ذات طابع منتظم حيث تمثل 42,7% من الخدمات المدفوعة و40,9% من الخدمات المقبوضة.

Répartition des services fournis et reçus selon le milieu de résidence (en %)

Services ⁶	Urbain		Rural		Total	
	Fournis	Reçus	Fournis	Reçus	Fournis	Reçus
Services en travail	27,9	26,8	32,1	25,8	29,1	26,4
Hébergement	2,3	2,3	0,9	2,5	1,9	2,4
Prêts en argent	38,1	37,0	32,7	38,7	36,5	37,6
Prêts non financiers	1,8	1,6	1,6	1,9	1,7	1,7
Transferts en argent	19,9	24,2	25,2	24,3	21,5	24,2
Dons en produits	7,0	6,3	5,4	5,1	6,5	5,9
Recommandation / règlement de problèmes	3,0	2,0	2,2	1,7	2,7	1,9
Total	100,0	100,0	100,0	100,0	100,0	100,0

La solidarité familiale dans le domaine de l'emploi s'exprime d'abord par le soutien aux chômeurs : en 2025, plus de la moitié des chômeurs (58,7%) déclarent recevoir une aide financière d'un membre du ménage, apportée principalement par les ascendants, qui représentent 80% des aidants, tandis que l'appui du cercle familial, hors ménage, reste limité (12%). Elle se manifeste ensuite par l'emploi familial dans l'activité indépendante : 13,7% des auto-employeurs recourent à une main-d'œuvre familiale et, parmi ceux ayant bénéficié d'un appui au démarrage, 46,3% indiquent qu'il provenait d'un membre de leur ménage.

Enfin, 3,7% des salariés, aides familiales et apprentis travaillent dans une entreprise familiale, une proportion plus élevée en milieu rural (7,5%) et parmi les ménages les moins aisés (9,8%). La préservation de l'héritage familial constitue la principale motivation déclarée (39%) pour le choix de ce type d'emploi.

Dans l'ensemble, la solidarité familiale repose moins sur la cohabitation ou la proximité immédiate que sur une capacité d'adaptation des formes de soutien, combinant, selon les situations, contacts en présentiel, communications numériques et transferts ajustés à l'éloignement géographique. Dans ce cadre, les échanges interfamiliaux s'articulent principalement autour de l'aide financière et des services en travail, complétés, dans une moindre mesure, par l'emploi familial, en mobilisant surtout les parents proches.

أما التضامن العائلي في مجال التشغيل، فتتجلى أهم أشكاله في دعم العاطلين عن العمل؛ ففي سنة 2025 صرّح أكثر من نصف العاطلين (58,7%) بتلقيهم مساعدة مالية من أحد أفراد الأسرة، والتي يقدهم أساساً الأصول الذين يمثلون 80%، في حين يظل دعم الدائرة العائلية خارج الأسرة محدوداً (12%). ومن بين أشكاله أيضاً التشغيل العائلي في الأنشطة المستقلة، حيث يلجأ 13,7% من العاملين لحسابهم الخاص إلى يد عاملة عائلية، كما صرّح 46,3% من أولئك الذين استفادوا من دعم عند انطلاق مشاريعهم أن مصدر هذا الدعم كان أحد أفراد أسرهم.

وأخيراً، يعمل 3,7% من الأجراء والمساعدات العائليين والمتعلمين داخل مقولة عائلية، وهي نسبة أعلى في الوسط القروي (7,5%) وبين الأسر الأقل يسراً (9,8%). ويُعدّ الحفاظ على الإرث العائلي الدافع الرئيسي المصّرّح به لاختيار هذا النوع من الشغل (39%).

وبشكل عام، يعتمد التضامن العائلي بدرجة أقل على التعايش السكني أو القرب المجالي المباشر، وبدرجة أكبر على قدرة تكييف أشكال الدعم من خلال الجمع، بحسب الظروف، بين اللقاءات المباشرة والتواصل الرقمي والتحويلات الملائمة لبعدها المسافة الجغرافية. وفي هذا الإطار، تتركز التبادلات العائلية أساساً على الدعم المالي وخدمات تقديم الأشغال، بالإضافة إلى التشغيل العائلي، مع اعتماد كبير على الأقارب المقربين.



V.

**Famille &
faits démographiques**

Réticence au mariage, intentions déclarées, contraintes perçues et écarts de genre

Les intentions matrimoniales indiquent clairement un recul du projet de mariage : 51,7% des célibataires ne souhaitent pas se marier, contre 40,6% qui l'envisagent. Les écarts sont nets selon le sexe, les femmes expriment plus souvent l'intention de se marier (53,6%) que les hommes (31,5%), chez qui le refus domine (59,8%). L'intention de mariage progresse avec l'âge jusqu'aux 40-54 ans (56,4%), puis recule après 55 ans (22,5%). Au-delà de cet âge, le célibat étant alors davantage vécu comme un mode de vie.

Lorsqu'il est envisagé, le mariage est principalement motivé par le projet de fonder une famille et d'avoir des enfants, motivation citée par près de 78% des célibataires. Cette motivation est plus fréquente en milieu rural (81,8%) qu'en milieu urbain (75,4%) et apparaît légèrement plus élevée chez les familles élargies (80,2%) que chez les familles nucléaires (76,8%).

Les difficultés matérielles constituent le principal obstacle au mariage, en particulier chez les hommes et les personnes âgées de 25 à 39 ans. Chez les plus jeunes, les contraintes liées aux études prédominent. Avec l'avancée en âge, les contraintes relèvent davantage de facteurs relationnels et familiaux.

Concernant les préférences relatives aux caractéristiques de l'épouse, les hommes se montrent globalement indifférents au niveau scolaire (56,3%) et à l'origine géographique (81,3%), mais privilégient les femmes plus jeunes (45,7%) ainsi que celles relevant de la même catégorie sociale de son appartenance (43,2%), et rejettent le mariage avec des non-célibataires (84,8%).

Les femmes, elles, privilégient des conjoints plus âgés (38,8%) ou du même âge (29,6%). Elles déclarent également refuser, dans une large proportion, les non-célibataires (84%) et expriment une préférence pour un conjoint appartenant à une catégorie sociale supérieure (44,9%).

العزوف عن الزواج بين النوايا المعلنة والإكراهات والفوارق بين الجنسين

تظهر النوايا المعلنة بشأن الزواج تراجعاً ملحوظاً في الإقبال عليه: حيث إن 51,7% من العزباء لا يرغبون في الزواج، مقابل 40,6% يرغبون فيه. وتظهر فوارق واضحة حسب الجنس، إذ تعبر النساء عن رغبتهن في الزواج بنسبة أكبر (53,6%) مقارنة بالرجال (31,5%)، الذين يسود لديهم موقف رفض الزواج، بنسبة 59,8%. كما تتزايد نية الزواج تدريجياً مع التقدم في السن لتصل إلى ذروتها في الفئة العمرية ما بين 40 و54 سنة بنسبة 56,4%، ثم تتراجع بعد سن الـ 55 لتصل إلى بنسبة 22,5%، حيث تصبح العزوبة بعد هذا السن بمثابة نمط حياة.

وعند التفكير في الزواج، فإن الدافع الرئيسي يتمثل في الرغبة في تكوين أسرة وإنجاب الأطفال، وهو دافع صرح به ما يقرب من 78% من العزباء. ويظهر بشكل أعلى في الوسط القروي (81,8%) مقارنة بالوسط الحضري (75,4%). كما يسجل نسبة أعلى بقليل لدى العائلات الممتدة (80,2%) مقارنة بالعائلات النووية (76,8%).

كما تشكل الإكراهات المادية العائق الرئيسي أمام الزواج، خاصة لدى الرجال والأشخاص الذين تتراوح أعمارهم بين 25 و39 سنة. أما لدى الفئات الأصغر سناً، فتعد القيود المتعلقة بالدراسة هي السائدة. ومع التقدم في السن، تصبح القيود مرتبطة أكثر بالجوانب العلائقية والعائلية.

وفيما يتعلق بالتفضيلات المرتبطة بصفات الزوج، يُبدي الرجال إجمالا عدم اكتراث بكل من المستوى التعليمي (56,3%) والأصل الجغرافي (81,3%)، لكنهم يفضلون النساء الأصغر سناً (45,7%) واللواتي ينتمين إلى نفس الفئة الاجتماعية (43,2%)، بينما يرفضون الزواج من غير العازبات (84,8%).

ومن جهة أخرى، تفضل النساء أزواجاً أكبر سناً (38,8%) أو من نفس السن (29,6%). كما صرحت نسبة كبيرة منهن برفض الزواج من غير العزباء (84%)، مع التعبير عن تفضيل الزوج الذي ينتمي إلى طبقة اجتماعية أعلى (44,9%).

Un mariage plus tardif et plus autonome, mais toujours encadré par la famille et l'homogamie

Au niveau national, l'âge moyen au premier mariage atteint 26,3 ans chez les femmes et 33,3 ans chez les hommes. Le mariage intervient plus tard en milieu urbain qu'en milieu rural, et il est également plus tardif au sein des familles nucléaires que dans les familles élargies.

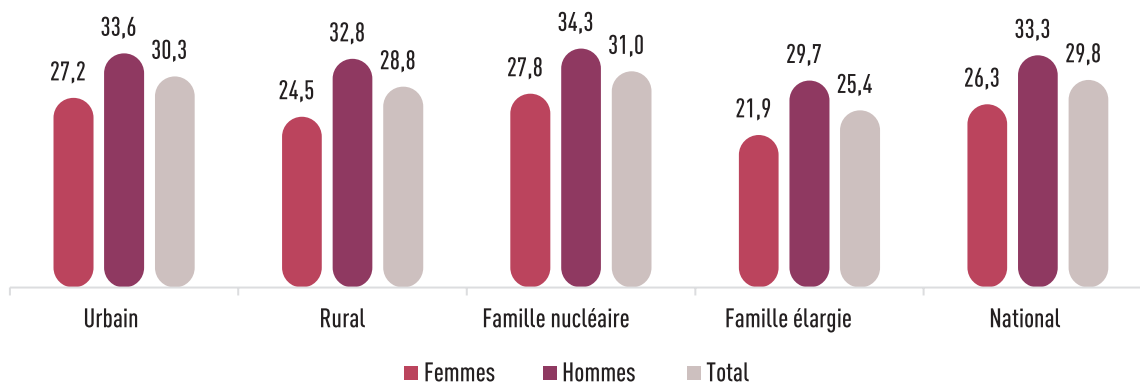
Les mariages entre apparentés reculent, passant de 29,3% en 1995 à 20,9% en 2025, ce qui traduit un raffermissement des alliances matrimoniales en dehors de l'entourage familial. La formation des unions demeure toutefois fortement encadrée par la médiation familiale, présente dans 58,3% des mariages, avec une prévalence plus élevée en milieu rural (67,5%) qu'en milieu urbain (53,1%). L'homogamie reste également dominante : 83% des femmes épousent un conjoint issu de la même catégorie sociale et 62,5% un conjoint de même origine géographique, ce qui confirme le maintien d'une forte proximité sociale et territoriale dans le mariage.

زواج متأخر وأكثر استقلالية، لكنه يظل مؤطرا بضوابط العائلة وبمبدأ التكافؤ الزوجي

على المستوى الوطني، بلغ متوسط سن الزواج الأول 26,3 سنة لدى النساء و33,3 سنة لدى الرجال. ويسجل سن الزواج تأخرا في الوسط الحضري مقارنة بالوسط القروي، كما يبرز هذا التأخر بشكل أكبر داخل العائلات النووية مقارنة بالعائلات الممتدة.

وقد تراجع معدل الزواج بين الأقارب من 29,3% سنة 1995 إلى 20,9% سنة 2025، مما يعكس تعزيز أواصر المصاهرة خارج المحيط العائلي. ومع ذلك، يظل تشكيل الروابط الزوجية مؤطرا بدرجة كبيرة بالوساطة العائلية، والتي تسجل حضورا في 58,3% من الزيجات، وبشكل أكبر في الوسط القروي (67,5%) مقارنة بالوسط الحضري (53,1%). كما يهيمن الزواج المتكافئ، حيث أنّ 83% من النساء يتزوجن من شريك ينتمي إلى نفس الفئة الاجتماعية، و62,5% من شريك من نفس الأصل الجغرافي، وهو ما يؤكد استمرار التقارب الاجتماعي والمجالي القوي في تكوين مؤسسة الزواج.

Age moyen au premier mariage par sexe, milieu de résidence et typologie de famille (en année)



Après le mariage, les conditions de résidence évoluent également. Plus de la moitié des femmes (55,7%) résident dans un logement indépendant contre 39,9% en 1995, ce qui indique une progression de l'autonomie résidentielle, même si la cohabitation familiale reste fréquente, surtout en milieu rural. Interrogées sur les critères jugés nécessaires dans le choix du conjoint, plus de la moitié des femmes non célibataires (55,4%) accorde une priorité nette aux valeurs morales et au sens des responsabilités. Ce critère est également nettement exprimé par les célibataires (41,9%), signe de la prégnance de ce cadre normatif dans le choix du conjoint.

Transition reproductive : fécondité en recul, contraintes économiques et décision contraceptive partagée

Dans le sillage de ces transitions matrimoniales, la fécondité s'établit à 1,98 enfant par femme, un niveau inférieur au seuil de remplacement des générations (2,1). Elle demeure plus élevée en milieu rural (2,55) qu'en milieu urbain (1,7) et apparaît légèrement supérieure dans les familles élargies (2,09) par rapport aux familles nucléaires (1,95).

La fécondité diminue à mesure que le niveau d'instruction augmente, passant de 2,78 enfants en moyenne chez les femmes sans scolarisation à environ 1 enfant chez celles les plus instruites ; elle est également plus élevée chez les femmes inactives (2,42) que chez les femmes actives (0,85). De même, une relation inverse se confirme avec le niveau de bien-être : le nombre moyen d'enfants par femme recule, passant de 2,83 parmi les ménages les moins aisés à 1,53 parmi les plus aisés.

En cohérence avec cette baisse, près de 66,8% des femmes déclarent ne pas souhaiter d'enfant supplémentaire, dont 48,3% citent principalement les contraintes économiques comme principale raison. Chez les 33,2% de femmes qui souhaitent un enfant supplémentaire, 51,9% d'entre elles se déclarent indifférentes quant à son sexe.

كما عرفت ظروف الإقامة بعد الزواج تطوراً، إذ تقيم أكثر من نصف النساء (55,7%) في مسكن مستقل مقابل 39,9% سنة 1995، مما يشير إلى تزايد الاستقلالية السكنية، على الرغم من أن الإقامة مع العائلة لا تزال شائعة، خاصة في الوسط القروي. وعند سؤالهن عن المعايير الضرورية في اختيار الزوج، تولي أكثر من نصف النساء غير العازبات (55,4%) أولوية واضحة للقيم الأخلاقية وروح المسؤولية. كما يتم التعبير عن هذا المعيار بوضوح من طرف العازبات أيضاً (41,9%)، مما يؤكد ترسخ هذا الإطار القيمي في معايير اختيار الزوج.

التحول الإيجابي بين تراجع معدلات الخصوبة، والضغط الاقتصادية، وتنامي القرار المشترك في استخدام وسائل منع الحمل

في سياق هذه التحولات الزوجية، استقر معدل الخصوبة في 1,98 طفل لكل امرأة، وهو مستوى أقل من عتبة تعويض الأجيال (2,1). ويظل هذا المعدل مرتفعاً في الوسط القروي (2,55) مقارنة بالوسط الحضري (1,7)، كما يبدو أعلى قليلاً لدى العائلات الممتدة (2,09) مقارنة بالعائلات النووية (1,95).

هذا، وتنخفض الخصوبة كلما ارتفع المستوى التعليمي، إذ تنتقل من 2,78 طفلاً في المتوسط لدى النساء غير المتعلّمات إلى حوالي طفل واحد لدى الأكثر تعليماً. كما تظل الخصوبة مرتفعة لدى النساء غير النشيطات (2,42) مقارنة بالنساء النشيطات (0,85). وبالمثل، تتأكد العلاقة العكسية مع مستوى العيش الكريم: حيث ينخفض متوسط عدد الأطفال لكل امرأة من 2,83 لدى الأسر الأقل يسراً إلى 1,53 لدى الأسر الأكثر يسراً.

وارتباطاً بهذا الانخفاض في الخصوبة، صرح ما يعادل 66,8% من النساء بعدم رغبتهن في إنجاب طفل إضافي، حيث عرّت 48,3% منهن ذلك بشكل أساسي إلى الإكراهات الاقتصادية كسبب رئيسي. ومن بين 33,2% من النساء اللواتي يرغبن في إنجاب طفل إضافي، فإن 51,9% منهن أبدين عدم الاكتراث بجنس المولود. وفي الحالات التي تم فيها التعبير عن تفضيل

Lorsqu'une préférence est exprimée, elle renvoie principalement à des considérations d'équilibre de la fratrie, de stabilité conjugale ou de continuité de la lignée.

L'usage de la contraception concerne 72,8% des femmes mariées âgées de 15 à 49 ans. Dans plus de huit cas sur dix (85,7%) la décision est prise conjointement par les deux époux, indépendamment de la configuration familiale et du milieu de résidence. La décision prise uniquement par la femme demeure relativement limitée (13%), tandis que celle émanant du seul époux ou d'autres membres de la famille reste marginale.

Une rupture conjugale plus élevée au cours des premières années du mariage, souvent initiée par les femmes et prise en charge par l'entourage familial

Le taux annuel moyen de divorce s'établit à 3,6‰ au niveau national, avec une incidence plus élevée chez les femmes (4,9‰) que chez les hommes (2,4‰), et en milieu urbain (4,3‰) qu'en milieu rural (2,5‰). Le risque de divorce culmine au cours des deux premières années du mariage, avec un taux de 26,8‰, soit plus de cinq fois la moyenne nationale. Il diminue ensuite fortement : de 18,9‰ chez les femmes dont le mariage date de 2 à 4 ans, il tombe à

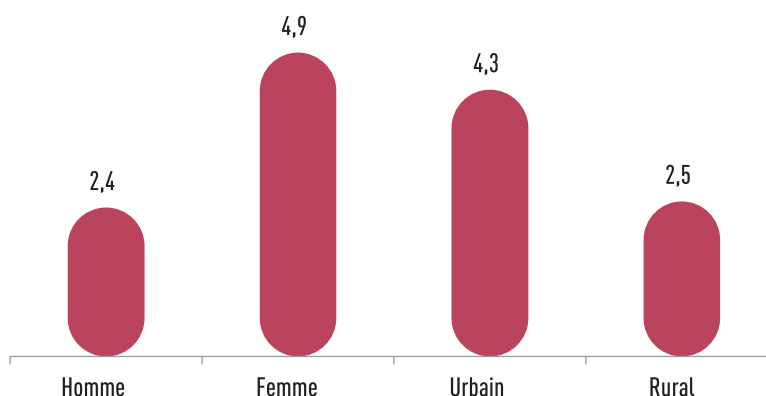
معين، فإنه يعود أساساً إلى اعتبارات تتعلق بتوازن التركيبة الأخوية، أو ضمان الاستقرار الزواجي، أو الرغبة في استمرارية النسل.

ويهم استعمال وسائل منع الحمل 72,8% من النساء المتزوجات اللواتي تتراوح أعمارهن بين 15 و 49 سنة. وفي أكثر من ثماني حالات من أصل عشرة (85,7%)، يتخذ القرار بشكل مشترك بين الزوجين، بغض النظر عن البنية العائلية أو وسط الإقامة. ويظل القرار المتخذ من طرف المرأة بمفردها محدوداً نسبياً (13%)، في حين يبقى القرار الصادر عن الزوج وحده أو عن أفراد آخرين من العائلة هامشياً.

تنامي ظاهرة الطلاق في سنوات الزواج الأولى، غالباً بمبادرة من النساء، ويتكفل من المحيط العائلي

يبلغ متوسط المعدل السنوي للطلاق 3,6‰ على المستوى الوطني، مع تسجيل نسبة أعلى لدى النساء (4,9‰) مقارنة بالرجال (2,4‰)، وفي الوسط الحضري (4,3‰) مقارنة بالوسط القروي (2,5‰). ويُسجل خطر الطلاق ذروته خلال العامين الأوليين من عمر الزواج، حيث يبلغ معدله 26,8‰، أي ما يعادل أكثر من خمس مرات المعدل الوطني. لينخفض بعد ذلك بشكل ملموس: فبعد أن يستقر في حدود 18,9‰ لدى النساء اللواتي تتراوح أقدمية زواجهن بين سنتين و 4 سنوات، يتراجع بشكل كبير

Taux annuel moyen de divorce pour mille (en ‰)



1,2% chez celles mariées depuis 20 ans et plus. La durée moyenne des mariages avant divorce atteint près de 9 ans au niveau national, avec une durée plus courte en milieu rural (6,8 ans) qu'en milieu urbain (9,7 ans), et d'environ 7 ans dans les ménages moins aisés contre 10 ans dans les ménages aisés.

Au moment de l'enquête, 58% des femmes déclarent avoir été le plus souvent à l'origine de la demande de divorce. De leur côté, les hommes indiquent plus fréquemment que la décision résulte d'un commun accord avec l'ex-épouse (41,5%).

Les principaux motifs de divorce sont les désaccords domestiques (30,9%), puis les difficultés économiques (12%), les conflits avec la belle-famille (11,6%) et la violence conjugale (8,8%).

Après le divorce, la majorité des femmes divorcées (73,9%) cohabite avec ses parents proches. La vie autonome reste limitée : 9,2% vivent en solo, 20% des hommes contre 4% des femmes. Quant à la monoparentalité, elle concerne 18,2% des divorcés; c'est un phénomène plus prépondérant parmi les femmes (22,1%) que les hommes (10,1%).

Dans ce contexte, les pensions versées aux femmes divorcées et à leurs enfants sont considérées insuffisantes : 67,3% des femmes estiment que la pension qui leur est destinée ne couvre pas leurs besoins ; et 83,5% considèrent que celle allouée à leurs enfants ne suffit pas. Ce constat est encore plus marqué parmi les femmes vivant en ménage monoparental, où le sentiment d'insuffisance est presque généralisé (94,4%).


ليصل إلى 1,2% لدى اللواتي مضى على زواجهن 20 سنة فأكثر. وتبلغ المدة المتوسطة للزواج قبل الطلاق ما يعادل 9 سنوات على المستوى الوطني، مع تسجيل مدة أقصر في الوسط القروي (6,8 سنوات) مقارنة بالوسط الحضري (9,7 سنوات)، وتناهز هذه المدة حوالي 7 سنوات لدى الأسر الأقل يسرا مقابل 10 سنوات لدى الأسر الميسورة.

كما أفادت 58% من النساء بأنهن كن في الغالب المبادرات لطلب الطلاق. ومن جانبهم، أشار الرجال إلى أن قرار الانفصال تم بناء على اتفاق متبادل مع الزوجة السابقة (41,5%).

هذا، وتتمثل الأسباب الرئيسية للطلاق في الخلافات المنزلية (30,9%)، تليها الصعوبات الاقتصادية (12%)، ثم النزاعات مع عائلة الزوج (11,6%)، والعنف الزوجي (8,8%).

أما بعد الطلاق، فتعيش غالبية النساء المطلقات (73,9%) مع الأقارب المقربين. ويظل نمط العيش المستقل محدوداً: إذ يعيش 9,2% بمفردهم، 20% لدى الرجال مقابل 4% لدى النساء. أما فيما يخص العائلة الأحادية الوالد، فهي تهم 18,2% من المطلقين، وهي ظاهرة أكثر بروزاً لدى النساء (22,1%) مقارنة بالرجال (10,1%).

وفي هذا السياق، تعتبر النفقة الممنوحة للمطلقات ولأطفالهن غير كافية: إذ تعتبر 67,3% من النساء أن النفقة المخصصة لهن لا تغطي احتياجاتهن، بينما تعتقد 83,5% أن النفقة المرصودة لأطفالهن غير كافية. ويظهر هذا الاستنتاج بشكل أكثر جلاء لدى النساء اللواتي يعشن في أسر أحادية الوالد، حيث يكاد يكون الشعور بعدم كفاية النفقة عاماً (94,4%).



VI.

Trajectoires familiales au prisme des données biographiques



Parcours familiaux : allongement du célibat au sein du foyer parental et signaux générationnels d'inflexion

Les données biographiques inédites, recueillies auprès des individus âgés de 36 à 75 ans, ont permis de croiser le calendrier des principaux événements familiaux avec une typologie des parcours familiaux, et mis en évidence des différences marquées selon le sexe.

Les femmes connaissent des transitions familiales plus précoces que les hommes, notamment pour le départ du foyer parental et le mariage. Chez les hommes, le départ intervient en moyenne à 24,8 ans, le mariage à 27,1 ans et la naissance du premier enfant à 28,4 ans, alors que les femmes quittent le foyer parental et se marient à 21,6 ans et accèdent à la parentalité à 23,4 ans.

Par ailleurs, les trajectoires masculines apparaissent plus diversifiées, en raison de départs résidentiels parfois dissociés du mariage ou de la formation du couple au sein du foyer parental. Chez les femmes, le départ du foyer parental demeure, dans la majorité des cas, étroitement lié au mariage.

Par cohorte, les données biographiques mettent en évidence un décalage progressif du calendrier familial pour les deux sexes. Elles indiquent un allongement du célibat, un report du mariage accompagné d'une baisse de sa fréquence, ainsi qu'un recul de l'âge au départ du foyer parental.

Ces évolutions s'accompagnent d'une hausse du nombre d'individus célibataires qui résident dans le foyer parental jusqu'à des âges plus avancés. Ainsi, à 35 ans, 16,5% des individus n'ont connu ni départ du foyer parental ni mariage, une situation plus fréquente chez les hommes (20,3%) que chez les femmes (12,9%). Par ailleurs, malgré le report du mariage, la naissance du premier enfant intervient généralement dans un intervalle temporel plus proche de l'entrée en union.

Les parcours familiaux : allongement du célibat au sein du foyer parental et signaux générationnels d'inflexion

Mكنت معطيات السيرة الذاتية غير المسبوقة، والتي تم تجميعها من الأفراد الذين تتراوح أعمارهم بين 36 و75 سنة، من إجراء تقاطع إحصائي بين الجدولة الزمنية للأحداث العائلية الرئيسية والتصنيف لمسارات الحياة العائلية، وهو ما كشف عن وجود فوارق جوهريّة حسب الجنس.

حيث تشهد النساء تحولات عائلية في سن مبكرة مقارنة بالرجال، لا سيما فيما يخص مغادرة بيت الوالدين والزواج. فبالنسبة للرجال، يبلغ متوسط السن عند مغادرة بيت الأسرة 24,8 سنة، وعند الزواج 27,1 سنة، بينما يتم استقبال المولود الأول في عمر 28,4 سنة. وفي المقابل تغادر النساء بيت الوالدين وتتزوجن في عمر 21,6 سنة، ويلجن عالم الأمومة في عمر 23,4 سنة.

و من ناحية أخرى، تبدو مسارات حياة الرجال أكثر تنوعاً، نظراً لأن حالات مغادرة مسكن الوالدين قد تحدث بمعزل عن حدث الزواج أو تكوين علاقة زوجية داخل كنف الوالدين. أما بالنسبة للنساء، فتبقى مغادرة بيت الوالدين، في معظم الحالات، مرتبطة ارتباطاً وثيقاً بالزواج.

وتظهر المعطيات البيوغرافية، حسب الأجيال، تفاوتاً تدريجياً في الجدول الزمني للأحداث العائلية لكلا الجنسين. حيث تشير هذه المعطيات إلى إطالة فترة العزوبة، وتأجيل الزواج مصحوباً بانخفاض في وتيرته، فضلاً عن تأخر سن مغادرة بيت الوالدين.

وتترافق هذه التحولات مع تنامي أعداد العزاب الذين يظلون مقيمين في كنف الوالدين حتى أعمار متقدمة. فعلى سبيل المثال، عند سن 35، لم يسبق لـ 16,5% من الأفراد مغادرة بيت الوالدين أو الزواج، وهي حالة أكثر انتشاراً لدى الرجال (20,3%) مقارنة بالنساء (12,9%). ومن جهة أخرى، رغم تأخر سن الزواج، فإن استقبال المولود الأول يتم عموماً ضمن حيز زمني أكثر تقارباً مع تاريخ الزواج.

Si l'ensemble de ces tendances suggère un changement dans les comportements familiaux, la génération de 1980-1989 introduit néanmoins une inflexion notable, marquée par un regain de la cohabitation intergénérationnelle des hommes mariés. En effet, 27,8% des hommes de cette génération se sont mariés dans le foyer parental et y résident jusqu'à l'âge de 35 ans, contre 26,2% parmi ceux de la génération 1970-1979.

Aussi, un accroissement de la nuptialité féminine est-il constaté : la proportion des femmes ayant contracté un premier mariage avant 36 ans a progressé, passant de 81,7% pour la génération 1970-1979 à 84,6% pour celle

وإذا كانت كل هذه الاتجاهات تشير إلى تغير في السلوكيات العائلية، فقد أظهر جيل 1980-1989 تحولاً ملموساً، تجسد في انتعاش ظاهرة التعايش بين الأجيال في صفوف الرجال المتزوجين. حيث تزوج 27,8% من رجال هذا الجيل داخل بيت الوالدين وما زالوا يقيمون فيه إلى حدود سن 35 سنة، مقابل 26,2% بين رجال جيل 1970-1979.

كما سُجِّل ارتفاع في نسب الزواج لدى الإناث: حيث ارتفعت نسبة النساء اللواتي أبرمن زواجهن الأول قبل سن 36 سنة من 81,7% لدى جيل 1970-1979 إلى 84,6% لدى جيل 1989-



VII.

Famille monoparentale



de 1980-1989.

Une monoparentalité majoritairement féminine, essentiellement issue de divorce et très exposée à la précarité et à la surcharge parentale

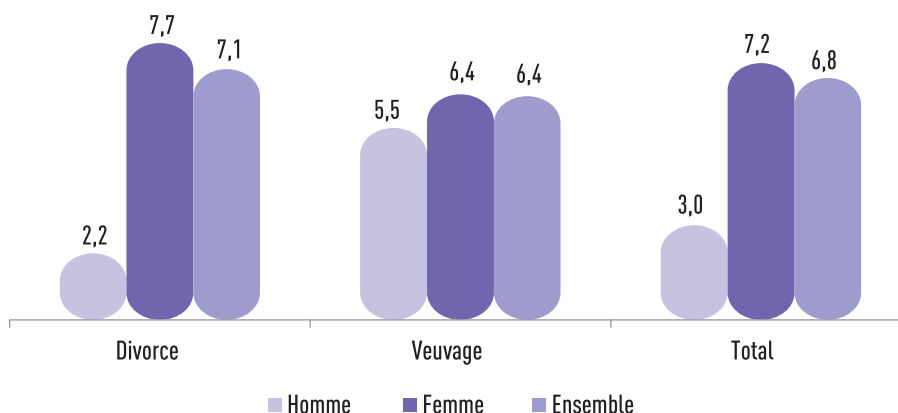
La monoparentalité est un phénomène féminin : 90,7% des familles monoparentales sont dirigées par une femme, avec une proportion plus élevée en milieu rural (93%) qu'en milieu urbain (90,1%). Les monoparents sont majoritairement âgés entre 30 et 49 ans (70%), et les profils diffèrent selon le sexe, avec une présence féminine dès l'âge 20-29 ans (4,6%) et une part masculine plus élevée à 50-69 ans (37%). Ces familles sont de petite taille, avec une moyenne

1980.

تتسم العائلة أحادية الوالد بصيغة أنثوية سائدة، ناتجة أساسا عن حالات الطلاق، مما يجعلها عرضة بشكل حاد للهشاشة و ثقل الأعباء الأبوية

تعتبر العائلة أحادية الوالد ظاهرة نسائية بامتياز: إذ إن 90,7% من الأسر أحادية الوالد تسيروها نساء، مع تسجيل نسبة أعلى بالوسط القروي (93%) مقارنة بالوسط الحضري (90,1%). ويتراوح سن أرباب هذه الأسر في غالبيتهم ما بين 30 و 49 سنة (70%). وتختلف خصائصهم حسب الجنس، إذ يسجل حضور نسوي ابتداء من الفئة العمرية 20-29 سنة (4,6%)، مقابل حصة ذكورية أكبر في الفئة العمرية 50-69 سنة (37%). وتتميز هذه الأسر بصغر حجمها، حيث

Ancienneté moyenne de la monoparentalité selon son origine par sexe (en année)



Source : ENF 2025, HCP.

de 2,7 personnes au niveau national.

Elle résulte principalement du divorce (58,5%) et du veuvage (39,1%). Chez les hommes, la monoparentalité est largement liée au divorce (77,8%), alors que le veuvage pèse davantage chez les femmes (40,8%) ; en milieu urbain, le divorce domine (61,8%), tandis qu'en milieu rural le veuvage devient la première cause (54,1%).

يبلغ متوسط عدد أفرادها 2,7 شخص على المستوى الوطني. و تعزى هذه الظاهرة بصفة رئيسية إلى حالات الطلاق (58,5%) والتمزل (39,1%). ولدى الرجال، ترتبط العائلة أحادية الوالد بالطلاق بشكل كبير (77,8%)، بينما يبرز أثر الترمز بشكل أكبر لدى النساء (40,8%). كما يهيمن الطلاق في الوسط الحضري (61,8%)، في حين يصبح الترمز السبب الأول في الوسط القروي (54,1%).

La monoparentalité s'accompagne d'une forte précarité : près de 8 monoparents sur 10 déclarent de grandes difficultés financières, surtout les femmes (82,1%) et les ménages ruraux (93%). Les contraintes portent d'abord sur les dépenses de base pour près de 65% des monoparents. Dans ces conditions, près de 62% des monoparents déclarent une détérioration de leur niveau de vie après l'entrée en monoparentalité.

Au-delà des difficultés économiques, la monoparentalité entraîne également une surcharge d'activité et émotionnelle pour le parent unique. Celui-ci doit assumer simultanément les responsabilités économiques, éducatives et affectives. A ce titre, 59,7% des monoparents déclarent éprouver beaucoup de difficultés dans l'éducation de leurs enfants, notamment en ce qui concerne le déséquilibre émotionnel de l'enfant (36,7%) et le suivi scolaire

وتترافق العائلة أحادية الوالد مع هشاشة حادّة؛ إذ يصرح نحو 8 من كل 10 أرباب الأسر أحادية الوالد بوجود صعوبات مالية جسيمة، خاصة لدى النساء (82,1%) ولدى الأسر في الوسط القروي (93%). وتتمثل أهم الإكراهات أساسا في تغطية النفقات الأساسية لدى نحو 65% من هذه الأسر. وفي ظل هذه الظروف، يؤكد حوالي 62% منهم تدهور مستواهم المعيشي بعد الانتقال إلى نمط العائلة أحادية الوالد.

وبعيدا عن الصعوبات الاقتصادية، تشكل ظاهرة أحادية الوالد عبئا إضافيا على مستوى النشاط اليومي والاستقرار العاطفي للوالد الواحد. إذ يتعين عليه تحمل مسؤوليات اقتصادية وتعليمية وعاطفية في آن واحد. وفي هذا السياق، صرح 59,7% من أرباب الأسر أحادية الوالد بأنهم يواجهون صعوبات كبيرة في تربية أطفالهم، وتتجلى هذه الصعوبات تحديدا في عدم التوازن العاطفي للطفل (36,7%) والمتابعة الدراسية (30,9%).

Perception du niveau de vie après la monoparentalité (en %)

		Mieux qu'avant	Pareil qu'avant	Détérioré	Total
Sexe	Homme	21,1	29,6	49,3	100
	Femme	17,8	18,8	63,4	100
Milieu de résidence	Urbain	16,4	21,2	62,4	100
	Rural	24,7	14,6	60,7	100
Groupe d'âge	20-29ans	1,9	54,1	44	100
	30-39ans	21,5	18	60,5	100
	40-49ans	22,5	20,2	57,3	100
	50-59ans	10,6	17,1	72,3	100
	ans 60-69	6,8	10,1	83,1	100
Indice de bien-être	Les 20% les moins aisés	17,4	7,8	74,8	100
	Les 20% suivants	3,2	17,7	79,1	100
	Les 20% suivants	13,6	20,3	66,1	100
	Les 20% suivants	20,1	27,4	52,5	100
	Les 20% les plus aisés	42,1	24,6	33,3	100
Originede la monoparentalité	Divorce	31	21,8	47,2	100
	Veuvage	--	17,4	82,6	100
Total		18,1	19,8	62,1	100

Source : ENF 2025, HCP.



VIII.

Famille et Viellissement



(30,9%).

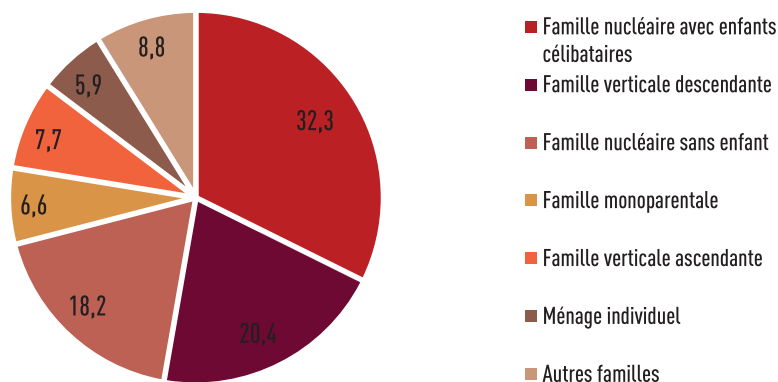
Vieillesse : protection domestique élevée, fragilité des revenus et besoin d'institutions d'hébergement adaptées

La famille demeure le principal cadre de vie et de protection des personnes âgées. Près de six seniors sur dix (59,3%) vivent avec au moins un enfant, principalement au sein de familles nucléaires avec enfants célibataires (32,3%), de familles verticales descendantes (20,4%) ou de familles monoparentales (6,6%). Les familles nucléaires sans enfant concernent 18,2% des personnes âgées, tandis que la part de celles vivant seules demeure relativement

الشيخوخة: حماية أسرية مرتفعة، هشاشة في المدخل، وحاجة إلى مؤسسات إيواء ملائمة

تظل العائلة الإطار الأساسي والأمثل للعيش والحماية بالنسبة لكبار السن. إذ يعيش نحو ستة من كل عشرة مسنين (59,3%) مع ابن واحد على الأقل، غالباً في عائلة نووية تضم أبناء عزاب (32,3%)، أو عائلة عمودية ممتدة نحو الأبناء (20,4%)، أو عائلة أحادية الوالد (6,6%). وفي المقابل، يعيش 18,2% من المسنين في عائلة النووية بدون أطفال، بينما تبقى نسبة الذين يعيشون بمفردهم محدودة نسبياً (5,9%).

Répartition des personnes âgées selon leur mode de cohabitation (en %)



Source : ENF 2025, HCP.

limitée (5,9%).

Le ménage constitue un cadre fortement protecteur pour les personnes âgées : 90,8% des seniors se déclarent tout à fait en sécurité au sein de leur foyer. En dehors du domicile, ce sentiment demeure présent mais à un niveau moindre (68,9%). Par ailleurs, 89,1% des seniors affirment se sentir pleinement respectés au sein de leur ménage et 70,9% déclarent partager pleinement les mêmes valeurs que les autres membres du foyer.

وتشكل الأسرة الإطار الأكثر حماية للمسنين؛ حيث صرح 90,8% منهم بأنهم يشعرون بأمان تام داخل أسرهم. أما خارج الأسرة، فيظل هذا الشعور قائماً لكن بمستوى أقل (68,9%). كما أكد 89,1% من المسنين أنهم يشعرون باحترام تام داخل أسرهم، كما صرّح 70,9% بأنهم يتقاسمون القيم نفسها بشكل كبير مع باقي أفراد الأسرة.

La plupart des seniors reste autonome vis-à-vis des tâches domestiques (62,8%), mais la dépendance augmente avec l'âge, davantage en milieu rural, chez les femmes et les moins aisés. Quand une aide est nécessaire, 80% des bénéficiaires sont aidés par le noyau familial - conjoint et/ou enfants -, avec un rôle important du conjoint (36,1%) et des filles (26,8%).

La pension constitue la principale source de revenu pour 25,5% des seniors, avec un avantage net au profit des hommes (34,1%) que des femmes (17,1%), et des urbains (33,8%) que des ruraux (10%). En termes d'appréciation, elle est considérée insuffisante par 32,1% des bénéficiaires.

Près de 29% des personnes âgées ont reçu un transfert sur les douze derniers mois, 34% en milieu rural et 26,3% en milieu urbain. Cette proportion est légèrement supérieure chez les femmes (29,8%) que chez les hommes (28,2%).

Globalement, seuls 9% des seniors déclarent que leurs revenus couvrent leurs besoins et 31% n'ont aucune source de revenu, surtout parmi les femmes (51,6%). Dans ce contexte de vulnérabilité économique, près de deux tiers des seniors actifs (64,3%) déclarent que l'absence de pension de retraite les oblige à rester en activité après 60 ans.

Sur le registre des infrastructures sociales adaptées aux besoins d'un vieillissement digne et sécurisé, près de la moitié des seniors jugent nécessaire la création d'institutions d'hébergement, avec 47,8% favorables, contre 25,4% qui la jugent peu nécessaire et 17,1% pas nécessaire.

Le besoin est particulièrement marqué dans les configurations familiales où le soutien est plus limité, notamment les ménages individuels (59%), les familles monoparentales (58,5%) et les couples sans enfants (53,3%). Les attentes prioritaires à l'égard de ces structures portent sur une vie sociale satisfaisante (39,7%) et des conditions d'habitation décentes (34,1%), loin devant la présence d'un personnel qualifié (11,1%).

et يبقى معظم المسنين مستقلين في حياتهم اليومية (62,8%)، غير أن مستوى الاعتماد على الغير يزداد مع التقدم في العمر، خاصة في الوسط القروي، ولدى النساء، ولدى الفئات الأقل يسراً. وفي حال الحاجة الضرورية للمساعدة، فإن 80% من المستفيدين منها يتلقونها من النواة العائلية - الزوج و/أو الأولاد-، مع دور مهم للزوج (36,1%) وللبنات (26,8%).

وتشكل معاشات التقاعد المصدر الرئيسي للدخل لدى 25,5% من كبار السن، وترتفع بشكل واضح لدى الرجال (34,1%) مقارنة بالنساء (17,1%)، ولدى سكان المدن (33,8%) مقارنة بسكان القرى (10%). ومن حيث التقدير، يعتبر 32,1% من المستفيدين أن هذه المعاشات غير كافية.

كما أن حوالي 29% من المسنين تلقوا تحويلات مالية خلال 12 شهرا الماضية، حيث بلغت هذه النسبة 34% في الوسط القروي و26,3% في الوسط الحضري. وهي نسبة أعلى قليلا لدى النساء (29,8%) مقارنة بالرجال (28,2%). وبشكل عام، صرح 9% فقط من المسنين بأن مداخيلهم تغطي احتياجاتهم، في حين أن 31% منهم لا يتوفرون على أي مصدر للدخل، خاصة بين النساء (51,6%). وفي سياق هذه الهشاشة الاقتصادية، صرح نحو ثلثي المسنين النشيطين (64,3%) بأن غياب معاش التقاعد يضطرهم إلى الاستمرار في العمل بعد سن الستين.

أما فيما يتعلق بالبنيات الاجتماعية الملائمة لاحتياجات الشيخوخة الكريمة والأمنة، فيرى ما يقرب من نصف المسنين ضرورة إحداث مؤسسات للإيواء؛ حيث يؤيد ذلك 47,8% منهم، مقابل 25,4% يرون أنها قليلة الضرورة، و17,1% يعتبرونها غير ضرورية.

وتبرز هذه الحاجة بشكل أكبر داخل الأنماط العائلية التي يكون فيها الدعم محدودا، خاصة لدى المسنين الذين يعيشون بمفردهم (59%)، وفي العائلة أحادية الوالد (58,5%)، ولدى الأزواج بدون أطفال (53,3%). أما أهم الانتظارات من هذه المؤسسات فتتمثل أساسا في توفير حياة اجتماعية مُرضية (39,7%) وظروف سكن لائقة (34,1%)، وذلك بفارق كبير عن مطلب توفر طاقم مؤهل (11,1%).



IX.

**Mobilité sociale
intergénérationnelle**



Mobilité sociale intergénérationnelle : une ascension en progrès davantage portée par la transformation économique que par l'égalité des chances

En 2025, près de deux personnes sur trois (62,2%) occupent une position sociale différente de celle de leurs pères, tandis que 37,8% relèvent de l'immobilité sociale. Ce niveau de mobilité reste toutefois inférieur à celui observé en 2011, à savoir un taux de mobilité brute de 68,1%. Sur 15 ans, la mobilité observée s'explique principalement par les transformations de la structure économique (61,2%), contre 38,8% attribuées à la fluidité sociale et à l'égalité des chances.

La mobilité ascendante constitue une composante majeure de la dynamique intergénérationnelle. En 2025, 41% des individus connaissent une promotion sociale par rapport à la position de leur père, contre 21,2% en situation de déclassement. Par rapport à 2011, où la mobilité ascendante s'élevait à 35,2% et la mobilité descendante à 33%, la progression observée traduit un renforcement de la promotion intergénérationnelle sur la période.

Cette évolution s'inscrit dans un contexte de transformations de la structure professionnelle, notamment la tertiarisation de l'économie, le recul relatif de l'agriculture et l'extension du salariat, qui élargit les opportunités de mobilité. Elle reflète également les progrès enregistrés dans le capital humain des Marocains au fil des décennies, à travers l'amélioration du niveau de formation et des compétences, qui contribue à soutenir l'accès à des positions socioprofessionnelles plus qualifiées. La mobilité sociale ascendante demeure largement portée par le milieu urbain, avec un taux de 46,9%, contre 28,6% en milieu rural, où l'immobilité sociale reste élevée (47,3%). Comme en 2011, la mobilité observée en milieu rural s'explique principalement par les transformations structurelles de l'économie, avec une contribution de près de 84%. En milieu urbain, la dynamique apparaît plus équilibrée : la

الحركية الاجتماعية بين الأجيال: ترقى اجتماعي متزايد ناتج بشكل أساسي عن التحولات الاقتصادية أكثر منه عن تكافؤ الفرص

في سنة 2025، يشغل ما يقارب شخصان من كل ثلاثة أشخاص (62,2%) مكانة اجتماعية مختلفة عن تلك التي كان يشغلها أبؤهم، في حين يندرج 37,8% ضمن حالة الجمود الاجتماعي. ومع ذلك، يبقى هذا المستوى من الحركية أقل مما سُجل سنة 2011، حيث بلغ هذا المعدل آنذاك 68,1%. وخلال 15 عاماً الأخيرة، تُعزى الحركية المسجلة أساساً إلى التحولات التي عرفتتها البنية الاقتصادية (61,2%)، مقابل 38,8% تُنسب إلى سلاسة الحركية الاجتماعية وتكافؤ الفرص.

وتشكل الحركية الصاعدة عنصراً رئيسياً في الدينامية بين الأجيال. ففي 2025، عرف 41% من الأفراد ارتفاعاً اجتماعياً مقارنة بمكانة آبائهم، مقابل 21,2% في وضعية تراجع اجتماعي. وبالمقارنة مع سنة 2011، حيث بلغت الحركية الصاعدة 35,2% والحركية النازلة 33%، فإن التطور المسجل يعكس تطوراً للارتقاء الاجتماعي بين الأجيال خلال هذه الفترة.

وتندرج هذه التطورات في سياق التحولات التي عرفتتها البنية المهنية، خاصة مع تزايد الطابع الخدماتي للاقتصاد، والتراجع النسبي لقطاع الفلاحة، واتساع نطاق العمل المأجور، وهو ما ساهم في توسيع فرص الحركية الاجتماعية. كما يعكس ذلك أيضاً التقدم المسجل في الرأس المال البشري لدى المغاربة عبر العقود، من خلال تحسن مستويات التعليم والمهارات، الأمر الذي ساهم في تعزيز الولوج إلى مكانة سوسيو مهنية أكثر تأهيلاً.

وتظل الحركية الاجتماعية الصاعدة أكثر حضوراً في الوسط الحضري، حيث تبلغ نسبتها 46,9% مقابل 28,6% في الوسط القروي، الذي ما تزال فيه مستويات الجمود الاجتماعي مرتفعة (47,3%). وكما كان مسجلاً في 2011، فإن الحركية المسجلة في الوسط القروي تُفسّر أساساً بالتحولات البنوية للاقتصاد، بمساهمة تقارب 84%. أما في الوسط الحضري فتبدو الدينامية أكثر توازناً؛ حيث أن الحركية الاجتماعية فيه

mobilité est soutenue à la fois par les changements structurels (69%) et par des facteurs liés au développement humain et à l'égalité des chances (31%), traduisant des opportunités de progression sociale plus diversifiées.

Dans l'ensemble, la mobilité sociale intergénérationnelle reste élevée, avec une progression de la mobilité ascendante depuis 2011. Néanmoins, une part importante de la mobilité sociale demeure plus portée par les transformations structurelles que par le développement humain et

مدعومة بكل من التغييرات البنيوية (69%) والعوامل المرتبطة بالتنمية البشرية وتكافؤ الفرص (31%)، وهو ما يعكس تنوع فرص الارتقاء الاجتماعي.

وبشكل عام، تظل الحركية الاجتماعية بين الأجيال مرتفعة، مع تزايد الحركية الصاعدة منذ 2011. غير أن جزءاً مهماً من هذه الحركية ما يزال مرتبطاً بالتحويلات البنيوية للاقتصاد أكثر من ارتباطه بالتنمية البشرية وتكافؤ الفرص.

Evolution des formes de mobilité sociale selon le milieu de résidence (en %)

Forme de mobilité	2011			2025		
	Urbain	Rural	Ensemble	Urbain	Rural	Ensemble
Taux d'immobilité	24,9	40,8	31,9	33,2	47,3	37,8
Taux de mobilité brute	75,1	59,2	68,1	66,8	52,7	62,2
Taux de mobilité ascendante	51,1	14,8	35,2	46,9	28,6	41,0
Taux de mobilité descendante	24,1	44,4	33,0	19,8	24,0	21,2
Taux de mobilité structurelle	39,2	44,9	41,7	46,1	43,9	38,1
Taux de mobilité nette	35,9	14,3	26,4	20,7	8,7	24,1

Source : HCP, Enquête Nationale sur la mobilité sociale 2011 & ENF-2025.



X.

Famille et TIC



l'égalité des chances.

Usages modérés des TIC, écarts générationnels et effets contrastés

L'usage des TIC est bien ancré dans le vécu des familles marocaines, mais reste globalement modéré : 51,1% des utilisateurs y consacrent moins d'une heure par jour. Les écarts sont surtout générationnels : 12,6% des enfants et/ou petits-enfants du chef de ménage dédient plus de trois heures quotidiennement à l'usage des TIC, alors que 70,2% des parents et grands-parents y consacrent moins d'une heure, signe d'une appropriation plus limitée du numérique. Les chefs de ménage et leurs époux(es) s'inscrivent également dans un usage réduit, 61,1% y consacrant moins d'une heure. De plus, 80,3% des utilisateurs consacrent moins d'une heure à la communication avec l'entourage familiale.

Les TIC sont majoritairement perçues comme un levier de maintien et de renforcement des liens familiaux à distance. Ainsi, 56,3% des répondants estiment qu'elles consolident les relations avec les frères et sœurs vivant hors ménage, et 31,7% évoquent un effet positif sur les liens avec les parents. En revanche, seulement 9% des répondants estiment que les TIC renforcent le lien avec les grands-parents. Globalement, les perceptions positives dominent : l'idée d'un affaiblissement des liens reste marginale pour près de 2% des interviewés, et 44,7% déclarent ne pas se sentir en solo grâce aux TIC.

Chez les enfants, l'usage du numérique est nettement bien ancré : 61,3% des 5-17 ans utilisent les TIC, davantage en milieu urbain (67,6%) qu'en milieu rural (51,4%). Cet usage reste le plus souvent modéré : la moitié des enfants y consacrent moins d'une heure par jour. Toutefois, 50,5% des parents jugent son effet négatif sur la socialisation, et 35,1% des enfants ne sont pas encadrés, surtout en milieu rural (42,5%). Pour 42,9% des parents, cette absence de contrôle s'accompagne d'une perception plus élevée d'addiction/dépendance, contre 24% en cas d'encadrement.

Utilisations modérées de la technologie numérique et impacts contrastés entre les générations

أصبح استخدام تكنولوجيا التواصل والاتصال الحديثة مترسخا في الحياة اليومية للعائلة المغربية، لكنه يظل معتدلا على العموم؛ إذ يخصص لها 51,1% من المستخدمين أقل من ساعة يوميا. وتبدو الفوارق أساسا متعلقة بالأجيال؛ حيث أن 12,6% من أبناء و/أو أوفاد رب الأسرة يقضون أكثر من ثلاث ساعات يوميا في استخدام هذه التكنولوجيا، في حين يخصص 70,2% من الآباء والأجداد أقل من ساعة، ما يعكس مستوى أقل من التملك والاستخدام الرقمي لديهم. كما يندرج آرباب الأسر وأزواجهم أيضا ضمن فئة الاستخدام المحدود، حيث يخصص 61,1% منهم أقل من ساعة يوميا. وإضافة إلى ذلك، فإن 80,3% من المستعملين يقضون أقل من ساعة في التواصل مع المحيط العائلي.

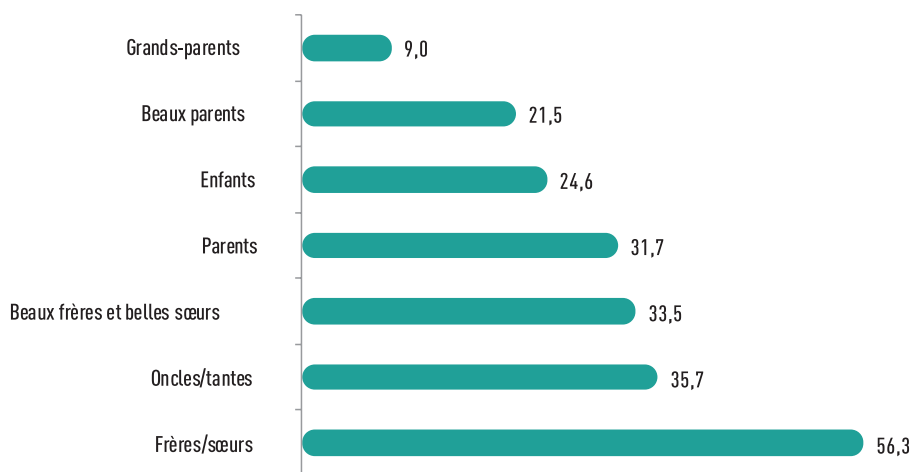
وتعتبر تكنولوجيا التواصل والاتصال الحديثة في الغالب وسيلة للحفاظ على الروابط العائلية وتعزيزها عن بعد. إذ يعتبر 56,3% من المستجوبين أنها تقوي العلاقات مع الإخوة والأخوات الذين يعيشون خارج الأسرة، بينما يشير 31,7% إلى تأثيرها الإيجابي على الروابط مع الوالدين. وفي المقابل، يرى 9% فقط من المستجوبين أنها تعزز العلاقة مع الأجداد. وبشكل عام، تسود التصورات الإيجابية؛ إذ تبقى فكرة إضعاف الروابط العائلية هامشية لدى نحو 2% من المستجوبين. كما صرح 44,7% بأنهم لا يشعرون بالوحدة بفضل هذه التكنولوجيا.

أما بالنسبة للأطفال، فإن استخدام التكنولوجيا الرقمية أصبح مترسخا بشكل أكبر؛ حيث يستخدم 61,3% من الأطفال، الذين تتراوح أعمارهم بين 5 و17 سنة، تكنولوجيا التواصل والاتصال الحديثة، مع نسبة أعلى في الوسط الحضري (67,6%) مقارنة بالوسط القروي (51,4%). ويظل هذا الاستخدام في الغالب معتدلا، إذ يخصص لها نصف الأطفال أقل من ساعة يوميا. غير أن 50,5% من الآباء يرون أن لها تأثيرا سلبيا على التنشئة الاجتماعية، كما أن 35,1% من الأطفال لا يخضعون لأي تأطير أو رقابة، خاصة في الوسط القروي (42,5%). ويراقق غياب المراقبة بارتفاع إدراك خطر الإدمان أو الاعتماد عليها لدى 42,9% من الآباء، مقابل 24% فقط في حالة وجود تأطير.

Ainsi, les TIC sont perçues à la fois comme une ressource et un risque. Elles contribuent au maintien du lien familial, pour plus d'un quart des répondants, et soutiennent la scolarisation des enfants (51,7%), mais sont aussi associées à des tensions familiales (30,8%) et à des risques d'addiction/dépendance chez les enfants (30,9%).

وبذلك، يُنظر إلى تكنولوجيا التواصل والاتصال الحديثة في آن واحد كمصدر للمعلومة وفرصة للتواصل من جهة، وكخطر محتمل من جهة أخرى. فهي تساهم في الحفاظ على الروابط العائلية لدى أكثر من ربع المستجوبين، وتدعم تـمدرس الأطفال (51,7%)، لكنها ترتبط أيضا بظهور توترات داخل الأسرة (30,8%) وبمخاطر الإدمان أو الاعتماد لدى الأطفال (30,9%).

Perception de l'usage des TIC comme moyen de renforcement des liens familiaux avec les membres hors ménage (en %)



Source : ENF 2025, HCP.



XI.

**Perception des
valeurs familiales**



Doxa familiale : une centralité établie, des rôles de genre en débat et des solidarités ébranlées face aux transformations sociales et numériques

Les perceptions axiologiques recueillies confirment que la famille demeure une institution centrale dans les représentations sociales des chefs de ménage, structurée autour de deux aspects complémentaires: la famille comme symbole de continuité et de transmission (38% des répondants) et la famille comme cadre affectif et de soutien (32%). Ces deux figures se déclinent selon les configurations familiales : la continuité est davantage plébiscitée par les chefs des familles nucléaires biparentales (38,6%) et les familles élargies (39,2%). Quant aux valeurs du soutien affectif, elles concernent essentiellement les familles monoparentales (40,5%).

Les valeurs familiales intègrent également un débat sur les rôles de genre : près de 48% des répondants estiment que le schéma traditionnel « père gagne-pain et mère au foyer » demeure prédominant, proportion plus élevée en milieu rural (58%) qu'en milieu urbain (43%). La perception d'une évolution vers un partage des responsabilités reste relativement modérée, mais plus fréquente en ville (22%) qu'à la campagne (14%). Cette différence de perception est le reflet d'une coexistence entre référents patriarcaux persistants et aspirations progressives à l'égalité hommes-femmes.

S'agissant des valeurs à transmettre aux enfants, le socle valorisé est d'abord moral et normatif: probité/intégrité (33,9% des répondants), respect des valeurs et rôles familiaux (26%) et sens des responsabilités (12,1%), soit près des trois quarts des réponses. Les valeurs d'ouverture apparaissent moins prépondérantes, le respect des différences étant mentionné par 10,1%, avec un gap entre le milieu urbain (11,9%) et le milieu rural (6,6%), tandis que la foi/attachement religieux est plus citée en milieu rural (11,1%) qu'en milieu urbain (7,8%). La représentation des relations intergénérationnelles demeure globalement positive, dominée par le respect mutuel (36%) et l'entraide (29,4%), même si des signaux de fragilisation existent à travers la faible communication évoquée par 12,2% des interviewés comme un trait secondaire.

القيم العائلية : تجدر راسخ، وأدوار جندرية محل نقاش، وأشكال تضامن معرضة للاهتزاز في ظل التحولات الاجتماعية والرقمية

تؤكد التصورات القيمية التي تم استقاؤها أن العائلة ما تزال مؤسسة مركزية في التمثلات الاجتماعية لدى أرباب الأسر، وتتمحور حول بعدين متكاملين: العائلة كرمز للاستمرارية ونقل القيم (38% من المستجوبين)، والعائلة كإطار عاطفي للمساندة (32%). وتتباين هاتان الصورتان بحسب أنماط الأسر؛ إذ تحظى فكرة الاستمرارية بتأييد أكبر لدى أرباب العائلة النووية ثنائية الوالدين (38,6%) والعائلة الممتدة (39,2%). بينما ترتبط قيم الدعم العاطفي أساسا بالأسر أحادية الوالد (40,5%).

وتتضمن القيم العائلية أيضا نقاشا حول الأدوار الجندرية؛ إذ يرى نحو 48% من المستجوبين أن النموذج التقليدي القائم على «الأب المعيل والأم ربة البيت» ما يزال هو السائد، مع نسبة أعلى في الوسط القروي (58%) مقارنة بالوسط الحضري (43%). أما التصور القائل بوجود تطور نحو تقاسم المسؤوليات فيبقى محدودا نسبيا، لكنه أكثر حضورا في المدن (22%) مقابل (14%) بالقرى. ويعكس هذا التباين في التصورات نوعا من التعايش بين المرجعيات الأبوية التقليدية المستمرة وتطلعات متزايدة نحو تحقيق المساواة بين الرجال والنساء.

وفيما يتعلق بالقيم التي ينبغي نقلها إلى الأطفال، فإن السمة الأساسية والأكثر تقديرا هي في المقام الأول أخلاقية ومعيارية: النزاهة والاستقامة (33,9%)، واحترام القيم والأدوار العائلية (26%)، والشعور بالمسؤولية (12,1%)، أي ما يقارب ثلاثة أرباع الأجوبة المحصلة. أما قيم الانفتاح فتظهر بدرجة أقل؛ إذ ذكر احترام الاختلاف من قبل 10,1% من المستجوبين، مع وجود فجوة بين الوسط الحضري (11,9%) والوسط القروي (6,6%). وفي المقابل، يُذكر الإيمان أو الارتباط الديني بنسبة أكبر في الوسط القروي (11,1%) مقارنة بالوسط الحضري (7,8%). ويظل تصور العلاقات بين الأجيال إيجابيا عموما، يهيمن عليه الاحترام المتبادل (36%) والتضامن أو المساعدة المتبادلة (29,4%)، رغم وجود بعض مؤشرات الهشاشة، مثل ضعف التواصل الذي عبر عنه 12,2% من المستجوبين كسمة ثانوية.


Enfin, les inquiétudes exprimées et les changements perçus indiquent moins un délitement du lien familial qu'une transformation de ses formes, marquée par une adaptation des normes aux évolutions sociales contemporaines : la première préoccupation demeure le relâchement des liens familiaux (24,9% des répondants), suivie de l'impact du numérique (14,1%). Les changements les plus cités renvoient au recul des pratiques familiales traditionnelles (13,6%) et à la distanciation physique et émotionnelle (12,9%), puis à la priorité donnée à la réussite sociale (12,1%) et à l'éducation/autonomie des enfants (11%). Ces indices suggèrent une tension entre la permanence d'un idéal de cohésion et l'ajustement des normes aux transformations sociales contemporaines.

وأخيراً، فإن المخاوف المعبر عنها والتغيرات المدركة تشير بشكل أقل إلى تفكك الروابط العائلية بقدر ما تعكس تحولا في أشكالها، يتسم بتكّيف المعايير مع التطورات الاجتماعية المعاصرة. ويعتبر الهاجس الأكبر هو تراجع الروابط العائلية (24,9% من المستجوبين)، يليه تأثير التكنولوجيا الرقمية (14,1%). أما أبرز التغيرات المشار إليها فتتمثل في تراجع الممارسات العائلية التقليدية (13,6%)، ثم التباعد الجسدي والعاطفي (12,9%)، يليهما إعطاء الأولوية للنجاح الاجتماعي (12,1%) ولتعليم الأطفال واستقلاليتهم (11%). وتشير هذه المؤشرات إلى وجود توتر بين استمرار مثالية التماسك العائلي من جهة، والتكيف مع التحولات الاجتماعية المعاصرة من جهة أخرى.

ENF: Chiffres saillants

تشكل العائلة النووية النمط السائد

%73
من مجموع الأسر،
مقابل 60,8% سنة 1995



دائرة عائلية محدودة

يبلغ متوسط
حجم الدائرة
العائلية المقربة
17 فرداً



تراجع ملحوظ في الإقبال على الزواج

%51,7
من العزاب البالغين
لا يريدون رغبة في الزواج



العائلة والزواج

متوسط سن الزواج الأول :

33,3 سنة لدى الرجال

26,3 سنة لدى النساء

58,4% من الزيجات تتم
بوساطة من العائلة



الطلاق أكثر شيوعاً في المدينة

المعدل السنوي للطلاق :

4,3%
في الوسط الحضري

2,5%
في الوسط القروي



غالبية العائلات أحادية الوالد تقودها النساء

90,7%
تكون فيها المرأة هي
المسؤولة عن إعالة الأسرة



تراجع معدل الخصوبة

1,98
طفل لكل امرأة

72,8%
من النساء المتزوجات يعتمدن
وسيلة من وسائل منع الحمل



تمديد أمد العزوبة في كنف العائلة

حتى سن 35، لم يغادر
16,5% من الأفراد
منزل الأبوين و لم يسبق
لهم الزواج



كبار السن يعيشون أساساً ضمن العائلة

59,3%
من كبار السن
يقيمون مع واحد
على الأقل من أبنائهم



ترقي اجتماعي متزايد

41% هم الإرتقاء الاجتماعي
من الأفراد مقارنة بمكانة آبائهم



العائلة و دورها في ترسيخ القيم

75% من الأسر :
العائلة تلعب دورا محوريا
في نقل القيم إلى الأطفال.



الرقمنة تعزز الروابط العائلية

56,3%
يعتبرون أن التكنولوجيا
تساعد على تقوية
الروابط العائلية



