



المندوبية السامية للتخطيط

ⵜⴰⴳⴷⴰⵢⵜ ⵜⴰⵎⴰⵎⴰⵔⵜ | ⵙⴰⵎⴰⵏ ⵜⴰⵖⴻⵔⴰⵏⵜ

HAUT-COMMISSARIAT AU PLAN

النشرة الإحصائية السنوية لإقليم الحسيمة

Annuaire Statistique Provincial d'Al Hoceima

2025

المديرية الجهوية لطنجة- تطوان- الحسيمة

Direction Régionale de Tanger-Tétouan - Al Hoceima

المديرية الإقليمية بالحسيمة

Direction Provinciale à Al Hoceima

	صفحة Page	
Introduction		مقدمة
Principaux indicateurs	3	أهم المؤشرات الإحصائية
Chapitre 1: Division administrative	5	الفصل 1 : التقسيم الإداري
Chapitre 2: Population	9	الفصل 2 : السكان
Chapitre 3: Enseignement	19	الفصل 3 : التعليم
Chapitre 4: Formation professionnelle	35	الفصل 4 : التكوين المهني
Chapitre 5: Santé	41	الفصل 5 : الصحة
Chapitre 6: Protection civile	49	الفصل 6 : الوقاية المدنية
Chapitre 7: Emploi	53	الفصل 7 : التشغيل
Chapitre 8: Entraide nationale	59	الفصل 8 : التعاون الوطني
Chapitre 9: Justice	63	الفصل 9 : العدل
Chapitre 10: Activités culturelles et loisirs	69	الفصل 10 : الأنشطة الثقافية و الترفيهية
Chapitre 11: Agriculture et forêts	75	الفصل 11 : الفلاحة والغابات
Chapitre 12: Pêche maritime	87	الفصل 12 : الصيد البحري
Chapitre 13: Industrie	93	الفصل 13 : الصناعة
Chapitre 14: Artisanat et Coopératives	97	الفصل 14 : الصناعة التقليدية والتعاونيات
Chapitre 15: Tourisme	103	الفصل 15 : السياحة
Chapitre 16: Transport	109	الفصل 16 : النقل
Chapitre 17: Eau et Electricité	123	الفصل 17 : الماء والكهرباء
Chapitre 18: Construction et Foncier	135	الفصل 18 : البناء والعقار
Chapitre 19: Finances et Banques	147	الفصل 19 : المالية والأبنك
Chapitre 20: Prix	155	الفصل 20 : الأسعار
Chapitre 21: Pauvreté	161	الفصل 21 : الفقر
Chapitre 22: Environnement	167	الفصل 22 : البيئة

Province	Al Hoceima الحسيمة	الإقليم
Superficie (Km ²)	3 550	المساحة (كلم ²)
Densité de la population (hab/Km ²)	104,6	الكثافة السكانية (نسمة/كلم ²)
Nombre de cercles	5	عدد الدوائر
Nombre de communes urbaines	5	عدد الجماعات الحضرية
Nombre de communes rurales	31	عدد الجماعات القروية
Population	RGPH 2024	السكان
Population légale	371 527	السكان القانونيون
Résidents en milieu urbain	138 977	المقيمون بالوسط الحضري
Résidents en milieu rural	232 550	المقيمون بالوسط القروي
Taux d'urbanisme (%)	37,4	معدل التمدن (%)
Nombre de ménages	89 181	عدد الأسر
Population âgée de moins de 15 ans (%)	27,6	السكان البالغون أقل من 15 سنة (%)
Population âgée de 15 ans à moins de 60 ans (%)	58,9	السكان المتراوح سنهم ما بين 15 وأقل من 60 سنة (%)
Population âgée de 60 ans et + (%)	13,4	السكان البالغون 60 سنة فأكثر (%)
Agriculture	2024	الفلاحة
Superficie cultivée des céréales (en milliers d'hectares)	19,5	المساحة المخصصة لزراعة الحبوب (بألف هكتار)
Production des céréales (en milliers de quintaux)	209	إنتاج الحبوب (بألف قنطار)
Rendement (Qx/Ha)	10,7	المردودية (قنطار/الهكتار)
Cheptel (en milliers)	208	رؤوس الماشية (بالآلاف)
Bovins	27	الأبقار
Ovins	140	الأغنام
Caprins	41	الماعز
Pêche Maritime	2024	الصيد البحري
Quantité de produits de la pêche en tonne	2 627	كمية منتجات الصيد البحري بالطن
Valeur de produits de la pêche	142 050	قيمة منتجات الصيد البحري بألف درهم
Industrie	2022	الصناعة
Chiffre d'affaires (en milliers de DH)	111 989	رقم المعاملات (بألف درهم)
Production industriels (en milliers de DH)	103 046	الإنتاج الصناعي (بألف درهم)
Valeur ajoutée (en milliers de DH)	15 428	القيمة المضافة (بألف درهم)
Investissements (en milliers de DH)	539	الاستثمار (بألف درهم)
Tourisme	2024	السياحة
Nombre d'établissements classés	38	عدد المؤسسات المصنفة
Nombre de lits disponibles (établissements classés)	4 022	عدد الأسرة المتوفرة بالمؤسسات المصنفة
Nombre des arrivées touristiques dans les hôtels classés	82 618	عدد السياح الوافدون على الفنادق المصنفة
Nombre de nuitées touristiques au établissements classés	180 520	عدد الليالي السياحية بالفنادق المصنفة
Eau et Électricité	2024	الماء والكهرباء
Vente d'électricité (en MWH)	174 408	مبيعات الكهرباء (ميغاواط ساعة)
Production d'eau potable (en m ³)	14 622 089	إنتاج الماء الصالح للشرب (بمتر مكعب)
Construction et foncier	2024	البناء والعقار
Nombre d'autorisations de construire délivrées	322	عدد رخص البناء المسلمة
Valeur prévue des constructions autorisées (en 1000DH)	144 899	القيمة المتوقعة للبناءات المرخصة (بألف درهم)
Superficie des planchers (en m ³)	102 436	المساحة المسقفة (بالمتر مربع)
Nombre de logements	681	عدد المساكن

التعليم	2023/2024	Enseignement
التلاميذ بالتعليم الأولي التقليدي	345	Elèves au préscolaire traditionnel
التلاميذ بالتعليم الأولي العصري	9 699	Elèves au préscolaire moderne
التلاميذ بالتعليم الابتدائي العمومي	45 817	Elèves au primaire public
التلاميذ بالتعليم الابتدائي الخصوصي	2 212	Elèves au primaire privé
التلاميذ بالتعليم الثانوي الإعدادي العمومي	18 624	Elèves au secondaire collégial public
التلاميذ بالتعليم الثانوي الإعدادي الخصوصي	243	Elèves au secondaire collégial privé
التلاميذ بالتعليم الثانوي التأهيلي العمومي	9 265	Elèves au secondaire qualifiant public
التلاميذ بالتعليم الثانوي التأهيلي الخصوصي	84	Elèves au secondaire qualifiant privé
طلبة التعليم العالي العمومي	2 808	Etudiants d'enseignement supérieur public
أساتذة التعليم الابتدائي العمومي	2 293	Enseignants du primaire public
أساتذة التعليم الثانوي الإعدادي العمومي	787	Enseignants du secondaire collégial public
أساتذة التعليم الثانوي التأهيلي العمومي	721	Enseignants du secondaire qualifiant public
أساتذة التعليم العالي العمومي	123	Enseignants d'enseignement supérieur public
الصحة	2023	Santé
عدد الأطباء (العمومي+الخصوصي)	156	Nombre de médecins (public+privé)
منهم بالقطاع العمومي	115	dont secteur public
عدد المستشفيات العمومية	4	Nombre des hôpitaux publics
عدد الأسرة	362	Nombre de lits
التشغيل	2024	Emploi
معدل النشاط للسكان البالغون 15 سنة فأكثر (%)	49,1	Taux d'activité de la population âgée de 15 ans et plus (%)
الوسط الحضري	40,6	Milieu urbain
الوسط القروي	54,5	Milieu Rural
معدل البطالة للسكان البالغون 15 سنة فأكثر (%)	8,0	Taux de chômage de la population âgée de 15 ans et plus (
الوسط الحضري	16,8	Milieu urbain
الوسط القروي	3,9	Milieu Rural
النقل	2024	Transport
النقل الطرقي		Transport Routier
شبكة الطرق المعبدة بالكم	639	Réseau routier revêtus en Km
الطرق الوطنية بالكم	318	Routes Nationales en Km
الطرق الجهوية بالكم	136	Routes Régionales en Km
الطرق الإقليمية بالكم	185	Routes Provinciales en Km
النقل الجوي		Transport Aérien
تحرك الطائرات	1 286	Mouvements des Avions
عدد المسافرين	125 780	Effectif des passager
النقل البحري		Transport Maritimes
عدد المسافرين	46 254	Nombre de voyageurs
عدد العربات	11 327	Nombre de véhicules
عدد الرحلات	67	Nombre de voyages
الرقم الاستدلالي للأثمان عند الاستهلاك	2024	Indice des prix à la consommation
أساس 100: 2017 (546 مادة)		Base 100 : 2017 (546 articles)
المواد الغذائية	138,9	Produits Alimentaires
المواد الغير غذائية	110,4	Produits Non Alimentaires
المجموع	124,5	Ensemble

الفصل 1 : التقسيم الإداري

Chapitre 1 : Division Administrative

1- Division administrative de la province

1- التقسيم الإداري للإقليم

Cercles	Caïdats	Collectivités territoriales	الجماعات الترابية	القيادة	الدائرة
		Al Hoceima Bni Bouayach Imzouren Targuist Ajdir	الحسيمة بني بوعياش إمزورن تارجيست أجدير		
Bni Boufrah	Bni Boufrah	Bni Boufrah Senada	بني بوفراح سنادة	بني بوفراح	دائرة بني بوفراح
	Bni Gmil Mestassa	Bni Gmil Bni Gmil Meksouline	بني جميل بني جميل مكسولين	بني جميل مسطاسة	
Bni Ouriaghel Acharkia	Ait Youssef Ou Ali	Ait Youssef Ou Ali Louta	آيت يوسف أو علي لوطا	آيت يوسف أو علي	دائرة بني ورياغل الشرقية
	Arbaa Taourirt	Arbaa Taourirt Chakrane	أربعاء تاويرت شقران	أربعاء تاويرت	
	Nekkour	Nekkour Tifarouine	نكور تفروين	نكور	
	Imrabten	Imrabten	امرابطن	امرابطن	
Bni Ouriaghel Algharbia	Bni Hadifa	Bni Hadifa Zaouiat Sidi Abdelkader	بني حذيفة زاوية سيدي عبد القادر	بني حذيفة	دائرة بني ورياغل الغربية
	Izzemouren	Izzemouren Ait Kamra	ازمورن أيت قمره	ازمورن	
	Bni Abdallah	Bni Abdallah	بني عبد الله	بني عبد الله	
	Rouadi	Rouadi	الرواضي	الرواضي	
Targuist	Bni Ammart	Bni Ammart Sidi Bouzineb	بني عمارت سيدي بوزينب	بني عمارت	دائرة تارجيست
	Bni Bounsar	Bni Bounsar Bni Ahmed Imoukzan	بني بونصر بني أحمد إموكزن	بني بونصر	
	Sidi Boutmim	Sidi Boutmim Zarkt	سيدي بوتميم زرقت	سيدي بوتميم	
		Bni Bchir	بني بشير		
Ketama	Ikaouen	Abdelghaya souahel	عبد الغاية السواحل	عبد الغاية السواحل	دائرة كتامة
	Issaguen	Issaguen Moulay Ahmed Cherif	إساكن مولاي أحمد الشريف	إساكن	
	Ketama	Ketama Tamsaout	كتامة تامساوت	كتامة	
	Tabarrant	Taghzout Bni Bouchibet	تاغزوت بني بوشيب	تبرانت	

Source: Décret N° 2.18.333 portant création de nouveaux cercles et caïdats

المصدر: المرسوم رقم 2.18.333 المتعلق بإحداث دوائر وقيادات جديدة

الفصل 2 : السكان

Chapitre 2 : Population

1- Population légale, superficie et densité de la province

1- السكان القانونيون والمساحة والكثافة بالإقليم

Désignation	إحصاء 2014	إحصاء 2024	البيانات
	RGP 2014	RGP 2024	
Population légale	399 654	371 527	السكان القانونيون
Urbain	137 369	138 977	حضري
Rural	262 285	232 550	قروي
Superficie en km ²	3 550	3 550	المساحة بالكلم ²
Densité (hab/km ²)	112,6	104,6	الكثافة السكانية (نسمة في الكلم ²)

Source : Recensement Général de la Population et de l'Habitat 2014,2024

المصدر : الإحصاء العام للسكان والسكنى 2014 و 2024

2- Population légale et nombre de ménages par milieu, année 2024

2- السكان القانونيون والأسر حسب الوسط، سنة 2024

Milieu	Marocains	Etrangers	Population	Ménage	الوسط
	المغاربة	الأجانب	السكان	الأسر	
Al Hoceima	371 391	136	371 527	89 181	الحسيمة
Urbain	138 846	131	138 977	36 783	حضري
Rural	232 545	5	232 550	52 398	قروي
Région	4 020 545	9 677	4 030 222	1 048 860	الجهة
Urbain	2 629 418	9 397	2 638 815	728 766	حضري
Rural	1 391 127	280	1 391 407	320 094	قروي

Source : Recensement Général de la Population et de l'Habitat 2024

المصدر : الإحصاء العام للسكان والسكنى 2024

3- Population légale et nombre de ménages par municipalités de la province, année 2024

3- السكان القانونيون والأسر حسب الجماعات الحضرية للإقليم، سنة 2024

Municipalités	Marocains	Etrangers	Ensemble	Ménages	البلديات
	مغاربة	أجانب	المجموع	الأسر	
Al Hoceima	50 146	79	50 225	14 351	الحسيمة
Bni Bouayach	20 013	0	20 013	4 969	بني بوعياش
Imzouren	34 842	6	34 848	8 677	إمزورن
Targuist	14 603	35	14 638	3 756	تارجيست
Ajdir	5 627	3	5 630	1 500	أجدير
Total	125 231	123	125 354	33 253	المجموع

Source : Recensement Général de la Population et de l'Habitat 2024

المصدر : الإحصاء العام للسكان والسكنى 2024

4- Population légale et ménage par cercles de la province, année 2024

4- السكان القانونيون والأسر حسب دوائر الإقليم، سنة 2024

Cercles	Urbain	حضري	Rural	قروي	Total	المجموع	الدوائر
	السكان	الأسر	السكان	الأسر	السكان	الأسر	
	Habitants	Ménages	Habitants	Ménages	Habitants	Ménages	
Bni Ouriaghel Acharkia	5 680	1 515	37 685	9 273	43 365	10 788	بني ورياغل الشرقية
Bni Ouriaghel Algharbia	5 255	1 180	30 049	7 728	35 304	8 908	بني ورياغل الغربية
Bni Boufrah	0	0	31 426	7 102	31 426	7 102	بني بوفراح
Targuist	0	0	41 881	8 956	41 881	8 956	ترجيس
Ketama	2 688	835	91 509	19 339	94 197	20 174	كتامة
Total	13 623	3 530	232 550	52 398	246 173	55 928	المجموع

Source : Recensement Général de la Population et de l'Habitat 2024

المصدر : الإحصاء العام للسكان والسكنى 2024

5- Evolution de la population légale selon les RGPH des années 1994, 2004, 2014 , 2024

5- تطور السكان القانونيون حسب إحصاءات سنة 1994، 2004، 2014 و 2024

	Années السنوات				Evolution annuelle (%)			
	1994	2004	2014	2024	94 - 04	04-14'	14-24	
Al Hoceima	382 972	395 644	399 654	371 527	0,3	0,1	-0,73	الحسيمة
National	26 073 717	29 891 708	33 848 242	36 828 330	1,38	1,25	0,85	المستوى الوطني

Source : Recensement Général de la Population et de l'Habitat des années: 1994, 2004, 2014 et 2024

المصدر: الإحصاءات العامة للسكان والسكنى لسنوات 1994، 2004 و 2014 و 2024

6- Répartition de la population municipale par groupes d'âges quinquennal et le sexe (Ensemble), année 2024

6- توزيع السكان البلديون حسب الفئات العمرية و الجنس (المجموع)، سنة 2024

Groupes d'âges	ذكور إناث		المجموع	الفئات العمرية
	Masculin	Féminin		
0-4 ans	8,5	8	8,3	0-4 سنوات
5-9 ans	10,1	9,6	9,9	5-9 سنوات
10-14 ans	9,6	9,3	9,5	10-14 سنة
15-19 ans	7,5	7,4	7,4	15-19 سنة
20-24 ans	7	6,7	6,8	20-24 سنة
25-29 ans	7,3	6,9	7,1	25-29 سنة
30-34 ans	7,9	7,2	7,6	30-34 سنة
35-39 ans	7,8	7,2	7,5	35-39 سنة
40-44 ans	7,1	6,6	6,9	40-44 سنة
45-49 ans	5,6	5,8	5,7	45-49 سنة
50-54 ans	5	5,6	5,3	50-54 سنة
55-59 ans	4,2	5,1	4,7	55-59 سنة
60-64 ans	4,3	5,3	4,8	60-64 سنة
65-69 ans	3,4	3,7	3,5	65-69 سنة
70-74 ans	2,2	2,5	2,3	70-74 سنة
75 ans et plus	2,6	3,1	2,8	سنة فأكثر 75
Total	100	100	100	المجموع

Source : Recensement Général de la Population et de l'Habitat 2024

المصدر : الإحصاء العام للسكان والسكنى 2024

7- Répartition de la population municipale par groupes d'âges quinquennal et le sexe (Urbain), année 2024

7- توزيع السكان البلديون حسب الفئات العمرية و الجنس (حضري)، سنة 2024

Groupes d'âges	ذكور Masculin	إناث Féminin	المجموع Ensemble	الفئات العمرية
0-4 ans	7,8	7	7,4	4-0 سنوات
5-9 ans	9,8	8,9	9,3	9-5 سنوات
10-14 ans	9,3	8,6	8,9	14-10 سنة
15-19 ans	7,1	6,9	7	19-15 سنة
20-24 ans	6,6	6,6	6,6	24-20 سنة
25-29 ans	7,2	7,2	7,2	29-25 سنة
30-34 ans	7,7	7,3	7,5	34-30 سنة
35-39 ans	7,6	7,4	7,5	39-35 سنة
40-44 ans	7,6	7	7,3	44-40 سنة
45-49 ans	6	6,1	6	49-45 سنة
50-54 ans	5,3	6	5,7	54-50 سنة
55-59 ans	4,5	5,5	5	59-55 سنة
60-64 ans	4,8	5,7	5,2	64-60 سنة
65-69 ans	3,6	3,9	3,7	69-65 سنة
70-74 ans	2,4	2,7	2,6	74-70 سنة
75 ans et plus	2,9	3,3	3,1	75 سنة فأكثر
Total	100	100	100	المجموع

Source : Recensement Général de la Population et de l'Habitat 2024

المصدر: الإحصاء العام للسكان والسكنى 2024

8- Répartition de la population municipale par groupes d'âges quinquennal et le sexe (Rural), année 2024

8- توزيع السكان البلديون حسب الفئات العمرية و الجنس (قروي)، سنة 2024

Groupes d'âges	ذكور Masculin	إناث Féminin	المجموع Ensemble	الفئات العمرية
0-4 ans	8,9	8,7	8,8	4-0 سنوات
5-9 ans	10,3	10	10,2	9-5 سنوات
10-14 ans	9,9	9,7	9,8	14-10 سنة
15-19 ans	7,7	7,7	7,7	19-15 سنة
20-24 ans	7,2	6,7	7	24-20 سنة
25-29 ans	7,4	6,7	7	29-25 سنة
30-34 ans	8,1	7,2	7,6	34-30 سنة
35-39 ans	7,9	7,1	7,5	39-35 سنة
40-44 ans	6,9	6,3	6,6	44-40 سنة
45-49 ans	5,3	5,7	5,5	49-45 سنة
50-54 ans	4,8	5,3	5	54-50 سنة
55-59 ans	4	4,9	4,5	59-55 سنة
60-64 ans	4	5,1	4,6	64-60 سنة
65-69 ans	3,2	3,6	3,4	69-65 سنة
70-74 ans	2	2,2	2,2	74-70 سنة
75 ans et plus	2,4	2,9	2,6	75 سنة فأكثر
Total	100	100	100	المجموع

Source : Recensement Général de la Population et de l'Habitat 2024

المصدر: الإحصاء العام للسكان والسكنى 2024

9- Population légale et ménages selon les communes de la province

9- السكان القانونيون و الأسر حسب الجماعات الترابية للإقليم

Collectivités territoriales	إحصاء 2024		الجماعات الترابية
	R.G.P.H 2024		
	السكان	الأسر	
	Population	Ménages	
Commune d'Al Hoceima	50225	14351	جماعة الحسيمة
Commune de Bni Bouayach	20013	4969	جماعة بني بوعياش
Commune d'Imzouren	34848	8677	جماعة امزورن
Commune de Targuist	14638	3756	جماعة تارجيست
Commune d'Ajdir	5630	1500	جماعة أجدير
Cercle de Bni Boufrah	31426	7102	دائرة بني بوفراح
Commune de Bni Boufrah	8401	2083	جماعة بني بوفراح
Commune de Bni Gmil	7752	1546	جماعة بني جميل
Commune de Bni Gmil Maksouline	7214	1481	جماعة بني جميل مكسولين
Commune de Senada	8059	1992	جماعة سنادة
Cercle de Targuist	41881	8956	دائرة تارجيست
Commune de Bni Ahmed Imoukzan	7580	1617	جماعة بني أحمد اموكزان
Commune de Bni Ammart	5583	1242	جماعة بني عمارت
Commune de Bni Bchir	5401	1078	جماعة بني بشير
Commune de Bni Bounsar	6498	1357	جماعة بني بونصر
Commune de Sidi Boutmim	8462	1886	جماعة سيدي بوتميم
Commune de Sidi Bouzineb	2756	598	جماعة سيدي بوزينب
Commune de Zarkt	5601	1178	جماعة زركات
Cercle de Ketama	94197	20174	دائرة كتامة
Commune d'Abdelghaya Souahel	24435	5156	جماعة عبد الغاية السواحل
Commune de Bni Bouchibet	8909	1826	جماعة بني بوشبت
Commune d'Issaguen	17834	3903	جماعة اساكين
dont le centre urbain d'Issaguen	2688	835	تضم المركز الحضري اساكين
Commune de Ketama	16690	3699	جماعة كتامة
Commune de Moulay Ahmed Cherif	9357	1836	جماعة مولاي أحمد الشريف
Commune de Taghzout	4116	993	جماعة تاغزوت
Commune de Tamsaout	12856	2761	جماعة تامساوت
Cercle de Bni Ouriaghel Algharbia	35304	8908	دائرة بني أورياغل الغربية
Commune d'Ait Kamra	8269	1957	جماعة أيت قمره
dont le centre urbain d'Ait Kamra	3140	625	تضم المركز الحضري أيت قمره
Commune de Bni Abdallah	4939	1283	جماعة بني عبد الله
Commune de Bni Hadifa	4723	1236	جماعة بني حذيفة
dont le centre urbain de Bni Hadifa	2115	555	تضم المركز الحضري بني حذيفة
Commune d'Izemmouren	6365	1682	جماعة ازمورن
Commune de Rouadi	6858	1741	جماعة رواضي
Commune de Zaouiat Sidi Abdelkader	4150	1009	جماعة زاوية سيدي عبد القادر
Cercle de Bni Ouriaghel Acharkia	43365	10788	دائرة بني أورياغل الشرقية
Commune d'Ait Youssef Ou Ali	13830	3451	جماعة أيت يوسف وعلي
dont le centre urbain de Sidi Bouaffif	3884	1045	تضم المركز الحضري سيدي بوعفيف
Commune d'Arbaa Taourirt	3799	922	جماعة اربعاء تاويرت
Commune de Chakrane	3306	773	جماعة شقران
Commune d'Imrabten	6983	1836	جماعة امرابطن
dont le centre urbain de Tamassint	1796	470	تضم المركز الحضري تمسينت
Commune de Louta	4408	1050	جماعة لوطا
Commune de Nekkour	7721	1956	جماعة نكور
Commune de Tifarouine	3318	800	جماعة تيفروين

Source : Recensement Général de la Population et de l'Habitat 2024

المصدر: الإحصاء العام للسكان والسكنى 2024

10- Répartition de la population âgée de 15 ans et plus selon l'état matrimonial et le sexe (%) و 10- توزيع الساكنة البالغين 15 سنة فما فوق حسب الحالة الزوجية و الجنس (%)

État matrimonial	Urbain حضري			Rural قروي			Total المجموع			الحالة الزوجية
	ذكور	إناث	المجموع	ذكور	إناث	المجموع	ذكور	إناث	المجموع	
	Masculin	Féminin	Ensemble	Masculin	Féminin	Ensemble	Masculin	Féminin	Ensemble	
Célibataires	44,5	32,7	38,4	46	33	39,6	45,4	32,9	39,2	العزاب
Mariés	53,5	55,1	54,3	52,3	57,1	54,7	52,8	56,3	54,5	المتزوجون
Divorcés	1,1	3,5	2,3	0,9	1,7	1,3	1	2,4	1,7	المطلقون
Veufs	0,9	8,7	4,9	0,8	8,2	4,4	0,8	8,4	4,6	الارامل
Ensemble	100	100	100	100	100	100	100	100	100	المجموع

Source : RGPH 2024

المصدر : الإحصاء العام للسكان والسكنى 2024

11- Âge au premier mariage de la population âgée de 15 ans et plus selon le milieu et le sexe و 11- السن عند الزواج الأول للبالغين 15 سنة فما فوق حسب الوسط و الجنس

	Urbain حضري			Rural قروي			Total المجموع			
	ذكور	إناث	المجموع	ذكور	إناث	المجموع	ذكور	إناث	المجموع	
Masculin	Féminin	Ensemble	Masculin	Féminin	Ensemble	Masculin	Féminin	Ensemble		
Age moyen										السن المتوسط
au 1 ^{er}	34,9	25,3	30,2	34,6	24,5	30,1	34,7	24,8	30,1	عند أول زواج
mariage										

Source : RGPH 2024

المصدر : الإحصاء العام للسكان والسكنى 2024

12- Taux de fécondité des femmes en âge de procréation (%) و المؤشر التركيبي 12-نسبة خصوبة النساء في سن الانجاب (%) و الخصوبة حسب الوسط

	حضري	قروي	المجموع	
	Urbain	Rural	Ensemble	
ISF (enfants /femme)	1,92	2,52	2,29	المؤشر التركيبي للخصوبة (الأطفال/ النساء)
Parité moyenne à 45-49 ans (enfants /femme)	2,4	3,2	2,9	متوسط التكافؤ من 45-49 سنة (الأطفال/النساء)

Source : RGPH 2024

المصدر : الإحصاء العام للسكان والسكنى 2024

13-Taux d'analphabétisme selon le groupe d'âges et taux de scolarisation des enfants âgés de 6 à 11 ans selon le sexe (%) و 13-نسبة الامية حسب الفئات العمرية ونسبة تـمدرس الأطفال المتراوحة اعمارهم بين 6 و 11 سنة الجنس (%)

Groupe d'âges	حضري			قروي			المجموع			الفئات العمرية
	Urbain			Rural			Total			
	ذكور	إناث	المجموع	ذكور	إناث	المجموع	ذكور	إناث	المجموع	
	Masculin	Féminin	Ensemble	Masculin	Féminin	Ensemble	Masculin	Féminin	Ensemble	
Taux d'analphabétisme	14,8	32,1	23,6	25,5	50,7	37,9	21,5	43,5	32,5	نسبة الامية
Taux de scolarisation	95	95,8	95,3	95,8	95,6	95,7	95,5	95,6	95,5	نسبة تـمدرس الاطفال

Source : RGPH 2024

المصدر : الإحصاء العام للسكان والسكنى 2024

14-Population âgée de 10 ans et plus selon les langues lues et écrites et le sexe (%)

14-السكان البالغون 10 سنوات فما فوق حسب اللغات المقروءة والمكتوبة و الجنس (%)

Langues lues et écrites	Masculin ذكور	Féminin إناث	Ensemble المجموع	اللغات المقروءة و المكتوبة
Arabe	99,2	99,1	99,1	العربية فقط
Amazigh(Tifinagh)	1,6	1,9	1,7	العربية والفرنسية
Anglais	11,9	14,5	12,9	العربية الفرنسية و لغات اخرى
Français	42,6	45,9	44,0	العربية و لغات اخرى باستثناء الفرنسية
Ensemble	100,0	101,0	102,0	المجموع

Source : RGPH 2024

المصدر : الإحصاء العام للسكان والسكنى 2024

15-Répartition de la population âgée de 10 ans et plus selon le niveau d'étude et le milieu (%)

15-توزيع السكان (%) البالغين 10 سنوات فما فوق حسب المستوى الدراسي و الوسط

Niveau d'étude	حضري Urbain	قروي Rural	المجموع Ensemble	المستوى الدراسي
Néant	31,5	46,2	40,8	بدون
Préscolaire	1,5	0,8	1,1	التعليم الاولي
Primaire	26,5	30,1	28,8	الابتدائي
Secondaire Collégial	15,7	13,4	14,2	الاعدادي الثانوي
Secondaire Qualifiant	11,4	4,9	7,3	الثانوي التاهيلي
Supérieur	13,4	4,5	7,8	العالي
Ensemble	100,0	100,0	100,0	المجموع

Source : RGPH 2024

المصدر : الإحصاء العام للسكان والسكنى 2024

16-Répartition de la population selon les langues locales utilisées et le sexe (%)

16-توزيع السكان البالغين 10 سنوات فما فوق (%) حسب اللغة المحلية المتداولة و الجنس

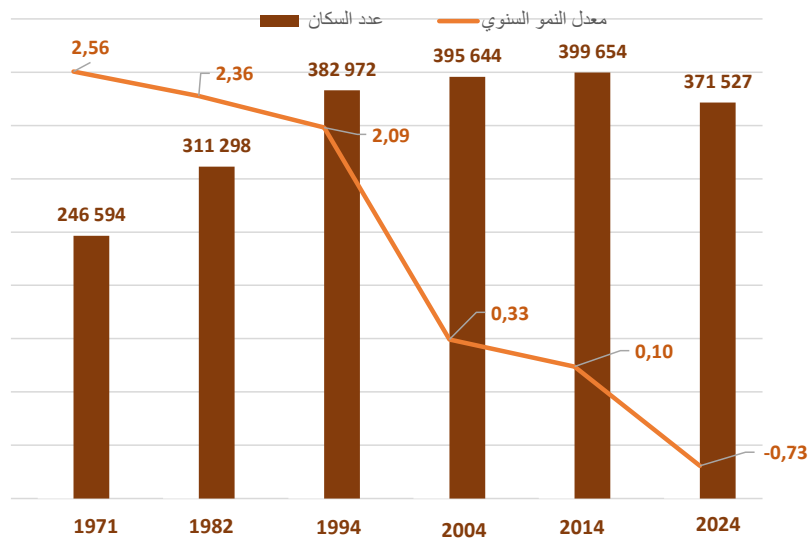
Langues locales utilisées	Masculin ذكور	Féminin إناث	Ensemble المجموع	اللغة المحلية المتداولة
Darija	77,4	70,3	73,9	الدارجة
Tachelhit	1,3	1,1	1,2	تشلحيت
Tamazight	2,3	2	2,1	تمازيغت
Tarifit	52	55,3	53,6	تريفيت
Hassania	0,1	0,1	0,1	حسانية
Ensemble	100,0	100,0	100,0	المجموع

Source : RGPH 2024

المصدر : الإحصاء العام للسكان والسكنى 2024

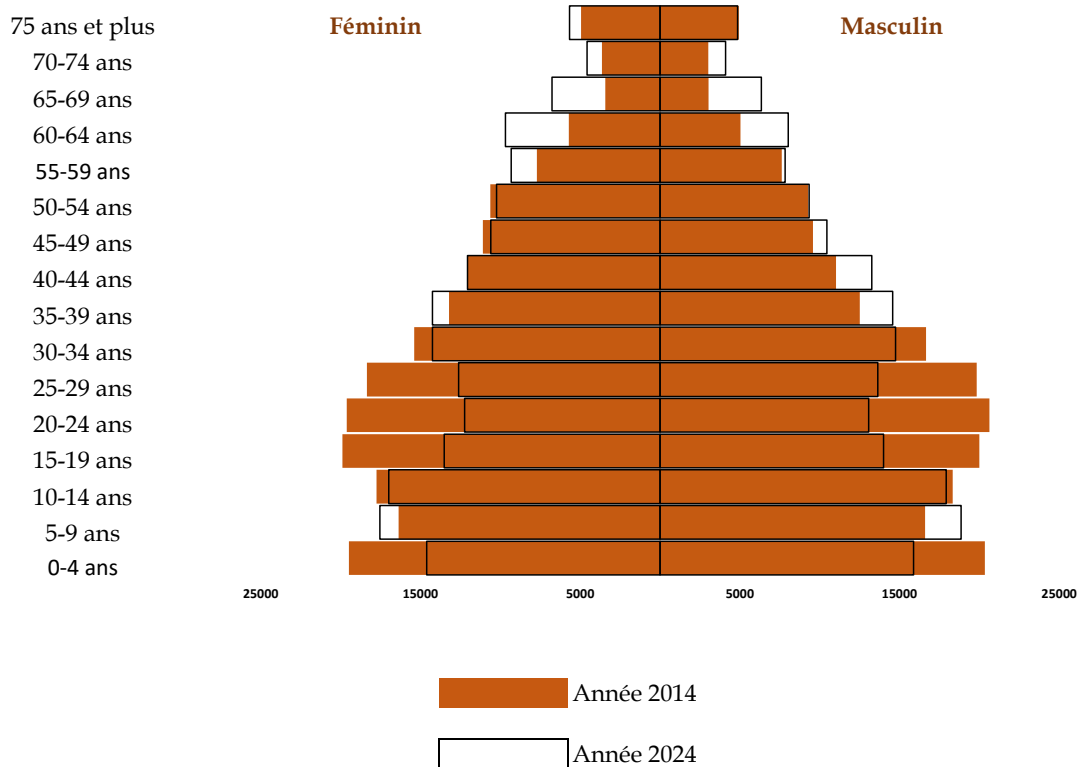
Evolution de la population et les ménages entre 1971 et 2024

تطور السكان والأسر ما بين 1971 و 2024



Pyramide des âges selon RGPH 2014 et RGPH 2024

هرم الأعمار حسب إحصاء 2014 و 2024



الفصل 3 : التعليم

Chapitre 3 : Enseignement

1-Taux spécifique de scolarisation des enfants de 4-5 ans (%),
2023 -2024

1-معدل التمدرس الخاص بالأطفال من 4 -5 سنوات (%)،
2023-2024

Milieu	المجموع Total	الإناث منهم: Dont: Féminin	الوسط
Urbain	110,22	107,1	حضري
Rural	85,18	84,39	قروي
Ensemble	92,97	91,55	المجموع

Source: Académie Régionale de l'Education et de Formation

المصدر: الأكاديمية الجهوية للتربية والتكوين

2- Educateurs et élèves du préscolaire traditionnel 2023-2024

2 -المربون وتلاميذ التعليم التقليدي 2023-2024

	Elèves التلاميذ		Educateurs المربون	
	المجموع	الإناث		
	Total	Féminin		
Tanger - Tétouan - Al Hoceima	15233	7656	1015	طنجة - تطوان - الحسيمة
Al Hoceima	345	176	21	الحسيمة

Source : Annuaire Statistique National du Maroc 2024

المصدر: النشرة الإحصائية السنوية للمغرب 2024

3- Educateurs et élèves du préscolaire moderne 2023-2024

3 -المربون وتلاميذ التعليم الأولي العصري 2023-2024

	Elèves التلاميذ		Educateurs المربون	
	المجموع	الإناث		
	Total	Féminin		
Tanger - Tétouan - Al Hoceima	88335	43549	4013	طنجة - تطوان - الحسيمة
Al Hoceima	9699	4698	536	الحسيمة

Source : Annuaire Statistique National du Maroc 2024

المصدر: النشرة الإحصائية السنوية للمغرب 2024

4- Etablissements scolaires, classes et salles selon le type d'enseignement et le milieu, 2023-2024

4- المؤسسات و الأقسام و الحجرات حسب نوع التعليم و الوسط 2023-2024

Milieu	الحجرات المستعملة	الأقسام	المؤسسات	الوسط
	Salles utilisées	Classes	Etablissements	
Enseignement public				التعليم العمومي
Urbain	375	530	42	حضري
Rural	1 203	1 606	109	قروي
Ensemble	1 578	2 136	151	المجموع
Enseignement privé				التعليم الخصوصي
Urbain	82	104	10	حضري
Rural	11	6	1	قروي
Ensemble	93	110	11	المجموع
Total d'enseignement primaire				مجموع التعليم الابتدائي
Urbain	457	634	52	حضري
Rural	1 214	1 612	110	قروي
Ensemble	1 671	2 246	162	المجموع

Source: Académie Régionale de l'Education et de Formation

لمصدر: الأكاديمية الجهوية للتربية والتكوين

5- Élèves selon le milieu, le sexe et le type d'enseignement, 2023-2024

5- التلاميذ حسب الوسط، الجنس و نوع التعليم ، 2023-2024

Type d'enseignement	حضري		قروي		المجموع		نوع التعليم
	Urbain		Rural		Ensemble		
	المجموع	الإناث منهم:	المجموع	الإناث منهم:	المجموع	الإناث منهم:	
	Total	Dont: Féminin	Total	Dont: Féminin	Total	Dont: Féminin	
Public	14 747	7 101	31 070	14 882	45 817	21 983	العمومي
Privé	2 122	1 012	90	45	2 212	1 057	الخصوصي
Ensemble	16 869	8 113	31 160	14 927	48 029	23 040	المجموع

Source: Académie Régionale de l'Education et de Formation

لمصدر: الأكاديمية الجهوية للتربية والتكوين

6- Elèves du 6^{ème} année et le personnel enseignant selon le sexe et le milieu, 2023-2024

6- تلاميذ السنة السادسة و هيئة التدريس حسب الجنس والوسط 2023-2024

	حضري		قروي		المجموع		
	Urbain		Rural		Ensemble		
	المجموع	الإناث منهم:	المجموع	الإناث منهم:	المجموع	الإناث منهم:	
	Total	Dont: Féminin	Total	Dont: Féminin	Total	Dont: Féminin	
Elèves du 6 ^{ème} année	2344	1175	4469	2140	6 813	3 315	تلاميذ السنة السادسة
Personnel enseignant	582	349	1765	846	2347	1195	هيئة التدريس
Public	528	302	1 765	846	2 293	1 148	العمومي
Privé	54	47	-	-	54	47	الخصوصي

Source: Académie Régionale de l'Education et de Formation

لمصدر: الأكاديمية الجهوية للتربية والتكوين

7-Taux net de scolarisation primaire (%),selon le sexe et le milieu, 2023 -2024

7- معدل الالتحاق الصافي بالتعليم الابتدائي (%) حسب الجنس والوسط 2023-2024

Milieu	المجموع	الإناث منهم:	الوسط
	Total	Dont: Féminin	
Urbain	146,88	146,07	حضري
Rural	97,94	97,21	قروي
Ensemble	111,41	110,64	المجموع

Source: Académie Régionale de l'Education et de Formation

المصدر: الأكاديمية الجهوية للتربية والتكوين

8-Taux de réussite en primaire (%) selon le milieu, le sexe et le type d'enseignement, 2023-2024

8-معدل النجاح في التعليم الابتدائي (%) حسب الوسط، الجنس و نوع التعليم ، 2023-2024

Type d'enseignement	حضري		قروي		المجموع		نوع التعليم
	Urbain		Rural		Ensemble		
	المجموع	الإناث منهم:	المجموع	الإناث منهم:	المجموع	الإناث منهم:	
	Total	Dont: Féminin	Total	Dont: Féminin	Total	Dont: Féminin	
Public	94,21	96,54	90,1	92,22	91,4	93,61	العمومي
Privé	99,05	99,7	97,83	95,65	99	99,52	الخصوصي
Ensemble	94,82	96,93	90,12	92,23	91,77	93,88	المجموع

Source: Académie Régionale de l'Education et de Formation

المصدر: الأكاديمية الجهوية للتربية والتكوين

9-Taux des élèves redoublants (%) selon le sexe et le milieu, dans l'enseignement public, 2023-2024

9-معدل التلاميذ المكررون (%) حسب الجنس، والوسط بالتعليم العمومي، 2023-2024

Milieu	المجموع	الإناث منهم:	الوسط
	Total	Dont: Féminin	
Urbain	6,66	4,34	حضري
Rural	10,69	8,52	قروي
Ensemble	9,41	7,18	المجموع

Source: Académie Régionale de l'Education et de Formation

المصدر: الأكاديمية الجهوية للتربية والتكوين

10-Établissements et salles par milieu et type d'enseignement, 2023-2024

10- المؤسسات والحجرات حسب الوسط و نوع التعليم، 2024-2023

Type d'enseignement	حضري		قروي		المجموع		نوع التعليم
	Urbain		Rural		Ensemble		
	المؤسسات	الحجرات المستعملة	المؤسسات	الحجرات المستعملة	المؤسسات	الحجرات المستعملة	
	Établissements	Salles utilisées	Établissements	Salles utilisées	Établissements	Salles utilisées	
Public	14	234	24	295	38	529	العمومي
Privé	3	14	1	0	4	14	الخصوصي
Ensemble	17	248	25	295	42	543	المجموع

Source: Académie Régionale de l'Education et de Formation

المصدر: الأكاديمية الجهوية للتربية والتكوين

11-Élèves par milieu, sexe et type d'enseignement, 2023-2024

11- التلاميذ حسب الوسط و الجنس و نوع التعليم، 2024-2023

Type d'enseignement	حضري		قروي		المجموع		نوع التعليم
	Urbain		Rural		Ensemble		
	التلاميذ	الإناث منهم:	التلاميذ	الإناث منهم:	التلاميذ	الإناث منهم:	
	Élèves	Dont: Féminin	Élèves	Dont: Féminin	Élèves	Dont: Féminin	
Public	7 567	3 696	11 057	5 195	18 624	8 891	العمومي
Privé	243	121	0	0	243	121	الخصوصي
Ensemble	7 810	3 817	11 057	5 195	18 867	9 012	المجموع

Source: Académie Régionale de l'Education et de Formation

المصدر: الأكاديمية الجهوية للتربية والتكوين

12-Classes par milieu et type d'enseignement, 2023-2024

12- الفصول حسب الوسط و نوع التعليم، 2024-2023

Type d'enseignement	حضري	قروي	المجموع	نوع التعليم
	Urbain	Rural	Ensemble	
Public	248	372	620	العمومي
Privé	21	0	21	الخصوصي
Ensemble	269	372	641	المجموع

Source: Académie Régionale de l'Education et de Formation

المصدر: الأكاديمية الجهوية للتربية والتكوين

13-Élèves du 1^{er} année et 3^{ème} année collégiale selon le sexe et le milieu, 2023-2024

13- تلاميذ السنة الأولى و السنة الثالثة اعدادي حسب الجنس و الوسط، 2024-2023

Milieu	السنة الأولى		السنة الثالثة		الوسط
	1 ^{ère} Année		3 ^{ème} Année		
	التلاميذ	الإناث منهم:	التلاميذ	الإناث منهم:	
	Élèves	Dont: Féminin	Élèves	Dont: Féminin	
Urbain	3 136	1 416	2 277	1 209	حضري
Rural	4570	1971	3062	1559	قروي
Ensemble	7 706	3 387	5 339	2 768	المجموع

Source: Académie Régionale de l'Education et de Formation

المصدر: الأكاديمية الجهوية للتربية والتكوين

14-Elèves redoublants par sexe, niveau et milieu, 2023-2024

14- التلاميذ المكررون حسب المستوى، الجنس والوسط، 2023-2024

Milieu	جميع المستويات		السنة الأولى		السنة الثالثة		الوسط
	Tous les niveaux		1 ^{ère} Année		3 ^{ème} Année		
	المجموع	الإناث منهم:	المجموع	الإناث منهم:	المجموع	الإناث منهم:	
	Total	Dont: Féminin	Total	Dont: Féminin	Total	Dont: Féminin	
Urbain	-	-	506	131	456	200	حضري
Rural	-	-	996	253	780	335	قروي
Ensemble	-	-	1 502	384	1 236	535	المجموع

Source: Académie Régionale de l'Education et de Formation

المصدر: الأكاديمية الجهوية للتربية والتكوين

15-Personnel enseignant selon le milieu, le sexe et le type d'enseignement, 2023-2024

15-هيئة التدريس حسب الوسط، الجنس و نوع التعليم، 2024-2023

Type d'enseignement	حضري		قروي		المجموع		نوع التعليم
	Urbain		Rural		Ensemble		
	الأساتذة	الإناث منهم:	الأساتذة	الإناث منهم:	الأساتذة	الإناث منهم:	
	Professeurs	Dont: Féminin	Professeurs	Dont: Féminin	Professeurs	Dont: Féminin	
Public	322	146	465	172	787	318	العمومي
Privé	0	0	-	-	0	0	الخصوصي
Ensemble	322	146	465	172	787	318	المجموع

Source: Académie Régionale de l'Education et de Formation

المصدر: الأكاديمية الجهوية للتربية والتكوين

16-Taux net de scolarisation en secondaire collégial (%), selon le sexe et le milieu, 2023 -2024

16- معدل الالتحاق الصافي بالتعليم الثانوي الإعدادي (% حسب الجنس والوسط 2024-2023

Milieu	المجموع	الإناث منهم:	الوسط
	Total	Dont: Féminin	
Urbain	105,19	112,29	حضري
Rural	43,69	45,23	قروي
Ensemble	59,2	61,83	المجموع

Source: Académie Régionale de l'Education et de Formation

المصدر: الأكاديمية الجهوية للتربية والتكوين

17-Taux brut de scolarisation en secondaire collégial (%), selon le sexe et le milieu, 2023 -2024

17- معدل الالتحاق الإجمالي بالتعليم الثانوي الإعدادي (% حسب الجنس والوسط 2024-2023

Milieu	المجموع	الإناث منهم:	الوسط
	Total	Dont: Féminin	
Urbain	138,94	140,9	حضري
Rural	66,35	63,07	قروي
Ensemble	84,66	82,33	المجموع

Source: Académie Régionale de l'Education et de Formation

المصدر: الأكاديمية الجهوية للتربية والتكوين

18-Taux de réussite en secondaire collégial (%) selon le milieu, le sexe et le type d'enseignement, 2023-2024

18- معدل النجاح بالتعليم الثانوي الإعدادي (%) حسب الوسط، الجنس و نوع التعليم ، 2024-2023

Type d'enseignement	حضري		قروي		المجموع		نوع التعليم
	Urbain		Rural		Ensemble		
	المجموع	الإناث منهم:	المجموع	الإناث منهم:	المجموع	الإناث منهم:	
	Total	Dont: Féminin	Total	Dont: Féminin	Total	Dont: Féminin	
Public	83,44	89,23	80,46	88,87	81,67	89,02	العمومي
Privé	97,98	100	-	-	97,98	100	الخصوصي
Ensemble	83,91	89,59	80,46	88,87	81,89	89,17	المجموع

Source: Académie Régionale de l'Education et de Formation

المصدر: الأكاديمية الجهوية للتربية والتكوين

19-Taux des élèves redoublants (%) selon le sexe et le milieu, dans l'enseignement public, 2023-2024

19- معدل التلاميذ المكررون (%) حسب الجنس، و الوسط بالتعليم العمومي، 2024-2023

Milieu	المجموع	الإناث منهم:	الوسط
	Total	Dont: Féminin	
Urbain	17,13	11,34	حضري
Rural	21,41	14,86	قروي
Ensemble	19,7	13,4	المجموع

Source: Académie Régionale de l'Education et de Formation

المصدر: الأكاديمية الجهوية للتربية والتكوين

20-Établissement et salles par milieu et type d'enseignement, 2023-2024

20- المؤسسات و الحجرات حسب الوسط و نوع التعليم، 2024-2023

Type d'Enseignement	حضري		قروي		المجموع		نوع التعليم
	Urbain		Rural		Ensemble		
	المؤسسات	الحجرات المستعملة	المؤسسات	الحجرات المستعملة	المؤسسات	الحجرات المستعملة	
	Établissement	Salles utilisées	Établissement	Salles utilisées	Établissement	Salles utilisées	
Public	12	240	17	158	29	398	العمومي
Privé	1	4	0	-	1	4	الخصوصي
Total	13	244	17	158	30	402	المجموع

Source:Académie Régionale de l'Education et de Formation

المصدر: الأكاديمية الجهوية للتربية والتكوين

21-Elèves selon le type d'enseignement et milieu, 2023-2024

21- التلاميذ حسب نوع التعليم و الوسط، 2024-2023

Type d'enseignement	حضري		قروي		المجموع		نوع التعليم
	Urbain		Rural		Rural		
	التلاميذ	الإناث منهم:	التلاميذ	الإناث منهم:	التلاميذ	الإناث منهم:	
	Élèves	Dont: Féminin	Élèves	Dont: Féminin	Élèves	Dont: Féminin	
Public	5 565	3 238	3 700	2 013	9 265	5 251	العمومي
Privé	84	43	-	-	84	43	الخصوصي
Total	5 649	3 281	3 700	2 013	9 349	5 294	المجموع

Source:Académie Régionale de l'Education et de Formation

المصدر: الأكاديمية الجهوية للتربية والتكوين

22-Elèves par niveau, sexe et milieu, 2023-2024

22- التلاميذ حسب المستوى والجنس والوسط، 2024-2023

Type d'enseignement	حضري		قروي		المجموع		نوع التعليم
	Urbain		Rural		Total		
	التلاميذ	الإناث منهم:	التلاميذ	الإناث منهم:	التلاميذ	الإناث منهم:	
	Élèves	dont: Féminin	Élèves	dont: Féminin	Élèves	dont: Féminin	
Public	3 771	2 177	2 485	1 352	6 256	3 529	العمومي
Tronc commun	2 173	1 226	1 409	764	3 582	1 990	الجدع المشترك
2 éme année Bac	1 598	951	1 076	588	2 674	1 539	السنة الثانية بكالوريا
Privé	57	28	-	-	12	5	الخصوصي
Tronc commun	43	25	-	0	43	25	الجدع المشترك
2 éme année Bac	14	3	-	-	14	3	السنة الثانية بكالوريا
Total	3 828	2 205	2 663	1 325	6 707	3 533	المجموع
Tronc commun	2 216	1 251	1 409	764	3 625	2 015	الجدع المشترك
2 éme année Bac	1 612	954	1 076	588	2 688	1 542	السنة الثانية بكالوريا

Source:Académie Régionale de l'Education et de Formation

المصدر: الأكاديمية الجهوية للتربية والتكوين

23-Classes par niveau et milieu, 2023-2024

23- الفصول حسب المستوى والوسط، 2024-2023

Milieu	جميع المستويات Tous les niveaux	الوسط
Public	375	العمومي
Urbain	216	حضري
Rural	159	قروي
Privé	4	الخصوصي
Urbain	4	حضري
Rural	-	قروي
Total	379	المجموع

Source: Académie Régionale de l'Education et de Formation

المصدر: الأكاديمية الجهوية للتربية والتكوين

24-Élèves redoublant par sexe, milieu, et type d'enseignement 2023-2024

24- التلاميذ المكررون حسب الجنس، و الوسط، ونوع التعليم 2023-2024

Type d'enseignement	حضري Urbain		قروي Rural		المجموع Ensemble		نوع التعليم
	المجموع	الإناث منهم:	المجموع	الإناث منهم:	المجموع	الإناث منهم:	
	Total	Dont: Féminin	Total	Dont: Féminin	Total	Dont: Féminin	
Public	452	176	252	85	704	261	العمومي
Privé	0	0	0	0	0	0	الخصوصي
Ensemble	452	176	252	85	704	261	المجموع

Source: Académie Régionale de l'Education et de Formation

المصدر: الأكاديمية الجهوية للتربية والتكوين

25-Taux des élèves redoublants (%) selon le sexe et le milieu, dans l'enseignement public, 2023-2024

25- معدل التلاميذ المكررون (%) حسب الجنس، و الوسط بالتعليم العمومي، 2023-2024

Milieu	المجموع Total	الإناث منهم: Dont: Féminin	الوسط
Urbain	7,88	5,4	حضري
Rural	6,61	4,11	قروي
Ensemble	7,37	4,9	المجموع

Source: Académie Régionale de l'Education et de Formation

المصدر: الأكاديمية الجهوية للتربية والتكوين

26-Personnel enseignant selon le milieu, le sexe et le type d'enseignement, 2023-2024

26- هيئة التدريس حسب الوسط، الجنس ونوع التعليم، 2023-2024

Type d'enseignement	حضري Urbain		قروي Rural		المجموع Ensemble		نوع التعليم
	الأستاذة	الإناث منهم:	الأستاذة	الإناث منهم:	الأستاذة	الإناث منهم:	
	Professeurs	Dont: Féminin	Professeurs	Dont: Féminin	Professeurs	Dont: Féminin	
Public	389	131	332	114	721	245	العمومي
Privé	0	0	-	-	0	0	الخصوصي
Total	389	131	332	114	721	245	المجموع

Source: Académie Régionale de l'Education et de Formation

المصدر: الأكاديمية الجهوية للتربية والتكوين

27-Taux net de scolarisation en secondaire qualifiant
(%), selon le sexe et le milieu, 2023 -2024

27- معدل الالتحاق الصافي بالتعليم الثانوي التأهيلي (%) حسب الجنس
والوسط 2024-2023

Milieu	المجموع	الإناث منهم:	الوسط
	Total	Dont: Féminin	
Urbain	70,16	87,24	حضري
Rural	14,36	17,66	قروي
Ensemble	28,94	35,84	المجموع

Source: Académie Régionale de l'Education et de Formation

المصدر: الأكاديمية الجهوية للتربية والتكوين

28-Taux brut de scolarisation en secondaire qualifiant
(%), selon le sexe et le milieu, 2023 -2024

28- معدل الالتحاق الاجمالي بالتعليم الثانوي التأهيلي (%) حسب الجنس
والوسط 2024-2023

Milieu	المجموع	الإناث منهم:	الوسط
	Total	Dont: Féminin	
Urbain	96,76	114,04	حضري
Rural	22,42	24,74	قروي
Ensemble	41,85	48,07	المجموع

Source: Académie Régionale de l'Education et de Formation

المصدر: الأكاديمية الجهوية للتربية والتكوين

29-Statistiques relatives aux examens du baccalauréat selon le milieu, le
sexe et le type d'enseignement, 2023-2024

29- إحصائيات حول امتحانات البكالوريا حسب الوسط،
الجنس ونوع التعليم، 2024-2023

Type d'enseignement	Présents الحاضرون		Admis الناجحون		Doublants الراسبون		نوع التعليم
	المجموع	الإناث منهم:	المجموع	الإناث منهم:	المجموع	الإناث منهم:	
	Total	Dont: Féminin	Total	Dont: Féminin	Total	Dont: Féminin	
Public							عمومي
Urbain	1538	923	1459	896	162	68	حضري
Rural	1043	574	945	529	113	50	قروي
Ensemble	2581	1497	2404	1425	275	118	المجموع
Privé							خصوصي
Urbain	13	3	13	3	0	0	حضري
Rural	-	-	-	-	0	0	قروي
Ensemble	13	3	13	3	0	0	المجموع
Total							المجموع
Urbain	1551	926	1472	899	162	68	حضري
Rural	1043	574	945	529	113	50	قروي
Ensemble	2594	1500	2417	1428	275	118	المجموع

Source: Académie Régionale de l'Education et de Formation

المصدر: الأكاديمية الجهوية للتربية والتكوين

30-Installations pédagogiques des écoles et facultés supérieures, année scolaire 2025/2024

30- المنشآت البيداغوجية بالمدارس والكليات العليا، السنة الدراسية 2025/2024

Installations	كلية العلوم والتقنيات	المدرسة الوطنية للعلوم التطبيقية	المجموع	المنشآت
	Faculté des Sciences et Techniques	Ecole Nationale des Sciences Appliquées	Ensemble	
Bibliothèques	1	2	3	المكتبات
Amphithéâtres	1	2	3	المدرجات
Salle audiovisuelle	1	-	1	قاعة سمعية بصرية
Salle de cours	7	13	20	قاعة الدروس
Salle de travaux dirigés	11	4	15	قاعة الأعمال الموجهة
Laboratoires	-	2	2	مختبرات
Salle de travaux pratiques	14	12	26	قاعة الأعمال التطبيقية

Source:Ecole Nationale des Sciences Appliquées et Faculté des Sciences et Techniques d'Al Hoceima

المصدر:المدرسة الوطنية للعلوم التطبيقية و كلية العلوم والتقنيات بالحسيمة

31-Enseignants des grandes écoles et facultés selon le grade, année scolaire 2025/2024

31- هيئة التدريس للمدارس العليا والكليات حسب الدرجة، السنة الدراسية 2025/2024

Grade	كلية العلوم والتقنيات		المدرسة الوطنية للعلوم التطبيقية		الدرجة
	Faculté des Sciences et Techniques		Ecole Nle des Sciences Appliquées		
	المجموع	الإناث منهم:	المجموع	الإناث منهم:	
	Total	Dont: Féminin	Total	Dont: Féminin	
Professeur d'enseignement supérieur	2	0	3	1	أساتذة التعليم العالي
Maitre de conférence habilité	27	5	33	3	أستاذ محاضر مؤهل
Maire de conférence	24	7	17	5	أستاذ محاضر
Ingénieur d'état	0	0	1	0	مهندس دولة
Professeur du 2 ^{ème} cycle	0	0	0	0	أستاذ السلك الثاني
Total	53	12	54	9	المجموع

Source:Ecole Nationale des Sciences Appliquées et Faculté des Sciences et Techniques d'Al Hoceima

المصدر: المدرسة الوطنية للعلوم التطبيقية و كلية العلوم والتقنيات بالحسيمة

32-Etudiants Residents à l'internat de l'école nationale des sciences appliquées, année scolaire 2025/2024

32- الطلبة القاطنون بداخلية المدرسة الوطنية للعلوم التطبيقية، السنة الدراسية 2025/2024

Année scolaire	الطاقة الاستيعابية (الأُسرة) Capacité (lits)	المجموع		الأجانب		المغاربة		السنة الدراسية
		Total		Etrangers		Marocains		
		الطلبة	الإناث منهم:	الطلبة	الإناث منهم:	الطلبة	الإناث منهم:	
		Étudiants	Dont: Féminin	Étudiants	Dont: Féminin	Étudiants	Dont: Féminin	
2022-2023	496	492	246	0	0	492	246	2022-2023
2023-2024	496	492	246	0	0	492	246	2023-2024

Source: Ecole Nationale des Sciences Appliquées d'Al Hoceima

المصدر: المدرسة الوطنية للعلوم التطبيقية بالحسيمة

33-Etudiants de l'ENSA par domaine d'étude et
sexe, année scolaire 2025/2024

33- طلبة المدرسة الوطنية للعلوم التطبيقية حسب الجنس و
التخصصات، السنة الدراسية 2024/2025

Cycle	المغاربة		الأجانب		المجموع		السلك
	Marocains		Etranger		Ensemble		
	الطلبة	الإناث منهم:	الطلبة	الإناث منهم:	الطلبة	الإناث منهم:	
	Étudiants	Dont: Féminin	Étudiants	Dont: Féminin	Étudiants	Dont: Féminin	
Cycle Normal	459	285	1	0	460	285	السلك العادي
Classes préparatoires	459	285	1	0	460	285	الأقسام التحضيرية
Cycle d'ingénieur	626	344	11	2	637	346	سلك المهندسين
Génie civil	139	79	2	1	141	80	الهندسة المدنية
Génie Informatique	132	62	1	0	133	62	الهندسة المعلوماتية
Ingénierie des données	124	70	1	0	125	70	هندسة البيانات
Génie mécanique	55	29	5	1	60	30	الهندسة الميكانيكية
Génie Energétique et Énergies renouvelables	94	62	0	0	94	62	الهندسة الطاقة و الطاقات المتجددة
Transformation digitale et Intelligence artificielle	28	16	0	0	28	16	التحول الرقمي والذكاء الاصطناعي
Génie de l'Eau et de l'Environnement	54	26	2	0	56	26	هندسة الماء و البيئة
Total	1085	629	12	2	1097	631	المجموع

Source: Ecole Nationale des Sciences Appliquées d'Al Hoceima

المصدر: المدرسة الوطنية للعلوم التطبيقية بالحسيمة

34-Lauréats de l'ENSA par domaine d'étude et sexe, année
scolaire 2025/2024

34- خريجي المدرسة الوطنية للعلوم التطبيقية حسب الجنس و
التخصصات، السنة الدراسية 2024/2025

Cycle	المغاربة		الأجانب		المجموع		السلك
	Marocains		Etranger		Ensemble		
	الطلبة	الإناث منهم:	الطلبة	الإناث منهم:	الطلبة	الإناث منهم:	
	Étudiants	Dont: Féminin	Étudiants	Dont: Féminin	Étudiants	Dont: Féminin	
Cycle d'ingénieur							سلك المهندسين
Génie civil	53	27	0	0	53	27	الهندسة المدنية
Génie Informatique	47	23	0	0	47	23	الهندسة المعلوماتية
Génie Energétique et Énergies renouvelables	33	21	0	0	33	21	الهندسة الطاقة و الطاقات المتجددة
Génie Mécanique	10	5	2	0	12	5	الهندسة الميكانيكية
Ingénierie des Données	33	19	0	0	33	19	هندسة البيانات
Génie de l'Eau et de l'Environnement	12	7	1	0	13	7	هندسة الماء و البيئة
Total	188	102	3	0	191	102	المجموع

Source: Ecole Nationale des Sciences Appliquées d'Al Hoceima

المصدر: المدرسة الوطنية للعلوم التطبيقية بالحسيمة

35-Etudiants de la Faculté des Sciences et Techniques
par cycle et nationalité, année scolaire 2025/2024

35- طلبة كلية العلوم والتقنيات حسب الجنسية و مستوى
التخصص، السنة الدراسية 2024/2025

Cycle	المغاربة		الأجانب		المجموع		السلك
	Marocains		Etranger		Ensemble		
	الطلبة	الإناث منهم:	الطلبة	الإناث منهم:	الطلبة	الإناث منهم:	
	Étudiants	Dont: Féminin	Étudiants	Dont: Féminin	Étudiants	Dont: Féminin	
Cycle licence	974	643	0	0	974	643	سلك الإجازة
Electronique Electrotechnique Automatique (EEA)	30	19	0	0	30	19	الإلكتروني والإلكترو تكتيك
Mathématiques Appliquées Informatique	18	7	0	0	18	7	الرياضيات التطبيقية المعلوماتية
Génie de l'Eau et de l'Environnement (GEE)	38	26	0	0	38	26	هندسة الماء والبيئة
Sciences Agroalimentaires et Techniques de Commerce (SATC)	25	19	0	0	25	19	علوم الصناعة الغذائية وتقنيات التجارة
Mécanique Energétique (ME)	25	13	0	0	25	13	ميكانيك الطاقة
Techniques d'Analyse et Contrôle de Qualité (TACQ)	24	20	0	0	24	20	تقنيات تحليل ومراقبة الجودة
Physique et Ingénierie des Matériaux (PIM)	12	4	0	0	12	4	الفيزياء وهندسة المواد
Ingénierie de Données et Développement Logiciel (IDDL)	35	23	0	0	35	23	هندسة البيانات
Géo-Risques et Environnement (GRE)	0	0	0	0	0	0	هندسة المخاطر الجيولوجية والبيئة
Chimie Appliquée aux Industries Chimiques et Pharmaceutiques (CAICP)	25	19	0	0	25	19	الكيمياء التطبيقية للصناعات الكيميائية والدوائية
Parcours BCG	383	289	0	0	383	289	مسار بيولوجيا كيمياء جيولوجيا
Parcours MIP	359	204	0	0	359	204	مسار رياضيات معلومات فيزياء
Cycle Ingénieur	81	55	0	0	81	55	سلك المهندسين
Option: - Génie de Procédés et Environnement (PIE)	81	55	0	0	81	55	هندسة العمليات والبيئة
Cycle Master	249	118	4	1	253	119	سلك الماستر
Système Embarqués et Robotique (SER)	58	32	3	1	61	33	نظام الشحن الآلي
Génie de Littoral (GL)	41	21	0	0	41	21	هندسة السواحل
Chimie Analytique et Qualité (CAQ)	51	32	0	0	51	32	الكيمياء التحليلية والجودة
Information Quantique : Modélisation et Applications (IQMA)	50	19	0	0	50	19	النمذجة والتطبيقات
Cryptographie et sécurité informatique (CSI)	25	8	1	0	26	8	التشفير وأمن المعلوماتية
Mathématiques appliquées pour l'ingénierie et l'innovation (MAII)	24	6	0	0	24	6	الرياضيات التطبيقية للهندسة والابتكار
Cycle Doctorat	84	34	1	0	85	34	سلك الدكتوراه
Sciences et Techniques de l'Ingénieur	84	34	1	0	85	34	علوم وتقنيات الهندسة
Total	1388	850	5	1	1393	851	المجموع

Source: Faculté des Sciences et Techniques d'Al Hoceima

المصدر: كلية العلوم والتقنيات بالحسيمة

36-Lauréats de la Faculté des Sciences et Techniques par cycle
et nationalité, année scolaire 2025/2024

36- خريجي كلية العلوم والتقنيات حسب الجنس
والتخصصات، السنة الدراسية 2024/2025

Cycle	المغاربة		الأجانب		المجموع		السلك
	Marocains		Etranger		Ensemble		
	الطلبة	الإناث منهم:	الطلبة	الإناث منهم:	الطلبة	الإناث منهم:	
	Étudiants	Dont: Féminin	Étudiants	Dont: Féminin	Étudiants	Dont: Féminin	
Cycle licence	187	133	0	0	187	133	سلك الإجازة
Electronique Electrotechnique Automatique (EEA)	24	18	0	0	24	18	الإلكتروني والإلكترو تكتيك
Mathématiques Appliquées Informatique	15	7	0	0	15	7	الرياضيات التطبيقية المعلوماتية
Génie de l'Eau et de l'Environnement (GEE)	34	24	0	0	34	24	هندسة الماء والبيئة
Sciences Agroalimentaires et Techniques de Commerce (SATC)	24	19	0	0	24	19	علوم الصناعة الغذائية وتقنيات التجارة
Mécanique Energétique (ME)	24	20	0	0	24	20	ميكانيك الطاقة
Techniques d'Analyse et Contrôle de Qualité (TACQ)	6	4	0	0	6	4	تقنيات تحليل ومراقبة الجودة
Physique et Ingénierie des Matériaux (PIM)	6	3	0	0	6	3	الفيزياء وهندسة المواد
Ingénierie de Données et Développement Logiciel (IDDL)	31	21	0	0	31	21	هندسة البيانات
Géo-Risques et Environnement (GRE)	0	0	0	0	0	0	هندسة المخاطر الجيولوجية والبيئة
Chimie Appliquée aux Industries Chimiques et Pharmaceutiques (CAICP)	23	17	0	0	23	17	الكيمياء التطبيقية للصناعات الكيميائية والدوائية
Cycle Ingénieur	27	19	0	0	27	19	سلك المهندسين
Option: - Génie de Procédés et Environnement (PIE)	27	19	0	0	27	19	هندسة العمليات والبيئة
Cycle Master	94	48	2	1	96	49	سلك الماستر
Système Embarqués et Robotique (SER)	21	10	0	0	21	10	نظام الشحن الآلي
Génie de Littoral (GL)	27	15	2	1	29	16	هندسة السواحل
Chimie Analytique et Qualité (CAQ)	29	15	0	0	29	15	الكيمياء التحليلية والجودة
Information Quantique : Modélisation et Applications (IQMA)	17	8	0	0	17	8	النمذجة والتطبيقات
Cryptographie et sécurité informatique (CSI)	0	0	0	0	0	0	التشفير وأمن المعلوماتية
Mathématiques appliquées pour l'ingénierie et l'innovation (MAII)	0	0	0	0	0	0	الرياضيات التطبيقية للهندسة والابتكار
Cycle Doctorat	3	3	0	0	3	3	سلك الدكتوراه
Sciences et Techniques de l'Ingénieur	3	3	0	0	3	3	علوم وتقنيات الهندسة
Total	311	203	2	1	313	204	المجموع

Source: Faculté des Sciences et Techniques d'Al Hoceima

المصدر: كلية العلوم والتقنيات بالحسيمة

37-Installations pédagogiques de l'Institut Supérieur des Professions Infirmières et Techniques de Santé

37- المنشآت البيداغوجية بالمعهد العالي لمهن التمريض وتقنيات الصحة

Installations	السنة الدراسية 2024/2025		المنشآت
	Année scolaire 2025/2024		
Bibliothèques	1		المكتبات
Amphithéâtres	1		المدرجات
Salle de cours	5		قاعة الدروس
Salle de travaux pratiques	2		قاعة الأعمال التطبيقية

Source: Institut des professions infirmières et techniques de santé d'Al Hoceima

المصدر: المعهد العالي لمهن التمريض وتقنيات الصحة بالحسيمة

38-Personnel enseignants permanent de l'Institut Supérieur des Professions Infirmières et Techniques de Santé selon le grade, Année scolaire 2025/2024

38- هيئة التدريس الدائمين للمعهد العالي لمهن التمريض وتقنيات الصحة حسب الدرجة، السنة الدراسية 2024/2025

Grade	المجموع		الدرجة
	Total	الإناث منهم Dont: Féminin	
Professeur assistant	5	3	أستاذ مساعد
Professeur du 2ème cycle(ou master)	10	4	أستاذ السلك الثاني (أو ماستر)
Professeur permanent non chercheurs	1	1	أستاذ غير باحث
Total	16	8	المجموع

Source: Institut des professions infirmières et techniques de santé d'Al Hoceima

المصدر: المعهد العالي لمهن التمريض وتقنيات الصحة بالحسيمة

39-Effectif des étudiants de l'Institut Supérieur des Professions Infirmières et Techniques de Santé par filières, Année scolaire 2025/2024

39- طلبة المعهد العالي لمهن التمريض وتقنيات الصحة حسب الشعبة، السنة الدراسية 2024/2025

Filières	المجموع		الشعبة
	الذكور Masculin	الإناث Féminin	
Infirmier polyvalent	17	71	ممرض متعدد المهام
Sage femme	0	51	مولدة النساء
Technicien de santé/radiologie	17	39	تقني الصحة /الأشعة
Infirmier en soins d'urgence et soins intensifs	15	48	ممرض في العناية المستعجلة و الانعاش
Infirmier en santé de famille et santé communautaire	9	51	تقني صحة العائلة و الصحة الجماعية
Total	58	260	المجموع

Source: Institut des professions infirmières et techniques de santé d'Al Hoceima

المصدر: المعهد العالي لمهن التمريض وتقنيات الصحة بالحسيمة

40-Lauréats dde l'Institut Supérieur des Professions Infirmières et Techniques de Santé par filières, Année scolaire 2025/2024

40- خريجي المعهد العالي لمهن التمريض وتقنيات الصحة حسب الشعبة، السنة الدراسية 2024/2025

Filières	المجموع		الشعبة
	الذكور Masculin	الإناث Féminin	
Infirmier polyvalent	16	38	ممرض متعدد المهام
Sage femme	0	9	مولدة النساء
Technicien de santé/radiologie	4	13	تقني الصحة /الأشعة
Infirmier en soins d'urgence et soins intensifs	9	10	ممرض في العناية المستعجلة و الانعاش
Infirmier en santé de famille et santé communautaire	3	22	تقني صحة العائلة و الصحة الجماعية
Total	32	92	المجموع

Source: Institut des professions infirmières et techniques de santé d'Al Hoceima

المصدر: المعهد العالي لمهن التمريض وتقنيات الصحة بالحسيمة

الفصل 4 : التكوين المهني

Chapitre 4 : Formation Professionnelle

1-Établissements de formation professionnelle selon les départements formateurs, 2023-2024

1- مؤسسات التكوين المهني حسب القطاعات المكونة، 2023-2024

القطاعات	المجموع	أخرى	المعهد المتخصص للتكنولوجيا التطبيقية	مركز التكوين المهني	معهد التكنولوجيا التطبيقية	مركز التأهيل المهني	Département
	Total	Autre	ISTA	CFP	ITA	CQP	
مكتب التكوين المهني وإنعاش الشغل	7	-	4	-	2	1	OFPPT
الشبيبة والرياضة	-	-	-	-	-	-	Jeunesse et Sport
الزراعة	1	-	-	-	1	-	Agriculture
الصيد البحري	1	-	-	-	1	-	Pêche Maritime
القطاع الخاص	-	-	-	1	-	-	Secteur privé
المجموع	9	-	4	0	4	1	Total

Source: Service Provincial de la Formation Professionnelle à Al Hoceima

المصدر: المصلحة الإقليمية للتكوين المهني بالحسيمة

2-Capacités des établissements de formation professionnelle selon les départements,2023-2024

2- طاقة مؤسسات التكوين المهني حسب القطاعات، 2023-2024

القطاعات	المجموع	أخرى	المعهد المتخصص للتكنولوجيا التطبيقية	مركز التكوين المهني	معهد التكنولوجيا التطبيقية	مركز التأهيل المهني	Département
	Total	Autre	ISTA	CFP	ITA	CQP	
مكتب التكوين المهني وإنعاش الشغل	1421	-	827	-	225	369	OFPPT
وزارة الشبيبة والرياضة	0	-	-	0	-	-	Jeunesse et Sport
الزراعة	100	-	-	-	100	-	Agriculture
الصيد البحري	120	-	-	-	120	-	Pêche Maritime
القطاع الخاص	-	-	-	60	-	-	Secteur privé
المجموع	1641	-	827	0	445	369	Total

Source: Service Provincial de la Formation Professionnelle à Al Hoceima

المصدر: المصلحة الإقليمية للتكوين المهني بالحسيمة

3-Les formateurs permanents et vacataires selon les départements, 2023-2024

3- المكونون الدائمون و المؤقتون حسب القطاعات، 2023-2024

القطاعات	المجموع	المؤقتون	الدائمون	Département
	Total	Vacataires	Permanents	
مكتب التكوين المهني وإنعاش الشغل	90	33	57	OFPPT
الشبيبة والرياضة	-	-	-	Jeunesse et Sport
الزراعة	13	12	1	Agriculture
الصيد البحري	5	1	4	Pêche
الخاصة	9	7	2	Privés
المجموع	108	46	62	Total

Source: Service Provincial de la Formation Professionnelle à Al Hoceima

المصدر: المصلحة الإقليمية للتكوين المهني بالحسيمة

OFPPT: Office de la Formation professionnelle et de la promotion du travail

CQP: Centre de Qualification Professionnelle

ITA: Institut de Technologie Appliquée

CFP: Centre de Formation Professionnelle

ISTA: Institut spécialisé de Technologie Appliquée

4-Effectif des stagiaires par sexe et niveau 2023-2024

4- عدد المتدربين حسب الجنس والمستوى 2023-2024

Niveau	القطاع العام		القطاع الخاص		المجموع		المستوى
	Secteur public		Secteur privé		Ensemble		
	المجموع	الإناث منهم:	المجموع	الإناث منهم:	المجموع	الإناث منهم:	
	Total	Dont:Féminin	Total	Dont:Féminin	Total	Dont:Féminin	
Spécialisation	250	2	-	-	250	2	لتخصص
Qualification	601	64	15	12	616	76	لتأهيل
Technicien	474	146	20	20	494	166	لتقني
Technicien Spécialisé	738	474	-	-	738	474	لتقني المتخصص
Total	2 063	686	35	32	2 098	718	المجموع

Source: Service Provincial de la Formation Professionnelle à Al Hoceima

المصدر: المصلحة الإقليمية للتكوين المهني بالحسيمة

5-Effectif des stagiaires selon le secteur de formation, le niveau et le sexe: secteur public 2023-2024

5-عدد المتدربين حسب قطاع التكوين والمستوى والجنس: القطاع العام 2023-2024

Secteur de formation	التخصص		التأهيل		التقني		التقني المتخصص		المجموع		قطاع التكوين
	Spécialisation		Qualification		Technicien		Technicien Spécialisé		Total		
	المجموع		المجموع		المجموع		المجموع		المجموع		
	Total	الإناث	Total	الإناث	Total	الإناث	Total	الإناث	Total	الإناث	
Administration	-	-	-	-	72	51	-	-	72	51	إدارة
Finance	-	-	-	-	-	-	457	329	457	329	لمالية
Textile-Confection	-	-	15	5	-	-	-	-	15	5	لنسيج-الخياطة
Artisanat-Production	24	2	-	-	-	-	-	-	24	2	لصناعة التقليدية-الإنتاج
Tourisme-Hôtellerie	-	-	80	31	204	74	151	86	435	191	لسياحة-الفندقة
IMME	108	-	405	1	76	-	-	-	589	1	لإعلاميات و الاتصال
Batiment et Travaux Public	118	-	11	-	-	-	36	16	165	16	لبناء و الأشغال العمومية
Agriculture	-	-	50	7	41	9	-	-	91	16	لفلاحة
Pêche	-	-	20	2	81	12	-	-	101	14	لصيد البحري
NTIC	-	-	-	-	-	-	94	43	94	43	لكنولوجيا الإعلام والاتصال الحديثة
Brancardier	-	-	20	18	-	-	-	-	20	18	لحامل نقالة المرضى
Total	250	2	601	64	474	146	738	474	2 063	686	المجموع

Source: Service Provincial de la Formation Professionnelle à Al Hoceima

المصدر: المصلحة الإقليمية للتكوين المهني بالحسيمة

6-Effectifs des stagiaires selon les départements formateurs, le niveau et le sexe : secteur public 2023-2024

6-عدد المتدربين حسب الهيئات المكونة ، المستوى و الجنس: القطاع العام 2023-2024

Départements	التخصص		التأهيل		التقني		التقني المتخصص		المجموع		القطاعات
	Spécialisation		Qualification		Technicien		Technicien Spécialisé		Total		
	المجموع		المجموع		المجموع		المجموع		المجموع		
	Total	الإناث	Total	الإناث	Total	الإناث	Total	الإناث	Total	الإناث	
OFPPT	250	2	531	55	352	125	738	474	1 871	656	مكتب التكوين المهني وإنعاش الشغل
Jeunesse et Sport	-	-	-	-	-	-	-	-	-	-	الشباب والرياضة
Agriculture	-	-	50	7	41	9	-	-	91	16	الفلاحة
Pêche Maritime	-	-	20	2	81	12	-	-	101	14	لصيد البحري
Total	250	2	601	64	474	146	738	474	2 063	686	المجموع

Source: Service Provincial de la Formation Professionnelle à Al Hoceima

المصدر: المصلحة الإقليمية للتكوين المهني بالحسيمة

OFPPT: Office de la Formation professionnelle et de la promotion du travail

NTIC: Nouvelles Technologies de l'information et de communication

7-Effectif des lauréats selon le secteur de formation, le niveau et le sexe, promotion 2024: secteur public

7-عدد المتخرجين حسب قطاع التكوين و المستوى و الجنس، فوج 2024: القطاع العام

Secteur de formation	التخصص		التأهيل		التقني		التقني المتخصص		المجموع		قطاع التكوين
	Spécialisation		Qualification		Technicien		Technicien Spécialisé		Total		
	المجموع		المجموع		المجموع		المجموع		المجموع		
	Total	Féminin	Total	Féminin	Total	Féminin	Total	Féminin	Total	Féminin	
Administration	-	-	-	-	28	20	-	-	28	20	الإدارة
Gestion et commerce	-	-	-	-	-	-	130	101	130	101	التجارة والتسيير
Textile-Confection	-	-	8	5	-	-	-	-	8	5	النسيج-الخياطة
Artisanat-Production	13	-	-	-	-	-	-	-	13	-	الصناعة التقليدية-الإنتاج
Tourisme-Hôtellerie	-	-	36	15	70	27	60	44	166	86	السياحة-الفندقة
IMME	75	-	144	1	36	-	-	-	255	1	الاعلاميات و الاتصال
Batiment et Travaux public	83	-	11	-	-	-	13	9	96	9	البناء و الأشغال العمومية
Agriculture	-	-	46	6	17	6	-	-	63	12	الفلاحة
Pêche	-	-	18	2	41	6	-	-	59	8	'الصيد البحري
NTIC	-	-	-	-	-	-	44	25	44	25	التكنولوجيا الجديدة في الاعلاميات و الاتصال،
Total	171		263	29	192	59	247	179	873	267	المجموع

Source: Service Provincial de la Formation Professionnelle à Al Hoceima

المصدر: المصلحة الإقليمية للتكوين المهني بالحسيمة

8-Effectif des lauréats selon les départements formateurs, le niveau et le sexe, promotion 2024: secteur public

8-عدد المتخرجين حسب الهيئات المكونة والمستوى والجنس، فوج 2024: القطاع العام

Départements	التخصص		التأهيل		التقني		التقني المتخصص		المجموع		القطاعات
	Spécialisation		Qualification		Technicien		Technicien Spécialisé		Total		
	المجموع		المجموع		المجموع		المجموع		المجموع		
	Total	Féminin	Total	Féminin	Total	Féminin	Total	Féminin	Total	Féminin	
O.F.P.P.T	171	-	191	21	134	47	247	179	743	247	مكتب التكوين المهني وإنعاش الشغل
Jeunesse et Sport	-	-	-	-	-	-	-	-	-	-	وزارة الشباب والرياضة
Agriculture	-	-	46	6	17	6	-	-	63	12	الزراعة
Pêche Maritime	-	-	18	2	41	6	-	-	59	8	الصيد البحري
Total	171	0	255	29	192	59	247	179	865	267	المجموع

Source: Service Provincial de la Formation Professionnelle à Al Hoceima

المصدر: المصلحة الإقليمية للتكوين المهني بالحسيمة

OFPT: Office de la Formation professionnelle et de la promotion du travail

NTIC: Nouvelles Technologies de l'information et de communication

Chapitre 5 : Santé

1- Etablissements publics de soins de santé primaires, année 2023

1- المؤسسات العمومية للرعاية الصحية الأولية، سنة 2023

	المراكز الصحية الحضرية		المراكز الصحية القروية		مستوصفات قروية	
	Centres de santé urbains		Centres de santé ruraux		Dispensaires ruraux	
	CSU premier niveau	CSU deuxième niveau	CSR premier niveau	CSR deuxième niveau	DR	
Al Hoceima	10	3	12	19	17	الحسيمة
Région	75	12	66	64	65	الجهة

Source : Annuaire Statistique National du Maroc 2024

المصدر: النشرة الإحصائية السنوية للمغرب 2024

2- Hôpitaux publics et nombre de lits, année 2023

2- المستشفيات العمومية و عدد الأسرة، سنة 2023

	مجموع المستشفيات		السعة السريرية	
	Total Hôpitaux		Capacité litière	
Al Hoceima	4		362	الحسيمة
Région	23		3029	الجهة

Source : Annuaire Statistique National du Maroc 2024

المصدر: النشرة الإحصائية السنوية للمغرب 2024

3- Effectif des médecins par secteur, année 2023

3- عدد الأطباء حسب القطاع، سنة 2023

	خاص		عمومي	
	Privé		Public	
Al Hoceima	41		115	الحسيمة
Région	1302		1537	الجهة

Source : Annuaire Statistique National du Maroc 2024

المصدر: النشرة الإحصائية السنوية للمغرب 2024

4- Médecins du Ministère de la Santé, année 2023

4- أطباء وزارة الصحة، سنة 2023

	الأطباء العامون	الأطباء الاختصاصيون	المجموع	
	Médecins généralistes	Médecins spécialistes	Total	
Al Hoceima	41	74	115	الحسيمة
Région	512	1025	1537	الجهة

Source : Annuaire Statistique National du Maroc 2024

المصدر: النشرة الإحصائية السنوية للمغرب 2024

5- Médecins du Ministère de la Santé exerçant dans le réseau des établissements de soins de santé primaires, année 2023

5- أطباء وزارة الصحة المزاوون بشبكة مؤسسات الرعاية الصحية الأولية، سنة 2023

	الأطباء العامون	الأطباء الاختصاصيون	المجموع	
	Médecins généralistes	Médecins spécialistes	Total	
Al Hoceima	24	1	25	الحسيمة
Région	225	38	263	الجهة

Source : Annuaire Statistique National du Maroc 2024

المصدر: النشرة الإحصائية السنوية للمغرب 2024

6- Chirurgiens dentistes, année 2023

6- جراحي الأسنان، سنة 2023

	جراحي الأسنان بالقطاع العمومي	عيادة جراحة الأسنان بالقطاع الخاص	
	Chirurgiens dentistes public	Cabinet de chirurgie dentaire privé	
Al Hoceima	2	13	الحسيمة
Région	31	258	الجهة

Source : Annuaire Statistique National du Maroc 2024

المصدر: النشرة الإحصائية السنوية للمغرب 2024

7- Personnel paramédical du secteur public, année 2023

7- الجهاز الشبه طبي العمومي، سنة 2023

	ممرض متعدد الاختصاص	القابلات	آخر	المجموع	
	Infirmier polyvalent	Sage femme	Autre	Total Paramédical	
Al Hoceima	333	146	230	709	الحسيمة
Région	1 877	789	1 388	4054	الجهة

Source : Annuaire Statistique National du Maroc 2024

المصدر: النشرة الإحصائية السنوية للمغرب 2024

8- Personnel paramédical public exerçant dans le réseau des établissements de soins de santé primaires, année 2023

8- الجهاز الشبه طبي العمومي المزاوون بشبكة مؤسسات الرعاية الصحية الأولية، سنة 2023

	ممرض متعدد الاختصاص	القابلات	آخر	المجموع	
	Infirmier polyvalent	Sage femme	Autre	Total Paramédical	
Al Hoceima	143	68	22	233	الحسيمة
Région	717	378	156	1251	الجهة

Source : Annuaire Statistique National du Maroc 2024

المصدر: النشرة الإحصائية السنوية للمغرب 2024

9- Consultations curatives réalisées dans les formations de soins de santé de base, années 2022

9- الفحوصات العلاجية المقدمة من طرف مؤسسات العلاج الصحية الأساسية، سنة 2022

	حضري Urbain	قروي Rural	الفحوصات الطبية Consultations médicales	
Al Hoceima	69414	36835	106249	الحسيمة
Région	796149	455286	1251435	الجهة

Source : Annuaire Statistique National du Maroc 2024

المصدر: النشرة الإحصائية السنوية للمغرب 2024

10- Accouchements au sein des formations sanitaires publiques, année 2022

10- الولادات بالمؤسسات الصحية العمومية، سنة 2022

	أمهات متوفيات Mères décédées	المواليد موتى mort-nés	المواليد أحياء Nés vivants	الولادات بالعملية القيصرية Césarienne	المجموع Total	
Al Hoceima	1	86	5821	1273	5832	الحسيمة
Région	19	748	43462	6174	43479	الجهة

Source : Annuaire Statistique National du Maroc 2024

المصدر: النشرة الإحصائية السنوية للمغرب 2024

11- Consultations prénatales par milieu, années 2022

11- الفحوصات الصحية قبل الولادة حسب الوسط، سنة 2022

	حضري Urbain	قروي Rural	الفحوصات الطبية Consultations médicales	
Al Hoceima	3787	4935	8722	الحسيمة
Région	61161	49588	110749	الجهة

Source : Annuaire Statistique National du Maroc 2024

المصدر: النشرة الإحصائية السنوية للمغرب 2024

12- Nombre de femmes bénéficiaires des prestations de la planification familiale⁽¹⁾, année 2022

12- عدد النساء المستفيدات من خدمات التخطيط العائلي⁽¹⁾، سنة 2022

	الحقن Injections	اللولب Diu	العازل الطبي Condom	الأقراص Pilules	
Nouvelles acceptantes					المتلقيات الجديديات
Al Hoceima	161	201	296	3 817	الحسيمة
Région	1 901	5 152	4 325	36 378	الجهة
Anciennes acceptantes					المتلقيات القديديات
Al Hoceima	285	6	1 595	16 712	الحسيمة
Région	3 110	469	18 302	134 920	الجهة

Source : Annuaire Statistique National du Maroc 2024

المصدر: النشرة الإحصائية السنوية للمغرب 2024

(1) Il s'agit des activités du programme national de la planification familiale

(1) يتعلق الأمر بأنشطة البرنامج الوطني للتخطيط العائلي

13- Nombre d'enfants bénéficiaires des prestations du Programme National d'Immunisation, année 2022

13- عدد الأطفال المستفيدين من البرنامج الوطني للتلقيح، سنة 2022

	الأطفال دون السن 5						
	Enfants moins de 5 ans						
	التلقيح ضد الحصبة و الحميراء (1)	د.ك.س.ش 3	د.ك.س.ش 2	د.ك.س.ش 1	الشلل	التلقيح ضد السل	
	RR(1)	DTCP3	DTCP2	DTCP1	Polio	B.C.G	
Al Hoceima	6 329	6 538	6 547	6 717	6 402	6 549	الحسيمة
Région	63 481	66 610	67 831	69 082	68 509	69 065	الجهة

Source : Annuaire Statistique National du Maroc 2024

المصدر: النشرة الإحصائية السنوية للمغرب 2024

(1) : Le vaccin anti rougeole a été combiné avec le vaccin anti rubeole.

1: تم ادماج التلقيح ضد الحصبة مع التلقيح ضد الحمراء.

B.C.G : Bacille de Calmette et Guérin (vaccin anti-tuberculeux)

د.ك.س.ش : الدفتريا، الكزاز، السعال الديكي، والشلل (بشمول المستحمة النزلية).

DTCP : Diphtérie.Tétanos. Coqueluche. Poliomyélite (y compris hemophilus influenzae)

ملاحظة : لاشمل، إحصائيات الحملات الوطنية للتلقيح.

N.B: ne sont pas comprises les statistiques des campagnes nationales de vaccination.

14- Enfants bénéficiaires du Programme National de Lutte contre les Maladies Diarrhéiques, année 2021

14- الأطفال المستفيدون من البرنامج الوطني لمحاربة أمراض الإسهال، سنة 2021

الأطفال البالغ سنهم 0-11 شهر Enfants âgés de 0-11 mois						
	زحار مستمر	زحار	درجة الاجتفاف			
			Degré de déshydratation			
			(C) (ج)	(B) (ب)	(A) (أ)	
Al Hoceima	91	109	4	430	1 809	الحسيمة
Région	391	567	262	1 250	6 364	الجهة

Source : Annuaire Statistique National du Maroc 2024

المصدر: النشرة الإحصائية السنوية للمغرب 2024

15- Mouvements des malades dans les hôpitaux publics, année 2022

15- حركات المرضى داخل المستشفيات العمومية، سنة 2022

	عدد المؤسسات	عدد الأسرة (1)	الدخول*	أيام الإستشفاء	
	Nombre d'établissements	Capacité (1) Fonctionnelle	Admissions*	Journées d'hospitalisation	
الحسيمة	3	327	15 050	57 793	Al Hoceima
الجهة	18	2 015	134 367	469 795	Région

Source : Annuaire Statistique National du Maroc 2024

المصدر: النشرة الإحصائية السنوية للمغرب 2024

(1) Capacité fonctionnelle : lits disponibles pour l'hospitalisation des malades.

(1) الآسرة المتواحدة لاستشفاء المرضى.

(*) Admissions en hospitalisation complète

(*) قبول الاستشفاء الكامل

16- Statistiques d'occupation des lits des hôpitaux publics, année 2022

16- إحصائيات الإيواء بالمستشفيات العمومية، سنة 2022

	متوسط معدل الإيواء (%)	متوسط مدة الإقامة (يوم)	معدل التناوب على الأسرة (1)	مجال التناوب على الأسرة (يوم)
	Taux moyen d'occupation (%)	Durée moyenne de séjour (jour)	Taux de rotation (1)	Intervalle de rotation (jour)
الحسيمة	81,1	7,3	90,3	48,6
الجهة	72,7	3,5	66,7	1,3

Source : Annuaire Statistique National du Maroc 2024

المصدر: النشرة الإحصائية السنوية للمغرب 2024

(1) Nombre moyen de malades

(1) متوسط عدد المرضى.

17 - Activités des laboratoires des hôpitaux publics, année 2022

17 - أنشطة مختبرات المستشفيات العمومية، سنة 2022

	المجموع	الكيمياء والبيولوجيا	علم أصناف الدموي	علم تحصين المصول	علم الطفيليات	علم البكتولوجيا	
	Total	Chimie et biologie	Hématologie et transfusion	Immuno-sérologie	Para-sitologie	Bacté-riologie	
Al Hoceima	291457	161 805	109 470	15 726	400	4 056	الحسيمة
Région	1059397	667 519	309 379	65 684	446	16 369	الجهة

Source : Annuaire Statistique National du Maroc 2024

المصدر: النشرة الإحصائية السنوية للمغرب 2024

18- Maladies sous surveillance dans les formations sanitaires publiques, nombre de cas signalés ,année 2022

18- الأمراض المراقبة بالمؤسسات الصحية العمومية عدد الحالات المصح بها، سنة 2022

	التهاب السحايا	كبد حموي	كورونا المستجد	داء السل	الكزاز	السعال الديكي	الحصبة	
	Méningite	Hépatite Virale	Covid-19	Tuber-culose	Tétanos	Coque- luche	Rougeole	
Al Hoceima	-	-	2529	452	-	-	1	الحسيمة
Région	-	-	21702	4508	-	14	-	الجهة

Source : Annuaire Statistique National du Maroc 2024

المصدر: النشرة الإحصائية السنوية للمغرب 2024

الفصل 6 : الوقاية المدنية

Chapitre 6 : Protection Civile

1- Statistiques annuelles des interventions,
année 20231- إحصائيات سنوية لتدخلات الوقاية المدنية،
سنة 2023

Nature des Interventions	عدد الموتي	عدد الجرحى	عدد التدخلات	طبيعة التدخلات
	Nombre de morts	Nombre de blessés	Nombre d'interventions	
Feu	-	-	219	حريق
Epuisement d'eau	-	-	-	إخلاء الماء
Noyade	2	1 352	1 354	الغرق
Eboulement	-	-	-	انهيار بناء
Accidents de circulations	21	867	671	حوادث السير
Nouveau-né	-	-	-	مولود جديد
Accouchement	-	73	75	ولادة
Malade	75	2 684	2 708	مرض
Mort naturel	-	-	-	موت طبيعي
Suicide	3	21	24	انتحار
Blessé	3	187	182	جريح
Autres	1	710	670	اخرى
Total	105	5 894	5 903	المجموع

Source: Protection Civile à la province d'Al Hoceima

المصدر: القيادة الإقليمية للوقاية المدنية بالحسيمة

2- Etat du matériel en activité au 31/12/2023

2- حالة التجهيزات الى غاية 2023/12/31

Matériels	العدد	التجهيزات
	Nombre	
Ambulance	16	سيارة الاسعاف
Camion d'incendie	17	شاحنة الاطفاء
Canot de sauvetage zodiac	7	زورق انقاذ زوديك
Autres matériels	24	تجهيزات اخرى
Groupe électrogène remorquable et portatif	18	المولدات الكهربائية المجرورة

Source: Protection Civile à la province d'Al Hoceima

المصدر: القيادة الإقليمية للوقاية المدنية بالحسيمة

3- Statistiques annuelles des interventions,
année 20243- إحصائيات سنوية لتدخلات الوقاية المدنية،
سنة 2024

Nature des Interventions	عدد الموتي	عدد الجرحى	عدد التدخلات	طبيعة التدخلات
	Nombre de morts	Nombre de blessés	Nombre d'interventions	
Feu	-	-	251	حريق
Epuisement d'eau	-	-	-	إخلاء الماء
Noyade	2	1 390	1 400	الغرق
Eboulement	-	-	-	انهيار بناء
Accidents de circulations	6	1 146	916	حوادث السير
Nouveau-né	-	-	-	مولود جديد
Accouchement	-	-	48	ولادة
Malade	44	2 800	2 773	مرض
Mort naturel	-	-	-	موت طبيعي
Suicide	3	26	29	انتحار
Blessé	3	345	333	جريح
Autres	25	426	424	اخرى
Total	83	6 133	6 174	المجموع

Source: Protection Civile à la province d'Al Hoceima

المصدر: القيادة الإقليمية للوقاية المدنية بالحسيمة

4- Etat du matériel en activité au 31/12/2024

4- حالة التجهيزات الى غاية 2024/12/31

Matériels	العدد	التجهيزات
	Nombre	
Ambulance	16	سيارة الاسعاف
Camion d'incendie	17	شاحنة الاطفاء
Canot de sauvetage zodiac	7	زورق انقاذ زوديك
Autres matériels	25	تجهيزات اخرى
Groupe électrogène remorquable et portatif	18	المولدات الكهربائية المجرورة

Source: Protection Civile à la province d'Al Hoceima

المصدر: القيادة الإقليمية للوقاية المدنية بالحسيمة

الفصل 7 : التشغيل

Chapitre 7 : Emploi

1- Etat des offres et des demandes au niveau de L'ANAPEC, année 2024

1- وضعية العرض و الطلب بالوكالة الوطنية لإنعاش التشغيل و الكفاءات، سنة 2024

Etat des offres	Demandes d'emploi	
	طلبات العمل	وضعية العرض
Conventions stage de formation-insertion professionnelle	-	اتفاقات حول التدريب من أجل التكوين والإدماج المهني
Offres satisfaites	68	العروض الملباة
Offres enregistrées	74	العروض المسجلة
Demandes d'emploi	1223	طلبات العمل
Total	1 365	المجموع

Source : Agence Nationale de Promotion de l'Emploi et des Competences à Al Hoceima

المصدر: الوكالة الوطنية لاتعاش التشغيل و الكفاءات بالحسيمة

2- Effectif des inscrits auprès de L'ANAPEC par diplôme et sexe, année 2024

2- أعداد المسجلين بالوكالة الوطنية لإنعاش التشغيل و الكفاءات حسب الدبلوم و الجنس، سنة 2024

Diplôme	Féminin	Masculin	Total	الدبلوم
	إناث	ذكور	المجموع	
Licence	155	55	210	الإجازة
Technicien (T,TS,TSP,DUT,BST,AD)	81	68	149	تقني
Centre de Qualification Professionnelle	20	64	84	التأهيل المهني
Bac	384	227	611	البكالوريا
D.E.U.G	22	15	37	السلك الاول من التعليم العالي
Ingénieur	2	2	4	مهندس
D.E.S.A	15	15	30	الدراسات العليا المعمقة
C.S	-	-	-	التخصص المهني
Doctorat	-	-	-	الدكتوراه
Enseignement fondamental	337	134	471	مستوى ثانوي
Autres	-	-	-	أخرى
Total	1 016	580	1 596	المجموع

Source : Agence Nationale de Promotion de l'Emploi et des Competences à Al Hoceima

المصدر: الوكالة الوطنية لاتعاش التشغيل و الكفاءات بالحسيمة

3- Etablissement et postes d'emploi créés, année 2024

3- المؤسسات ومناصب الشغل المحدثّة، سنة 2024

Désignation	Etablissements	Emplois	البيانات
	عدد المؤسسات	عدد المناصب	
Création de nouveaux établissements	61	141	إنشاء مؤسسات جديدة

Source: Direction Provinciale du Travail et de l'Insertion Professionnelle à Al Hoceima المصدر: المديرية الإقليمية للشغل والاندماج المهني بالحسيمة

4- Statistiques des interventions des agents de l'inspection de travail par secteurs, année 2024

4- إحصائيات تدخلات أعوان تفتيش الشغل لفض النزاعات الفردية حسب القطاعات، سنة 2024

Nbde de conflits de travail	Nbre de réclamations que comportent ces conflits	Résultats des interventions des agents de l'inspection				
		نتائج تدخلات أعوان التفتيش				
		Réclamations satisfaites	Ouvriers réintégrés	Sommes récupérées en dh		
عدد نزاعات الشغل	عدد المطالب التي تتضمنها هذه النزاعات	المطالب الملباة	العمال الذين تم إرجاعهم	المبالغ المستخلصة لصالح العمال بالدرهم		
AL Hoceima	528	1 237	601	23	2 183 037,33	الحسيمة
Source: Direction Provinciale du Travail et de l'Insertion Professionnelle à Al Hoceima					المصدر: المديرية الإقليمية للشغل والادماج المهني بالحسيمة	

5- Conflits collectifs du travail selon le type de grève, année 2024

5- نزاعات الشغل الجماعية حسب نوع الإضراب، سنة 2024

Type de grève	Nombre d'établissements	Effectif du personnel	Jours de travail gagnés	نوع الإضراب
	عدد المؤسسات	عدد العمال	أيام العمل التي تم ربحها	
Grèves évitées	8	572	8354	الإضرابات المجتنبية
Grèves déclenchées	0	0	0	الإضرابات المندلعة
Total	580	0	8354	المجموع

Source: Direction Provinciale du Travail et de l'Insertion المصدر: المديرية الإقليمية للشغل والاندماج المهني بالحسيمة

6- Déclarations des accidents du travail, année 2024

6- تصريحات حوادث الشغل ، سنة 2024

Nbre d'accident de travail	Résultats des accident de travail				الحسيمة
	نتائج حوادث الشغل				
	حالات شفاء بعجز دائم	حالات شفاء بعجز مؤقت	حالات شفاء بعجز بدون عجز	غير مصرح بها	
عدد حوادث الشغل	Cas de guérison avec incapacité permanente	Cas de guérison avec incapacité temporaire	Cas de guérison sans incapacité	Cas non déclarés	
AL Hoceima	23	4	0	2	17

Source: Direction Provinciale du Travail et de l'Insertion Professionnelle à Al Hoceima

المصدر : المديرية الإقليمية للشغل، والاندماج المهني، بالحسيمة

7- Taux d'activité de la population âgée de 15 ans et plus selon le milieu (en %), année 2024

7- معدل النشاط للسكان البالغين 15 سنة فأكثر حسب الوسط (ب %)، سنة 2024

Taux	Urbain حضري	Rural قروي	Total المجموع	المعدلات
Al Hoceima	40,6	54,5	49,1	الحسيمة
Region	44,4	55,4	48,3	الجهة

Source: Haut-Commissariat au Plan, Enquête Nationale sur l'Emploi 2024

المصدر: المندوبية السامية التخطيط، البحث الوطني حول التشغيل 2024

8- Taux d'emploi de la population âgée de 15 ans et plus selon le milieu (en %), année 2024

8- معدل الشغل للسكان البالغين 15 سنة فأكثر حسب الوسط (ب %)، سنة 2024

Taux	Urbain حضري	Rural قروي	Total المجموع	المعدلات
Al Hoceima	33,8	52,4	45,2	الحسيمة
Region	38,1	53,1	43,3	الجهة

Source: Haut-Commissariat au Plan, Enquête Nationale sur l'Emploi 2024

المصدر: المندوبية السامية التخطيط، البحث الوطني حول التشغيل 2024

9- Taux de chômage de la population âgée de 15 ans et plus selon le milieu (en %), année 2024

9- معدل البطالة للسكان البالغين 15 سنة فأكثر حسب الوسط (ب %)، سنة 2024

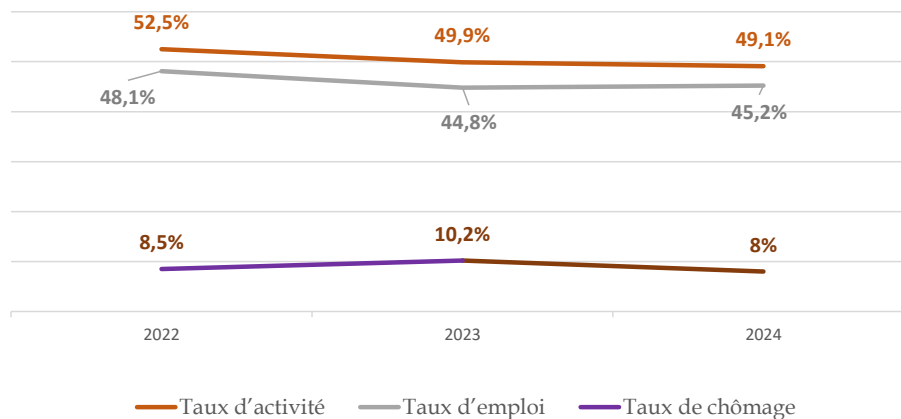
Taux	Urbain حضري	Rural قروي	Total المجموع	المعدلات
Al Hoceima	16,8	3,9	8	الحسيمة
Region	14,3	4,2	10,2	الجهة

Source: Haut-Commissariat au Plan, Enquête Nationale sur l'Emploi 2024

المصدر: المندوبية السامية التخطيط، البحث الوطني حول التشغيل 2024

تطور معدل النشاط، معدل الشغل و معدل البطالة ما بين 2022 و 2023 و 2024

Evolution de taux d'activité, taux d'emploi et taux de chômage entre 2022, 2023 et 2024



الفصل 8 : التعاون الوطني

Chapitre 8 : Entraide Nationale

1- Activités de l'entraide nationale, année 2024

1- نشاط التعاون الوطني لسنة 2024

Etablissements	Effectif العدد			المؤسسات
	Etablissements	Bénéficiaires	Encadrants	
	المؤسسات	المستفيدون	المؤطرون	
Centres d'éducation et de formation	50	3146	165	مراكز التربية والتكوين
Jardins d'enfants	15	320	21	رياض الاطفال
Etablissements de bienfaisance	52	3981	358	المؤسسات الخيرية
Centres pour handicapés	6	240	126	مراكز المعاقين
Coopératives Yousoufia des paralytiques et Organisations Alaouites pour la protection des mal voyants	6	292	0	التعاونيات اليوسفية للمشلولين والمنظمات العلوية لحماية المكفوفين
Centre d'orientation et d'assistance	1	2800	1	مركز الإرشاد والمساعدة
Centres Dar Al Mouaten	2	320	5	مراكز دار المواطن
Espaces d'alphabétisation	6	418	25	فضاءات محو الأمية
Unité de protection d'enfance	1	12	3	وحدة حماية الطفل
Espace multifonctionnels pour femme	1	2084	3	فضاءات متعدد الوظائف للنساء

Source: Délégation Provinciale de l'Entraide Nationale à Al Hoceima

المصدر : المندوبية الاقليمية للتعاون الوطني بالحسيمة

2- Quantité de produits alimentaires distribués au cours de l'année 2024

2- كمية المواد الغذائية الموزعة خلال سنة 2024

Produits alimentaires	Unité	Quantité	الوحدة	المواد الأساسية
		الكمية		
Farine de luxe de blé tendre	Kg	11680	بالكغ	دقيق ممتاز من القمح الطري
Blé	Kg	5840	بالكغ	القمح
Huile	Litres	5840	بالتر	الزيت
Sucre en gros morceaux	Kg	5840	بالكغ	سكر قالب
Thé vert	g	584	بالغرام	شاي أخضر

Source: Délégation Provinciale de l'Entraide Nationale à Al Hoceima

المصدر : المندوبية الاقليمية للتعاون الوطني بالحسيمة

الفصل 9 : العدل

Chapitre 9 : Justice

1- Répartition des experts judiciaires, interprètes et copistes de cour d'appel Al Hoceima par sexe, année 2023
توزيع الخبراء القضائيين والتراجمة والنساخ بمحكمة إستئناف الحسيمة حسب الجنس، سنة 2023

	ذكور	إناث	المجموع	
	Masculin	Féminin	Ensemble	
Experts judiciaires	11	0	11	الخبراء القضائيين
Interprètes	2	1	3	التراجمة
Copistes	4	0	4	النساخ

Source : Annuaire Statistique National du Maroc 2024

المصدر: النشرة الإحصائية السنوية للمغرب 2024

2- Répartitions des notaires, adoules et huissiers de justice de cour d'appel Al Hoceima par sexe, année 2023
توزيع الموثقين و العدول و المفوضين القضائيين بمحكمة استئناف الحسيمة حسب الجنس، سنة 2023

	ذكور	إناث	المجموع	
	Masculin	Féminin	Ensemble	
Notaires	3	0	3	الموثقين
Adouls	46	0	46	العدول
Huissiers	11	0	11	المفوضين القضائيين

Source : Annuaire Statistique National du Maroc 2024

المصدر: النشرة الإحصائية السنوية للمغرب 2024

3- Activités de cour d'appel d'Al Hoceima, année 2023
أنشطة محكمة الإستئناف بالحسيمة، سنة 2023

	المسجلة	المحكومة	المخلفة	
	Enregistrées	Jugées	En Instance	
Nombre d'affaires Civiles	892	964	168	عدد القضايا المدنية
Nombre d'affaires Pénales	3335	3423	193	عدد القضايا الجنحية

Source : Annuaire Statistique National du Maroc 2024

المصدر: النشرة الإحصائية السنوية للمغرب 2024

4-Nombre d'affaires civiles traitées par les tribunaux de première instance de la province selon le type d'affaires, année 2023

4- عدد القضايا المدنية بالمحاكم الابتدائية بالإقليم حسب نوع القضايا، سنة 2023

Ressort de la cour d'appel Al Hoceima	حوادث الشغل	قضايا استعجالية	قضاء الأسرة	العقار	نزاعات الشغل	المجموع منه	دائرة استئناف الحسيمة
	Accidents de travail	Affaires référées	Justice famille	Affaires immobilières	Contentieux du travail	Total dont	
Al Hoceima							الحسيمة
Enregistrées	12	318	2 309	484	115	8 080	المسجلة
Jugées	17	325	2 211	1 102	197	9 041	المحكومة
En Instance	34	7	739	365	68	1 884	المخلفة
Targuist							ترجيست
Enregistrées	1	52	822	235	19	2 129	المسجلة
Jugées	1	61	890	283	22	2 243	المحكومة
En Instance	2	1	49	24	13	120	المخلفة
Total							المجموع
Enregistrées	13	370	3 131	719	134	10 209	المسجلة
Jugées	18	386	3 101	1 385	219	11 284	المحكومة
En Instance	36	8	788	389	81	2 004	المخلفة

Source : Annuaire Statistique National du Maroc 2024

المصدر: النشرة الإحصائية السنوية للمغرب 2024

5-Nombre d'affaires pénales traitées par des tribunaux de première instance de la province selon le type d'affaires, année 2023

5- عدد القضايا الجنحية بالمحاكم الابتدائية بالإقليم حسب نوع القضايا، سنة 2023

Ressort de la cour d'appel Al Hoceima	المجموع منه	حوادث السير	المخالفات	قضايا الأحداث	الجنح	دائرة استئناف الحسيمة
	Total dont	Accidents de la circulation	Contraventions	Affaires mineurs	Délits	
Al Hoceima						الحسيمة
Enregistrées	11 196	1 422	2 891	83	4 665	المسجلة
Jugées	12 371	1 364	3 062	81	5 525	المحكومة
En Instance	738	350	-	8	272	المخلفة
Targuist						ترجيست
Enregistrées	3 262	89	19	24	2 338	المسجلة
Jugées	3 553	114	21	28	2 554	المحكومة
En Instance	173	48	-	-	125	المخلفة
Total						المجموع
Enregistrées	14 458	1 511	2 910	107	7 003	المسجلة
Jugées	15 924	1 478	3 083	109	8 079	المحكومة
En Instance	911	398	-	8	397	المخلفة

Source : Annuaire Statistique National du Maroc 2024

المصدر: النشرة الإحصائية السنوية للمغرب 2024

6-Activités des centres judiciaires selon le ressort des cours d'appel , année 2023(1)

6- أنشطة المراكز القضائية حسب الدوائر الاستئنافية ، سنة 2023

Ressort de la cour d'appel Al Hoceima	عدد القضايا الجنحية			عدد القضايا المدنية			دائرة استئناف الحسيمة
	Nombre d'affaires Pénales			Nombre d'affaires Civiles			
	المسجلة	المحكومة	المخلفة	المسجلة	المحكومة	المخلفة	
	Enregistrées	Jugées	En Instance	Enregistrées	Jugées	En Instance	
Al Hoceima	40	44	10	1 358	1 402	41	الحسيمة

Source : Annuaire Statistique National du Maroc 2024
(1) Y compris l'activité des sections des juridictions de proximité

المصدر: النشرة الإحصائية السنوية للمغرب 2024
يشمل نشاط أقسام قضاء القرب (1)

7-Activités des sections des juridictions de proximité aux sein des tribunaux de premier instance de la province, année 2023

7- أنشطة أقسام قضاء القرب بالمحاكم الابتدائية بالإقليم، سنة 2023

Ressort de la cour d'appel Al Hoceima	عدد القضايا الجنحية			عدد القضايا المدنية			دائرة استئناف الحسيمة
	Nombre d'affaires Pénales			Nombre d'affaires Civiles			
	المسجلة	المحكومة	المخلفة	المسجلة	المحكومة	المخلفة	
	Enregistrées	Jugées	En Instance	Enregistrées	Jugées	En Instance	
Al Hoceima	392	521	1	442	808	49	الحسيمة
Targuist	32	61	-	17	32	3	ترجيس
Total	424	582	1	459	840	52	المجموع

Source : Annuaire Statistique National du Maroc 2024

المصدر: النشرة الإحصائية السنوية للمغرب 2024

8- Activités des centres judiciaires de ressort de cour d'appel Al Hoceima, année 2023

8- أنشطة المراكز القضائية بدائرة إستئناف الحسيمة، سنة 2023

Ressort de la cour d'appel Al Hoceima	المسجلة	المحكومة	المخلفة	دائرة استئناف الحسيمة
	Enregistrées	Jugées	En Instance	
Nombre d'affaires Civiles	1358	1402	41	عدد القضايا المدنية
Nombre d'affaires Pénales	40	44	10	عدد القضايا الجنحية

Source : Annuaire Statistique National du Maroc 2024
(1) Y compris l'activité des sections des juridictions de proximité

المصدر: النشرة الإحصائية السنوية للمغرب 2024
يشمل نشاط أقسام قضاء القرب (1)

الفصل 10: الأنشطة الثقافية والترفيهية

Chapitre 10 :Activités Culturelles et Loisirs

1-Installations sportives dans la province, année 2021

1- التجهيزات الرياضية بالإقليم سنة 2021

Installation sportives	عدد التجهيزات	التجهيزات الرياضية
	Nombre d'installation	
	2021	
Terrains de Football	96	ملاعب كرة القدم
Terrains de Basket-ball	2	ملاعب كرة السلة
Terrains de Tennis	6	ملاعب كرة المضرب
Salles de sport	7	قاعات رياضية
Complexes sportifs	2	مركبات رياضية
Piscines	1	مسبح مغطى
Piste d'athlétisme	2	قاعة ألعاب القوى
Centres socio sportifs de proximité	8	المركز السوسيو الرياضي للقرب المدمج
Total	124	المجموع

Source:Direction Provinciale de la Jeunesse et des Sports à Al Hoceima

المصدر:المديرية الإقليمية للشبيبة و الرياضة بالحسيمة

2-Clubs sportifs exerçants sous l'égide des fédérations, année 2024

2- الأندية الرياضية المنضوية تحت لواء الجامعات، سنة 2024

Fédération	عدد الأندية	عدد المنخرطين	الجامعات
	Nombre des clubs	Nombre d'adhérents	
Football	21	141	كرة القدم
Basket-ball	4	1 170	كرة السلة
Hand-ball	0	0	كرة اليد
Athlétisme	4	200	ألعاب القوى
Natation	2	40	السباحة
Boxe	1	25	الملاكمة
Pétanque	1	36	الكرة الحديدية
Echec	2	30	الشطرنج
Gros moto	1	20	سباق الدراجات النارية
Teakwando	7	130	التايكواندو
Full contact	6	100	رياضة الفول كنتاكت
Karaté	1	36	الكاراتيه
Sports des handicaps	1	23	رياضة الأشخاص المعاقين
Culturisme	0	0	كمال الأجسام
Planche à voiles	2	40	الزوارق الشراعية
Total	53	1 991	المجموع

Source:Direction Provinciale de la Jeunesse et des Sports à Al Hoceima

المصدر:المديرية الإقليمية للشبيبة و الرياضة بالحسيمة

3-Effectifs des participants aux colonies de vacances
selon la période et le sexe , année 2024

3-عدد المشاركين في المخيمات الصيفية حسب المرحلة و
الجنس، سنة 2024

	المشاركون Participants	الإناث منهم : Dont: fille	
1 ^{ère} période	276	87	المرحلة الأولى
2 ^{ème} période	310	157	المرحلة الثانية
3 ^{ème} période	588	176	المرحلة الثالثة
4 ^{ème} période	524	149	المرحلة الرابعة
5 ^{ème} période	438	166	المرحلة الخامسة
Total	2 136	0	المجموع

Source: Direction Provinciale de la Jeunesse et des Sports à Al Hoceima

المصدر: المديرية الإقليمية للشبيبة و الرياضة بالحسيمة

4-Effectifs des encadrants aux colonies de vacances
selon la période le sexe , année 2024

4-عدد المؤطرين في المخيمات الصيفية حسب المرحلة
و الجنس، سنة 2024

	المؤطرون Encadrant	الإناث منهم : Dont: fille	
1 ^{ère} période	103	46	المرحلة الأولى
2 ^{ème} période	81	26	المرحلة الثانية
3 ^{ème} période	117	30	المرحلة الثالثة
4 ^{ème} période	133	41	المرحلة الرابعة
5 ^{ème} période	91	36	المرحلة الخامسة
Total	525	0	المجموع

Source: Direction Provinciale de la Jeunesse et des Sports à Al Hoceima

المصدر: المديرية الإقليمية للشبيبة و الرياضة بالحسيمة

5-participants aux stages de formation des cadres des
colonies de vacances, année 2024

5-المشاركون في الدورات التدريبية لأطر المخيمات
الصيفية، سنة 2024

Type de stage de formation	Nombre de participants عدد المشاركين	نوع الدورات التدريبية
Stage de formations	90	دورات تدريبية
Colonies d'enfants de printemps	0	المخيمات الربيعية للأطفال
Colonies linguistiques	0	المخيمات تعليم اللغات
Colonies urbaines de printemps et encadrement	0	المخيمات الربيعية والتأطير
Encadrement des colonies d'adolescents	0	تأطير مخيمات للمراهقين
Rencontre d'évaluation associative et activité	0	اجتماع تقييم الجمعية ونشاط عطلة نهاية الأسبوع

Source: Direction Provinciale de la Jeunesse et des Sports à Al Hoceima

المصدر: المديرية الإقليمية للشبيبة و الرياضة بالحسيمة

6-Activités des établissements culturels et de loisirs

6- أنشطة المؤسسات الثقافية و الترفيهية

Etablissements	سنة 2021	سنة 2024	المؤسسات
	Année 2021	Année 2024	
Foyers féminins			الأندية النسوية
Nombre de foyers	5	5	عدد الأندية
Nombre de bénéficiaires	119	42	عدد المستفيدات
Nombre d'encadrants	19	14	عدد المؤطرات
dont sous tutelle du ministère de la jeunesse et sports	4	1	منهن المؤطرات تحت وصاية وزارة الشباب و الرياضة
Jardins d'enfants			رياض الأطفال
Nombre de jardins d'enfants	4	4	عدد رياض الأطفال
Nombre de salles	15	27	عدد القاعات
Total enfants bénéficiaires	242	158	مجموع الأطفال المستفيدين
dont: filles	132	51	الإناث منهم
Nombre jardinières d'enfants	18	13	عدد مربيات الأطفال
dont sous tutelle du ministère de la jeunesse et sports	1	1	منهن مربيات تحت وصاية وزارة الشباب و الرياضة
Maisons de jeunes			دور الشباب
Nombre d'établissements	27	25	عدد المؤسسات
Total des participants	0	36 307	مجموع المشاركون
Participants en activités normales	0	16 962	المشاركون في الأنشطة العادية
Participants en activités royaume	0	19 345	المشاركون في الأنشطة الإشعاعية

Source: Direction Provinciale de la Jeunesse et des Sports à Al Hoceima

المصدر: المديرية الإقليمية للشبيبة و الرياضة بالحسيمة

7-Activités du centre d'accueil de la province

7- أنشطة مركز الإستقبال بالإقليم

	سنة 2021	سنة 2024	
	Année 2021	Année 2024	
Nombre de centres	1	1	عدد المراكز
Nombre de lits disponibles	40	42	عدد الأسرة
Total de personnes accueillies	60	0	مجموع المستفيدين
Etrangers	0	0	الأجانب
Nombre de nuitées réalisées	0	0	عدد الليالي المنجزة

Source: Direction Provinciale de la Jeunesse et des Sports à Al Hoceima

المصدر: المديرية الإقليمية للشبيبة و الرياضة بالحسيمة

الفصل 11 : الفلاحة و الغابات

Chapitre 11 : Agriculture et Fôrets

1-Nombre d'exploitations et la superficie agricole de la province, année 2024

1- عدد الإستغلايات الفلاحية و المساحة الصالحة للزراعة بالإقليم، سنة 2024

البيانات	المساحة بالهكتار Superficie en hectare	Désignation
المساحة الكلية للإقليم	355 500	Superficie totale de la province
المساحة الصالحة للزراعة	179 000	Superficie Agricole Utile (SAU)
محيط التدفق الهيدروليكي المتوسط	2 780	Périmètres de moyenne hydraulique (PMH)
عدد الاستغلايات الفلاحية	24 669	Nombre d'exploitations agricoles

Source: Direction Régionale de l'Agriculture

المصدر: المديرية الجهوية للفلاحة

2- Superficie et production des céréales par espèce et année

2- مساحة و إنتاج الحبوب حسب النوع و السنوات

النوع	الإنتاج بالطن			المساحة بالهكتار		
	Production en tonne			Superficie en hectare		
	Années			السنوات		
	2022	2023	2024	2022	2023	2024
القمح الطري	6 715	45 575	4 702	5 630	27 320	10 137
القمح الصلب	3 560	14 160	2 902	3 680	9 690	6 902
الشعير	10 393	55 145	7 542	10 060	39 690	21 336
الذرة	250	-	-	125	-	-
المجموع	20 917	114 880	15 146	19 495	76 700	38 375

Source: Direction Régionale de l'Agriculture

المصدر: المديرية الجهوية للفلاحة

3-Superficie et production des légumineuses par espèce et année

3- مساحة و إنتاج القطاني حسب النوع و السنوات

النوع	الإنتاج بالطن			المساحة بالهكتار		
	Production en tonne			Superficie en hectare		
	Années			السنوات		
	2022	2023	2024	2022	2023	2024
الفول	581	477	2 066	1 370	2 990	1 470
الجلبانة	419	301	420	800	2 460	1 145
حمص	36	77	128	60	80	80
العدس	266	194	316	850	1 830	810
العروب	-	-	-	-	-	-
المجموع	1 302	1 049	2 930	3 080	7 340	3 505

Source: Direction Régionale de l'Agriculture

المصدر: المديرية الجهوية للفلاحة

4-Superficie et production des maraichages par espèce et année

4- مساحة و إنتاج البواكر حسب النوع و السنوات

النوع	السنوات	2024	2023	2022	Années	Espèce
بطاطس	المساحة (الهكتار)	2320	2575	1420	Superficie (hectare)	Pomme de terre
	الإنتاج (الطن)	53450	58075	30400	Production (tonne)	
طماطم	المساحة (الهكتار)	330	350	265	Superficie (hectare)	Tomate
	الإنتاج (الطن)	7100	7500	5020	Production (tonne)	
بصل	المساحة (الهكتار)	800	590	264	Superficie (hectare)	Oignon
	الإنتاج (الطن)	24700	12000	7791	Production (tonne)	
جزر	المساحة (الهكتار)	60	50	41	Superficie (hectare)	Carrotte
	الإنتاج (الطن)	600	720	591	Production (tonne)	
لفت	المساحة (الهكتار)	60	60	66	Superficie (hectare)	Navet
	الإنتاج (الطن)	680	620	936	Production (tonne)	
فلفل حار وفلفل حلو	المساحة (الهكتار)	65	75	65	Superficie (hectare)	Piment poivron
	الإنتاج (الطن)	650	750	650	Production (tonne)	
شمام	المساحة (الهكتار)	35	95	80	Superficie (hectare)	Melon
	الإنتاج (الطن)	700	1900	1600	Production (tonne)	
بطيخ	المساحة (الهكتار)	20	50	45	Superficie (hectare)	Pastique
	الإنتاج (الطن)	500	1250	1125	Production (tonne)	
قرع وكوسة	المساحة (الهكتار)	160	225	180	Superficie (hectare)	Courge courgette
	الإنتاج (الطن)	1920	2865	2160	Production (tonne)	
فاصوليا خضراء	المساحة (الهكتار)	35	45	45	Superficie (hectare)	Haricot vert
	الإنتاج (الطن)	175	225	175	Production (tonne)	
بازلاء خضراء	المساحة (الهكتار)	80	315	420	Superficie (hectare)	Petit pois vert
	الإنتاج (الطن)	480	1890	2520	Production (tonne)	
ثوم	المساحة (الهكتار)	40	40	40	Superficie (hectare)	Ail
	الإنتاج (الطن)	400	325	340	Production (tonne)	
قرنبيط	المساحة (الهكتار)	10	10	10	Superficie (hectare)	Choux fleur
	الإنتاج (الطن)	150	150	150	Production (tonne)	
خيار	المساحة (الهكتار)	45	60	54	Superficie (hectare)	Concombre
	الإنتاج (الطن)	675	900	810	Production (tonne)	
بطاطا حلوة	المساحة (الهكتار)	150	115	75	Superficie (hectare)	Patate douce
	الإنتاج (الطن)	4500	3300	2200	Production (tonne)	
محاصيل خضراء أخرى	المساحة (الهكتار)	430	359	248	Superficie (hectare)	Autres cultures maraichères
	الإنتاج (الطن)	9550	6830	5744	Production (tonne)	

5-Superficie et production des arboriculture par espèce et année

5- مساحة و إنتاج الفواكه حسب النوع و السنوات

النوع	السنوات	2024	2023	2022	Années	Espèce
عنب المائدة	المساحة (الهكتار)	635	635	635	Superficie (hectare)	Raisin de table
	الإنتاج (الطن)	471	508,35	525,95	Production (tonne)	
تين	المساحة (الهكتار)	6861	6861	6811	Superficie (hectare)	Figuier
	الإنتاج (الطن)	3395	4064	3599	Production (tonne)	
رمان	المساحة (الهكتار)	56	56	56	Superficie (hectare)	Grenadier
	الإنتاج (الطن)	560	860	860	Production (tonne)	
تفاح	المساحة (الهكتار)	236	236	236	Superficie (hectare)	Pommier
	الإنتاج (الطن)	494	494	512	Production (tonne)	
إجاص	المساحة (الهكتار)	57	54	54	Superficie (hectare)	Poirier
	الإنتاج (الطن)	210	237	240	Production (tonne)	
سفرجل	المساحة (الهكتار)	5	6	6	Superficie (hectare)	Cognacier
	الإنتاج (الطن)	40	48	48	Production (tonne)	
مشمش	المساحة (الهكتار)	13	13	13	Superficie (hectare)	Abricotier
	الإنتاج (الطن)	84	84	78	Production (tonne)	
برقوق	المساحة (الهكتار)	75	75	75	Superficie (hectare)	Prunier
	الإنتاج (الطن)	415	435	340,5	Production (tonne)	
خوخ ونكتارين	المساحة (الهكتار)	17	17	22	Superficie (hectare)	Pecher Nectarinier
	الإنتاج (الطن)	82	82	66	Production (tonne)	
كرز	المساحة (الهكتار)	0	0	5	Superficie (hectare)	Cerisier
	الإنتاج (الطن)	0	0	10	Production (tonne)	
جوز	المساحة (الهكتار)	384	384	384	Superficie (hectare)	Noyer
	الإنتاج (الطن)	257	267,5	310	Production (tonne)	

Source: Direction Régionale de l'Agriculture

المصدر: المديرية الجهوية للفلاحة

6-Superficie et production des fourragères par espèce et années

6- مساحة وإنتاج الكأ حسب النوع و السنوات

Espèce	المساحة بالهكتار			الإنتاج بالطن			النوع
	Superficie en hectare			Production en tonne			
	Années			السنوات			
	2022	2023	2024	2022	2023	2024	
Luzerne	230	232	340	20 230	2 840	3 774	الفصة
Bersim	310	492	492	21 430	5 360	3 690	البرسيم
Orge fourrager	3 600	1 920	2 190	51 000	2 530	1 308	الشعير العلفي
Mélange fourrager	1 120	1 660	1 460	1 120	830	730	خليط العلف
Vesce avoine	-	-	-	-	-	-	بوزغيبية
Maïs fourrager	60	79	60	500	1 690	1 470	الذرة العلفية
Total	5 320	4 383	4 542	94 280	13 250	10 972	المجموع

Source:Direction Régionale de l'Agriculture

المصدر: المديرية الجهوية للفلاحة

7-Apiculture par année

7- تربية النحل حسب السنوات

Désignation	Années		البيانات
	2020	2021	
Nombre d'apiculteurs	2 425	2 328	عدد مربى النحل
Nombre de ruches	13 289	13 289	عدد الخلايا
Production du Miel en tonne	77,60	53,30	إنتاج العسل بالطن

Source:Direction Régionale de l'Agriculture

المصدر: المديرية الجهوية للفلاحة

8-Effectif du cheptel par espèce et année

8- عدد رؤوس الماشية حسب النوع و السنوات

Espèce	Effectif du cheptel	عدد رؤوس الماشية	النوع
	Années	السنوات	
	2022	2023	
Bovins	29 128	27 089	الأبقار
Ovins	205 269	140 672	الأغنام
Caprins	58 496	40 947	الماعز
Total	292 893	208 708	المجموع

Source:Direction Régionale de l'Agriculture

المصدر: المديرية الجهوية للفلاحة

9- Effectifs du cheptel laitiers et d'éleveurs par espèce et année

9- عدد رؤوس الماشية الحلوب والمربين حسب النوع و السنوات

Espèce	عدد رؤوس الماشية الحلوب			عدد المربين			النوع
	Effectif du cheptel laitiers			Nombre d'éleveurs			
	Années			السنوات			
	2021	2020	2019	2021	2020	2019	
Bovins laitiers	15430	12 254	14 503	4340	4 340	4 340	لبقر الحلوب
Caprins laitiers	-	-	-	-	-	-	لماعز الحلوب
Total	15430	12 254	14 503	4 340	4 340	4 340	المجموع

Source:Direction Régionale de l'Agriculture

المصدر: المديرية الجهوية للفلاحة

10-Nombre d'exploitations et la superficie agricole des communes selon le recensement agricole de l'année 2016

10-عدد الاستغلاليات الفلاحية و المساحة الصالحة للزراعة بالجماعات حسب الإحصاء الفلاحي لسنة 2016

Communes	عدد الاستغلاليات	المساحة بالهكتار Superficie en hectare		الجماعات
		الأراضي الصالحة للزراعة	الأراضي المسقية الصالحة للزراعة	
		Superficie agricole utile	Superficie agricole utile irriguée	
Nombre d'exploitation				
Al Hoceima	40,0	219,8	-	الحسيمة
Bni Bouayach	207,0	962,6	117,6	بني بوعياش
Imzouren	155,0	445,3	139,5	إمزورن
Targuist	34,0	352,5	12,4	ترجيس
Ajdir	31,0	112,2	23,7	أجدير
Bni Boufrah	997,0	6 971,8	659,8	بني بوفراح
Bni Gmil	752,0	7 431,5	314,5	بني جميل
Bni Gmil Maksouline	888,0	7 239,3	145,2	بني جميل مكسولين
Senada	1 007,0	10 252,7	500,8	سنادة
Ait Kamra	708,0	10 154,6	93,0	أيت قمرة
Ait youssef Ou Ali	758,0	3 637,5	900,2	آيت يوسف أوعلي
Arbaa Taourirt	675,0	6 378,7	221,1	أربعاء تاويرت
Bni Abdallah	865,0	6 921,9	220,8	بني عبد الله
Bni Hadifa	420,0	3 791,7	74,5	بني حذيفة
Chakrane	732,0	8 839,7	67,4	شقران
Imrabten	1 032,0	7 051,1	229,9	امرابطن
Izemmmouren	415,0	4 136,6	13,6	ازمورن
Louta	489,0	2 959,3	90,7	لوطا
Nekkour	778,0	6 191,6	280,6	نكور
Rouadi	824,0	6 669,8	83,6	الرواضي
Tifarouine	696,0	5 135,0	98,2	تفروين
Zaouiat Sidi Abdelkader	679,0	7 317,3	272,2	زاوية سيدي عبد القادر
Abdelghaya Souahel	1 732,0	10 012,7	1 086,4	عبد الغاية السواحل
Bni Ahmed Imoukzan	716,0	3 440,9	303,2	بني أحمد إموكزن
Bni Ammart	651,0	7 477,7	128,8	بني عمارت
Bni Bchir	500,0	2 889,5	109,1	بني بشير
Bni Bouchibet	621,0	3 022,0	96,8	بني بوشيب
Bni Bounsar	808,0	3 064,9	276,6	بني بونصر
Issaguen	1 029,0	3 934,1	755,7	إساكن
ketama	1 119,0	4 325,2	1 017,6	كتامة
Moulay Ahmed Cherif	912,0	4 618,0	226,0	مولاي أحمد الشريف
Sidi Boutmim	813,0	6 776,5	197,5	سيدي بوتميم
Sidi Bouzineb	524,0	6 892,8	905,7	سيدي بوزينب
Taghzout	421,0	1 563,8	114,1	تاغزوت
Tamsaout	952,0	2 828,2	282,6	تامساوت
Zarkt	689,0	4 906,8	257,6	زرقت
Total	24 669,0	178 925,6	10 317,0	المجموع

Source: Direction Provinciale de l'Agriculture à Al Hoceima

المصدر: المديرية الإقليمية للفلاحة بالحسيمة

11-Superficie agricole des céréales, légumineuses et maraichages
par communes, selon le recensement agricole de l'année 2016

11-مساحة زراعة الحبوب و القطني و البواكر بالجماعات
حسب الإحصاء الفلاحي لسنة 2016

Communes	المساحة بالهكتار Superficie en hectare			الجماعات
	الحبوب	القطني	البواكر	
	Céréales	Légumineuses	Maraichages	
Al Hoceima	195,6	12,2	-	الحسيمة
Bni Bouayach	516,6	8,8	18,2	بني بوعياش
Imzouren	219,3	4,3	19,9	إمزورن
Targuist	238,2	2,5	3,0	ترجيس
Ajdir	49,2	6,8	6,8	أجدير
Bni Boufrah	4 533,6	170,0	349,0	بني بوفراح
Bni Gmil	5 026,8	157,8	202,3	بني جميل
Bni Gmil Maksouline	4 327,2	279,7	95,3	بني جميل مكسولين
Senada	6 405,5	523,6	329,9	سنادة
Ait Kamra	7 300,4	756,0	141,3	أيت قمر
Ait youssef Ou Ali	1 980,1	138,0	284,8	آيت يوسف أو علي
Arbaa Taourirt	4 524,0	164,3	300,5	أربعاء تاويرت
Bni Abdallah	3 993,9	222,7	322,6	بني عبد الله
Bni Hadifa	1 949,6	70,6	61,2	بني حذيفة
Chakrane	5 877,0	184,6	46,8	شقران
Imrabten	3 649,9	158,7	227,9	امرابطن
Izemmmouren	2 661,8	304,4	34,4	ازمورن
Louta	1 721,4	106,0	76,9	لوطا
Nekkour	3 663,4	92,6	113,4	نكور
Rouadi	4 321,1	518,8	198,4	الرواضي
Tifarouine	2 739,7	87,2	71,4	تفروين
Zaouiat Sidi Abdelkader	3 974,6	53,4	83,5	زاوية سيدي عبد القادر
Abdelghaya Souahel	1 325,4	45,4	14,9	عبد الغاية السواحل
Bni Ahmed Imoukzan	597,9	103,8	78,5	بني أحمد إموكزن
Bni Ammart	4 053,2	139,4	61,6	بني عمارت
Bni Bchir	1 138,5	77,2	55,9	بني بشير
Bni Bouchibet	639,4	60,0	41,9	بني بوشيب
Bni Bounsar	1 029,6	43,0	45,7	بني بونصر
Issaguen	1 000,1	15,1	35,7	إساكن
ketama	335,9	0,7	3,8	كتامة
Moulay Ahmed Cherif	2 863,5	22,4	19,5	مولاي أحمد الشريف
Sidi Boutmim	4 228,2	94,7	149,5	سيدي بوتميم
Sidi Bouzineb	2 934,8	86,5	72,5	سيدي بوزينب
Taghzout	334,8	11,9	15,8	تاغزوت
Tamsaout	391,9	1,2	3,0	تامساوت
Zarkt	2 621,1	72,7	99,8	زرقت
Total	93 363,2	4 797,0	3 685,6	المجموع

Source: Direction Provinciale de l'Agriculture à Al Hoceima

المصدر: المديرية الإقليمية للفلاحة بالحسيمة

12- Superficie agricole des arboricoles, des fourragères et des cultures industrielles par communes, selon le recensement agricole de l'année 2016

12- مساحة زراعة الأشجار المثمرة و الكلا و المنتوجات الزيتية بالجماعات حسب الإحصاء الفلاحي لسنة 2016

Communes	المساحة بالهكتار Superficie en hectare			الجماعات
	المنتوجات الصناعية	الكلا	الأشجار المثمرة	
	Cultures industrielles	Fourragères	Arboricole	
Al Hoceima	-	-	5,7	الحسيمة
Bni Bouayach	-	12,5	347,3	بني بوعياش
Imzouren	-	10,5	186,0	إمزورن
Targuist	-	-	91,5	ترجيس
Ajdir	2,4	0,9	26,7	أجدير
Bni Boufrah	214,4	53,4	1 334,7	بني بوفراح
Bni Gmil	468,9	7,0	1 347,1	بني جميل
Bni Gmil Maksouline	1 268,8	22,6	1 123,2	بني جميل مكسولين
Senada	418,2	100,6	2 043,9	سنادة
Ait Kamra	-	6,4	1 156,3	أيت قمرة
Ait youssef Ou Ali	-	178,6	850,8	أيت يوسف أوعلي
Arbaa Taourirt	-	9,8	1 190,9	أرباء تاويرت
Bni Abdallah	4,0	95,1	1 772,0	بني عبد الله
Bni Hadifa	51,5	43,0	1 461,8	بني حذيفة
Chakrane	-	6,5	2 353,8	شقران
Imrabten	1,4	64,6	2 455,6	امرابطن
Izemmmouren	-	1,8	771,3	ازمورن
Louta	-	11,1	753,5	لوطا
Nekkour	1,7	31,7	2 394,0	نكور
Rouadi	4,3	4,7	1 535,3	الرواضي
Tifarouine	0,4	15,9	2 182,1	تفروين
Zaouiat Sidi Abdelkader	3,6	77,6	3 159,5	زاوية سيدي عبد القادر
Abdelghaya Souahel	3 641,7	49,4	4 554,0	عبد الغاية السواحل
Bni Ahmed Imoukzan	996,1	11,6	1 553,6	بني أحمد إموكزان
Bni Ammart	0,8	324,2	3 085,8	بني عمارت
Bni Bchir	387,2	49,8	1 159,8	بني بشير
Bni Bouchibet	676,1	16,7	1 645,3	بني بوشيب
Bni Bounsar	1 055,0	22,6	758,4	بني بونصر
Issaguen	1 643,3	65,1	827,4	إساكن
ketama	2 636,6	5,7	1 076,4	كتامة
Moulay Ahmed Cherif	1 364,9	15,4	218,6	مولاي أحمد الشريف
Sidi Boutmim	97,0	154,2	1 582,8	سيدي بوتميم
Sidi Bouzineb	6,6	110,6	4 111,8	سيدي بوزينب
Taghzout	478,4	8,5	676,1	تاغزوت
Tamsaout	1 336,1	2,7	856,5	تامساوت
Zarkt	427,6	99,6	1 667,6	زرقت
Total	17 187,0	1 690,4	52 317,1	المجموع

Source: Direction Provinciale de l'Agriculture à Al Hoceima

المصدر: المديرية الإقليمية للفلاحة بالحسيمة

13- Effectif du cheptel par communes, selon le recensement agricole de l'année 2016

13- عدد رؤوس الماشية بالجماعات حسب الإحصاء الفلاحي لسنة 2016

Communes	Cheptel الماشية			الجماعات
	الأبقار	الأغنام	الماعز	
	Bovins	Ovins	Caprins	
Al Hoceima	-	312	36	الحسيمة
Bni Bouayach	474	3 766	430	بني بوعياش
Imzouren	564	3 824	154	إمزورن
Targuist	4	124	2	ترجيس
Ajdir	34	1 460	80	أجدير
Bni Boufrah	1 322	6 054	2 772	بني بوفراح
Bni Gmil	1 587	4 434	2 248	بني جميل
Bni Gmil Maksouline	1 896	4 968	2 502	بني جميل مكسولين
Senada	2 435	10 266	3 700	سنادة
Ait Kamra	823	11 846	570	أيت قمرة
Ait youssef Ou Ali	3 066	10 942	250	آيت يوسف أو علي
Arbaa Taourirt	580	6 746	3 152	أربعاء تاويرت
Bni Abdallah	1 198	11 830	2 670	بني عبد الله
Bni Hadifa	660	4 460	1 800	بني حذيفة
Chakrane	622	9 102	3 490	شقران
Imrabten	798	11 492	1 512	امرابطن
Izemmmouren	228	5 626	1 312	ازمورن
Louta	1 068	6 926	342	لوطا
Nekkour	548	8 433	408	نكور
Rouadi	1 738	11 658	6 624	الرواضي
Tifarouine	728	8 788	776	تفروين
Zaouiat Sidi Abdelkader	760	9 239	2 374	زاوية سيدي عبد القادر
Abdelghaya Souahel	1 890	9 544	2 528	عبد الغاية السواحل
Bni Ahmed Imoukzan	346	4 410	1 482	بني أحمد إموكزن
Bni Ammart	1 686	6 414	3 802	بني عمارت
Bni Bchir	492	3 364	3 054	بني بشير
Bni Bouchibet	244	2 336	276	بني بوشيب
Bni Bounsar	244	4 268	7 072	بني بونصر
Issaguen	1 116	7 020	4 630	إساكن
ketama	314	4 170	3 768	كتامة
Moulay Ahmed Cherif	806	5 400	3 572	مولاي أحمد الشريف
Sidi Boutmim	1 262	8 156	1 948	سيدي بوتميم
Sidi Bouzineb	1 016	7 172	1 676	سيدي بوزينب
Taghzout	206	1 036	448	تاغزوت
Tamsaout	598	3 366	2 542	تامساوت
Zarkt	568	5 360	3 388	زركت
Total	31 921	224 312	77 390	المجموع

Source: Direction Provinciale de l'Agriculture à Al Hoceima

المصدر: المديرية الإقليمية للفلاحة بالحسيمة

14-Superficie des essences naturelles par espèce, année 2023

14- مساحة الأشجار الطبيعية حسب النوع، سنة 2023

النوع	المساحة بالهكتار Superficie en hectare	Espèce
الأشجار الصمغية	31 710	Résineuses naturelles
أشجار الوريق	38 072	Feuillues naturelles
ماطورال	8370	Matorral
أشجار أخرى	707	Autres
المجموع	78 859	Total

Source: Service Provincial des Eaux et Forêts à Al Hoceima

المصدر: المصلحة الإقليمية للمياه والغابات بالحسيمة

15-Superficie des essences resineuses naturelles année 2023

15- مساحة الأشجار الصمغية الطبيعية سنة 2023

النوع	المساحة بالهكتار Superficie en hectare	Espèce
الإرز	11 574	Cèdre
العرعار (عفصية)	18 348	Thuya
الصنوبر	138	Pins
العرعار	1 650	Genévriers
التنوب	-	Sapin
المجموع	31 710	Total

Source: Service Provincial des Eaux et Forêts à Al Hoceima

المصدر: المصلحة الإقليمية للمياه والغابات بالحسيمة

16-Superficie des essences feuillues naturelles année 2023

16- مساحة الأشجار المورقة الطبيعية سنة 2023

النوع	المساحة بالهكتار Superficie en hectare	Espèce
البلوط الأخضر	33 726	Chêne vert
البلوط الفليني	4 346	Chêne liège
البلوط الزان	-	Chêne zène
المجموع	38 072	Total

Source: Service Provincial des Eaux et Forêts à Al Hoceima

المصدر: المصلحة الإقليمية للمياه والغابات بالحسيمة

الفصل 12 : الصيد البحري

Chapitre 12 : Pêche Maritime

1- Flotte de pêche et capacité immatriculée dans les quartiers maritimes de la province selon le type de navires, au 31/12/2024

1- أسطول وسعة الصيد البحري المسجل بموانئ الإقليم حسب نوع السفن، 31/12/2024

Type de navires	Quartier maritime Al Hoceima		Quartier maritime Cala Iris		Quartier maritime Inwaren		نوع السفن
	ميناء الحسيمة		ميناء كلابريس		ميناء إناوارن		
	Permanents	Permanents	Permanents	Permanents	Permanents	Permanents	
	الدائمين	العابرين	الدائمين	العابرين	الدائمين	العابرين	
Sardiniersسفن السردين							
Effectif	3	-	3	-	-	-	العدد
Jauge brute en tonneaux	140,68	-	98,50	-	-	-	السعة بالطن
Chalutiersسفن جياية							
Effectif	15	3	-	-	-	-	العدد
Jauge brute en tonneaux	817	-	-	-	-	-	السعة بالطن
Palangriersسفن صنورية							
Effectif	15	-	-	-	-	-	العدد
Jauge brute en tonneaux	238	-	-	-	-	-	السعة بالطن
Canaux à rames ou à moteursزوارق بالمجداف أو بمحرك							
Effectif	280	-	68	-	31	-	العدد
Jauge brute en tonneaux	552,35	-	145,09	-	81,96	-	السعة بالطن
Autres naviresسفن أخرى							
Effectif	-	-	-	-	-	-	العدد
Jauge brute en tonneaux	-	-	-	-	-	-	السعة بالطن
Totalالمجموع							
Effectif	313	-	71	-	31	-	العدد
Jauge brute en tonneaux	1748,28	-	243,59	-	81,96	-	السعة بالطن

Source : Délégation Provinciale de la Pêche Maritime à Al Hoceima

المصدر : المندوبية الإقليمية للصيد البحري بالحسيمة

2- Effectifs des marins pêcheurs selon les quartiers maritimes, année 2024

2- عدد البحارة الصيادين بموانئ الإقليم، سنة 2024

Quartier maritime	المغاربة	الأجانب	صيادون على الأقدام	الميناء
	marocans	Etrangers	Pêcheurs à pieds	
Al Hoceima	1432	-	1088	الحسيمة
Cala Iris	286	-	-	كالابريس
Inwaren	80	-	-	إنوارن
Total	1798	-	1088	المجموع

Source : Délégation Provinciale de la Pêche Maritime à Al Hoceima

المصدر : المندوبية الإقليمية للصيد البحري بالحسيمة

3-Statistiques générales sur la navigation dans les quartiers maritimes de la province, année 2024

3- إحصائيات عامة حول الإبحار بموانئ الإقليم، سنة 2024

البيانات	العدد	Désignation
	Effectif	
الرخص الممنوحة	40	Permis Délivrés
السجل المهني	213	Livrets Professionnels
مؤقت	88	Provisoires
نهائي	125	Définitifs
تسجيل السفن	417	Immatriculation des Navires
سفن السردين	-	Sardiniers
سفن صنورية	-	Palangriers
صيادون بالشباك	-	Madraguiers
سفن جياية	-	Chalutiers
سفن الصيد	379	Canots de pêche
الزوارق	38	Navires
مخالفة القيادة	72	Déroptions de Commandement
الرئيس	36	Patron
الميكانيكي	36	Mécanicien

Source : Délégation Provinciale de la Pêche Maritime à Al Hoceima

المصدر : المندوبية الإقليمية للصيد البحري بالحسيمة

4-Produits de la pêche dans les quartiers maritimes de la province selon l'espèce, année 2024

4- منتجات الصيد البحري بموانئ الإقليم حسب النوع، سنة 2024

الموانئ	المجموع	الطحالب	الرخويات	القشريات	السماك الأزرق	السماك الأبيض	Quartiers martimes
	Total	Algues	Céphalopodes	Crustacés	Poissons bleus	Poissons blancs	
الحسيمة							Al Hoceima
الكمية (الطن)	2385	0	1406	81	549	349	Quantité (tonne)
القيمة (1000 درهم)	131677	0	88412	6255	23612	13398	Valeur (1000 dh)
كلايريس							Cala Iris
الكمية (الطن)	226	0	134	5	81	6	Quantité (tonne)
القيمة (1000 درهم)	9263	0	8051	214	897	101	Valeur (1000 dh)
إنوارن							Inwaren
الكمية (الطن)	16	0	16	0	0	0	Quantité (tonne)
القيمة (1000 درهم)	1110	0	1110	0	0	0	Valeur (1000 dh)
المجموع							Total
الكمية (الطن)	2627	0	1556	86	630	355	Quantité (tonne)
القيمة (1000 درهم)	142050	0	97573	6469	24509	13499	Valeur (1000 dh)

Source : Office Nationale des Pêches à Al Hoceima

المصدر : المكتب الوطني للصيد بالحسيمة

5- Ventes à la halle de poissons de marée dans les quartiers
maritimes de la province selon les trimestres, année 2024

5- المبيعات في سوق السمك بموانئ الإقليم حسب الفصول،
سنة 2024

Quartiers maritimes	الثلاثة أشهر الأولى 1 ^{er} trimestre	الثلاثة أشهر الثانية 2 ^{ème} trimestre	الثلاثة أشهر الثالثة 3 ^{ème} trimestre	الثلاثة أشهر الرابعة 4 ^{ème} trimestre	المجموع Total	الموانئ
Al Hoceima						الحسيمة
Quantité (tonne)	981	281	849	275	2386	الكمية (الطن)
Valeur (1000 dh)	59693	15553	46115	10317	131678	القيمة (1000 درهم)
Cala Iris						كلايريس
Quantité (tonne)	81	16	99	30	226	الكمية (الطن)
Valeur (1000 dh)	4751	204	3871	437	9263	القيمة (1000 درهم)
Inouaren						إنوارن
Quantité (tonne)	9	0	7	0	16	الكمية (الطن)
Valeur (1000 dh)	629	0	481	0	1110	القيمة (1000 درهم)
Total						المجموع
Quantité (tonne)	1071	297	955	305	2628	الكمية (الطن)
Valeur (1000 dh)	65073	15757	50467	10754	142051	القيمة (1000 درهم)

Source : Office National des Pêches à Al Hoceima

المصدر : المكتب الوطني للصيد بالحسيمة

6- Répartition des apports en poissons industriels dans les quartiers
maritimes de la province selon l'espèce, année 2024

6- توزيع السمك المصنع بموانئ الإقليم حسب النوع، سنة
2024

Type	ميناء الحسيمة Port de AlHoceima	ميناء كلايريس Port de Calairis	ميناء انوارن Port de Inouaren	المجموع Total	النوع
Sardine					السردين
Quantité (tonne)	77	31	0	108	الكمية (الطن)
Valeur (1000 dh)	1263	362	0	1625	القيمة (1000 درهم)
Maquereaux					شائكات الزعانف (العظميات)
Quantité (tonne)	18	1	0	209	الكمية (الطن)
Valeur (1000 dh)	151	8	0	1749	القيمة (1000 درهم)
Saurel					سمك الرنك
Quantité (tonne)	64	1	0	715	الكمية (الطن)
Valeur (1000 dh)	1601	26	0	17897	القيمة (1000 درهم)
Autres espèces					أصناف أخرى
Quantité (tonne)	2226	194	16	2436	الكمية (الطن)
Valeur (1000 dh)	128663	8867	1110	138640	القيمة (1000 درهم)
Total					المجموع
Quantité (tonne)	2385	227	16	3403	الكمية (الطن)
Valeur (1000 dh)	131678	9263	1110	159911	القيمة (1000 درهم)

Source : Office National des Pêches à Al Hoceima

المصدر : المكتب الوطني للصيد بالحسيمة

الفصل 13 : الصناعة

Chapitre 13 : Industrie

1-Grandeurs économiques relatives aux unités industrielles dans la province selon le secteur, année 2022 (en DH)

1-المؤشرات الاقتصادية الخاصة بالوحدات الصناعية بالإقليم حسب القطاع، سنة 2022 (بالدرهم)

Secteur	رقم المعاملات Chiffre d'affaire	الإنتاج الصناعي Production industriels	الاستثمارات Investissements	القيمة المضافة Valeur ajoutée	القطاع
Industrie agro-alimentaire	95 239 602	85 929 825	240 000	9 790 710	الصناعة الغذائية
Industrie textiles et du cuir	4 416 617	4 416 617	299 184	3 216 773	صناعة النسيج و الجلد
Industrie chimique et parachimique	12 332 958	12 699 698	-	2 420 810	الصناعة الكيماوية والشبه كيماوية
Industrie mécaniques et métallurgiques	-	-	-	-	الصناعة الميكانيكية والمعدنية
Industries électriques et électroniques	-	-	-	-	الصناعة الكهربائية والإلكترونية
Total	111 989 177	103 046 140	539 184	15 428 293	المجموع

Source: Délégation Provinciale du Ministère de l'Industrie et du Commerce à Al Hoceima

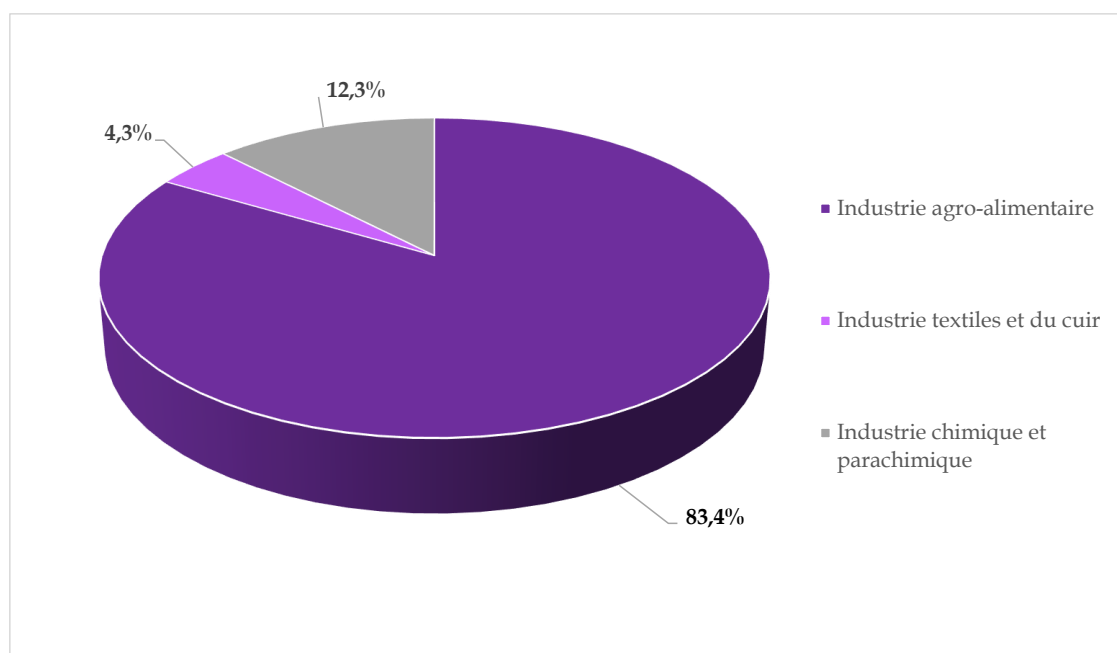
EAIT-Exercice 2022

المصدر: المندوبية الإقليمية لوزارة الصناعة والتجارة بالحسيمة

البحث السنوي حول الاستثمار والنسيج الصناعي-السنة المالية 2022

توزيع الإنتاج الصناعي بالإقليم حسب القطاع، سنة 2022

Répartition de la production industrielle de la province par secteur, année 2022



2-Statistiques des certificats négatifs selon les mois et la forme juridique, année 2024

2-احصائيات حول الشواهد السلبية حسب أشهر السنة والصفة القانونية، سنة 2024

Mois	شركة مجهولة الإسم	شركة ذات مسؤولية محدودة	شركة باسم مشترك	العلامة التجارية	الأشهر
	Société Anonyme	Société à Responsabilité limitée	Société en Nom Collectif	Enseigne	
Janvier	1	47	4	1348	يناير
Février	1	25	5	1313	فبراير
Mars	1	33	12	1364	مارس
Avril	1	20	9	1244	أبريل
Mai	2	38	7	1209	ماي
Juin	23	39	3	1007	يونيو
Juillet	1	18	7	885	يوليوز
Août	4	24	10	879	غشت
Septembre	4	30	3	1312	شتنبر
Octobre	2	19	8	1359	أكتوبر
Novembre	-	31	5	1217	نوفمبر
Décembre	3	33	9	1238	دجنبر
Total	43	357	82	14375	المجموع

Source: Délégation Provinciale du Ministère de l'Industrie et du Commerce à Al Hoceima

المصدر: المندوبية الإقليمية لوزارة الصناعة والتجارة بالحسيمة

3-Statistique des certificats négatifs selon la forme juridique et le secteur d'activité, année 2024

3-احصائيات حول الشواهد السلبية حسب الصفة القانونية والقطاعات الاقتصادية، سنة 2024

Secteur	شركة مجهولة الإسم	شركة ذات مسؤولية محدودة	شركة باسم مشترك	العلامة التجارية	القطاع
	Société Anonyme	Société à Responsabilité limitée	Société en Nom Collectif	Enseigne	
Agriculture,sylviculture et pêche	1	90	19	108	الزراعة و الصيد البحري
Mines et Énergie	0	0	0	0	الطاقة و المعادن
Industrie	6	224	5	1339	الصناعة
Industrie Alimentaire	6	224	5	1225	الصناعة الغذائية
Industrie Chimie parachimi	0	0	0	114	الصناعة الكيماوية و الشبه كيميائية
Textile,cuir et chaussures	0	0	0	0	النسيج و الجلد و التغذية
Bois-papier-carton	0	0	0	0	الخشب و الورق
Commerce (Commerce de détail)	2	849	11	9154	التجارة (تجارة التجزئة)
Batiment et travaux publics	24	700	12	1256	البناء و الأشغال العمومية
Service	10	1241	35	2518	الخدمات
Transport-communication	5	214	0	390	النقل و الإتصال
Hébergement- Restauration	1	178	3	10	الإقامة و المطعم
Institutions Financières	0	134	26	11	مؤسسة مالية
Total	43	357	82	14375	المجموع

Source: Délégation Provinciale du Ministère de l'Industrie et du Commerce à Al Hoceima

المصدر: المندوبية الإقليمية لوزارة الصناعة والتجارة بالحسيمة

الفصل 14 : الصناعة التقليدية والتعاونيات

Chapitre 14 : Artisanat et Coopératives

1- Statistiques sur le secteur de l'artisanat, année 2024

1- إحصائيات عن قطاع الصناعة التقليدية، سنة 2024

Désignation	Effectif	البيانات
	العدد	
Coopératives	145	التعاونيات
Adhérents	847	المنخرطين

Source : Direction Provinciale de l'Artisanat à Al Hoceima

المصدر: المديرية الإقليمية للصناعة التقليدية بالحسيمة

2- Effectif des centres de formation par commune, année 2024

2- عدد مراكز التكوين حسب الجماعة، سنة 2024

Commune	Effectif des centres		عدد مراكز التكوين		الجماعة
	Total	Niveau spécialisation	Niveau Apprentissage		
المجموع	مستوى التخصص	مستوى التعلم			
Al Hoceima	10	9	1	الحسيمة	
Imzouren	23	18	5	امزورن	
Rouadi	46	29	17	الرواضي	
Targuist	12	7	5	تارجيست	
Total	91	63	28	المجموع	

Source : Direction Provinciale de l'Artisanat à Al Hoceima

المصدر: المديرية الإقليمية للصناعة التقليدية بالحسيمة

3- Effectif des formateurs par centre, année 2024

3- عدد المكونين حسب المركز، سنة 2024

Commune	Effectif	الجماعة
	العدد	
Al Hoceima	2	الحسيمة
Imzouren	2	امزورن
Rouadi	2	الرواضي
Targuist	2	تارجيست
Total	8	المجموع

Source : Direction Provinciale de l'Artisanat à Al Hoceima

المصدر: المديرية الإقليمية للصناعة التقليدية بالحسيمة

4- Coopératives dans la province selon le type, année 2024

4- التعاونيات بالإقليم حسب النوع، سنة 2024

Type de coopérative	Nombre de Coopératives	Nombre d'Adhérents	نوع التعاونية
	عدد التعاونيات	عدد المنخرطون	
Féminin	50	292	نسوية
Jeunes lauréats	0	0	الشباب المتخرجين
Mixte	95	555	مختلطة
Total	145	847	المجموع

Source : Direction Provinciale de l'Artisanat à Al Hoceima

المصدر: المديرية الإقليمية للصناعة التقليدية بالحسيمة

5- Répartition des coopératives par secteur, année 2020

5- توزيع التعاونيات حسب القطاع، سنة 2020

Branche d'activité	Nombre de Coopératives	Nombre d'Adhérents	Cumul des capitaux libérés	Cumul des capitaux souscrits	قطاع النشاط
	عدد التعاونيات	عدد المنخرطين	الرأسمال المسلم	الرأسمال المكتتب به	
Agriculture (H.R.A)	597	3698	3 044 072	8 213 025	الزراعة
Artisanat	200	1223	373 700	1 170 000	الصناعة التقليدية
Alphabétisation	6	30	10 000	35 000	محاربة الأمية
Pêche Maritime	4	131	103 400	108 600	الصيد البحري
Habitat	3	37	1 052 500	10 525 000	السكنى
Tourisme	5	27	39 000	46 000	السياحة
Denrées alimentaires	2	17	2 700	10 800	المواد الغذائية
Forêt	2	17	9 500	11 200	الغابة
Plantes médicinales et aromatiques	5	57	16 500	15 040	الأعشاب و النباتات الطبية
Art et culture	2	10	2 000	2 000	فن و ديكور
Consommation	1	8	4 900	4 900	الاستهلاك
Imprimerie-Papétrie	1	5	15 000	60 000	الطباعة الورقية
Télécommunication	1	5	4 000	4 000	المعلومات و الاتصال
Traitement de déchets	1	5	5 000	5 000	معالجة النفايات
Total	830	5270	4 682 272	20 210 565	المجموع

Source : Office du Développement de la Coopération à Al Hoceima

المصدر: مكتب تنمية التعاون بالحسيمة

6- Répartition des coopératives féminines par secteur, année 2020

6- توزيع التعاونيات النسوية حسب القطاع، سنة 2020

Branche d'activité	Nombre de Coopératives	Nombre d'Adhérents	قطاع النشاط
	عدد التعاونيات	عدد المنخرطين	
Artisanat	102	725	الصناعة التقليدية
Agriculture (H.R.A)	36	205	الزراعة
Alphabétisation	2	10	محو الأمية
Plantes médicinales et aromatiques	2	42	النباتات و الأعشاب الطبية
Télécommunication	1	5	المعلومات و الاتصال
Tourisme	1	5	السياحة
Total	144	992	المجموع

Source : Office du Développement de la Coopération à Al Hoceima

المصدر : مكتب تنمية التعاون بالحسيمة

7- Répartition des coopératives agricoles par branche d'activité, année 2020

7- توزيع التعاونيات الفلاحية حسب قطاع النشاط، سنة 2020

Branche d'activité	Nombre de coopératives	Nombre d'adhérents	قطاع النشاط
	عدد التعاونيات	عدد المنخرطين	
Apicole	370	2 053	تربية النحل
Elevage	70	632	تربية المواشي
Multifonctionnelle (valorisation)	47	324	متعدد الوظائف
Arboriculture	24	132	التشجير
Cactus (Assabbar)	13	89	الصبار
Approvisionnement	10	110	التموين
Exploitation des Ammandes	11	57	استغلال اللوز
Avicole	15	75	تربية الدواجن
Collecte et commercialisation du lait	4	23	جمع وتسويق الحليب
Maraîchère	4	26	الخضروات
Oleicole (Oliviers)	6	44	زراعة الزيتون
Cuniculture	3	17	تربية الأرانب
Exploitation des figues	2	10	استغلال التين
Fruits et légumes	2	11	خضر و فواكه
Pépinière	2	14	المشاتل
Production et commercialisation de la menthe	3	15	انتاج وتسويق النعناع
Agrume	3	17	الحمضيات
Caroubiculture	1	9	زراعة الخروب
Commerçants détaillants	1	7	التجار بالتقسيط
Exploitation des terres	1	7	استغلال الأراضي
Production des céréales et des légumineuses	1	5	انتاج الحبوب و القطاني
Production des raisins	1	5	انتاج العنب
Transformation du lait	1	6	تحويل الحليب
Elevage autruche	1	5	تربية النعام
Total	596	3 693	المجموع

Source : Office du Développement de la Coopération à Al Hoceima

المصدر : مكتب تنمية التعاون بالحسيمة

8- Répartition des coopératives des jeunes diplômés par secteur, توزيع تعاونيات الشباب حاملي الشهادات حسب القطاع،
 année 2020 سنة 2020

Branche d'activité	Nombre de Coopératives	Nombre d'Adhérents	قطاع النشاط
	عدد التعاونيات	عدد المنخرطين	
Alphabétisation	6	30	محو الأمية
Agriculture (H.R.A)	1	7	الزراعة
Imprimerie-Papètrie	1	5	الطباعة الورقية
Conseil et gestion	1	5	الاستشارات والإدارة
Télécommunication	1	5	المعلومات والاتصال
Total	10	52	المجموع

Source : Office du Développement de la Coopération à Al Hoceima

المصدر : مكتب تنمية التعاون بالحسيمة

9- Répartition des coopératives artisanales par branche d'activité, توزيع تعاونيات الصناعة التقليدية حسب قطاع النشاط،
 année 2020 سنة 2020

Branche d'activité	Nombre de coopératives	Nombre d'adhérents	قطاع النشاط
	عدد التعاونيات	عدد المنخرطين	
Couture et broderie	81	500	الطرز والخياطة
Boulangerie et pâtisserie	60	312	صناعة الحلويات
Art et décor	7	48	الفن و الديكور
Coiffure	5	28	الحلاقة
Tailleur	14	93	الفصالة
Textiles-Tapis	3	44	النسيج-الزراي
Maroquiniers	3	17	صناعة الجلد
Poterie et céramique	3	37	الفخارة والخزف
Tisserands (Derrazas)	2	14	الدراسة
Approvisionnement et commercialisation	3	23	التموين و التسويق
Artisanâts de soufleurs	1	5	حرف النفخ
Construction des bateaux de pêche	1	5	صناعة قوارب الصيد
Corderies vaneries	1	3	صناعة السلالات
Fabrication de chaux et plâtre	1	7	صناعة الجير و الجبس
Sculpture sur bois	1	5	النقش على الخشب
Tapisserie	1	8	نسيج الزراي
Bois-Menuiserie	1	5	الخشب- النجارة
Produits d'esthétique	1	5	منتجات التجميل
Total	189	1159	المجموع

Source : Office du Développement de la Coopération à Al Hoceima

المصدر : مكتب تنمية التعاون بالحسيمة

لفصل 15 : السياحة

Chapitre 15 : Tourisme

1- Etablissements touristiques et Capacité en lits au 31/12/2024

1- المؤسسات السياحية وعدد الأسرة إلى غاية 31/12/2024

Catégorie	عدد المؤسسات	عدد الأسرة	النوع
	Nombre d'établissements	Nombre de lits	
Hôtels classés	21	1 786	الفنادق المصنفة
1 Etoile	6	165	نجمة واحدة
2 Etoiles	5	234	نجمتان
3 Etoiles	5	531	3 نجوم
4 Etoiles	5	856	4 نجوم
5 Etoiles	0	0	5 نجوم
Autres hébergements classés	266	2 236	الإقامات المصنفة الأخرى
Résidences Hôtelières	10	1 091	إقامات سياحية
Auberges	1	16	نزل
Gites	5	49	منازل
clubs Hotels	1	1 080	المنتجعات
Total	287	4 022	المنتجعات

Source : Délégation provinciale de Tourisme à Al Hoceima

المصدر: المندوبية الإقليمية للسياحة بالحسيمة

2- Arrivées dans les hôtels classés par nationalité

2- السياح الوافدون بالفنادق المصنفة حسب الجنسية

Nationalité	Année السنة		التغير 2024/2023 ب(%)	الجنسية
	2023	2024	Variation 2023/2024 (%)	
Maroc	33 974	58 466	72	المغرب
Hollande	1 996	4 506	126	هولاندا
France	2 949	3 924	33	فرنسا
Belgique	1 106	2 254	104	بلجيكا
Portugal	452	1 592	252	البرتغال
Espagne	1 277	1 720	35	إسبانيا
Allemagne	601	844	40	ألمانيا
Italie	229	293	28	إيطاليا
Autres nationalités	7 220	9 019	25	جنسيات أخرى
Total	49 804	82 618	66	المجموع

Source : Délégation provinciale de Tourisme à Al Hoceima

المصدر: المندوبية الإقليمية للسياحة بالحسيمة

3- Arrivées dans les hôtels classés par catégorie d'hôtels

3- السياح الوافدون بالفنادق المصنفة حسب نوع الفنادق

Catégorie	Année السنة		التغير 2024/2023 ب(%)	النوع
	2023	2024	Variation 2023/2024(%)	
Hôtels clubs	8 217	23 517	186	المنتجعات
Hôtels 1 Etoile	1 612	1 586	-2	فنادق نجمة واحدة
Hôtels 2 Etoiles	2 843	3 733	31	فنادق نجمتان
Hôtels 3 Etoiles	8 460	12 133	43	فنادق 3 نجوم
Hôtels 4 Etoiles	27 045	27 871	3	فنادق 4 نجوم
Résidences hotelières	1 627	13 778	747	إقامات سياحية
Total	49 804	82 618	66	المجموع

Source : Délégation provinciale de Tourisme à Al Hoceima

المصدر: المندوبية الإقليمية للسياحة بالحسيمة

4- Évolution mensuelle des taux d'occupation (%)

4- نسبة إشغال الفنادق حسب أشهر السنة (%)

Mois	Année السنة		الأشهر
	2023	2024	
Janvier	6	6	يناير
Février	14	6	فبراير
Mars	8	4	مارس
Avril	11	16	أبريل
Mai	23	33	ماي
Juin	27	19	يونيو
Juillet	52	61	يوليو
Août	71	83	غشت
Septembre	29	27	شتنبر
Octobre	12	11	أكتوبر
Novembre	14	7	نوفمبر
Décembre	7	7	دجنبر

Source : Délégation provinciale de Tourisme à Al Hoceima

المصدر: المندوبية الإقليمية للسياحة بالحسيمة

5- Nuitées touristiques dans les hôtels classés par nationalité

5- الليالي السياحية بالفنادق المصنفة حسب الجنسية

Nationalité	Année السنة		التغير 2024/2023 ب(%)	الجنسية
	2023	2024	Variation 2023/2024 (%)	
Maroc	91 499	126 426	38	المغرب
Hollande	4 593	9 304	103	هولاندا
France	6 179	8 209	33	فرنسا
Belgique	2 304	4 554	98	بلجيكا
Portugal	1 423	4 361	206	البرتغال
Espagne	2 233	2 900	30	إسبانيا
Allemagne	1 217	1 942	60	ألمانيا
Italie	385	632	64	إيطاليا
Autres nationalités	17 767	22 192	25	جنسيات أخرى
Total	127 600	180 520	41	المجموع

Source : Délégation provinciale de Tourisme à Al Hoceima

المصدر: المندوبية الإقليمية للسياحة بالحسيمة

6- Nuitées touristiques dans les hôtels classés par catégorie d'hôtels

6- الليالي السياحية بالفنادق المصنفة حسب نوع الفنادق

Catégorie	Année السنة		التغير 2024/2023 ب(%)	النوع
	2023	2024	Variation 2023/2024 (%)	
Hôtels clubs	32 391	62 840	94	المنتجعات
Hôtels 1 Etoile	2 498	2 465	-1	فنادق نجمة واحدة
Hôtels 2 Etoiles	4 343	5 951	37	فنادق نجمتان
Hôtels 3 Etoiles	16 975	22 837	35	فنادق 3 نجوم
Hôtels 4 Etoiles	63 023	59 346	-6	فنادق 4 نجوم
Résidences hotelières	8 370	27 081	224	إقامات سياحية
Total	127 600	180 520	41	المجموع

Source : Délégation provinciale de Tourisme à Al Hoceima

المصدر: المندوبية الإقليمية للسياحة بالحسيمة

Chapitre 16 : Transport

1-Réseau Routier dans la province au 31/12/2024
(en Km)1- الشبكة الطرقية بالإقليم إلى غاية 31/12/2024
(بالكم)

Type	Revêtues	Non Revêtues	Total	الصف
	المعبدة	الغير معبدة	المجموع	
Routes Nationales	318	0	318	الطرق الوطنية
Routes Régionales	136	0	136	الطرق الجهوية
Routes Provinciales	185	0	185	الطرق الإقليمية
Auto Routes	-	-	-	الطرق السيارة
Total	639	0	639	المجموع

Source : Direction Provinciale de l'Equipement et de l'Eau à Al Hoceima

المصدر : المديرية الإقليمية للتجهيز و الماء بالحسيمة

2- Programme National des routes rurales (en Km),
année 2024

2- البرنامج الوطني للطرق القروية (بالكم)، سنة 2024

Type	Aménagement	Construction	Total	الصف
	تهيئة	تشيد	المجموع	
Routes rurales	319,8	229,672	549,472	الطرق القروية

Source : Direction Provinciale de l'Equipement et de l'Eau à Al Hoceima

المصدر : المديرية الإقليمية للتجهيز و الماء بالحسيمة

3- Evolution du permis de conduire délivrés par années

3- تطور رخص السياقة المسلمة حسب السنوات

Années	2019	2020	2021	2022	2023	السنوات
Nombre de permis	4 219	2 213	6 488	7 086	7 217	عدد الرخص

Source : Annuaire Statistique du Maroc 2024

المصدر : النشرة الإحصائية السنوية للمغرب 2024

4- Immatriculation des véhicules selon le type, année 2023

4- تسجيل السيارات حسب النوع، سنة 2023

Type	Années السنوات			النوع
	2021	2022	2023	
Motocy-clettes	82	61	74	الدراجات النارية
Voitures de tourisme	817	976	949	السيارات السياحية
Véhicules utilitaires	270	215	159	العربات النفعية
Total	1 169	1 252	1 182	المجموع

Source : Annuaire Statistique du Maroc 2024

المصدر : النشرة الإحصائية السنوية للمغرب 2024

5-Routes construites et revetues selon les communes au 31/12/2024
(en Km)

5-الطرق المشيدة والمعبدة حسب الجماعات إلى غاية
31/12/2024 (بالكم)

Commune	Route Nationale الطرق الوطنية	Route Régionale الطرق الجهوية	Route provinciale الطرق الإقليمية	الجماعات
Al Hoceima	0	0	7	الحسيمة
Bni Bouayach	6,5	0	0	بني بوعياش
Imzouren	3,5	6	0	امزورن
Targuist	4	0	0	ترجيس
Ajdir	4	0	4	أجدير
Bni Boufrah	39	0	0	بني بوفراح
Bni Gmil	19	0	0	بني جميل
Bni Gmil Maksoline	0	4	0	بني جميل مكسولين
Senada	12	0	10	سنادة
Ait kamra	23	0	1	أيت قمرة
Ait Youssef Ouali	12	0	0	أيت يوسف وعلي
Arbaa Taourirt	1,5	0	21	أربعاء تاويرت
Bni Abdellah	17	7	0	بني عبد الله
Bni Hdifa	23	0	13	بني حذيفة
Chakrane	0	0	18,5	شقران
Imrabten	0	11	0	امرابطن
Izemmourene	0	0	11,5	ازمورن
Louta	0	5	0	لوطا
Nekkour	12,5	0	0	نكور
Rouadi	10,5	0	9	رواضي
Tifarouine	0	0	0	تيفروين
Zaouiat Sidi Abdelkader	0	0	17	زاوية سيدي عبد القادر
Bni Amed Imoukzen	15	0	0	بني أحمد اموكزان
Bni Amart	0	14	16	بني عمارت
Bni Bchir	0	0	0	بني بشير
Bni Bounsar	10	0	0	بني بونصار
Sidi Boutmim	8,5	0	0	سيدي بوتميم
Sidi bouzineb	0	15	8	سيدي بوزينب
Zerkat	27	23	0	زرقت
Abdelghaya Souahel	0	26	0	عبد الغاية سواحل
Bni Bouchibet	19	0	13	بني بوشيب
Issaguen	23	7	0	اساكن
Ketama	0	8	0	كتامة
Molay Ahmed cherif	28	10	0	مولاي أحمد الشريف
Taghzout	0	0	7	تاغزوت
Tamsaout	0	0	29	تامساوت
Total	318	136	185	المجموع

Source : Direction Provinciale de l'Equipement et de l'Eau à Al Hoceima

المصدر : المديرية الإقليمية للتجهيز و الماء بالحسيمة

6-Programme national des routes rurales selon les communes (en Km)

6-البرنامج الوطني للطرق القروية حسب الجماعات (بالكم)

Commune	Aménagement تهيئة	Construction تشيد	Total المجموع	الجماعات
Ajdir	0	15,2	15,2	أجدير
Bni Boufrah	3,462	0	3,462	بني بوفراح
Bni Gmil	23	0	23	بني جميل
Bni Gmil Maksoline	33,4	24	57,4	بني جميل مكسولين
Senada	3,462	13,5	16,962	سنادة
Ait kamra	4,5	0	4,5	أيت قمر
Ait Youssef Ouali	3,18	0	3,18	أيت يوسف وعلي
Arbaa Taourirt	9,3	0	9,3	أربعاء تاويرت
Bni Abdellah	16,1	4,6	20,7	بني عبد الله
Bni Hdifa	7,78	7	14,78	بني حذيفة
Chakrane	19,7	0	19,7	شقران
Imrabten	18,916	4,5	23,416	امرابطن
Izemmorene	5,298	7,5	12,798	ازمورن
Louta	13,18	0	13,18	لوطا
Nekkour	9,494	0	9,494	نكور
Rouadi	16,9	0	16,9	رواضي
Tifarouine	0	17,7	17,7	تيفروين
Zaouiat Sidi Abdelkader	3,686	20	23,686	زاوية سيدي عبد القادر
Bni ahmed Imoukzen	8	8	16	بني أحمد اموكزان
Bni Amart	0	11	11	بني عمارت
Bni Bchir	12	0	12	بني بشير
Bni Bounsar	24,733	9	33,733	بني بونصار
Sidi Boutmim	0	18,872	18,872	سيدي بوتميم
Sidi Bouzineb	2,5	16	18,5	سيدي بوزينب
Zerkat	6,5	0	6,5	زرقت
Abdelghaya Souahel	26,809	0	26,809	عبد الغاية سواحل
Bni Bouchibet	12,6	20	32,6	بني بوشيب
Issaguen	7,8	0	7,8	اساكن
Ketama	0	16,5	16,5	كتامة
Molay Ahmed Cherif	0	0	0	مولاي أحمد الشريف
Taghzout	0	0	0	تاغزوت
Tamsaout	27,5	16,3	43,8	تامساوت
Total	319,8	229,672	549,472	المجموع

Source : Direction Provinciale de l'Equipeement et de l'Eau à Al Hoceima

المصدر : المديرية الإقليمية للتجهيز و الماء بالحسيمة

7- Nombre d'accidents de la circulation constatés en agglomération selon les mois, année 2024

7- عدد حوادث السير بالمدار الحضري حسب أشهر السنة، سنة 2024

Mois	Ville Al Hoceima مدينة الحسيمة	Ville Imzouren مدينة امزورن	Ville Bni Bouayach مدينة بني بوعياش	Ville Targuiste مدينة ترجيست	الأشهر
Janvier	14	15	3	0	يناير
Février	11	7	8	0	فبراير
Mars	17	12	3	0	مارس
Avril	17	12	7	0	أبريل
Mai	15	16	7	3	ماي
Juin	16	13	1	4	يونيو
Juillet	34	8	9	8	يوليوز
Août	26	11	13	10	غشت
Septembre	20	14	4	2	شتنبر
Octobre	16	8	6	2	أكتوبر
Novembre	23	9	2	0	نونبر
Décembre	39	10	5	0	دجنبر
Total	248	135	68	29	المجموع

Source : Sûreté Régionale à Al Hoceima

المصدر: الأمن الجهوي بالحسيمة

8- Nombre d'accidents de la circulation constatés en agglomération selon la cause, année 2024

8- عدد حوادث السير بالمدار الحضري حسب السبب، سنة 2024

Cause	Ville Al Hoceima مدينة الحسيمة	Ville Imzouren مدينة امزورن	Ville Bni Bouayach مدينة بني بوعياش	Ville Targuiste مدينة ترجيست	السبب
Excès vitesse	8	6	12	2	الإفراط في السرعة
Défaillance mécanique	0	0	0	0	عطب ميكانيكي
Non respect de la priorité à droite	7	43	18	0	عدم احترام أسبقية اليمين
Non respect du stop	37	12	4	27	عدم احترام علامة قف
Autres causes	196	74	34	0	أسباب أخرى
Total	248	135	68	29	المجموع

Source : Sûreté Régionale à Al Hoceima

المصدر: الأمن الجهوي بالحسيمة

9- Nombre d'accidents de la circulation enregistrés en agglomération selon les jours de la semaine, année 2024

9- عدد حوادث السير بالمدار الحضري حسب أيام الأسبوع، سنة 2024

Jours de la semaine	Ville Al Hoceima مدينة الحسيمة	Ville Imzouren مدينة امزورن	Ville Bni Bouayach مدينة بني بوعياش	Ville Targuiste مدينة ترجيست	أيام الأسبوع
Lundi	40	16	13	4	الاثنين
Mardi	44	17	11	4	الثلاثاء
Mercredi	32	12	9	3	الأربعاء
Jeudi	42	19	12	3	الخميس
Vendredi	23	24	8	3	الجمعة
Samedi	38	27	11	8	السبت
Dimanche	29	20	4	4	الأحد
Total	248	135	68	29	المجموع

Source : Sûreté Régionale à Al Hoceima

المصدر: الأمن الجهوي بالحسيمة

10- Nombre de victimes des accidents de la circulation en agglomération selon les mois, année 2024

10- عدد ضحايا حوادث السير بالمدار الحضري حسب أشهر السنة، سنة 2024

Mois	Ville Al Hoceima		Ville Imzouren		الأشهر
	مدينة الحسيمة		مدينة امزورن		
	Blessés	Tués	Blessés	Tués	
	الجرحى	القتلى	الجرحى	القتلى	
Janvier	11	0	15	0	يناير
Février	8	0	7	0	فبراير
Mars	11	0	13	0	مارس
Avril	13	0	14	0	أبريل
Mai	17	0	17	0	ماي
Juin	13	0	16	0	يونيو
Juillet	46	0	8	0	يوليوز
Août	18	1	12	1	غشت
Septembre	23	0	16	0	شتنبر
Octobre	19	0	8	0	أكتوبر
Novembre	20	0	10	0	نونبر
Décembre	22	1	11	0	دجنبر
Total	221	2	147	1	المجموع

Source : Sûreté Régionale à Al Hoceima

المصدر: الأمن الجهوي بالحسيمة

11- Nombre de victimes des accidents de la circulation en agglomération selon les mois, année 2024

11- عدد ضحايا حوادث السير بالمدار الحضري حسب أشهر السنة، سنة 2024

Mois	Ville Bni Bouayach		Ville Targuiste		الأشهر
	مدينة بني بوعياش		مدينة ترجيست		
	Blessés	Tués	Blessés	Tués	
	الجرحى	القتلى	الجرحى	القتلى	
Janvier	3	0	0	0	يناير
Février	11	0	0	0	فبراير
Mars	3	0	0	0	مارس
Avril	8	0	4	0	أبريل
Mai	8	0	5	0	ماي
Juin	2	0	2	0	يونيو
Juillet	9	0	3	0	يوليو
Août	14	0	5	0	غشت
Septembre	6	0	1	0	شتنبر
Octobre	7	0	3	0	أكتوبر
Novembre	3	0	1	0	نونبر
Décembre	7	0	2	0	دجنبر
Total	81	0	26	0	المجموع

Source : Sûreté Régionale à Al Hoceima

المصدر: الأمن الجهوي بالحسيمة

12- Moyens de locomotion impliqués dans les accidents en agglomération, année 2024

12- وسائل النقل المسببة لحوادث السير بالمدار الحضري، سنة 2024

Moyens de Locomotion	Ville Al Hoceima مدينة الحسيمة	Ville Imzouren مدينة امزورن	Ville Bni Bouayach مدينة بني بوعياش	Ville Targuiste مدينة ترجيست	وسائل النقل
Motocyclettes	70	93	54	2	دراجة نارية
Bicyclettes	2	11	4	0	دراجة
Charettes	0	0	0	0	عربات
Tracteurs	0	0	0	0	جرار
Voiture légère	242	122	64	30	سيارة خفيفة
Camions et camionnettes	11	4	1	0	الشاحنات الكبيرة و الشاحنات الصغيرة
Total	325	230	123	32	المجموع

Source : Sûreté Régionale à Al Hoceima

المصدر: الأمن الجهوي بالحسيمة

13- Nombre d'accidents de la circulation hors agglomération selon les mois, année 2024

13- عدد حوادث السير خارج المدار الحضري حسب أشهر السنة، سنة 2024

Mois	Mortels قاتلة	Non mortels غير قاتلة	Total المجموع	الأشهر
Janvier	0	18	18	يناير
Février	1	12	13	فبراير
Mars	0	19	19	مارس
Avril	1	21	22	أبريل
Mai	0	20	20	ماي
Juin	0	30	30	يونيو
Juillet	2	33	35	يوليو
Août	4	45	49	غشت
Septembre	1	25	26	شتنبر
Octobre	2	20	22	أكتوبر
Novembre	1	17	18	نونبر
Décembre	1	24	25	دجنبر
Total	13	284	297	المجموع

Source : Gendarmerie Royale à Al Hoceima

المصدر: سيرة الدرك الملكي بالحسيمة

14- Nombre d'accidents de la circulation hors agglomération selon les jours de la semaine, année 2024

14- عدد حوادث السير خارج المدار الحضري حسب أيام الأسبوع، سنة 2024

Jours de la semaine	Effectifs العدد	أيام الأسبوع
Lundi	35	الاثنين
Mardi	46	الثلاثاء
Mercredi	41	الأربعاء
Jeudi	47	الخميس
Vendredi	36	الجمعة
Samedi	50	السبت
Dimanche	42	الأحد
Total	297	المجموع

Source : Gendarmerie Royale à Al Hoceima

المصدر: سيرة الدرك الملكي بالحسيمة

15- Nombre d'accidents de la circulation hors agglomération selon la cause, année 2024

15- عدد حوادث السير خارج المدار الحضري حسب السبب، سنة 2024

Cause	Mortels	Non mortels	Total	السبب
	قاتلة	غير قاتلة	المجموع	
Excès vitesse	3	37	40	الإفراط في السرعة
Défaillance mécanique	0	1	1	عطل ميكانيكي
Non respect de la priorité à droite	0	13	13	عدم احترام أسبقية اليمين
Non respect du stop	0	5	5	عدم احترام علامة قف
Autres causes	10	228	238	أسباب أخرى
Total	13	284	297	المجموع

Source : Gendarmerie Royale à Al Hoceima

المصدر: سرية الدرك الملكي بالحسيمة

16- Moyens de locomotion impliqués dans les accidents en agglomération, année 2024

16- وسائل النقل المسببة لحوادث السير بالمدار الحضري، سنة 2024

Moyens de Locomotion	Effectif	وسائل النقل
	العدد	
Motocyclettes	105	دراجة نارية
Bicyclettes	17	دراجة
Charettes	0	عربات
Tracteurs	3	جرار
Voiture légère	244	سيارة خفيفة
véhicule étrangers	25	مركبات أجنبية
Camions et camionnettes	13	الشاحنات الكبيرة و الشاحنات الصغيرة
Taxis	25	سيارات أجرة
Piétons	44	مشاة
Autobus	2	حافلات
Total	478	المجموع

Source : Gendarmerie Royale à Al Hoceima

المصدر: سرية الدرك الملكي بالحسيمة

17- Nombre de victimes des accidents de la circulation hors agglomération selon les mois, année 2024

17- عدد ضحايا حوادث السير خارج المدار الحضري حسب أشهر السنة، سنة 2024

Mois	Tués القتلى	Blessés graves جروح خطيرة	Bléssés légers جروح خفيفة	Total مجموع	الأشهر
Janvier	0	4	21	25	يناير
Février	1	3	17	21	فبراير
Mars	0	4	22	26	مارس
Avril	1	3	29	33	أبريل
Mai	0	5	18	23	ماي
Juin	0	3	42	45	يونيو
Juillet	2	4	59	65	يوليو
Août	4	9	57	70	غشت
Septembre	1	9	32	42	شتنبر
Octobre	2	4	26	32	أكتوبر
Novembre	1	2	24	27	نوفمبر
Décembre	1	3	29	33	دجنبر
Total	13	53	376	442	المجموع

Source : Gendarmerie Royale à Al Hoceïma

المصدر: سرية الدرك الملكي بالحسيمة

18- Nombre de victimes des accidents de la circulation hors agglomération selon les tranches d'âges, année 2024

18- عدد ضحايا حوادث السير خارج المدار الحضري حسب الفئات العمرية، سنة 2024

Tranche d'âge	Blessés الجرحى	Tués القتلى	Total المجموع	الفئة العمرية
Moins de 07 ans	7	0	7	أقل من 7 سنوات
7 à 20 ans	88	0	88	من 7 إلى 20 سنة
20 à 40 ans	204	6	210	من 20 إلى 40 سنة
40 ans et plus	130	7	137	من 40 سنة وأكثر
Total	429	13	442	المجموع

Source : Gendarmerie Royale à Al Hoceïma

المصدر: سرية الدرك الملكي بالحسيمة

19- Nombre de victimes des accidents de la circulation hors agglomération selon le type, année 2024

19- عدد ضحايا حوادث السير خارج المدار الحضري حسب الصنف، سنة 2024

Type	Blessés الجرحى	Tués القتلى	Total المجموع	الصنف
Piétons	40	4	44	الراجلون
Conducteurs	225	9	234	السائقون
Passagers	164	0	164	المسافرون
Total	429	13	442	المجموع

Source : Gendarmerie Royale à Al Hoceïma

المصدر: سرية الدرك الملكي بالحسيمة

20- Flotte navale du port d'Al Hoceima, année 2024

20- الأسطول البحري لميناء الحسيمة، سنة 2024

Désignation	البيانات
Société	الشركة Armas أرماس
Destination	الوجهة Motril موتريل
Nombre de navires	عدد البواخر 2
Nombre de voyages mensuels	عدد الرحلات الشهرية 67
Capacité de transport des voyageurs	الطاقة الاستيعابية للمسافرين 2347
Capacité de transport des véhicules	الطاقة الاستيعابية للعربات 500

Source : Agence Nationale des Ports à Al Hoceima

المصدر : الوكالة الوطنية للموانئ بالحسيمة

21- Mouvement des passagers et des véhicules au port d'Al Hoceima, années 2023 et 2024

21- حركة نقل المسافرين و العربات بميناء الحسيمة، سنتي 2023 و 2024

Désignation	Années السنوات		البيانات
	2023	2024	
Entrées			الدخول
Nombre de voyageurs	29 782	21 094	عدد المسافرين
Nombre véhicules	8 220	5 472	عدد العربات
Sorties			الخروج
Nombre de voyageur	30 321	25 190	عدد المسافرين
Nombre véhicules	7 432	5 855	عدد العربات
Total			المجموع
Nombre de voyageurs	60 103	46 284	عدد المسافرين
Nombre véhicules	15 652	11 327	عدد العربات

Source : Agence Nationale des Ports à Al Hoceima

المصدر : الوكالة الوطنية للموانئ بالحسيمة

Evolution du transport de passagers au port d'Al Hoceima au titre de la période 2023-2024

تطور نقل المسافرين بميناء الحسيمة برسم الفترة 2023-2024



22- Mouvement des passagers selon les mois,
années 2023 et 2024

22- حركة نقل المسافرين بميناء الحسيمة، حسب شهور السنة، سنتي
2024 و 2023

Mois	Année 2023		Année 2024		الأشهر
	عدد الرحلات	عدد المسافرين	عدد الرحلات	عدد المسافرين	
	Nombre de voyages	Nombre de voyageurs	Nombre de voyages	Nombre de voyageurs	
Janvier	-	-	1	594	يناير
Février	-	-	-	-	فبراير
Mars	-	-	-	-	مارس
Avril	5	431	-	-	أبريل
Mai	9	1 187	-	-	ماي
Juin	12	2 354	12	966	يونيو
Juillet	20	21 952	20	15 966	يوليو
Août	22	25 794	22	26 258	غشت
Septembre	14	4 442	14	2 470	شتنبر
Octobre	9	1 152	-	-	أكتوبر
Novembre	7	869	-	-	نونبر
Décembre	8	1 922	-	-	دجنبر
Total	106	60 103	69	46 254	المجموع

Source : Agence Nationale des Ports à Al Hoceïma

المصدر : الوكالة الوطنية للموانئ بالحسيمة

23- Mouvement des véhicules selon les mois,
années 2023 et 2024

23- حركة نقل العربات بميناء الحسيمة، حسب شهور السنة، سنتي
2024 و 2023

Mois	Année 2023		Année 2024		الأشهر
	عدد الرحلات	عدد العربات	عدد الرحلات	عدد العربات	
	Nombre de voyages	Nombre de véhicules	Nombre de voyages	Nombre de véhicules	
Janvier	-	-	1	161	يناير
Février	-	-	-	-	فبراير
Mars	-	-	-	-	مارس
Avril	5	167	-	-	أبريل
Mai	9	517	-	-	ماي
Juin	12	802	12	323	يونيو
Juillet	20	5 305	20	3 936	يوليو
Août	22	6 019	22	6 261	غشت
Septembre	14	1 291	14	646	شتنبر
Octobre	9	506	-	-	أكتوبر
Novembre	7	408	-	-	نونبر
Décembre	8	637	-	-	دجنبر
Total	106	15 652	69	11 327	المجموع

Source : Agence Nationale des Ports à Al Hoceïma

المصدر : الوكالة الوطنية للموانئ بالحسيمة

24- Trafic aérien commercial selon le type de vol, année 2024

24- النقل الجوي التجاري حسب نوع الرحلة، سنة 2024

Type de vol	Vol national	Vol international	Total	نوع الرحلة
	رحلة داخلية	رحلة دولية	المجموع	
Mouvements des Avions	617	669	1 286	تحرك الطائرات

Source : Aéroport Al Hoceima Charif Al Idrissi

المصدر : مطار الحسيمة الشريف الإدريسي

25- Mouvements des avions, année 2024

25- تحركات الطائرات، سنة 2024

Désignation	Arrivée	Départ	Total	البيانات
	الوصول	الانطلاق	المجموع	
Mouvements des avions				تحركات الطائرات
Vol national	309	308	617	الوصول
vol international	336	333	669	الإقلاع
Total	645	641	1 286	المجموع

Source : Aéroport Al Hoceima Charif Al Idrissi

المصدر : مطار الحسيمة الشريف الإدريسي

26- Effectif des passagers, année 2024

26- عدد المسافرين حسب الخطوط، سنة 2024

Désignation	Arrivée	Départ	Total	البيانات
	الوصول	الانطلاق	المجموع	
Voyageurs				المسافرين
Vol national	13 439	14 733	28 172	الوصول
vol international	48 130	49 478	97 608	الإقلاع
Total	61 569	64 211	125 780	المجموع

Source : Aéroport Al Hoceima Charif Al Idrissi

المصدر : مطار الحسيمة الشريف الإدريسي

27- Trafic aérien commercial selon les mois, année 2024

27- النقل الجوي التجاري حسب شهور السنة، سنة 2024

Mois	Arrivée/الوصول		Départ/الانطلاق		الأشهر
	Vol national	Vol international	Vol national	Vol international	
	رحلة داخلية	رحلة دولية	رحلة داخلية	رحلة دولية	
Janvier	27	17	27	17	يناير
Février	23	16	23	16	فبراير
Mars	22	12	22	12	مارس
Avril	26	17	26	17	أبريل
Mai	27	22	27	23	ماي
Juin	25	30	25	26	يونيو
Juillet	28	65	28	54	يوليو
Août	26	57	25	67	غشت
Septembre	27	35	27	36	شتنبر
Octobre	26	22	26	22	نونبر
Novembre	25	21	25	21	أكتوبر
Décembre	27	22	27	22	دجنبر
Total	309	336	308	333	المجموع

Source : Aéroport Al Hoceima Charif Al Idrissi

المصدر : مطار الحسيمة الشريف الإدريسي

28- Mouvements des passagers selon les mois, année 2024

28- تحركات العابرين حسب شهور السنة، سنة 2024

Mois	Arrivée/الوصول		Départ/الانطلاق		الأشهر
	Vol national	Vol international	Vol national	Vol international	
	رحلة داخلية	رحلة دولية	رحلة داخلية	رحلة دولية	
Janvier	982	2505	1157	2908	يناير
Février	734	2757	852	2662	فبراير
Mars	649	1639	764	1966	مارس
Avril	1055	2943	1038	2588	أبريل
Mai	1248	3538	1384	3483	ماي
Juin	1233	4581	1206	3079	يونيو
Juillet	1746	10648	1690	4819	يوليو
Août	1527	6401	1645	11294	غشت
Septembre	1299	3282	1549	5971	شتنبر
Octobre	920	3450	1154	3747	نونبر
Novembre	892	2628	1078	3571	أكتوبر
Décembre	1154	3758	1216	3390	دجنبر
Total	13439	48130	14733	49478	المجموع

Source : Aéroport Al Hoceima Charif Al Idrissi

المصدر : مطار الحسيمة الشريف الإدريسي

الفصل 17 : الماء و الكهرباء

Chapitre 17 : Eau et Electricité

1-إنتاج الماء الصالح للشرب حسب محطات المعالجة، سنة 2024

1-Production d'eau potable par station de traitement, année 2024

Station de traitement	Barrage	الإنتاج ب م ³ Production en m ³	السد	محطة المعالجة
Al Hoceima	Med Ben Abdelkarim Alkhatabi	1 222 421	عبد الكريم الخطابي	الحسيمة
Targuist	Joumoua	466 501	الجمعة	ترجيست

Source: Office National de l'Electricite et de l'Eau Potable à Al Hoceima_Branche EAU

المصدر: المكتب الوطني للكهرباء و الماء الصالح للشرب بالحسيمة _قطاع الماء

2-إنتاج و مبيعات الماء الصالح للشرب، سنة 2024

2-Production et ventes d'eau, année 2024

البيانات	الحسيمة Al Hoceima	Désignation
الإنتاج (م ³)	14 622 089	Production (en m ³)
المياه السطحية	1 688 922	Superficielle
المياه الجوفية	7 532 887	Souterraine
تحلية مياه البحر	5 400 280	Dessalement eaux de mer
كمية الماء (م ³)	-	Quantité d'eau (en m3)
المنتجة	15 035 338	Produite
الموزعة	12 383 688	Distribuée
المسجلة	7 400 548	Facturée
عدد المشتركين		Nombre d'abonnés
الخواص	78 972	Particulier
الدولة	1 135	Etat
الصناعة	265	Industriel

Source: Office National de l'Electricite et de l'Eau Potable à Al Hoceima_Branche EAU

المصدر: المكتب الوطني للكهرباء و الماء الصالح للشرب بالحسيمة _قطاع الماء

3-تعريفة الماء الصالح للشرب ب Dh HT/ m³، بالوسط القروي

3-Tarifs de l'eau potable en Dh HT/ m³, en milieu rural

البيانات	الحسيمة Al Hoceima	Désignation
الاستهلاك المنزلي		Consommation domestique
الفئة الأولى	2,37	1 ^{ère} tranche
الفئة الثانية	7,39	2 ^{ème} tranche
الفئة الثالثة	7,39	3 ^{ème} tranche
الفئة الرابعة	10,98	4 ^{ème} tranche
الفئة الخامسة	11,03	5 ^{ème} tranche
الاستهلاك الصناعي	6,98	Consommation Industrielle
الاستهلاك التفضيلي	7,52	Consommation Préférentielle

Source: Office National de l'Electricite et de l'Eau Potable à Al Hoceima_Branche EAU

المصدر: المكتب الوطني للكهرباء و الماء الصالح للشرب بالحسيمة _قطاع الماء

4- Nombre d'abonnés selon le type de consommateur, année 2024

4- عدد المشتركين المسجلين حسب نوع المستهلكين، سنة 2024

Centres	الأسر	الإدارات	الشركات الصناعية	السقايات العمومية	المراكز
	Ménages	Administrations	Entreprises Idustrielles	Bornes fontaines	
Ajdir	3 133	32	21	0	أجدير
Ait kamra	2 243	44	23	15	أيت قمر
Sidi bouafif	3 638	31	7	2	سيدي بوعفيف
Tamassint	1 569	27	0	42	تماسينت
Izemmouren	1 040	21	3	1	إزمورن
Louta	517	18	0	59	لوطا
Azghar	1 074	9	4	2	أزغار
Douar izemmouren	1 324	10	1	0	دواوير إزمورن
Bni bouayach	9 090	63	5	3	بني بوعياش
M'noud	1 077	16	0	57	امنود
Chakrane	5	19	0	29	شقران
Tifarouine	4	21	0	94	تيفروين
Larbaa taourirt	228	9	0	1	أربعاء تاويرت
Douar Larbaa taourirt	0	0	0	34	دواوير أربعاء تاويرت
Beni ammart	239	21	1	5	بني عمارت
Zerkat	208	15	0	12	زرقت
Beni hdifa	1 207	34	4	21	بني حديفة
Beni gmil	86	13	1	20	بني جميل
Bni boufrah	681	29	2	1	بني بوفراح
Snada	248	20	0	52	سنادة
Tores cala-iris	169	16	3	0	طوريس كالابريس
Rouadi	608	25	4	72	رواضي
Sidi boutmim	888	21	2	43	سيدي بوتميم
Bni bouchibet	185	11	0	7	سيدي بوشيببت
Beni abdellah	633	26	19	0	بني عبد الله
Telet ketema	71	11	0	0	ثلاث كتامة
Issaguen	612	34	5	1	إساكن
My ahmed chrif	18	9	0	12	مولاي أحمد الشريف
Al hoceima	29 093	369	92	10	الحسيمة
Imzouren	14 444	93	15	0	إمزورن
Targuiste	4 640	68	53	4	ترجيس
TOTAL	78 972	1135	265	599	المجموع

Source: Office National de l'Electricite et de l'Eau Potable à Al Hoceima_Branche EAU

المصدر: المكتب الوطني للكهرباء و الماء الصالح للشرب بالحسيمة_قطاع الماء

5- Quantité d'eau facturée en m³ selon le type de consommateur, année 20245- كمية الماء المسجلة ب م³ حسب نوع المستهلك، سنة 2024

Centres	الأسر	الإدارات	الشركات الصناعية	السقايات العمومية	المراكز
	Ménages	Administrations	Entreprises Industrielles	Bornes fontaines	
Ajdir	246 039	26 505	106 392	0	أجدير
Ait kamra	195 046	53 387	18 221	4 899	أيت قمرة
Sidi bouafif	318 999	37 384	12 530	0	سيدي بوعفيف
Tamassint	115 302	5 967	0	8 959	تماسينت
Izemmouren	56 090	5 726	4 754	71	إزمورن
Louta	55 306	1 886	0	58 707	لوطا
Azghar	103 327	1 559	3 278	862	أزغار
Douar izemmouren	140 233	6 141	5 134	0	دواوير إزمورن
Bni bouayach	659 201	18 064	4 954	2 781	بني بوعياش
M'noud	82 926	3 359	0	16 579	امنود
Chakrane	430	1 531	0	2 855	شقران
Tifarouine	159	1 030	0	22 511	تيفروين
Larbaa taourirt	11 503	3 505	0	0	أربعاء تاويريرت
Douar Larbaa taourirt	0	0	0	5 625	دواوير أربعاء تاويريرت
Beni ammart	21 091	5 058	445	1 150	بني عمارت
Zerkat	20 970	1 499	0	1 147	زركت
Beni hdifa	95 581	9 493	1 335	6 666	بني حديفة
Beni gnil	4 789	3 593	491	8 056	بني جميل
Bni boufrah	33 157	3 886	1 683	55	بني بوفراح
Snada	15 346	1 664	0	24 799	سنادة
Tores cala-iris	13 371	5 086	1 085	0	طوريس كالابريس
Rouadi	50 615	6 393	1 039	30 081	رواضي
Sidi boutmim	81 974	6 052	94	21 655	سيدي بوتميم
Bni bouchibet	4 568	660	0	727	سيدي بوشيبيت
Beni abdellah	52 037	2 774	0	18 158	بني عبدالله
Telet ketema	8 733	7 045	0	0	ثلاث كتامة
Issaguen	60 196	18 179	977	491	إساكن
My ahmed chrif	1 207	3 500	0	3 956	مولاي أحمد الشريف
Al hoceima	2 042 376	464 932	133 978	11 046	الحسيمة
Imzouren	1 109 507	88 639	4 763	0	إمزورن
Targuiste	395 610	21 997	14 784	2 249	ترجيس
TOTAL	5 064 213	687 525	174 040	240 156	المجموع

Source: Office National de l'Electricite et de l'Eau Potable à Al Hoceima_Branche EAU

المصدر: المكتب الوطني للكهرباء و الماء الصالح للشرب بالحسيمة_قطاع الماء

6- Quantité d'eau produite distribuée et facturée aux abonnés en m³,
année 2024

6- كمية الماء المنتجة و الموزعة و المسجلة للمستهلكين
بالمتر المكعب، سنة 2024

Centres	المنتجة	الموزعة	المسجلة	المراكز
	Produite	Distribuée	Facturée	
Ajdir	615 566	477 747	378 936	أجدير
Ait kamra	689 051	476 949	271 553	أيت قمره
Sidi bouafif	619 309	564 849	368 913	سيدي بوعفيف
Tamassint	167 931	163 725	130 228	تماسينت
Izemmouren	253 750	98 287	66 641	إزمورن
Louta	373 600	350 508	115 899	لوطا
Azghar	513 402	407 752	109 026	أزغار
Douar izemmouren	409 055	284 820	157 903	دواوير إزمورن
Bni bouayach	1 446 571	965 660	685 000	بني بوعياش
M'noud	242 914	215 072	102 864	امنود
Chakrane	29 700	16 979	4 816	شقران
Tifarouine	400 110	388 920	23 700	تيفروين
Larbaa taourirt	77 227	23 940	15 008	أربعاء تاويريرت
Douar Larbaa taourirt	17 390	11 310	5 625	دواوير أربعاء تاويريرت
Beni ammart	55 612	34 448	27 744	بني عمارت
Zerkat	49 800	36 334	23 616	زرقت
Beni hdifa	400 301	143 332	113 075	بني حديفة
Beni gnil	57 078	33 649	16 929	بني جميل
Bni boufrah	86 373	50 086	38 781	بني بوفراح
Snada	229 758	105 321	41 809	سنادة
Tores cala-iris	65 285	30 459	19 542	طوريس كالايريس
Rouadi	168 975	162 774	88 128	رواضي
Sidi boutmim	185 282	168 744	109 775	سيدي بوتميم
Bni bouchibet	0	7 790	5 955	سيدي بوشيبيت
Beni abdellah	208 428	139 526	72 969	بني عبدالله
Telet ketema	38 737	28 893	15 778	ثلاث كتامة
Issaguen	153 259	124 331	79 843	إساكن
My ahmed chrif	33 381	15 360	8 663	مولاي أحمد الشريف
Al hoceima	4 179 640	4 093 336	2 656 882	الحسيمة
Imzouren	2 491 713	2 110 237	1 210 307	إمزورن
Targuiste	776 140	652 550	434 640	ترجيس
TOTAL	15 035 338	12 383 688	7 400 548	المجموع

Source: Office National de l'Electricite et de l'Eau Potable à Al Hoceima_Branche EAU

المصدر: المكتب الوطني للكهرباء و الماء الصالح للشرب بالحسيمة_قطاع الماء

7-Tarifs de vente d'électricité aux abonnés selon le type d'usage en cDh/Kwh, année 2024

7- تعريفة مبيعات الكهرباء للمشاركين حسب نوع الاستعمال بKwh/cDH،
سنة 2024

Type d'usage	التعريفة ب Kwh/cDH Tarif en cDh/Kwh	نوع الإستعمال
Usage domestique		الانارة المنزلية
Moins de 100 Kwh	78,10	أقل من 100 كلواط\س
101-200 kwh	86,25	200-101 كلواط\س
201-500 Kwh	104,40	500-201 كلواط\س
Plus de 500 Kwh	133,65	أكثر من 500 كلواط\س
Eclairage patenté		الانارة الباتنتا
Moins de 150 kwh	131,37	أقل من 150 كلواط\س
Plus de 150 kwh	144,26	أكثر من 150 كلواط\س
Eclairage Public	117,07	الانارة العمومية
Eclairage Administratif	142,21	الانارة الإدارية

Source: Office National de l'Electricite et de l'Eau Potable à Al Hoceima_Branche Electicité

المصدر: المكتب الوطني للكهرباء و الماء الصالح للشرب بالحسيمة _قطاع الكهرباء

8-Nombre d'abonnés et ventes d'énergie électrique selon le niveau de tention, année 2024

8- عدد المشتركين و مبيعات الطاقة الكهربائية حسب مستوى التوتر، سنة 2024

Niveau de tension	عدد المشتركين Nombre de Clients	المبيعات بألف كلواط\س Ventes en MWh	مستوى التوتر
Moyenne Tension	374	71 441	التوتر المتوسط
Gros consommateurs	374	71 441	المستهلكين الكبار
Basse Tension	123 304	104 278	التوتر المنخفض
Ménages	120 741	86 347	الأسر
Administration	1 312	3 328	الإدارات
Clients locales	1 251	14 603	الزبناء المحليين
Total	123 678	175 719	المجموع

Source: Office National de l'Electricite et de l'Eau Potable à Al Hoceima_Branche Electicité

المصدر: المكتب الوطني للكهرباء و الماء الصالح للشرب بالحسيمة _قطاع الكهرباء

9-Nombre d'abonnés selon le type de consommateur par commune, année 2024

9- عدد المشتركين المسجلين حسب نوع المستهلك بالجماعات، سنة 2024

Communes	التوتر المنخفض		التوتر المتوسط		الجماعات
	Basse Tention		Moyenne Tention		
	الأسر	الإدارات	الزبناء المحليين	المستهلكين الكبار	
	Ménages	Administrations	Clients locales	Gros consommateurs	
Ait Youssef ou Ali	8 424	55	28	41	أيت يوسف وعلي
Arbaa Taourirt	1 006	34	27	17	أربعاء تاويريرت
Bni Bouayach	8 941	38	67	18	بني بوعياش
Chakrane	783	36	25	2	شقران
Imrabten	2 115	39	37	7	امرابطن
Imzouren	12 603	70	101	25	امزورن
Louta	2 735	28	21	0	لوطا
Nekkour	2 440	38	41	0	نكور
Tifarouine	899	24	16	8	تيفروين
Abdelghaya Souahel	4 897	35	9	18	عبد الغاية سواحل
Issaguen	3 767	45	28	27	اساكن
Ketama	3 374	26	16	13	كتامة
Moulay Ahmed Cherif	2 072	29	17	6	مولاي أحمد الشريف
Taghzout	1 087	10	9	2	تاغزوت
Tamsaout	1 955	19	6	4	تامساوت
Ait Kamra	2 422	45	28	22	أيت قمرة
Ajdir	0	0	0	1	أجدير
Al Hoceima	30 039	212	227	60	الحسيمة
Bni Abdellah	1 230	35	23	2	بني عبد الله
Bni Hadifa	1 527	28	22	8	بني حذيفة
Izemmouren	2 159	34	39	8	إزمورن
Rouadi	2 193	36	30	2	رواضي
Zaouiat Sidi Abdelkader	1 034	27	25	3	زاوية سيدي عبد القادر
Bni Ahmed Imoukzan	1 583	15	21	3	بني أحمد اموكزان
Bni Ammart	1 424	29	12	1	بني عمارت
Bni Bchir	1 022	16	23	0	بني بشير
Bni Bouchibet	1 602	16	9	8	بني بوشيب
Bni Boufrah	2 395	48	43	7	بني بوفراح
Bni Bounsar	1 405	25	25	2	بني بونصار
Bni Gmil	1 721	38	24	5	بني جميل
Bni Gmil Maksouline	1 620	27	23	0	بني جميل مكسولين
Senada	1 988	39	27	3	سنادة
Sidi Boutmime	2 099	36	27	3	سيدي بوتميم
Sidi Bouzineb	690	14	16	14	سيدي بوزينب
Targuist	4 149	42	55	28	ترجيس
Zarkat	1 341	24	31	6	زرقت
Total	120 741	1 312	1 178	374	المجموع

Source: Office National de l'Electricite et de l'Eau Potable à Al Hoceima_Branche Electricité

المصدر: المكتب الوطني للكهرباء و الماء الصالح للشرب بالحسيمة_قطاع الكهرباء

10-Vente d'énergie électrique selon le type d'abonné en milliers de kwh par commune, année 2024

10- مبيعات الطاقة الكهربائية حسب نوع المستهلك بألف كيلواط في الساعة بالجماعات، سنة 2024

Communes	التوتر المنخفض		التوتر المتوسط		الجماعات
	Basse Tention		Moyenne Tention		
	الأسر	الإدارات	الزبناء المحليين	المستهلكين الكبار	
	Ménages	Administrations	Clients locales	Gros consommateurs	
Ait Youssef ou Ali	6 224	245	2 377	32 139	أيت يوسف وعلي
Arbaa Taourirt	9 966	355	3 016	849	أربعاء تاويريرت
Bni Bouayach	3 034	64	0	2 618	بني بوعياش
Chakrane	1 376	107	570	37	شقران
Imrabten	0	0	0	889	امرابطن
Imzouren	22 466	1 796	3 713	6 274	امزورن
Tifarouine	1 235	97	75	1 006	تيفروين
Abdelghaya Souahel	6 216	117	3 458	717	عبد الغاية سواحل
Issaguen	712	119	97	1 213	اساكن
Ketama	1 297	143	578	624	كتامة
Moulay Ahmed Cherif	1 177	99	267	364	مولاي أحمد الشريف
Taghzout	941	37	20	53	تاغزوت
Tamsaout	1 901	190	182	69	تامساوت
Ait Kamra	684	77	158	4 234	أيت قمرة
Ajdir	408	57	151	63	أجدير
Al Hoceima	1 437	69	389	12 088	الحسيمة
Bni Abdellah	2 201	106	436	1 441	بني عبد الله
Bni Hadifa	2 286	46	0	1 534	بني حذيفة
Izemmouren	1 119	207	107	2 047	إزمورن
Rouadi	675	124	91	141	رواضي
Bni Ahmed Imoukzan	1 872	59	551	9	بني أحمد اموكزان
Bni Ammart	646	11	149	0	بني عمارت
Bni Bouchibet	3 141	216	125	48	بني بوشيب
Bni Boufrah	3 442	97	13	274	بني بوفراح
Bni Bounsar	1 428	147	15	67	بني بونصار
Bni Gmil	826	1	0	118	بني جميل
Senada	778	13	61	118	سنادة
Sidi Boutmime	1 032	138	217	4	سيدي بوتميم
Sidi Bouzineb	569	36	180	344	سيدي بوزينب
Targuist	1 144	85	66	1 868	ترجيس
Zarkat	902	25	37	41	زرقت
Total	81 135	4 883	17 099	71 291	المجموع

Source: Office National de l'Electricite et de l'Eau Potable à Al Hoceima_Branche Electricité

المصدر: المكتب الوطني للكهرباء و الماء الصالح للشرب بالحسيمة _ قطاع الكهرباء

11-Tarifs de vente d'électricité aux abonnés pour usage domestique et éclairage public en cDh/Kwh par commune, année 2024

11- تعريفة مبيعات الكهرباء لمستهلكي الإنارة المنزلية و الإنارة العمومية ب cDh/Kwh بالجماعات، سنة 2024

Communes	الانارة المنزلية	الإنارة العمومية	الجماعات
	Usage domestique	Eclairage Public	
Abdelghaya Souahel	1,1238	1,169	عبد الغاية سواحل
Ait Kamra	0,9687	1,1716	أيت قمرة
Ait Youssef ou Ali	0,8938	1,1689	أيت يوسف وعلي
Al Hoceima	0,9069	1,1689	الحسيمة
Arbaa Taourirt	1,0105	1,1692	أربعاء تاويرت
Bni Abdellah	0,9633	1,1689	بني عبد الله
Bni Ahmed Imoukzan	0,9375	1,1689	بني أحمد اموكزان
Bni Ammart	1,0737	1,1689	بني عمارت
Bni bchir	1,0095	1,1704	بني بشير
Bni Bouayach	0,8926	1,1708	بني بوعياش
Bni Bouchibet	1,0442	1,1688	بني بوشيب
Bni Boufrah	0,9532	1,1689	بني بوفراح
Bni Bounsar	0,9696	1,1734	بني بونصار
Bni Gmil	1,0202	1,1689	بني جميل
Bni Gmil Maksouline	1,0786	1,1689	بني جميل مكسولين
Bni Hadifa	0,8916	1,1689	بني حذيفة
Chakrane	1,0865	1,1718	شقران
Imrabten	0,9188	1,1687	امرابطن
Imzouren	0,9204	1,1727	امزورن
Issaguen	1,0304	1,169	اساكن
Izemmouren	0,9204	1,1689	إزمورن
Ketama	1,0878	1,1691	كتامة
louta	0,9241	1,1689	لوطا
Moulay Ahmed Cherif	1,0333	1,169	مولاي أحمد الشريف
Nekour	0,9474	1,1729	نكور
Rouadi	0,9178	1,1689	رواضي
Senada	1,0744	1,1689	سنادة
Sidi Boutmime	0,9438	1,1735	سيدي بوتميم
Sidi Bouzineb	1,0911	1,1689	سيدي بوزينب
Taghzout	1,1272	1,1691	تاغزوت
Tamsaout	0,9928	1,1692	تامساوت
Targuist	0,8782	1,173	ترجيس
Tifarouine	0,96	1,1731	تيفروين
Zaouiat Sidi Abdelkader	0,96	1,169	زاوية سيدي عبد القادر
Zarkat	0,9766	1,1732	زرقت
Total	0,9442	1,1702	المجموع

Source: Office National de l'Electricite et de l'Eau Potable à Al Hoceima_Branche Electicité

المصدر: المكتب الوطني للكهرباء و الماء الصالح للشرب بالحسيمة _ قطاع الكهرباء

12-Tarifs de vente d'électricité aux abonnés pour
éclairage patenté et éclairage administratif en
cDh/Kwh par commune, année 2024

12- تعريف مبيعات الكهرباء لمستهلكي الإنارة البتانتا
و الإنارة الإدارية ب cDh/Kwh بالجماعات، سنة
2024

Communes	الإنارة البتانتا		الجماعات
	Eclairage patenté	Eclairage Administratif	
Abdelghaya Souahel	1,4564	1,419	عبد الغاية سواحل
Ait Kamra	1,4436	1,4287	أيت قمرة
Ait Youssef ou Ali	1,4261	1,4198	أيت يوسف وعلي
Al Hoceima	14226	1,4195	الحسيمة
Arbaa Taourirt	1,3867	1,4481	أربعاء تاويرت
Bni Abdellah	1,4328	1,4201	بني عبد الله
Bni Ahmed Imoukzan	1,3221	1,4185	بني أحمد اموكزان
Bni Ammart	1,4275	1,4224	بني عمارت
Bni bchir	1,4293	1,4197	بني بشير
Bni Bouayach	1,4073	1,4221	بني بوعياش
Bni Bouchibet	1,4466	1,4185	بني بوشيب
Bni Boufrah	1,4447	1,4184	بني بوفراح
Bni Bounsar	1,4284	1,4219	بني بونصار
Bni Gmil	1,4233	1,4184	بني جميل
Bni Gmil Maksouline	1,4688	1,4194	بني جميل مكسولين
Bni Hadifa	1,3995	1,4185	بني حذيفة
Chakrane	1,4486	1,4368	شقران
Imrabten	1,3996	1,426	امرابطن
Imzouren	1,4066	1,4208	امزورن
Issaguen	1,4132	1,4185	اساكن
Izemmouren	1,4527	1,4184	إزمورن
Ketama	1,4272	1,4196	كتامة
louta	1,4239	1,4189	لوطا
Moulay Ahmed Cherif	1,4252	1,4197	مولاي أحمد الشريف
Nekour	1,4393	1,439	نكور
Rouadi	1,425	1,4186	رواضي
Senada	1,3979	1,4184	سنادة
Sidi Boutmime	1,4498	1,4215	سيدي بوتميم
Sidi Bouzineb	1,3896	1,4185	سيدي بوزينب
Taghzout	1,4336	1,4203	تاغزوت
Tamsaout	1,4426	1,4184	تامساوت
Targuist	1,3844	1,4237	ترجيس
Tifarouine	1,4412	1,46	تيفروين
Zaouiat Sidi Abdelkader	1,4529	1,4185	زاوية سيدي عبد القادر
Zarkat	1,4526	1,425	زركت
Total	1,419	1,4214	المجموع

Source: Office National de l'Electricite et de l'Eau Potable à Al Hoceima_Branche Electicité

المصدر: المكتب الوطني للكهرباء و الماء الصالح للشرب بالحسيمة_قطاع الكهرباء

الفصل 18 : البناء و العقار

Chapitre 18 : Construction et Foncier

1-توزيع الأسر حسب نوع السكن و الوسط (%)

1-Répartitions des ménages par type de logement et milieu (%)

Type de logement	حضري	قروي	المجموع	نوع السكن
	Urbain	Rural	Ensemble	
Villa	0,6	0,2	0,4	فيلا
Appartement	10,5	0,2	4,5	شقة
Maison marocaine	87,0	57,1	69,4	سكنى مغربية
Maison sommaire/bidonville	0,6	1,1	0,9	منزل صفيح
Habitation de type rural	0,6	39,9	23,7	سكن قروي
Autres	0,7	1,4	1,1	أنواع أخرى
Total	100	100	100	المجموع

Source : RGPH 2024

المصدر: الإحصاء العام للسكان و السكنى 2024

2-توزيع الأسر حسب صفة الحيازة و الوسط (%)

2-Répartition des ménages par statut d'occupation de leur logement et milieu (%)

Statut d'occupation	حضري	قروي	المجموع	صفة الحيازة
	Urbain	Rural	Ensemble	
Propriétaire/Copropriétaire	60,1	82,4	73,2	مالك أو مشترك في الملكية
Locataire	22,3	1,3	9,9	مكتري
Autre	17,7	16,3	16,9	أشكال أخرى
Total	100	100	100	المجموع

Source : RGPH 2024

المصدر: الإحصاء العام للسكان و السكنى 2024

3-توزيع الأسر الحضرية حسب أقدمية المسكن (%)

3-Répartition des ménages urbains par ancienneté du logement (%)

Age du logement	الأسر الحضرية	عمر المسكن
	Ménages urbains	
Moins de 10 ans	31,1	أقل من 10 سنوات
de 10 à moins de 20 ans	39,1	من 10 سنوات إلى أقل من 20 سنة
de 20 à moins de 50 ans	27,9	من 20 سنوات إلى أقل من 50 سنة
Plus de 50 ans	1,9	أكثر من 50 سنة

Source : RGPH 2024

المصدر: الإحصاء العام للسكان و السكنى 2024

4-Répartition des ménages par nombre de pièces occupées et milieu (%)

4-توزيع الأسر حسب عدد الغرف المشغولة والوسط (%)

Nombre de pièces	حضري Urbain	قروي Rural	المجموع Ensemble	عدد الغرف
1 pièce	8,4	7,8	8,1	غرفة واحدة
2 pièces	19,7	16,1	17,6	غرفتين
3 pièces	33,3	28,4	30,4	3 غرف
4 pièces	18,1	25,7	22,7	4 غرف
5 pièces	7,4	11,8	10	5 غرف
6 pièces	5,9	6,1	6	6 غرف
7 pièces	2,7	1,8	2,2	7 غرف
8 pièces et plus	4,5	2,2	3,1	8 غرف وأكثر
Total	100	100	100,0	المجموع

Source : RGPH 2014

المصدر : الإحصاء العام للسكان والسكنى 2014

5-Nombre moyen de personnes par pièce de logement et milieu

5-متوسط عدد الأفراد لكل غرفة حسب الوسط

Milieu	حضري Urbain	قروي Rural	المجموع Ensemble	الوسط
Nombre de personnes/pièce	1,4	1,8	1,6	عدد الأفراد/غرفة

Source : RGPH 2024

المصدر : الإحصاء العام للسكان والسكنى 2024

6-Proportion des ménages disposant des équipements de base du logement par milieu (%)

6-نسبة الأسر المتوفرة على التجهيزات الأساسية للسكن حسب الوسط (%)

Equipements de base	حضري Urbain	قروي Rural	المجموع Ensemble	التجهيزات الأساسية
Cuisine	98,6	89,6	93,3	مطبخ
W.C	99,6	89,1	93,4	مرحاض
Bain	81,4	35,0	54,1	حمام عصري او رشاش
Electricité	98,7	95,7	96,9	كهرباء
Eau courante	95,4	20,3	51,2	ماء جاري

Source : RGPH 2024

المصدر : الإحصاء العام للسكان والسكنى 2024

7-Proportion des ménages par mode d'évacuation des eaux usées et milieu (%)

7-نسبة الأسر حسب طريقة تصريف المياه المستعملة والوسط (%)

Mode d'évacuation des eaux usées	حضري Urbain	قروي Rural	المجموع Ensemble	طريقة تصريف المياه المستعملة
Réseau public	90,1	7,0	41,2	شبكة عمومية
Fosse sceptique	8,3	42,0	28,1	حفرة صحية
Autres	1,6	51,0	30,6	حالات اخرى

Source : RGPH 2024

المصدر : الإحصاء العام للسكان والسكنى 2024

8-توزيع الأسر الغير مرتبطة بشبكة الماء الجاري حسب مصدر الماء و الوسط (%)

Mode d'approvisionnement en eau	حضري Urbain	قروي Rural	المجموع Ensemble	مصدر الماء
Fontaine, puits, matfia ou point d'eau équipé	38,3	28,3	28,9	سقاوية او بئر أو مطفية أو نقطة مائية مجهزة
Vendeur d'eau potable	28,7	2,4	3,8	بائع الماء الصالح للشرب
Puits ou matfia non équipés	10,4	21,8	21,2	بئر أو مطفية غير مجهزين
Source, oued ou ruisseau	6,1	45,8	43,6	عين أو واد أو ساقية
Autres	16,4	1,7	2,5	مصدر آخر

Source : RGPH 2014

المصدر : الإحصاء العام للسكان والسكنى 2014

9-توزيع الأسر الغير مرتبطة بشبكة الكهرباء حسب مصدر الإنارة و الوسط (%)

Mode d'éclairage	حضري Urbain	قروي Rural	المجموع Ensemble	مصدر الإنارة
Gaz	34,6	42,6	40,8	الغاز
Kandil, Bougie	26,6	39,6	36,6	قنديل، شموع
Energie Solaire	1,6	6,9	5,7	الطاقة الشمسية
Groupe électrogène	2,0	2,3	2,2	مولد للكهرباء
Autres	35,3	8,7	14,7	حالات أخرى

Source : RGPH 2014

المصدر : الإحصاء العام للسكان والسكنى 2014

10-نسبة الأسر المتوفرة على بعض التجهيزات المنزلية حسب الوسط (%)

Equipements	حضري Urbain	قروي Rural	المجموع Ensemble	التجهيزات
Télévision	94,2	87,3	90,1	تلفاز
Parabole	90,6	80,3	84,5	بارابول
Téléphone fixe	17,1	1,2	7,6	هاتف قار
Téléphone portable	96,6	92,3	94,1	هاتف نقال
Ordinateur	33,1	4,1	15,8	الحاسوب
Internet	27,0	2,2	12,2	الانترنت

Source : RGPH 2014

المصدر : الإحصاء العام للسكان والسكنى 2014

11-توزيع الأسر حسب طريقة التخلص من النفايات المنزلية و الوسط (%)

Mode d'évacuation des déchets ménagers	حضري Urbain	قروي Rural	المجموع Ensemble	طريقة التخلص من النفايات المنزلية
Poubelle de la commune	83,7	8,0	39,2	سلة مهملات البلدية
Camion commun ou privé	9,6	1,0	4,6	شاحنة البلدية أو خاصة
Dans la nature	5,7	83,6	51,5	في الطبيعة
Autre	1,0	7,4	4,8	أخرى
Total	100	100	100	المجموع

Source : RGPH 2024

المصدر : الإحصاء العام للسكان والسكنى 2024

12-Statistiques afférentes aux autorisations de construire
selon le type de construction, année 2024

12-الإحصائيات المتعلقة برخص البناء حسب صنف المسكن، سنة
2024

Type de construction	عدد الرخص	عدد المساكن	عدد الغرف	المساحة المبينة م ²	المساحة المسقفة م ²	مجموع القيمة بالدرهم	تمن المتوسط م ² بالدرهم	صنف البناية
	Nb d'autorisatio ns	Nb de logements	Nb de pièces	Surface batie (m ²)	Surface de plancher (m ²)	Total valeur en DH	Prix moyen du m ² en DH	
<u>Municipalité Al Hoceima</u>	-	-	-	-	-	-	-	<u>بلدية الحسيمة</u>
<u>Municipalité Bni Bouayach</u>	85	167	369	8 734	24 231	43 584 421	1 594	<u>بلدية بني بوعياش</u>
Autres constructions pour habitation	84	167	369	7 934	22 751	41 068 421	1 593	بنايات اخرى للسكنى
Autre administration	1	0	0	800	1 480	2 516 000	1 700	بنايات ادارية
<u>Municipalité Imzouren</u>	165	390	1 178	15 528	52 015	54 370 750	1 000	<u>بلدية امزورن</u>
villas	2	4	14	471	664	664 000	1 000	فيلات
Autres constructions pour habitation	161	386	1 164	14 862	51 068	53 411 750	1 000	بنايات اخرى للسكنى
Santé	1	0	0	195	283	283 000	1 000	الصحة
Autre administration	1	0	0	0	0	12 000	1 000	بنايات ادارية
<u>Municipalité Targuist</u>	27	61	147	2 393	9 327	18 684 000	2 000	<u>بلدية تارجيست</u>
Autres constructions pour habitation	26	61	147	2 293	9 227	18 484 000	2 000	بنايات اخرى للسكنى
Autre administration	1	0	0	100	100	200 000	2 000	بنايات ادارية
<u>Municipalité Ajdir</u>	45	63	327	5 986	16 863	28 260 736	1 681	<u>بلدية اجدير</u>
Immeubles	9	25	84	768	2 747	5 321 016	1 777	عمارات
villas	14	14	102	1 804	4 971	12 281 350	2 024	فيلات
Autres constructions pour habitation	22	24	141	3 414	9 145	10 658 370	1 424	بنايات اخرى للسكنى
Total	322	681	2 021	32 640	102 436	144 899 907	1 336	المجموع

Source : HCP - Direction Provinciale à Al Hoceima

المصدر: المندوبية السامية للتخطيط - المديرية الإقليمية بالحسيمة

13-Répartition des autorisations de construire délivrées
selon le type de construction et le mois, année 2024

13-توزيع رخص البناء المسلمة حسب صنف البناء والشهر، سنة 2024

Type de construction	Mois الأشهر												Total	صنف البناء
	1	2	3	4	5	6	7	8	9	10	11	12	المجموع	
<u>Municipalité Al Hoceima</u>	-	-	-	-	-	-	-	-	-	-	-	-	-	بلدية الحسيمة
<u>Municipalité Bni Bouayach</u>	9	4	2	7	4	1	5	9	4	10	9	21	85	بلدية بني بوعياش
Autres constructions pour habitation	9	4	2	7	3	1	5	9	4	10	9	21	84	بنايات اخرى للسكنى
Autre administration	0	0	0	0	1	0	0	0	0	0	0	0	1	بنايات ادارية
<u>Municipalité Imzouren</u>	9	13	5	21	10	11	16	0	23	23	21	13	165	بلدية امزورن
villas	0	0	0	0	0	0	0	0	1	1	0	0	2	فيلات
Autres constructions pour habitation	8	13	5	21	10	11	16	0	22	21	21	13	161	بنايات اخرى للسكنى
Santé	1	0	0	0	0	0	0	0	0	0	0	0	1	الصحة
Autre administration	0	0	0	0	0	0	0	0	0	1	0	0	1	بنايات ادارية
<u>Municipalité Targuist</u>	5	3	2	1	5	4		0	2	1	2	2	27	بلدية تارجيست
Autres constructions pour habitation	5	3	2	1	5	4	0	0	2	1	2	1	26	بنايات اخرى للسكنى
Autre administration	0	0	0	0	0	0	0	0	0	0	0	1	1	بنايات ادارية
<u>Municipalité Ajdir</u>	4	2	4	5	5	1	1	5	1	8	6	3	45	بلدية اجدير
Immeubles	0	1	0	1	1	1	0	1	0	2	2		9	عمارات
villas	2	0	3	2	2	0	0	1	1	1	1	1	14	فيلات
Autres constructions pour habitation	2	1	1	2	2	0	1	3	0	5	3	2	22	بنايات اخرى للسكنى
Total	27	22	13	34	24	17	22	14	30	42	38	39	322	المجموع

Source : HCP - Direction Provinciale à Al Hoceima

المصدر: المندوبية السامية للتخطيط - المديرية الإقليمية بالحسيمة

14-Répartition des autorisations de construire selon le type de construction et la nature de construction, année 2024

14- توزيع رخص البناء حسب صنف البناية و نوع الاشغال، سنة 2024

Type de construction	بناء جديد	توسيع الطبقات	العلو أو زيادة الطبقات	تغيير أو تحويل	أصناف أخرى	المجموع	صنف البناية
	Nouvelle construction	Agrandissement	Surélévation	Transformation	Autres	Total	
<u>Municipalité Al Hoceima</u>	-	-	-	-	-	-	<u>بلدية الحسيمة</u>
<u>Municipalité Bni Bouayach</u>	66	0	8	11	0	85	<u>بلدية بني بوعياش</u>
Autres constructions pour habitation	65	0	8	11	0	84	بنايات اخرى للسكنى
Autre administration	1	0	0		0	1	بنايات ادارية
<u>Municipalité Imzouren</u>	133	1	21	10	0	165	<u>بلدية امزورن</u>
villas	2	0	0	0	0	2	فيلات
Autres constructions pour habitation	130	1	21	9	0	161	بنايات اخرى للسكنى
Santé	1	0	0	0	0	1	الصحة
Autre administration	0	0	0	1	0	1	بنايات ادارية
<u>Municipalité Targuist</u>	17	0	7	1	2	27	<u>بلدية ترجيست</u>
Autres constructions pour habitation	16	0	7	1	2	26	بنايات اخرى للسكنى
Autre administration	1	0	0	0	0	1	بنايات ادارية
<u>Municipalité Ajdir</u>	36	0	3	6	0	45	<u>بلدية اجدير</u>
Immeubles	7	0	0	2	0	9	عمارات
villas	11	0	0	3	0	14	فيلات
Autres constructions pour habitation	18	0	3	1	0	22	بنايات اخرى للسكنى
Total	252	1	39	28	2	322	المجموع

Source : HCP - Direction Provinciale à Al Hoceima

المصدر: المندوبية السامية للتخطيط - المديرية الإقليمية بالحسيمة

15-Répartition des autorisations de construire selon le type de construction et le type de demandeur, année 2024

15-توزيع رخص البناء حسب صنف البناء ونوع صاحب الطلب، سنة 2024

Type de construction	المغاربة Particuliers Nationaux	الأجانب Particuliers Etrangers	الإدارات Administrations d'Etat	الشركات Sociétés ou Entreprises	المجموع Total	صنف البناء
Municipalité Al Hoceima	-	-	-	-	-	بلدية الحسيمة
Municipalité Bni Bouayach	85	0	0	0	85	بلدية بني بوعياش
Autres constructions pour habitation	84	0	0	0	84	بنايات اخرى للسكنى
Autre administration	1	0	0	0	1	بنايات ادارية
Municipalité Imzouren	163	0	0	2	165	بلدية امزورن
villas	2	0	0	0	2	فيلات
Autres constructions pour habitation	161	0	0	0	161	بنايات اخرى للسكنى
Santé	0	0	0	1	1	الصحة
Autre administration	0	0	0	1	1	بنايات ادارية
Municipalité Targuist	26	0	1	0	27	بلدية تارجيست
Autres constructions pour habitation	26	0	0	0	26	بنايات اخرى للسكنى
Autre administration	0	0	1	0	1	بنايات ادارية
Municipalité Ajdir	44	0	1	0	45	بلدية اجدير
Immeubles	9	0	0	0	9	عمارات
villas	14	0	0	0	14	فيلات
Autres constructions pour habitation	21	0	1	0	22	بنايات اخرى للسكنى
Total	318	0	2	2	322	المجموع

Source : HCP - Direction Provinciale à Al Hoceima

المصدر: المندوبية السامية للتخطيط - المديرية الإقليمية بالحسيمة

16-Répartition des logements selon le type de construction et le nombre de pièces, année 2024

16- توزيع المساكن المرخصة حسب صنف البناية وعدد الغرف، سنة 2024

Type de construction	مسكن بغرفة واحدة Logement avec 1 pièce	مسكن بغرفتين Logement avec 2 pièces	مسكن بثلاث غرف Logement avec 3 pièces	مسكن بأربع غرف Logement avec 4 pièces	مسكن بخمس غرف فما فوق Logement avec 5 pièces et plus	مجموع المساكن Total de logements	صنف البناية
<u>Municipalité Al Hoceima</u>	-	-	-	-	-	-	<u>بلدية الحسيمة</u>
<u>Municipalité Bni Bouayach</u>	40	79	34	11	3	167	<u>بلدية بني بوعياش</u>
Autres constructions pour habitation	40	79	34	11	3	167	بنايات اخرى للسكنى
Autre administration	0	0	0	0	0	0	بنايات ادارية
<u>Municipalité Imzouren</u>	93	37	159	52	49	390	<u>بلدية امزورن</u>
villas	0	1	0	3	0	4	فيلات
Autres constructions pour habitation	93	36	159	49	49	386	بنايات اخرى للسكنى
Santé	0	0	0	0	0	0	الصحة
Autre administration	0	0	0	0	0	0	بنايات ادارية
<u>Municipalité Targuist</u>	4	28	29	0	0	61	<u>بلدية ترجيست</u>
Autres constructions pour habitation	4	28	29	0	0	61	بنايات اخرى للسكنى
Autre administration	0	0	0	0	0	0	بنايات ادارية
<u>Municipalité Ajdir</u>	3	9	8	19	24	63	<u>بلدية اجدير</u>
Immeubles	2	4	4	14	1	25	عمارات
villas	0	0	2	1	11	14	فيلات
Autres constructions pour habitation	1	5	2	4	12	24	بنايات اخرى للسكنى
Total	140	153	230	82	76	681	المجموع

Source : HCP - Direction Provinciale à Al Hoceima

المصدر: المندوبية السامية للتخطيط - المديرية الإقليمية بالحسيمة

17- Répartitions de la valeur des constructions selon le type de construction et le type de demandeur (en DH), année 2024

17- توزيع قيمة البناءات حسب صنف البناء ونوع صاحب الطلب (بالدرهم)، سنة 2024

Type de construction	المغاربة	الأجانب	إدارات أخرى	الشركات	المجموع	صنف البناء
	Particuliers Nationaux	Particuliers Etrangers	Autres Administrations d'Etat	Société ou entreprise	Total	
<u>Municipalité Al Hoceima</u>	-	-	-	-	-	<u>بلدية الحسيمة</u>
<u>Municipalité Bni Bouayach</u>	43 584 421	0	0	0	43 584 421	<u>بلدية بني بوعياش</u>
Autres constructions pour habitation	41 068 421	0	0	0	41 068 421	بنايات اخرى للسكنى
Autre administration	2 516 000	0	0	0	2 516 000	بنايات ادارية
<u>Municipalité Imzouren</u>	54 075 750	0	0	295 000	54 370 750	<u>بلدية امزورن</u>
villas	664 000	0	0	0	664 000	فيلات
Autres constructions pour habitation	53 411 750	0	0	0	53 411 750	بنايات اخرى للسكنى
Santé	0	0	0	283 000	283 000	الصحة
Autre administration	0	0	0	12 000	12 000	بنايات ادارية
<u>Municipalité Targuist</u>	18 484 000	0	200 000		18 684 000	<u>بلدية تارجيست</u>
Autres constructions pour habitation	18 484 000	0	0	0	18 484 000	بنايات اخرى للسكنى
Autre administration	0	0	200 000	0	200 000	بنايات ادارية
<u>Municipalité Ajdir</u>	28 256 736	0	4 000	0	28 260 736	<u>بلدية اجدير</u>
Immeubles	5 321 016	0	0	0	5 321 016	عمارات
villas	12 281 350	0	0	0	12 281 350	فيلات
Autres constructions pour habitation	10 654 370	0	4 000	0	10 658 370	بنايات اخرى للسكنى
Total	144 400 907	0	204 000	295 000	144 899 907	المجموع

Source : HCP - Direction Provinciale à Al Hoceima

المصدر: المندوبية السامية للتخطيط - المديرية الإقليمية بالحسيمة

18-Evolution des réquisitions déposées au Conservation Foncière de la province

18- تطور عدد طلبات التحفيظ بالمحافظة العقارية بالإقليم

Milieu	المساحة (بالهكتار) Superficie (en hectare)			العدد Nombre			الوسط
	2023	2022	2021	2023	2022	2021	
Urbain	6	639	877	195	176	237	حضري
Rural	51	1 992 911	463 188	173	157 293	196	قروي
Ensemble	57	1 993 550	464 065	368	157 469	433	المجموع

Source : Annuaire Statistique du Maroc 2024

المصدر: النشرة الإحصائية السنوية للمغرب 2024

19-Evolution des titres fonciers établis suite aux immatriculations au Conservation Foncière de la province

19- تطور عدد الرسوم العقارية المنجزة الناتجة عن التحفيظ بالمحافظة العقارية بالإقليم

Milieu	المساحة (بالهكتار) Superficie (en hectare)			العدد Nombre			الوسط
	2023	2022	2021	2023	2022	2021	
Ensemble	56 005	182 757	16 494	92 444	10 403	6 164	المجموع

Source : Annuaire Statistique du Maroc 2024

المصدر: النشرة الإحصائية السنوية للمغرب 2024

20-Evolution des titres fonciers établis suite aux morcellements au Conservation Foncière de la province

20- تطور عدد الرسوم العقارية المنجزة الناتجة عن التقسيم بالمحافظة العقارية بالإقليم

Milieu	المساحة (بالهكتار) Superficie (en hectare)			العدد Nombre			الوسط
	2023	2022	2021	2023	2022	2021	
Urbain	62	2 806	143 626	559	3 439	1 203	حضري
Rural	8	1 170	266	97	153	62	قروي
Ensemble	69	3 976	143 892	656	3 592	1 265	المجموع

Source : Annuaire Statistique du Maroc 2024

المصدر: النشرة الإحصائية السنوية للمغرب 2024

21-Evolution des hypothèques inscrites et les recettes réalisées au Conservation Foncier de la province

21- تطور الرهون المسجلة والمداخيل المنجزة بالمحافظة العقارية بالإقليم

Désignation	السنوات Année			البيانات
	2023	2022	2021	
Nombre d'hypothèques inscrites	851	444	618	عدد الرهون المسجلة
Valeur d'hypothèques en milliers de dh	150 251	232 972	172 371	قيمة الرهون المسجلة بألف درهم
Valeur de recettes réalisées en milliers de DH	25 736	31 891	57 615	قيمة المداخيل المنجزة بألف درهم

Source : Annuaire Statistique du Maroc 2024

المصدر: النشرة الإحصائية السنوية للمغرب 2024

22-Evolution de nombre des plans cadastraux établis par les services du cadastre de la province

22- تطور عدد التصاميم الخرائطية المنجزة من طرف المصالح الخرائطية بالإقليم

Milieu	السنوات Année			الوسط
	2023	2022	2021	
Urbain	1 728	3 111	2 287	حضري
Rural	114 691	10 936	935	قروي
Ensemble	116 419	14 047	3 222	المجموع

Source : Annuaire Statistique du Maroc 2024

المصدر: النشرة الإحصائية السنوية للمغرب 2024

الفصل 19 : المالية والأبنك

Chapitre 19 : Finance et Banques

1-Budgets communaux, année 2024 (en 1000 dh)

-1 ميزانية الجماعات، سنة 2024 (بألف درهم)

Collectivités territoriales	المداخيل العامة Recettes globales	Dépenses النفقات			الجماعات الترابية
		نفقات التشغيل Dépenses de fonctionnement	نفقات التجهيز Dépenses d'équipement	مجموع النفقات Total dépenses	
Conseil Provincial	137 739,79	28 541,83	14 952,24	43 494,07	المجلس الإقليمي
Al Hoceima	146 595,95	85 806,80	16 502,29	102 309,09	الحسيمة
Bni Bouayach	34 288,00	25 110,00	1 488,00	26 598,00	بني بوعياش
Imzouren	5 169,00	37 854,00	2 101,00	39 955,00	ازمورن
Targuist	33 173,85	20 887,71	1 709,49	22 597,20	ترجيس
Ajdir	27 734,00	12 438,00	576,00	13 014,00	أجدير
Bni Boufrah	16 320,66	6 363,64	0,00	6 363,64	بني بوفراح
Bni Gmil	11 486,75	5 012,07	273,30	5 285,37	بني جميل
Bni Gmil Maksouline	10 963,72	4 771,26	820,78	5 592,04	بني جميل مكسولين
Senada	18 774,03	5 424,72	157,20	5 581,92	سنادة
Aït Kamra	16 316,00	8 017,00	984,00	9 001,00	آيت قمرة
Aït Youssef Ou Ali	20 791,00	11 138,00	335,00	11 473,00	آيت يوسف أو علي
Arbaa Taourirt	8 680,00	4 904,00	95,00	4 999,00	أربعاء تاويرت
Beni Abdallah	8 906,00	5 145,00	1 173,00	6 318,00	بني عبد الله
Bni Hadifa	20 129,00	5 677,00	477,00	6 154,00	بني حذيفة
Chakran	9 998,00	4 813,00	333,00	5 146,00	شقران
Imrabten	21 884,00	7 401,00	315,00	7 716,00	إمراطن
Izzemouren	10 826,00	5 895,00	991,00	6 886,00	ازمورن
Louta	5 018,00	3 761,00	302,00	4 063,00	لوطا
Nekkor	11 844,00	6 180,00	10,00	6 190,00	نكور
Rouadi	8 593,00	6 269,00	171,00	6 440,00	الرواضي
Tifarouine	10 870,00	4 267,00	19,00	4 286,00	تيفروين
Zaouiât Sidi Abdelkader	9 373,00	4 315,00	1 024,00	5 339,00	زاوية سيدي عبد القادر
Bni Ahmed Imoukzan	7 911,25	4 440,54	560,95	5 001,49	بني احمد اموكزان
Bni Ammart	14 564,73	5 692,83	1 072,20	6 765,03	بني عمارت
Beni Bchir	6 499,98	4 251,96	311,61	4 563,57	بني بشير
Bni Bounsar	6 623,76	5 169,65	160,58	5 330,23	بني بونصر
Sidi Boutmim	13 585,50	6 582,92	255,00	6 837,92	سيدي بوتميم
Sidi Bouzineb	10 188,61	3 877,80	0,00	3 877,80	سيدي بوزينب
Zarkt	9 086,99	4 370,19	11,14	4 381,33	زرقت
Abdelghaya Souahel	45 782,58	9 312,48	3 766,61	13 079,09	عبد الغاية سواحل
Bni Bouchibet	9 742,59	4 209,67	1 070,20	5 279,87	بني بوشبت
Issaguen	18 228,70	11 707,50	340,59	12 048,09	إساكن
Ketama	15 569,17	7 272,52	794,28	8 066,80	كتامة
Moulay Ahmed Chérif	9 726,30	4 587,61	411,94	4 999,55	مولاي أحمد الشريف
Taghzout	8 508,49	3 480,11	67,00	3 547,11	تاغزوت
Tamsaout	15 404,59	5 406,33	392,13	5 798,46	تامساوت

Source: Trésorerie Provinciale d'Al Hoceima

المصدر: الخزينة الإقليمية للحسيمة

2-Prises en charge et recouvrements selon les communes, année 2024 (en 1000 dh)

2-تحميلات و تغطية الميزانية حسب الجماعات، سنة 2024 (بألف درهم)

Collectivités territoriales	تحميلات	تغطية الميزانية	الجماعات الترابية
	Prises en Charge	Recouvrements	
Conseil Provincial	110 949,05	109 135,87	المجلس الإقليمي
Al Hoceima	166 071,56	85 806,80	الحسيمة
Bni Bouayach	32 615,00	25 110,00	بني بوعياش
Imzouren	41 612,00	37 853,00	ازمورن
Targuist	1 444,32	1 286,92	ترجست
Ajdir	12 698,00	12 438,00	أجدير
Bni Boufrah	7 102,35	6 363,63	بني بوفراح
Bni Gmil	5 176,24	5 012,07	بني جميل
Bni Gmil Maksouline	5 837,10	5 837,10	بني جميل مكسولين
Senada	5 612,53	5 424,72	سنادة
Aït Kamra	8 265,00	8 017,00	آيت قمرة
Aït Youssef Ou Ali	16 178,00	11 138,00	آيت يوسف أو علي
Arbaa Taourirt	5 176,00	4 904,00	أربعاء تاويرت
Beni Abdallah	5 302,00	5 145,00	بني عبد الله
Bni Hadifa	6 486,00	5 676,00	بني حذيفة
Chakran	4 972,00	4 904,00	شقران
Imrabten	8 206,00	7 400,00	إمراطن
Izzemouren	7 025,00	5 898,00	ازمورن
Louta	3 934,00	3 761,00	لوطا
Nekkor	6 605,00	6 179,00	نكور
Rouadi	6 745,00	6 269,00	الرواضي
Tifarouine	4 293,00	4 266,00	تيفروين
Zaouïat Sidi Abdelkader	4 438,00	4 315,00	زاوية سيدي عبد القادر
Bni Ahmed Imoukzan	-	-	بني احمد اموكزان
Bni Ammart	-	-	بني عمارت
Beni Bchir	-	-	بني بشير
Bni Bounsar	-	-	بني بونصر
Sidi Boutmim	8,79	10,49	سيدي بوتميم
Sidi Bouzineb	-	-	سيدي بوزينب
Zarkt	-	-	زرقت
Abdelghaya Souahel	-	-	عبد الغاية سواحل
Bni Bouchibet	-	-	بني بوشبت
Issaguen	-	-	إساكن
Ketama	-	-	كتامة
Moulay Ahmed Chérif	-	-	مولاي أحمد الشريف
Taghzout	-	-	تاغزوت
Tamsaout	-	-	تامساوت

Source: Trésorerie Provinciale d'Al Hoceima

المصدر: الخزينة الإقليمية للحسيمة

3- Prises en charge et recouvrements selon le type d'impôt, année 2024 (en 1000 dh)

3- تحملات و تغطية الميزانية حسب نوع الضريبة، سنة 2024 (بألف درهم)

Type d'impôt	تغطيات		نوع الضريبة
	Prises en charge	Recouvrements	
Impôt des Patentes	6 573,00	293,65	ضريبة التجارة
Impôt sur les Bénéfices Professionnels	932,00	80,62	ضريبة الأرباح التجارية
Impôt sur les traitements Publics et Privés	0,00	0,00	الإقتطاع على الرواتب الخاصة و العمومية
Contribution Complémentaire	7,00	1,00	المساهمة الإضافية
Taxe Urbaine	2 026,70	20,00	الضريبة الحضرية
Taxe sur Profit Immobiliers	2 993,00	40,97	الضريبة على الأرباح العقارية
Taxe sur Terrains Non Bâties	3 892,00	7 787,47	الضريبة على الأراضي الغير المبنية
Participation de Solidarité Nationale	269,70	0,00	مساهمة التضامن الوطني
Taxe sur Valeur Ajoutée	3 002,20	32,30	رسم على القيمة المضافة
Autres taxes	25,16	13,50	ضرائب أخرى
Impôt Général sur le Revenu	13 675,00	449,20	الضريبة العامة على الدخل
Impôt sur les Sociétés	104,30	0,00	الضريبة على الشركات
Contribution Libératoire	0,00	0,00	الضريبة الإبرائية
Impôt sur les terrains urbains non bâtis	0,00	0,00	الضرائب على الأراضي الحضرية غير المبنية
Contribution Recouvrement de I.G.R.	2,00	0,00	مساهمات استرجاع الضريبة العامة على الدخل
Impôt Agricole	0,00	0,00	الضرائب الفلاحية
Taxe de Licence	459,00	45,00	ضرائب الرخص
Taxe d'habitation et services communaux	47 106,11	17 247,41	ضرائب السكن والخدمات الجماعية
Taxe professionnelle	31 404,00	1 262,79	الضرائب المهنية
Taxe d'edilité	945,22	45,00	الضرائب البلدية
Amende	53,00	16,00	الغرامات
Pénalité	22,00	8,50	العقوبات
Majoration	15,00	7,50	الزيادات

4- Implantation bancaires dans la province, au 31 Août 2024
4- المؤسسات البنكية بالإقليم، إلى غاية 31 غشت 2024

Banques	العدد	الأبنك
	Effectif	
Bank Al Maghrib	1	بنك المغرب
Al Barid Bank	14	البريد بنك
Attijari Wafa Bank	12	التجاري بنك الوفاء
Banque Marocain de Commerce Extérieur	5	البنك المغربي للتجارة الخارجية
Banque Marocain de Commerce et Industrie	1	البنك المغربي للتجارة والصناعة
Crédit Agricole de Maroc	6	القرض المغربي الفلاحي
Crédit de Maroc	1	مصرف المغرب
Crédit Immobilier et Hôtelier	3	القرض العقاري والسياحي
Banque Populaire	21	البنك الشعبي
Société Générale Marocaine des Banques	1	الشركة العامة المغربية لأبنك
Autres	2	وكالات أخرى
Total	67	المجموع

Source : Agence Bank Al Maghrib à Al Hoceima
المصدر : وكالة بنك المغرب بالحسيمة

5- Répartition des dépôts et des crédits des banques implantées dans la province selon les mois (en 1000 dh), année 2024
5- توزيع الودائع و القروض للأبنك بالإقليم حسب أشهر السنة (بألف درهم)، سنة 2024

Mois	مبالغ الودائع	مبالغ القروض	الأشهر
	Montants Dépôts	Montants Crédits	
Janvier	11 387 734	1 632 094	يناير
Février	11 407 214	1 649 684	فبراير
Mars	11 400 653	1 622 915	مارس
Avril	11 436 492	1 636 454	أبريل
Mai	11 434 782	1 640 536	ماي
Juin	11 395 262	1 635 964	يونيو
Juillet	11 544 174	1 599 323	يوليوز
Août	11 730 370	1 540 167	غشت
Septembre	11 772 953	1 521 694	شتنبر
Octobre	11 764 082	1 522 807	نونبر
Novembre	11 734 857	1 529 156	أكتوبر
Décembre	11 766 725	1 512 798	دجنبر
Total	138 775 325	19 043 846	المجموع

Source : Agence Bank Al Maghrib à Al Hoceima
المصدر : وكالة بنك المغرب بالحسيمة

6- توزيع المؤسسات البنكية بالإقليم حسب الجماعات، إلى غاية 31 غشت 2024

Source : Agence Bank Al Maghrib à Al Hoceima

المصدر : وكالة بنك المغرب بالحسمة

6- توزيع المؤسسات البنكية بالإقليم حسب الجماعات، إلى غاية 31 غشت 2024 (تتمة)

Source : Agence Bank Al Maghrib à Al Hoceima

المصدر : وكالة بنك المغرب بالإقليم

1-Indice des prix à la consommation à la ville d'Al
Hoceima selon les années, (Base 100 : 2017)

1- الرقم الاستدلالي للأثمان عند الاستهلاك لمدينة
الحسيمة حسب السنوات، (أساس 100: 2017)

Divisions et Groupes	Années السنوات		الأقسام والمجموعات
	2023	2024	
Produits alimentaires et boissons non alcoolisées	136,9	138,1	المواد الغذائية والمشروبات غير الكحولية
Produits alimentaires	137,8	138,9	المواد الغذائية
Boissons non alcoolisées	114,0	118,8	المشروبات غير الكحولية
Boissons alcoolisées, tabac et stupéfiants	140,1	143,9	المشروبات الكحولية والتبغ
Boissons alcoolisées	105,1	105,1	المشروبات الكحولية
Tabac	142,4	146,5	التبغ
Articles d'habillement et chaussures	116,7	118,3	الملابس والأحذية
Articles d'habillement	117,1	118,4	الملابس
Chaussures	115,1	117,7	الأحذية
Logement, eau, gaz, électricité et autres combustibles	101,5	103,7	السكن والماء والكهرباء والغاز ومحرقات أخرى
Loyers effectifs	101,8	101,9	الكراء الفعلي
Entretien et réparation des logements	122,9	120,3	صيانة وإصلاح المساكن
Alimentation en eau et services divers liés au logement	100,5	100,5	التزويد بالماء وخدمات مختلفة متعلقة بالسكن
Electricité, gaz et autres combustibles	99,6	104,4	الكهرباء والغاز ومحرقات أخرى
Meubles, articles de ménage et entretien courant du foyer	112,3	113,1	الأثاث والأدوات المنزلية والصيانة العادية للمنزل
Meubles, articles d'ameublement, tapis et autres	112,5	115,1	الأثاث ومواد التأثيث والزرابي أفرشة أرضية أخرى
Articles de ménage en textiles	102,8	103,9	مواد منزلية من النسيج
Appareils ménagers	102,9	102,7	الأجهزة المنزلية
Verrerie, vaisselle et ustensiles de ménage	136,4	136,6	مواد زجاجية، أواني وأدوات منزلية
Outils et autre matériel pour la maison et le jardin	120,8	121,2	الأدوات والمعدات الأخرى للمنزل والحديقة
Biens et services liés à l'entretien courant du foyer	109,6	110,1	مواد والخدمات متعلقة بالصيانة المنزلية
Santé	100,7	98,8	الصحة
Produits, appareils et matériels médicaux	96,3	91,7	المواد وأجهزة ومعدات طبية
Services ambulatoires	105,8	105,9	الخدمات الإسعافية
Services hospitaliers	100,0	100,0	الخدمات الإستشفائية
Transport	127,6	125,6	النقل
Achat de véhicules	120,7	123,6	شراء العربات
Dépenses d'utilisation des véhicules	125,7	122,2	نفقات استعمال العربات
Services de transport	131,5	131,5	خدمات النقل
Communications	101,6	101,6	المواصلات
Services postaux	102,6	107,4	خدمات بريدية
Matériel de téléphonie et de télécopie	86,8	87,2	معدات الهاتف والفاكس
Services de téléphonie et de télécopie	103,4	103,4	خدمات الهاتف والفاكس
Loisirs et culture	97,1	96,2	الترفيه والثقافية
Matériel audiovisuel, photographique et de traitement de l'information	89,2	87,0	المعدات السمعية البصرية والفوتوغرافية ومعدات معالجة المعلومات
Autres articles et matériel de loisirs, de jardinage et animaux de compagnie	119,7	116,0	مواد ومعدات أخرى للترفيه والبستنة والحيوانات الأليفة
Services récréatifs et culturels	111,8	112,5	خدمات الترفيه والثقافة
Journaux, livres et articles de papeterie	102,5	102,6	الصحف والكتب والمواد الورقية
Enseignement	112,2	113,4	التعليم
Enseignement préélémentaire et primaire	109,1	110,3	التعليم ما قبل الابتدائي و الابتدائي
Enseignement secondaire	114,3	114,9	التعليم الثانوي
Enseignement postsecondaire non supérieur	100,0	100,0	التعليم ما بعد المرحلة الثانوية غير العالي
Enseignement non défini par niveau	104,8	114,3	التعليم غير المحدد بالمستوى
Restaurants et hôtels	113,0	117,2	مطاعم وفنادق
Services de restauration	115,2	124,6	خدمات المطاعم
Services d'hébergement	110,0	107,6	خدمات الإيواء
Biens et services divers	110,0	112,5	مواد وخدمات أخرى
Soins corporels	111,2	114,3	العناية بالجسد
Effets personnels non classés ailleurs	118,9	124,7	أدوات شخصية غير مصنفة في مكان آخر
Assurance	103,6	103,6	التأمين
Services Financiers	102,0	102,0	خدمات مالية
Autres services	113,5	113,5	خدمات أخرى
Indice général	123,5	124,5	الرقم الاستدلالي العام
Variation (en %)	10,1	0,8	نسبة التغير (%)

Source: HCP_Enquête des Prix à la consommation

المصدر: المندوبية السامية للتخطيط_ البحث حول الأسعار عند الإستهلاك

2- Indice des prix à la consommation du mois de janvier au
mois d'avril, année 2024 (Base 100 : 2017)

2- الرقم الاستدلالي للأثمان عند الاستهلاك من شهر يناير إلى شهر
أبريل، سنة 2024 (أساس 100: 2017)

Divisions et Groupes	Janvier يناير	Février فبراير	Mars مارس	Avril أبريل	الأقسام والمجموعات
Produits alimentaires et boissons non alcoolisées	133,9	132	135,7	140	المواد الغذائية والمشروبات غير الكحولية
Produits alimentaires	134,7	132,7	136,5	141	المواد الغذائية
Boissons non alcoolisées	116,3	116,6	118,1	117	المشروبات غير الكحولية
Boissons alcoolisées, tabac et stupéfiants	143,9	143,9	143,9	143,9	المشروبات الكحولية والتبغ
Boissons alcoolisées	105,1	105,1	105,1	105,1	المشروبات الكحولية
Tabac	146,5	146,5	146,5	146,5	التبغ
Articles d'habillement et chaussures	117,6	117,8	118	118,4	الملابس والأحذية
Articles d'habillement	117,9	117,9	118,1	118,6	الملابس
Chaussures	116,6	117,6	117,6	117,8	الأحذية
Logement, eau, gaz, électricité et autres combustibles	100,8	100,8	100,8	100,8	السكن والماء والكهرباء والغاز ومحروقات أخرى
Loyers effectifs	101,8	101,8	101,8	101,8	الكرأ الفعلي
Entretien et réparation des logements	114,8	114,8	114,8	115,6	صيانة وإصلاح المساكن
Alimentation en eau et services divers liés au logement	100,5	100,5	100,5	100,5	التزويد بالماء وخدمات مختلفة متعلقة بالسكن
Electricité, gaz et autres combustibles	98,9	98,9	98,9	98,9	الكهرباء والغاز ومحروقات أخرى
Meubles, articles de ménage et entretien courant du foyer	113,1	113,1	112,8	113	الأثاث والأدوات المنزلية والصيانة العادية للمنزل
Meubles, articles d'ameublement, tapis et autres revêtements de sol	113,5	113,5	113,5	113,5	الأثاث ومواد التاثيث والزرابي أفرشة أرضية أخرى
Articles de ménage en textiles	103,4	103,4	103,4	103,4	مواد منزلية من النسيج
Appareils ménagers	102,7	102,7	102,2	103,3	الأجهزة المنزلية
Verrerie, vaisselle et ustensiles de ménage	137	136,7	136,9	137,4	مواد زجاجية، أواني وأدوات منزلية
Outillage et autre matériel pour la maison et le jardin	121,2	121,2	121,3	121,3	الأدوات والمعدات الأخرى للمنزل والحديقة
Biens et services liés à l'entretien courant du foyer	110,7	110,7	110,3	110,3	مواد والخدمات متعلقة بالصيانة المنزلية
Santé	98,8	98,8	98,8	98,8	الصحة
Produits, appareils et matériels médicaux	91,8	91,8	91,8	91,8	المواد وأجهزة ومعدات طبية
Services ambulatoires	105,9	105,9	105,9	105,9	الخدمات الإسعافية
Services hospitaliers	100	100	100	100	الخدمات الإستشفائية
Transport	129,2	128,5	128	128,1	النقل
Achat de véhicules	123,8	123,8	123,8	123,8	شراء العربات
Dépenses d'utilisation des véhicules	127,6	125,9	125,9	126,4	نفقات استعمال العربات
Services de transport	132,6	133,3	132	131,6	خدمات النقل
Communications	101,6	101,6	101,6	101,6	المواصلات
Services postaux	106,9	106,9	106,9	106,9	خدمات بريدية
Matériel de téléphonie et de télécopie	87,2	87,2	87,2	87,2	معدات الهاتف والفاكس
Services de téléphonie et de télécopie	103,4	103,4	103,4	103,4	خدمات الهاتف والفاكس
Loisirs et culture	96,7	96,4	96,4	96	الترفيه والثقافية
Matériel audiovisuel, photographique et de traitement de l'information	88,3	87,4	87,4	86,6	المعدات السمعية البصرية والفوتوغرافية ومعدات معالجة المعلومات
Autres articles et matériel de loisirs, de jardinage et animaux de compagnie	116	116	116	116	مواد ومعدات أخرى للترفيه والبستنة والحيوانات الأليفة
Services récréatifs et culturels	112,5	112,5	112,5	112,5	خدمات الترفيه والثقافة
Journaux, livres et articles de papeterie	102,6	102,6	102,6	102,6	الصحف والكتب والمواد الورقية
Enseignement	113,1	113,1	113,1	113,1	التعليم
Enseignement préélémentaire et primaire	109,1	109,1	109,1	109,1	التعليم ما قبل الابتدائي و الابتدائي
Enseignement secondaire	114,9	114,9	114,9	114,9	التعليم الثانوي
Enseignement postsecondaire non supérieur	100	100	100	100	التعليم ما بعد المرحلة الثانوية غير العالي
Enseignement non défini par niveau	114,3	114,3	114,3	114,3	التعليم غير المحدد بالمستوى
Restaurants et hôtels	115,9	115,9	115,9	117,8	مطاعم وفنادق
Services de restauration	121,8	121,8	121,8	125,2	خدمات المطاعم
Services d'hébergement	108,2	108,2	108,2	108,2	خدمات الإيواء
Biens et services divers	112,3	112,3	111,8	112,5	مواد وخدمات أخرى
Soins corporels	114,8	114,8	113,9	114,5	العناية بالجسد
Effets personnels non classés ailleurs	119,2	119,2	119,2	123,6	أدوات شخصية غير مصنفة في مكان آخر
Assurance	103,6	103,6	103,6	103,6	التأمين
Services Financiers	102	102	102	102	خدمات مالية
Autres services	113,5	113,5	113,5	113,5	خدمات أخرى
Indice général	122,3	121,3	123,1	125,3	الرقم الاستدلالي العام
Variation (en %)	-0,6	-0,8	1,5	1,8	نسبة التغير(%)

Source: HCP_Enquête des Prix à la consommation

المصدر: المندوبية السامية للتخطيط_ البحث حول الأسعار عند الإستهلاك

3- Indice des prix à la consommation du mois de mai au mois d'août, année 2024 (Base 100 : 2017)

3- الرقم الاستدلالي للأثمان عند الاستهلاك من شهر ماي إلى شهر غشت، سنة 2024 (أساس 100 : 2017)

Divisions et Groupes	Mai	Juin	Juillet	Août	الأقسام والمجموعات
	ماي	يونيو	يوليوز	غشت	
Produits alimentaires et boissons non alcoolisées	137,1	141	140,7	147,9	المواد الغذائية والمشروبات غير الكحولية
Produits alimentaires	138	142,1	141,6	149	المواد الغذائية
Boissons non alcoolisées	116,4	116,6	120	122,1	المشروبات غير الكحولية
Boissons alcoolisées, tabac et stupéfiants	143,9	143,9	143,9	143,9	المشروبات الكحولية والتبغ
Boissons alcoolisées	105,1	105,1	105,1	105,1	المشروبات الكحولية
Tabac	146,5	146,5	146,5	146,5	التبغ
Articles d'habillement et chaussures	118,4	118,4	118,5	118,5	الملابس والأحذية
Articles d'habillement	118,6	118,6	118,6	118,6	الملابس
Chaussures	117,8	117,8	117,8	117,8	الأحذية
Logement, eau, gaz, électricité et autres combustibles	102,7	105,6	105,6	105,6	السكن والماء والكهرباء والغاز ومحروقات أخرى
Loyers effectifs	101,8	101,9	101,9	101,9	الكرأ الفعلي
Entretien et réparation des logements	115,6	124	124	123,8	صيانة وإصلاح المساكن
Alimentation en eau et services divers liés au logement	100,5	100,5	100,5	100,5	التزويد بالماء وخدمات مختلفة متعلقة بالسكن
Electricité, gaz et autres combustibles	102,9	108,1	108,1	108,1	الكهرباء والغاز ومحروقات أخرى
Meubles, articles de ménage et entretien courant du foyer	113	113,1	112,8	113,5	الأثاث والأدوات المنزلية والصيانة العادية للمنزل
Meubles, articles d'ameublement, tapis et autres revêtements de sol	113,5	113,5	113,5	117,1	الأثاث ومواد التاثيث والزرابي أفرشة أرضية أخرى
Articles de ménage en textiles	103,4	103,4	103,4	103,4	مواد منزلية من النسيج
Appareils ménagers	102,8	103,2	103	103	الأجهزة المنزلية
Verrerie, vaisselle et ustensiles de ménage	137,4	137,6	137,7	137,7	مواد زجاجية، أواني وأدوات منزلية
Outils et autre matériel pour la maison et le jardin	121,3	121,3	121,3	121,3	الأدوات والمعدات الأخرى للمنزل والحديقة
Biens et services liés à l'entretien courant du foyer	110,3	110,3	109,7	109,7	مواد والخدمات متعلقة بالصيانة المنزلية
Santé	98,8	98,8	98,8	98,8	الصحة
Produits, appareils et matériels médicaux	91,8	91,8	91,7	91,7	المواد وأجهزة ومعدات طبية
Services ambulatoires	105,9	105,9	105,9	105,9	الخدمات الإسعافية
Services hospitaliers	100	100	100	100	الخدمات الإستشفائية
Transport	127,3	126	126,6	125,8	النقل
Achat de véhicules	123,8	123,8	123,8	123,8	شراء العربات
Dépenses d'utilisation des véhicules	124,9	122,2	123,6	122,4	نفقات استعمال العربات
Services de transport	131,7	132,5	131,8	131,5	خدمات النقل
Communications	101,6	101,6	101,6	101,6	المواصلات
Services postaux	107,6	107,6	107,6	107,6	خدمات بريدية
Matériel de téléphonie et de télécopie	87,2	87,2	87,2	87,2	معدات الهاتف والفاكس
Services de téléphonie et de télécopie	103,4	103,4	103,4	103,4	خدمات الهاتف والفاكس
Loisirs et culture	96	96	96	96	الترفيه والثقافية
Matériel audiovisuel, photographique et de traitement de l'information	86,6	86,6	86,7	86,7	المعدات السمعية البصرية والفوتوغرافية ومعدات معالجة المعلومات
Autres articles et matériel de loisirs, de jardinage et animaux de compagnie	116	116	116	116	مواد ومعدات أخرى للترفيه والبستنة والحيوانات الأليفة
Services récréatifs et culturels	112,5	112,5	112,5	112,5	خدمات الترفيه والثقافة
Journaux, livres et articles de papeterie	102,6	102,6	102,6	102,6	الصحف والكتب والمواد الورقية
Enseignement	113,1	113,1	113,1	113,1	التعليم
Enseignement préélémentaire et primaire	109,1	109,1	109,1	109,1	التعليم ما قبل الابتدائي و الابتدائي
Enseignement secondaire	114,9	114,9	114,9	114,9	التعليم الثانوي
Enseignement postsecondaire non supérieur	100	100	100	100	التعليم ما بعد المرحلة الثانوية غير العالي
Enseignement non défini par niveau	114,3	114,3	114,3	114,3	التعليم غير المحدد بالمستوى
Restaurants et hôtels	118,2	119,2	125,9	124,5	مطاعم وفنادق
Services de restauration	125,3	125,3	125,6	125,6	خدمات المطاعم
Services d'hébergement	108,8	111,1	126,4	123	خدمات الإيواء
Biens et services divers	112,3	112,5	112,6	112,6	مواد وخدمات أخرى
Soins corporels	114,2	114,2	114,4	114,4	العناية بالجسد
Effets personnels non classés ailleurs	123,6	126	126	126	أدوات شخصية غير مصنفة في مكان آخر
Assurance	103,6	103,6	103,6	103,6	التأمين
Services Financiers	102	102	102	102	خدمات مالية
Autres services	113,5	113,5	113,5	113,5	خدمات أخرى
Indice général	124	126,2	126,2	129,7	الرقم الاستدلالي العام
Variation (en %)	-4,4	1,8	0,0	2,8	نسبة التغير (%)

Source: HCP_Enquête des Prix à la consommation

المصدر: المندوبية السامية للتخطيط_ البحث حول الأسعار

4- Indice des prix à la consommation du mois de septembre au mois de décembre année 2024 (Base 100 : 2017)

4- الرقم الاستدلالي للأثمان عند الاستهلاك من شهر سبتمبر إلى شهر
دجنبر، سنة 2024 (أساس 100: 2017)

Divisions et Groupes	Septembre سبتمبر	Octobre أكتوبر	Novembre نوفمبر	Décembre دجنبر	الأقسام والمجموعات
Produits alimentaires et boissons non alcoolisées	141,1	137,3	135,2	134,8	المواد الغذائية والمشروبات غير الكحولية
Produits alimentaires	141,9	138	135,8	135,4	المواد الغذائية
Boissons non alcoolisées	122,7	120,8	119,8	119,2	المشروبات غير الكحولية
Boissons alcoolisées, tabac et stupéfiants	143,9	143,9	143,9	143,9	المشروبات الكحولية والتبغ
Boissons alcoolisées	105,1	105,1	105,1	105,1	المشروبات الكحولية
Tabac	146,5	146,5	146,5	146,5	التبغ
Articles d'habillement et chaussures	118,5	118,5	118,5	118,5	الملابس والأحذية
Articles d'habillement	118,6	118,6	118,6	118,6	الملابس
Chaussures	117,8	117,8	117,8	117,8	الأحذية
Logement, eau, gaz, électricité et autres combustibles	105,6	105,2	105,2	105,3	السكن والماء والكهرباء والغاز ومحروقات أخرى
Loyers effectifs	101,9	101,9	101,9	101,9	الكرأ الفعلي
Entretien et réparation des logements	123,8	123,8	123,3	125,4	صيانة وإصلاح المساكن
Alimentation en eau et services divers liés au logement	100,5	100,5	100,5	100,5	التزويد بالماء وخدمات مختلفة متعلقة بالسكن
Electricité, gaz et autres combustibles	108,1	107,3	107,3	107,3	الكهرباء والغاز ومحروقات أخرى
Meubles, articles de ménage et entretien courant du foyer	113,2	113,2	113,3	113,4	الأثاث والأدوات المنزلية والصيانة العادية للمنزل
Meubles, articles d'ameublement, tapis et autres revêtements de sol	117,2	117,3	117,3	117,3	الأثاث ومواد التأثيث والزرابي أفرشة أرضية أخرى
Articles de ménage en textiles	103,4	103,4	106,4	106,8	مواد منزلية من النسيج
Appareils ménagers	103	103	102	101,3	الأجهزة المنزلية
Verrerie, vaisselle et ustensiles de ménage	135,4	135	135	135	مواد زجاجية، أواني وأدوات منزلية
Outils et autre matériel pour la maison et le jardin	121,3	120,8	120,8	120,8	الأدوات والمعدات الأخرى للمنزل والحديقة
Biens et services liés à l'entretien courant du foyer	109,6	109,6	109,7	110	مواد والخدمات متعلقة بالصيانة المنزلية
Santé	98,8	98,7	98,7	98,7	الصحة
Produits, appareils et matériels médicaux	91,7	91,6	91,6	91,6	المواد وأجهزة ومعدات طبية
Services ambulatoires	105,9	105,9	105,9	105,9	الخدمات الإسعافية
Services hospitaliers	100	100	100	100	الخدمات الإستشفائية
Transport	123,9	122,1	121,4	120,2	النقل
Achat de véhicules	123,1	123,1	123,1	123,1	شراء العربات
Dépenses d'utilisation des véhicules	119,7	116,4	115,2	115,6	نفقات استعمال العربات
Services de transport	130,8	131,3	131,3	127,3	خدمات النقل
Communications	101,6	101,6	101,6	101,6	المواصلات
Services postaux	107,6	107,6	107,6	107,6	خدمات بريدية
Matériel de téléphonie et de télécopie	87,2	87,2	87,2	87,2	معدات الهاتف والفاكس
Services de téléphonie et de télécopie	103,4	103,4	103,4	103,4	خدمات الهاتف والفاكس
Loisirs et culture	96,2	96,2	96,1	96,1	الترفيه والثقافية
Matériel audiovisuel, photographique et de traitement de l'information	87,1	87,1	86,9	86,9	المعدات السمعية البصرية والفوتوغرافية ومعدات معالجة المعلومات
Autres articles et matériel de loisirs, de jardinage et animaux de compagnie	116	116	116	116	مواد ومعدات أخرى للترفيه والبستنة والحيوانات الأليفة
Services récréatifs et culturels	112,5	112,5	112,5	112,5	خدمات الترفيه والثقافة
Journaux, livres et articles de papeterie	102,6	102,6	102,6	102,6	الصحف والكتب والمواد الورقية
Enseignement	113,4	114,1	114,1	114,1	التعليم
Enseignement préélémentaire et primaire	110,5	113,4	113,4	113,4	التعليم ما قبل الابتدائي و الابتدائي
Enseignement secondaire	114,9	114,9	114,9	114,9	التعليم الثانوي
Enseignement postsecondaire non supérieur	100	100	100	100	التعليم ما بعد المرحلة الثانوية غير العالي
Enseignement non défini par niveau	114,3	114,3	114,3	114,3	التعليم غير المحدد بالمستوى
Restaurants et hôtels	120,2	111,3	111	111	مطاعم وفنادق
Services de restauration	125,6	125,6	125,6	125,6	خدمات المطاعم
Services d'hébergement	113,1	92,6	91,7	91,7	خدمات الإيواء
Biens et services divers	113	112,6	112,5	112,6	مواد وخدمات أخرى
Soins corporels	114,8	114	114	113,9	العناية بالجسد
Effets personnels non classés ailleurs	127,1	128,8	127,6	130,1	أدوات شخصية غير مصنفة في مكان آخر
Assurance	103,6	103,6	103,6	103,6	التأمين
Services Financiers	102	102	102	102	خدمات مالية
Autres services	113,5	113,5	113,5	113,5	خدمات أخرى
Indice général	126,2	123,9	122,8	122,5	الرقم الاستدلالي العام
Variation (en %)	3,0	-1,8	-0,9	-0,2	نسبة التغير (%)

Source: HCP_Enquête des Prix à la consommation

المصدر: المندوبية السامية للتخطيط_ البحث حول الأسعار عند الإستهلاك

الفصل 21 : الفقر

Chapitre 21 : Pauvreté

1-Taux de pauvreté et de vulnérabilité selon les collectivités territoriales, années 2014 et 2024

1-معدل الفقر والهشاشة حسب الجماعات الترابية، سنوات 2014 و 2024

Collectivités territoriales	معدل الفقر (ب%)		معدل الهشاشة (ب%)		الجماعات الترابية
	Taux de pauvreté (en%)		Taux de vulnérabilité (en%)		
	2024	2014	2024	2014	
Al Hoceima	3,6	4,7	1,5	3,1	الحسيمة
Bni Bouayach	6,7	8,1	4,3	8,1	بني بوعياش
Imzouren	6,6	6,9	2,3	5,4	امزورن
Targuist	4,7	5,6	2,9	4,2	ترجيس
Ajdir	4,7	7,7	2,5	4,8	أجدير
Bni Boufrah	16,0	21,1	21,8	28,0	بني بوفراح
Senada	19,5	26,8	26,0	32,1	سنادة
Bni Gmil Maksouline	17,1	30,8	30,7	34,5	بني جميل مكسولين
Bni Gmil	10,5	31,0	27,6	30,0	بني جميل
Chakrane	32,4	55,7	31,2	20,9	شقران
Arbaa Taourirt	25,0	33,6	25,5	26,8	ربعاء تاويرت
Tifarouine	16,2	36,6	21,7	28,6	تيفروين
Nekkour	9,8	20,7	13,4	25,6	نكور
Ait Youssef Ou Ali	6,9	8,3	5,5	11,1	أيت يوسف وعلي
Louta	10,8	14,4	8,0	12,8	لوطا
Imrabten	15,6	24,0	14,1	17,3	امرابطن
Zaouiat Sidi Abdelkader	24,7	36,5	31,4	23,2	زاوية سيدي عبد القادر
Bni Hadifa	7,9	13,4	12,3	18,5	بني حذيفة
Bni Abdellah	20,3	27,5	12,6	23,5	بني عبد الله
Izemmouren	6,4	10,9	4,1	7,1	زمورن
Ait Kamra	6,6	9,0	7,6	8,5	أيت قمرة
Rouadi	16,3	27,6	25,4	28,3	الرواضي
Sidi Bouzineb	23,3	31,3	34,2	28,7	سيدي بوزينب
Bni Ammart	15,7	27,9	22,7	31,4	بني عمارت
Sidi Boutmim	15,8	26,7	20,4	21,7	سيدي بوتميم
Zarkt	27,0	26,7	23,3	26,1	زرقت
Bni Bchir	14,2	35,5	24,5	36,0	بني بشير
Bni Bounsar	10,7	17,8	31,4	29,6	بني بونصار
Bni Ahmed Imoukzan	20,3	32,0	25,1	36,8	بني أحمد اموكزان
Tamsaout	23,7	34,0	25,6	26,7	تامساوت
Ketama	8,9	19,8	26,9	27,3	كتامة
Moulay Ahmed Cherif	14,4	15,9	20,4	33,0	مولاي أحمد الشريف
Issaguen	11,0	20,0	30,7	32,1	اساكن
Bni Bouchibet	33,6	34,3	25,5	33,0	بني بوشيب
Taghzout	21,8	26,5	30,6	37,4	تاغزوت
Abdelghaya Souahel	14,8	22,6	28,7	24,6	عبد الغاية السواحل
Province Al Hoceima	12,0	18,7	15,8	19,4	إقليم الحسيمة

Source : HCP, Cartographie de la pauvreté multidimensionnelle, mai 2025.

المصدر: المندوبية السامية للتخطيط، خريطة الفقر متعدد الأبعاد: المشهد الترابي والديناميكية، ماي 2025.

Taux de pauvreté: Proportion de la population en situation de pauvreté multidimensionnelle

معدل الفقر: نسبة السكان في وضعية فقر متعدد الأبعاد

2-Indice de pauvreté multidimensionnelle par collectivités territoriales en (%), années 2004 et 2014

2-مؤشر الفقر متعدد الأبعاد حسب الجماعات الترابية (ب(%), سنوات 2014 و 2024

Collectivités territoriales	سنة 2014	سنة 2024	الجماعات الترابية
	Année 2014	Année 2024	
Al Hoceima	0,017	0,013	الحسيمة
Bni Bouayach	0,030	0,023	بني بوعياش
Imzouren	0,025	0,024	امزورن
Targuist	0,020	0,017	ترجيس
Ajdir	0,028	0,016	أجدير
Bni Boufrah	0,086	0,064	بني بوفراح
Senada	0,110	0,079	سنادة
Bni Gmil Maksouline	0,133	0,069	بني جميل مكسولين
Bni Gmil	0,128	0,042	بني جميل
Chakrane	0,242	0,136	شقران
Arbaa Taourirt	0,141	0,098	اربعاء تاويرت
Tifarouine	0,155	0,063	تيفروين
Nekkour	0,087	0,037	نكور
Ait Youssef Ou Ali	0,030	0,025	أيت يوسف وعلي
Louta	0,055	0,039	لوطا
Imrabten	0,097	0,060	امرابطن
Zaouiat Sidi Abdelkader	0,151	0,098	زاوية سيدي عبد القادر
Bni Hadifa	0,052	0,029	بني حذيفة
Bni Abdellah	0,115	0,083	بني عبد الله
Izemmouren	0,040	0,023	ازمورن
Ait Kamra	0,033	0,024	أيت قمر
Rouadi	0,116	0,065	الرواضي
Sidi Bouzineb	0,128	0,097	سيدي بوزينب
Bni Ammart	0,120	0,063	بني عمارت
Sidi Boutmim	0,109	0,063	سيدي بوتميم
Zarkt	0,111	0,109	زرقت
Bni Bchir	0,152	0,058	بني بشير
Bni Bounsar	0,073	0,042	بني بونصار
Bni Ahmed Imoukzan	0,138	0,082	بني أحمد اموكزان
Tamsaout	0,142	0,096	تامساوت
Ketama	0,082	0,036	كتامة
Moulay Ahmed Cherif	0,067	0,058	مولاي أحمد الشريف
Issaguen	0,084	0,045	اساكن
Bni Bouchibet	0,146	0,135	بني بوشيب
Taghzout	0,113	0,090	تاغزوت
Abdelghaya Souahel	0,094	0,060	عبد الغاية السواحل
Province Al Hoceima	0,074	0,046	إقليم الحسيمة

Source : HCP, Cartographie de la pauvreté multidimensionnelle

المصدر: المندوبية السامية للتخطيط، خريطة الفقر متعدد الأبعاد

3- Décomposition de l'indice de pauvreté multidimensionnelle la pauvreté par source de privation (en%) selon les collectivités territoriales,

3-تقسيم مؤشر الفقر متعدد الأبعاد حسب مصادر الحرمان (ب %) بالجماعات الترابية، سنة 2024

Collectivités territoriales	الصحة Santé	التعليم Education	ظروف السكن Conditions de logement	الجماعات الترابية
Al Hoceima	40,1	55,9	3,9	الحسيمة
Bni Bouayach	38,4	55,3	6,4	بني بوعياش
Imzouren	41,4	53,0	5,5	امزورن
Targuist	40,6	52,3	7,1	ترجيس
Ajdir	42,0	54,4	3,6	أجدير
Bni Boufrah	32,5	38,9	28,6	بني بوفراح
Senada	27,7	39,3	33,0	سنادة
Bni Gmil Maksouline	27,5	41,7	30,8	بني جميل مكسولين
Bni Gmil	30,3	44,3	25,4	بني جميل
Chakrane	19,6	36,4	44,0	شقران
Arbaa Taourirt	30,9	36,4	32,7	اربعاء تاويرت
Tifarouine	25,5	42,1	32,4	تيفروين
Nekkour	35,9	47,5	16,6	نكور
Ait Youssef Ou Ali	41,9	51,8	6,3	أيت يوسف وعلي
Louta	40,4	50,6	8,9	لوطا
Imrabten	29,9	47,2	22,9	امرابطن
Zaouiat Sidi Abdelkader	25,4	40,7	33,9	زاوية سيدي عبد القادر
Bni Hadifa	34,3	45,4	20,3	بني حذيفة
Bni Abdellah	33,0	35,8	31,2	بني عبد الله
Izemmouren	42,4	50,9	6,6	ازمورن
Ait Kamra	41,0	48,7	10,3	أيت قمر
Rouadi	32,3	40,1	27,6	الرواضي
Sidi Bouzineb	34,2	35,6	30,2	سيدي بوزينب
Bni Ammart	31,5	43,6	24,9	بني عمارت
Sidi Boutmim	28,2	45,0	26,8	سيدي بوتميم
Zarkt	28,1	32,4	39,5	زرقت
Bni Bchir	27,8	44,0	28,3	بني بشير
Bni Bounsar	30,8	40,6	28,6	بني بونسار
Bni Ahmed Imoukzan	23,5	40,7	35,8	بني أحمد اموكزان
Tamsaout	23,2	35,3	41,5	تامساوت
Ketama	27,9	43,6	28,5	كتامة
Moulay Ahmed Cherif	28,1	44,9	27,0	مولاي أحمد الشريف
Issaguen	29,0	45,4	25,6	اساكن
Bni Bouchibet	22,9	35,1	42,0	بني بوشيب
Taghzout	24,6	41,4	34,0	تاغزوت
Abdelghaya Souahel	27,3	43,5	29,2	عبد الغاية السواحل
Province Al Hoceima	30,1	43,0	26,9	إقليم الحسيمة

Source : HCP, Cartographie de la pauvreté multidimensionnelle

المصدر: المندوبية السامية للتخطيط، خريطة الفقر متعدد الأبعاد

الفصل 22 : البيئة

Chapitre 22 : Environnement

1- الموقع الجغرافي لمحطة الأرصاد الجوية بالإقليم، سنة 2022-2023

Source : Annuaire statistique du Maroc 2024

المصدر: النشرة الإحصائية السنوية للمغرب 2024

2- مقاييس الأمطار ومعدل درجة الحرارة والرطوبة بمحطة الإقليم

Source : Annuaire statistique du Maroc 2024

المصدر: النشرة الإحصائية السنوية للمغرب 2024

(1) يبتدئ الموسم الفلاحي في شهر شتنبر وينتهي في شهر ماي من السنة الموالية

3- التساقطات المسجلة بالإقليم حسب الأشهر، سنتي 2023-2024

Source : Direction Provinciale de l'Agriculture

المصدر: المديرية الإقليمية للفلاحة

4- Critères d'appréciation de la qualité des eaux de surface, année 2022-2023

4- عناصر تقييم جودة المياه السطحية، سنة 2023-2022

Paramètres	Classe de qualité درجة الجودة					معلومات
	Très mauvaise	Mauvaise	Moyenne	Bonne	Excellente	
	سيئة جدا	سيئة	متوسطة	جيدة	ممتازة	
Oxygène dissous (mg/L)	<1	3 à 1	5 à 3	7 à 5	>7	الأوكسجين الذائب (مغ/لتر)
Demande biologique en Oxygène(mg/L)	>25	10 à 25	5 à10	3 à 5	<3	الحاجيات البيولوجية من الأوكسجين خلال 5 أيام (مغ/لتر)
Demande chimique en Oxygène (mg/L)	>80	40 à 80	35 à 40	30 à 35	<30	الحاجيات الكيماوية من الأوكسجين (مغ/لتر)
Ammonium (mg/L)	>8	2 à 8	0,5 à 2	0,1 à 0,5	<0,1	الأمونيوم (مغ/لتر)
Phosphore total (mg/L)	>3	0,5 à 3	0,3 à 0,5	0,1 à 0,3	<0,1	الفسفور الكلي (مغ/لتر)
Coliformes fécaux (/100ml)	-	>20000	2000 à 20000	20 à 2000	<20	البكتيريا البرازية (/مائة مللتر)

Source : Annuaire Statistique du Maroc 2024

المصدر: النشرة الإحصائية للمغرب 2024

5-Pollution provenant du littoral et des industries du littoral vers la côte méditerranéenne dans la province, année 2018

5- التلوث المتدفق من الساحل والصناعات الساحلية نحو الساحل المتوسطي بالإقليم، سنة 2018

Côte de Rif central	ساحل الحسيمة
Pollution provenant du littoral ⁽¹⁾ (secteur domestique) (Kg/an)	التلوث المتدفق من الساحل ⁽¹⁾ (قطاع الخدمات المنزلية) (كغ/السنة)
626 000	
Matières en suspension	المواد العالقة
328 000	
Demande biologique en Oxygène(mg/L)	الحاجيات البيولوجية من الأوكسجين
545 000	
Azote	الأزوت
167 000	
Phosphore	الفوسفور
15 500	

Source : Annuaire Statistique du Maroc 2024

المصدر: النشرة الإحصائية للمغرب 2024

(1) La totalité des eaux usées produites par le secteur domestique représente 100% des quantités des eaux usées non raccordées aux réseaux d'assainissement publics

(1) تمثل مجموع المياه المنتجة من طرف القطاع المنزلي % 100 من كمية المياه المستعملة الغير المرتبطة بشبكة التطهير العمومي

6-Parc national d'Al Hoceima

6- المنتزه الوطني للحسيمة

Emplacement	المساحة بالهكتار	سنة الإنشاء	التموقع
	Superficie en ha	Année de création	

Côte méditerranéenne (Al Hoceima)	48 460	2004	الساحل المتوسطي (الحسيمة)
-----------------------------------	--------	------	----------------------------

Source : Annuaire Statistique du Maroc 2024

المصدر: النشرة الإحصائية للمغرب 2024

7-Chaine montagneuse de Rif

7- سلسلة جبال الريف

Orientation	Points culminants	بالمتر (En m)	الارتفاعات البارزة	الاتجاه
Ouest-Nord==> Est-Nord arc concavité Nord	Jbel Tidrhine	2465	جبل تدغين	الغرب الشمالي==> الشرق الشمالي قوس بتقعر نحو الشمال

Source : Annuaire Statistique du Maroc 2024

المصدر: النشرة الإحصائية للمغرب 2024

المملكة المغربية



المندوبية السامية للتخطيط

ⵜⴰⴳⴷⴰⵢⵜ ⵜⴰⵎⴰⵔⵜ ⵏ ⵓⵔⵓⵎⴰⵏ

HAUT-COMMISSARIAT AU PLAN

DIRECTION PROVINCIALE A AL HOCEIMA

Angle Rue Al Azhar et Rue Jamaa Ezzitouna

BP 15, Al Hoceima

Tél : (+212) 539 98 34 75

Fax : (+212) 539 98 42 13

Email : hcp.dp.alhoceima@hcp.ma

www.hcp.ma

www.hcp.ma/region-tanger

www.hcp.ma/reg-alhoceima