



## INDICE DES PRIX A LA CONSOMMATION (IPC)

# NOTE D'INFORMATION Septembre 2025 CASABLANCA

### APERÇU MÉTHODOLOGIQUE

L'Indice des Prix à la Consommation : IPC (base 100 en 2017) mesure l'évolution des prix de détail dans le temps et dans l'espace. Sa population de référence est constituée de l'ensemble de la population urbaine marocaine.

Le panier de l'indice contient 546 articles, 1391 variétés de produits de grande consommation par les ménages urbains marocains, ces articles sont classés en 12 divisions et 43 groupes. L'indice touche aussi l'évolution du loyer en relevant 1867 locataires au niveau de Casablanca.

La méthode de calcul utilisée est la méthode dite "Laspeyres en chaîne". Le poids de la Ville de Casablanca dans l'indice représente 26,936%.

L'Indice est publié mensuellement pour les 18 principales villes du Royaume dont Casablanca.

### DIRECTION RÉGIONALE CASABLANCA- SETTAT

## Hausse de 0,4 % de l'IPC en septembre 2025 à Casablanca :






En septembre 2025, l'indice des prix à la consommation (IPC) à Casablanca a enregistré une augmentation mensuelle de 0,4 %. Cette évolution est imputable à une hausse de 0,9 % de l'indice des produits alimentaires et à une légère progression de 0,1 % de l'indice des produits non alimentaires.



## Hausse de 0,9 % des prix des produits alimentaires :

Sur la période d'août à septembre 2025, les prix des produits alimentaires ont connu une augmentation de 0,9 %. Les hausses les plus significatives ont été observées pour les Légumes (+3,6 %), les Fruits (+2,7 %) et les Viandes (+1,5 %). Le Pain et céréales, ainsi que le Café, thé et cacao, ont également contribué à cette tendance avec une augmentation de 0,2 % chacun. À l'inverse, les prix des Spiritueux ont diminué de 8,2 % et ceux des Poissons et fruits de mer de 1,7 %.

### HAUSSE DES PRIX DES PRODUITS ALIMENTAIRES

	<b>Légumes</b>	<b>+3,6 %</b>
	<b>Fruits</b>	<b>+2,7 %</b>
	<b>Viandes</b>	<b>+1,5 %</b>
	<b>Pain et céréales</b>	<b>+0,2 %</b>
	<b>Café, thé et cacao</b>	<b>+0,2 %</b>

## VARIATION MENSUELLE DE L'INDICE DES PRODUITS ALIMENTAIRES A CASABLANCA ENTRE AOÛT ET SEPTEMBRE 2025

GROUPES ET SOUS-GROUPES DE PRODUITS	Août 25	Sept-25	Var.
<b><i>Produits alimentaires et boissons non alcoolisées</i></b>	<b>126,5</b>	<b>127,7</b>	<b>0,9</b>
▶ Produits alimentaires	127,4	128,7	1,0
○ Pain et céréales	112,8	113,0	0,2
○ Viande	138,8	140,9	1,5
○ Poisson et fruits de mer	117,5	115,5	-1,7
○ Lait, fromage et œufs	121,8	121,7	-0,1
○ Huiles et graisses	147,8	147,7	-0,1
○ Fruits	134,7	138,3	2,7
○ Légumes	127,0	131,6	3,6
○ Sucre, confiture, miel, chocolat et confiserie	105,6	105,6	0,0
○ Produits alimentaires n.c.a.	112,1	112,1	0,0
▶ Boissons non alcoolisées	110,3	110,3	0,0
○ Café, thé et cacao	112,7	112,9	0,2
○ Eaux minérales, boissons rafraichissantes, jus de fruits et de légumes	101,8	100,7	-1,1
<b><i>Boissons alcoolisées, tabac et stupéfiants</i></b>	<b>144,2</b>	<b>143,8</b>	<b>-0,3</b>
▶ Boissons alcoolisées	114,4	108,8	-4,9
○ Spiritueux	117,3	107,7	-8,2
○ Vin et boissons fermentées	101,5	101,5	0,0
○ Bière	137,0	137,0	0,0
▶ Tabac	146,1	146,1	0,0
○ Tabac	146,1	146,1	0,0
<b>PRODUITS ALIMENTAIRES</b>	<b>127,2</b>	<b>128,4</b>	<b>0,9</b>

### INDICE DES PRIX A LA CONSOMMATION CASABLANCA

#### INDICE GENERAL

<b>Août 2025</b>	<b>118,4</b>
<b>Sept-2025</b>	<b>118,9</b>
<b>Evolution</b>	<b>+0,4 %</b>



#### PRODUITS ALIMENTAIRES

<b>Août 2025</b>	<b>127,2</b>
<b>Sept-2025</b>	<b>128,4</b>
<b>Evolution</b>	<b>+0,9 %</b>



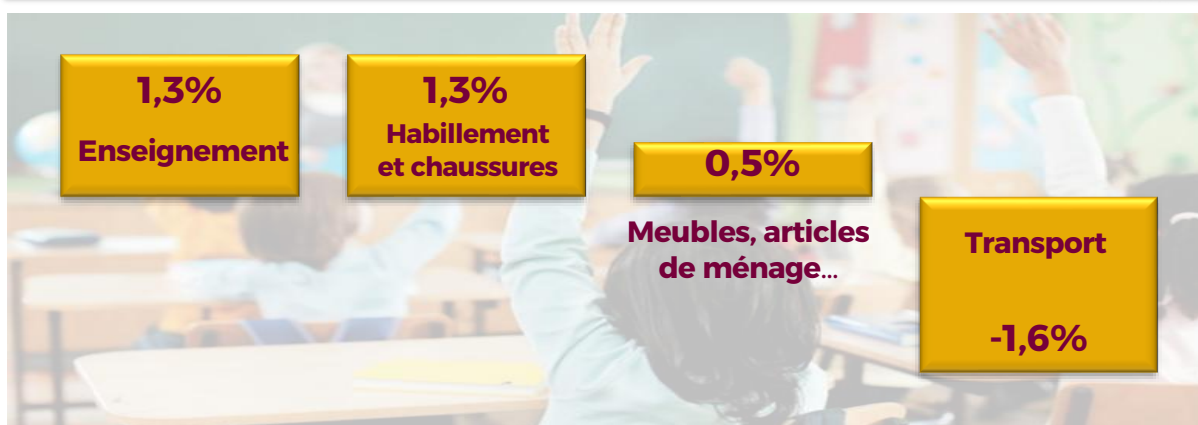
#### PRODUITS NON ALIMENTAIRES

<b>Août 2025</b>	<b>113,2</b>
<b>Sept-2025</b>	<b>113,3</b>
<b>Evolution</b>	<b>+0,1 %</b>

## Hausse de 0,1 % des prix des produits non alimentaires :

L'indice des produits non alimentaires à Casablanca a progressé de 0,1 % en septembre 2025. Cette hausse a été tirée par l'Enseignement et les Articles d'habillement et chaussures, qui ont chacun enregistré une augmentation de 1,3 %. Parallèlement, d'autres divisions de produits ont affiché des variations de prix contrastées, allant d'une augmentation de 0,5 % pour les Meubles, articles de ménage et entretien courant du foyer à une diminution de 1,6 % pour le Transport.

### LES MAJEURES VARIATIONS MENSUELLES DES DIVISIONS DE PRODUITS CASABLANCA EN SEPTEMBRE 2025



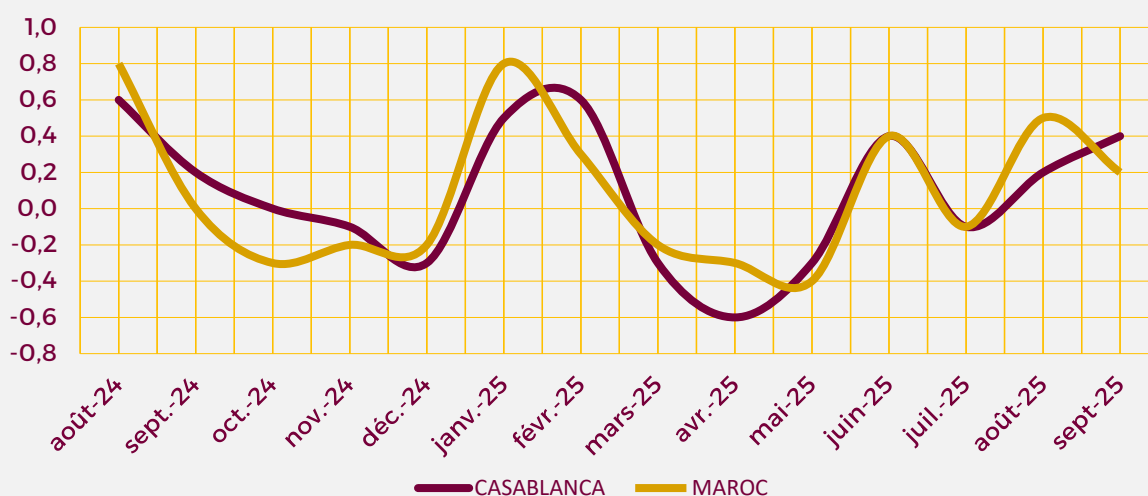
### VARIATION MENSUELLE ET ANNUELLE DE L'IPC PAR DIVISION DE PRODUITS A LA VILLE DE CASABLANCA

DIVISION	Sept-24	Août 25	Sept-25	Var. Ann.	Var. Men.
Produits alimentaires et boissons non alcoolisées	126,5	126,5	127,7	0,9%	0,9%
Boissons alcoolisées, tabac et stupéfiants	139,4	144,2	143,8	3,2%	-0,3%
Articles d'habillement et chaussures	114,7	114,2	115,7	0,9%	1,3%
Logement, eau, gaz, électricité et autres combustibles	108,2	109,2	109,3	1,0%	0,1%
Meubles, articles de ménage et entretien courant du foyer	113,2	113,0	113,6	0,4%	0,5%
Santé	100,6	100,8	100,8	0,2%	0,0%
Transport	120,0	118,4	116,5	-2,9%	-1,6%
Communications	104,0	104,5	104,3	0,3%	-0,2%
Loisirs et culture	104,1	103,4	103,4	-0,7%	0,0%
Enseignement	125,4	125,3	126,9	1,2%	1,3%
Restaurants et hôtels	120,2	121,9	121,9	1,4%	0,0%
Biens et services divers	118,8	120,3	120,4	1,3%	0,1%
<b>INDICE GENERAL</b>	<b>118,3</b>	<b>118,4</b>	<b>118,9</b>	<b>0,5%</b>	<b>0,4%</b>

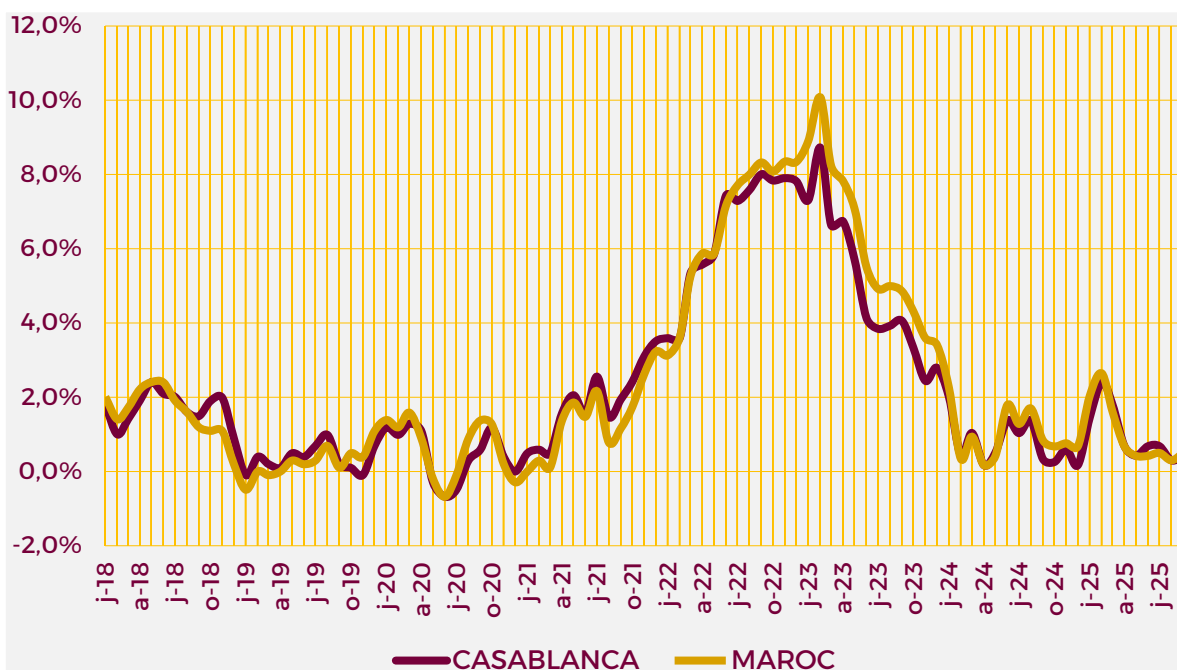
## En glissement annuel, les prix à la consommation sont en hausse de 0,5 %

En glissement annuel, comparé à septembre 2024, l'IPC global de Casablanca a augmenté de 0,5 %. Cette évolution résulte d'une hausse de 1,1 % pour les produits alimentaires et de 0,2 % pour les produits non alimentaires. Au sein des produits non alimentaires, les variations sont hétérogènes, allant d'une baisse de 2,9 % pour le Transport à une augmentation de 1,4 % pour les Restaurants et hôtels.

### GLISSEMENT MENSUEL DE L'IPC ENTRE SEPTEMBRE 2024 ET SEPTEMBRE 2025 - CASABLANCA ET MAROC



### GLISSEMENT ANNUEL DE L'IPC ENTRE JANVIER 2018 ET SEPTEMBRE 2025 A CASABLANCA ET AU MAROC



## **Hausse de l'IPC de 0,2 % en glissement mensuel et de 0,4 % en glissement annuel au niveau national**

En septembre 2025, l'Indice des Prix à la Consommation (IPC) national a enregistré une augmentation de 0,2 % par rapport au mois d'août 2025. Cette hausse a été plus prononcée dans certaines villes, notamment à Errachidia (+0,9 %), Laâyoune (+0,6 %), Rabat (+0,5 %), ainsi qu'à Casablanca, Dakhla, Guelmim et Beni-Mellal (+0,4 %). Marrakech et Settat ont également connu une augmentation de 0,2 %.

Parallèlement, des baisses de l'IPC ont été observées dans d'autres villes : Al-Hoceima a enregistré une diminution significative de 2,4 %, suivie par Meknès (-0,4 %), Fès (-0,3 %), Kénitra et Tanger (-0,2 % chacune), et Tétouan (-0,1 %).

En glissement annuel, l'IPC national a progressé de 0,4 % en septembre 2025, comparé au même mois de l'année précédente.

Concernant l'indicateur d'inflation sous-jacente, qui exclut les produits à prix volatils et ceux soumis à des tarifs publics, il est resté stable en septembre 2025 par rapport à août 2025. Cependant, cet indicateur a affiché une hausse de 0,3 % en comparaison avec septembre 2024.