

# النتائج الأولية للإحصاء العام للسكان والسكنى 2024

## عمالة الدار البيضاء



المديرية الجهوية للدار البيضاء - سطات

شارع المقاومة، ملتقى زنقة أم الربيع

ص.ب: 16229 الدار البيضاء

الهاتف: 0522 26 26 42 الفاكس: 0522 26 39 31

البريد الإلكتروني: casablancahpc@gmail.com

مزيد من المعطيات متوفرة على الرابط التالي

<https://resultats2024.rgphapps.ma>



# الفهرس

---

04 الخصائص الديموغرافية للسكان

---

07 الرأسمال البشري

---

11 التحديات السوسيو اقتصادية

---

14 ظروف السكن

---

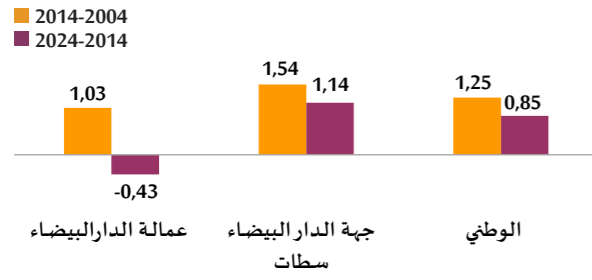
18 الملحق

---



## 1.1. انخفاض عدد السكان

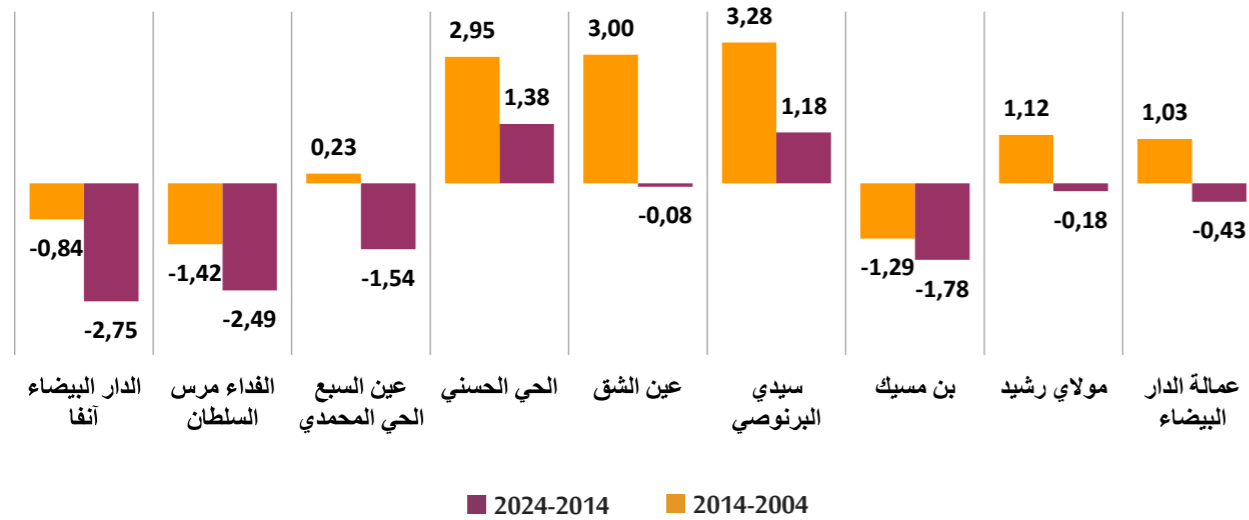
### تطور معدل التزايد السنوي بين 2014 و 2024



معدل تزايد سنوي سلبي باستثناء عمالتي سيدي البرنوصي 1,18% والحي الحسني 1,38% وسجل أكبر انخفاض سكاني بعمالتي الدار البيضاء أنفا 2,75% والفداء مرس السلطان 2,49%.

بلغ تعداد سكان عمالة الدار البيضاء حسب إحصاء 2024، 3.218.036 نسمة، منهم 3.215.935 بالجماعة الحضرية الدار البيضاء و2.101 بالجماعة الحضرية مشور الدار البيضاء. حيث انخفض عدد السكان بنسبة 4,22% مقارنة بإحصاء 2014 (3.359.818 نسمة)، وقد تراجع معدل التزايد السنوي لسكان العمالة ما بين 2014 و2024 مقارنة مع ما كان عليه ما بين 2004 و2014، حيث انتقل من 1,03% إلى -0,43%. ويبقى هذا المعدل أقل من نظيره المسجلين على الصعيد الجهوي (1,14%) والوطني (0,85%). وعلى غرار عمالة الدار البيضاء فقد عرفت جل عمالات المقاطعات

### تطور معدل التزايد السنوي للسكان بعمالات المقاطعات بين 2014 و 2024

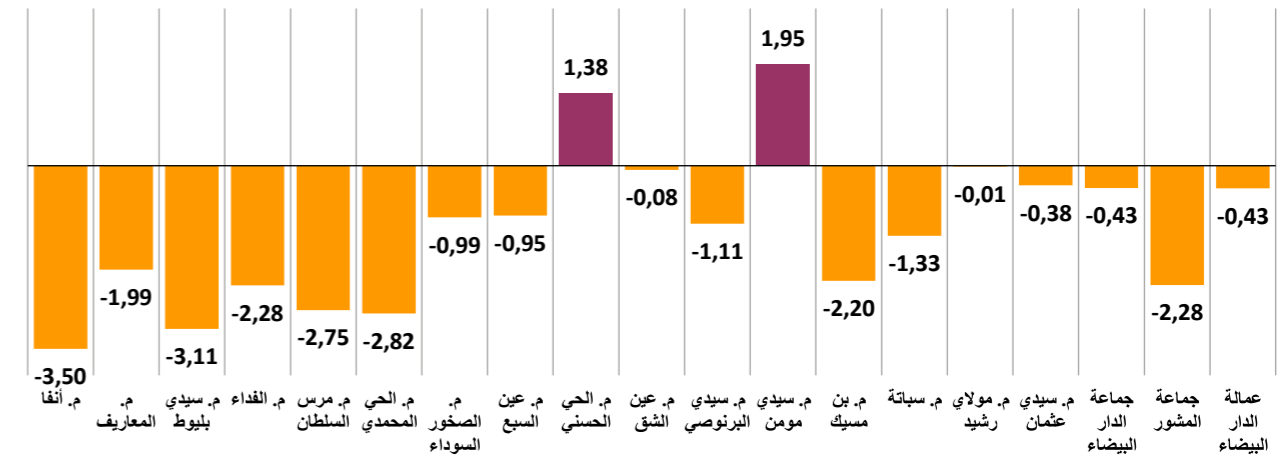


ويشير توزيع السكان حسب الجنس إلى أن الذكور يمثلون 49,1% من مجموع ساكنة العمالة، وبذلك تكون نسبة الذكورة هي 96,5 رجل لكل 100 امرأة.

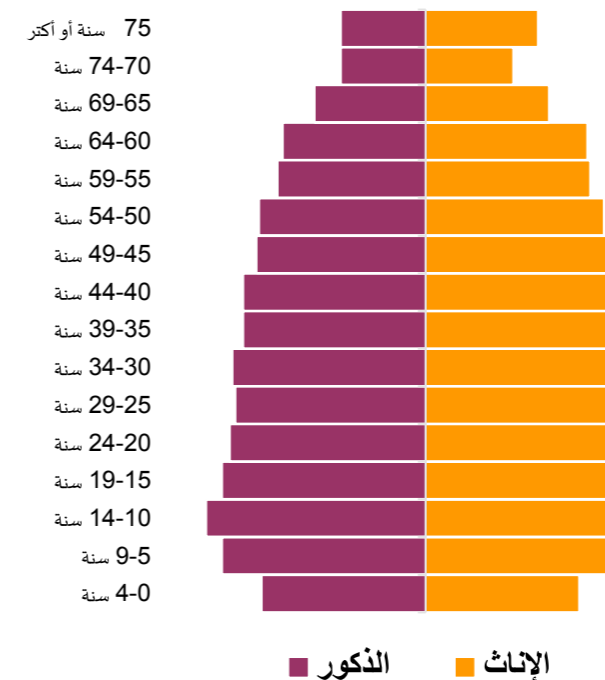
وعلى صعيد المقاطعات فقد سجل معدل التزايد السنوي نسبة ايجابية بمقاطعتي سيدي مومن 1,95% والحي الحسني 1,38% ، أما باقي المقاطعات فقد سجلت نسبة تزايد سنوي سالبة أقصاها بمقاطعتي أنفا 3,50% وسيدي بليوط 3,11%.

# 1. الخصائص الديموغرافية للسكان

## معدل التزايد السنوي للسكان بمقاطعات الدار البيضاء بين 2014 و 2024



## 2.1. انخفاض نسبة الأطفال دون 15 سنة وتسارع الشيخوخة



تحت تأثير تراجع الخصوبة، فإن نسبة الشباب البالغين أقل من 15 سنة مستمرة في الانخفاض، حيث انتقلت من 23,6% سنة 2014 إلى 21,1% سنة 2024. أما بخصوص الأشخاص في سن العمل (59-15 سنة) فقد انخفضت نسبتهم من 65,8% سنة 2014 إلى 61,8% سنة 2024 وذلك بفعل تراجع معدلات الخصوبة التي سجلت خلال السنوات الماضية. في المقابل، ارتفعت نسبة الأشخاص البالغين من العمر 60 سنة فما فوق من 8,2% سنة 2014 إلى 17,0% سنة 2024، مما يعكس تسارع شيخوخة السكان وحدوث تحول عميق في البنية الديموغرافية.

## 3.1. انخفاض حجم الأسر

حسب إحصاء 2024، بلغ عدد أسر عمالة الدار البيضاء 909.829 أسرة، وهو ما يمثل 45% من أسر جهة الدار البيضاء-سطات، وبذلك تكون أسر العمالة قد عرفت نمواً إجمالياً يقدر بـ 11% في فترة ما بين الإحصاءين الأخيرين. وقد بلغ متوسط حجم الأسرة بعمالة الدار البيضاء 3,5 أفراد (مقابل 4,1

## حجم الأسر بعمالة الدار البيضاء سنة 2024

المجموع	حجم الأسرة
2,8	عمالة مقاطعات الدار البيضاء أنفا
3,4	عمالة مقاطعات الفداء مرس السلطان
3,5	عمالة مقاطعات عين السبع الحي المحمدي
3,4	عمالة مقاطعات الحي الحسني
3,7	عمالة مقاطعات عين الشق
3,8	عمالة مقاطعات سيدي البرنوصي
3,7	عمالة مقاطعات بن مسيك
3,8	عمالة مقاطعات مولاي رشيد
3,5	عمالة الدار البيضاء
3,8	جهة الدار البيضاء-سطات
3,9	المستوى الوطني

## الحالة العائلية للسكان البالغين 15 سنة فما فوق حسب الجنس (2024)

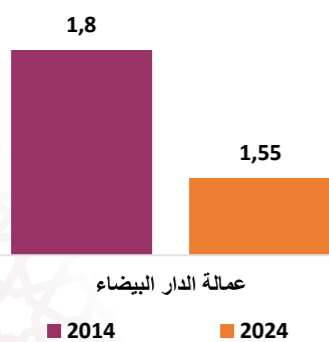
الحالة الزوجية	الذكور (%)	الإناث (%)	المجموع (%)
أعزب	41,4	31,3	36,2
متزوج	54,7	52,8	53,7
أرمل	1,1	10,1	5,7
مطلق	2,8	5,9	4,4

## 4.1. الحالة العائلية والزوجية

طبقاً لمعطيات إحصاء 2024، وبالنسبة للسكان في سن 15 سنة فما فوق، فإن نسبة العزوبة تصل إلى 36,2% وترتفع لدى الذكور (41,4%) أكثر من الإناث (31,3%). أما المتزوجون فيمثلون 53,7%، بينما يمثل المطلقون 4,4% والأرامل 5,7%، وتتمس ظاهرة الطلاق النساء أكثر من الرجال (5,9% مقابل 2,8%). وإجمالاً عرف متوسط السن عند الزواج الأول استقراراً في حدود 30 سنة. أما عند الذكور فقد انتقل هذا المعدل من 32,9 سنة إلى 33,5 سنة، بينما لدى الإناث انتقل من 27,4 سنة إلى 26,3 سنة.

## 5.1. تواصل انخفاض معدل الخصوبة

بلغ متوسط عدد الأطفال لكل امرأة بعمالة الدار البيضاء 1,55 طفلاً سنة 2024، مقابل 1,8 طفلاً سنة 2014، ويبقى هذا المعدل أقل مما هو مسجل سنة 2024 على المستوى الجهوي 1,90 طفلاً والوطني 1,97 طفلاً.



## 1.2. تراجع مستوى الأمية

في سنة 2024، بلغ معدل الأمية لدى السكان البالغين 10 سنوات فأكثر بعمالة الدار البيضاء 12,3% مسجلا تراجعا ملحوظا يقارب 5 نقط بالمقارنة مع سنة 2014، وهو أقل من المسجل على المستوى الجهوي 19,6% والوطني 24,8%. ويلاحظ ارتفاع هذا المعدل لدى الإناث (17,2%) بفارق 10 نقطة مقارنة مع ما هو مسجل لدى الذكور (7,2%). وقد تم تسجيل أعلى معدل أمية بعمالة مقاطعات مولاي رشيد (16,8%) وأضعفها بعمالة مقاطعات الدار البيضاء أنفا (8,4%).

### تطور معدل الأمية (%) ما بين 2014 و2024

2024	2014	
8,4	14,1	عمالة مقاطعات الدار البيضاء أنفا
13,2	18,4	عمالة مقاطعات الفداء مرس السلطان
10,2	15,0	عمالة مقاطعات عين السبع الحي المحمدي
11,5	16,5	عمالة مقاطعات الحي الحسني
11,1	16,0	عمالة مقاطعات عين الشق
13,0	17,9	عمالة مقاطعات سيدي البرنوصي
14,5	19,4	عمالة مقاطعات بن مسيك
16,8	20,9	عمالة مقاطعات مولاي رشيد
12,3	17,2	عمالة الدار البيضاء
19,6	26,2	جهة الدار البيضاء-سطات
24,8	32,2	المجموع الوطني

## 1.2. تعميم تـمدرس الأطفال

سجل معدل التمدرس لدى الأطفال من الفئة العمرية 6-11 سنة نسبة 95,6% بعمالة الدار البيضاء، ما يدل على تعميم شبه كلي للتعليم في هذه الفئة العمرية.

### معدل التمدرس لدى الأطفال (%) سنة 2024 حسب الجنس

2024	الإناث	الذكور	
93,5	94,2	92,9	عمالة مقاطعات الدار البيضاء أنفا
95,5	96,0	95,1	عمالة مقاطعات الفداء مرس السلطان
95,6	96,2	95,1	عمالة مقاطعات عين السبع الحي المحمدي
95,3	95,7	94,9	عمالة مقاطعات الحي الحسني
96,5	96,8	96,1	عمالة مقاطعات عين الشق
96,0	96,0	96,0	عمالة مقاطعات سيدي البرنوصي
95,2	95,6	94,7	عمالة مقاطعات بن مسيك
96,1	96,6	95,6	عمالة مقاطعات مولاي رشيد
95,6	96,0	95,3	عمالة الدار البيضاء
95,2	95,5	95,0	جهة الدار البيضاء-سطات
95,8	95,9	95,7	المجموع الوطني

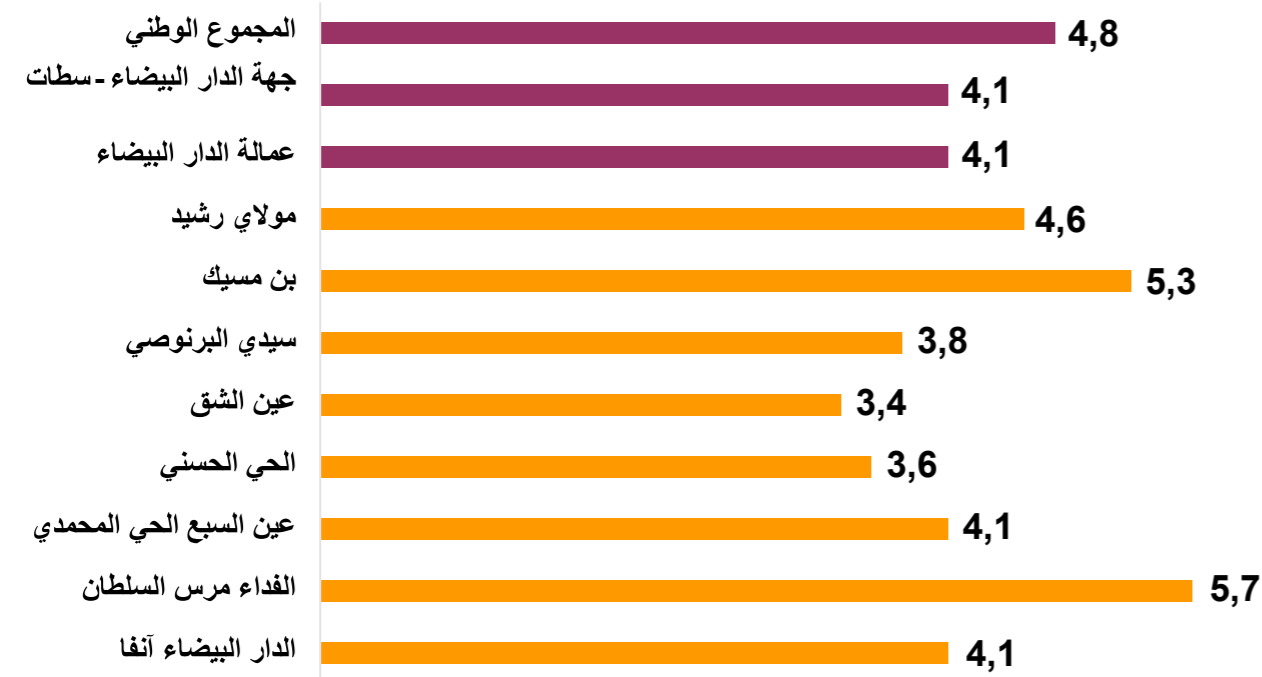
# 2. الرأس مال البشري



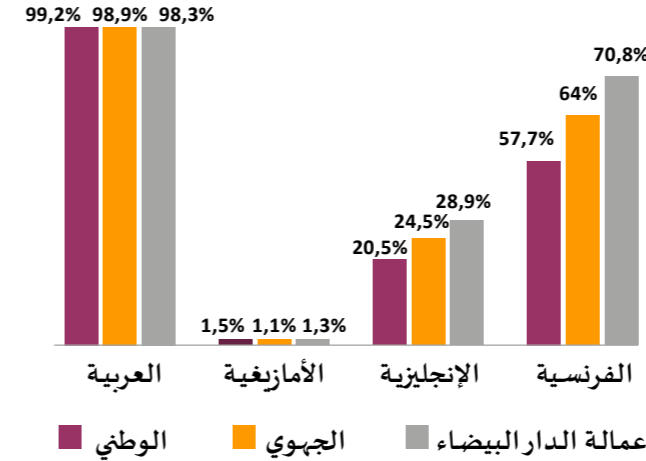
## 6.2. الأشخاص ذوي الاحتياجات الخاصة

ارتفاع هذا المعدل لدى الإناث (17,2%) بفارق 10 نقطة مقارنة مع ما هو مسجل لدى الذكور (7,2%). وقد تم تسجيل أعلى معدل أمية بعمالة مقاطعات مولاي رشيد (16,8%) وأضعفها بعمالة مقاطعات الدار البيضاء آتفا (8,4%).

في سنة 2024، بلغ معدل الأمية لدى السكان البالغين 10 سنوات فأكثر بعمالة الدار البيضاء 12,3%، مسجلا تراجعا ملحوظا يقارب 5 نقط بالمقارنة مع سنة 2014، وهو أقل من المسجل على المستوى الجهوي 19,6% والوطني 24,8%. ويلاحظ



## 3.2. القراءة والكتابة حسب اللغات



حسب إحصاء 2024، غالبية ساكنة عمالة الدار البيضاء المتعلمة والبالغة 10 سنوات أو أكثر (93,3%) تعرف القراءة والكتابة باللغة العربية، مقابل فقط 1,3% صرحوا بأنهم يعرفون القراءة والكتابة بالأمازيغية باستعمال حرف تيفيناغ. فيما يخص اللغات الأجنبية، فإن هذه النسبة تبلغ 70,8% بالنسبة للغة الفرنسية و 28,9% بالنسبة للغة الإنجليزية.

## 4.2. تحسن متفاوت للمستوى التعليمي

رغم تحسن الرأس المال البشري ما بين إحصائي 2014 و2024، فإن نسبة السكان الذين لا يتوفرون على أي مستوى دراسي مرتفعة في صفوف الإناث 24,4% مقارنة بالذكور 15,2%.

رغم تحسن الرأس مال البشري ما بين إحصائي 2014 و2024، فإن نسبة السكان الذين لا يتوفرون على أي مستوى دراسي بلغت 19,9% سنة 2024، وتبقى هذه النسبة أقل من المستوى

### توزيع السكان حسب المستوى التعليمي

المستوى التعليمي	الدار البيضاء	جهة الدار البيضاء-سطات	المجموع الوطني
لا شيء	19,9	26,9	31,8
الأولي	1,5	1,5	1,7
الابتدائي	22,9	25,7	26,8
الثانوي الإعدادي	17,6	17,3	17,1
الثانوي التأهيلي	20,0	15,5	12,3
العالي	18,0	13,1	10,2

## 5.2. التعبيرات اللغوية المستعملة

رغم تحسن الرأس مال البشري ما بين إحصائي 2014 و2024، فإن نسبة السكان الذين لا يتوفرون على أي مستوى دراسي مرتفعة في صفوف الإناث 24,4% مقارنة بالذكور 15,2%.

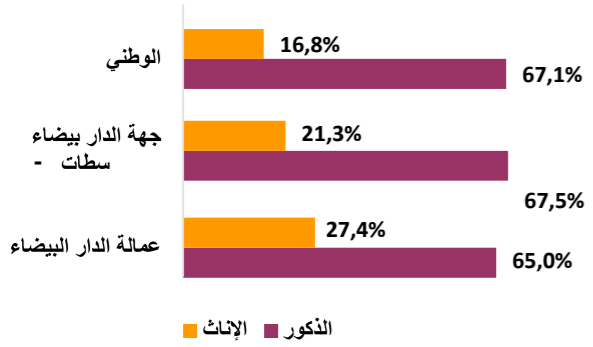
رغم تحسن الرأس مال البشري ما بين إحصائي 2014 و2024، فإن نسبة السكان الذين لا يتوفرون على أي مستوى دراسي بلغت 19,9% سنة 2024، وتبقى هذه النسبة أقل من المستوى

### اللغات المحلية المستعملة (ليس حصريا) بعمالة الدار البيضاء 2024

اللغات المحلية المستعملة	عمالة الدار البيضاء	جهة الدار البيضاء-سطات	المجموع الوطني
الدارجة	97,6	98,2	91,9
تشلحيت	8,7	6,3	14,2
تمازيغت	1,8	1,4	7,4
تريفيت	0,2	0,2	3,2
الحسانية	0,1	0,1	0,8

### 1.3. تراجع معدل النشاط الإقتصادي

المعدل أكبر من المسجل بهما (44,0% و41,6% على التوالي). ويلاحظ أن معدل النشاط لدى الذكور (65,0%) يفوق المعدل المسجل لدى الإناث الذي لا يتجاوز 27,4%



سجل معدل النشاط للسكان البالغين 15 سنة فما فوق انخفاضا ما بين إحصائي 2014 و2024، إذ انتقل من 52,4% إلى 45,6%. ومقارنة بالصعيدين الجهوي والوطني يبقى هذا

#### معدل النشاط بعمالة الدار البيضاء حسب الجنس سنة 2024

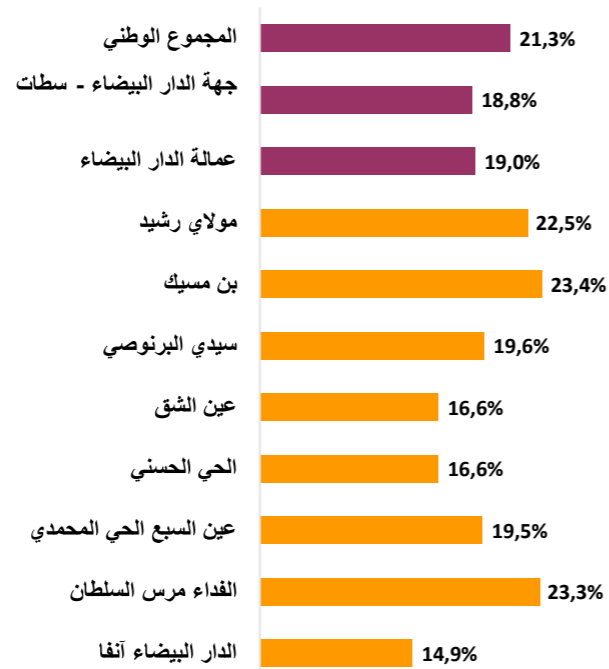
المنطقة	2014	2024
عمالة الدار البيضاء	52,4	45,6
جهة الدار البيضاء - سطات	50,7	44,0
المجموع الوطني	47,6	41,6

### 2.3. معدل البطالة

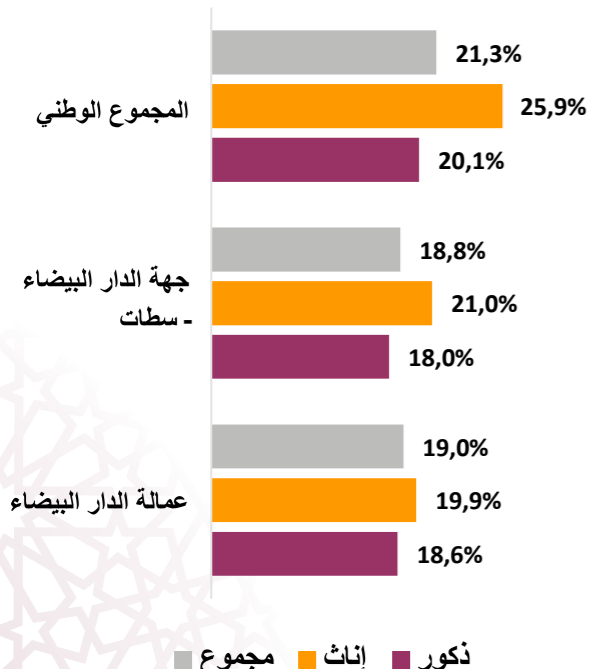
مستوى بعمالة أنفا (14,9%)، وتنتشر البطالة في كلا الجنسين، إذ تصل بعمالة الدار البيضاء إلى 19,9% بالنسبة للإناث مقابل 18,6% لدى الذكور.

عرف معدل البطالة بعمالة الدار البيضاء ارتفاعا طفيفا ما بين إحصائي 2014 و2024، إذ انتقل من 18,9% إلى 19,0% ويتجاوز هذا المعدل حوالي 23% بعمالتي بنمسك والفداء مرس السلطان و22,5% بمولاي رشيد، بينما سجل أقل

#### عدل البطالة (%) بعمالة الدار البيضاء سنة 2024



#### معدل البطالة للسكان البالغين 15 سنة فما فوق بعمالة الدار البيضاء حسب الجنس سنة 2024



# 3.

# التحديات السوسيو اقتصادية

## 1.3. الحالة في المهنة

حسب إحصاء 2024، يمثل المستأجرون 69,3% من السكان النشيطين المشتغلين البالغين 15 سنة فما فوق بالعمالة، في حين تبلغ نسبة المستقلين 19,7% ونسبة المشغلين 3,8% فقط. وتبلغ نسبة المستأجرين بالقطاع الخاص 58,7% فيما تبلغ نسبتهم بالقطاع العام 10,6%

## توزيع الساكنة النشيطة المشتغلة (%) حسب الحالة في المهنة 2024

مشغل	مستقل	مستأجر بالقطاع العام	مستأجر بالقطاع الخاص	مساعد عائلي	متعلم	متعاون	آخر	
3,8	19,7	10,6	58,7	0,6	0,7	2,5	3,5	عمالة الدار البيضاء
3,1	23,4	10,9	54,1	1,3	0,8	2,4	4,0	جهة الدار البيضاء-سطات
2,6	24,9	14,3	49,2	1,9	1,0	2,3	3,8	المجموع الوطني

# 4.

## ظروف السكن

#### 4.4. تحسن مستوى تجهيز المسكن بالخدمات الأساسية

سنة 2024، تقيم بمساكن مرتبطة بشبكة عمومية مقابل 96,2% سنة 2014. للتخلص من النفايات المنزلية بعمالة الدار البيضاء، تعتمد 91,3% من الأسر على الخدمات التي توفرها «المصالح الجماعية»، و 7,7% عن طريق الشاحنات «المشتركة أو الخاصة».

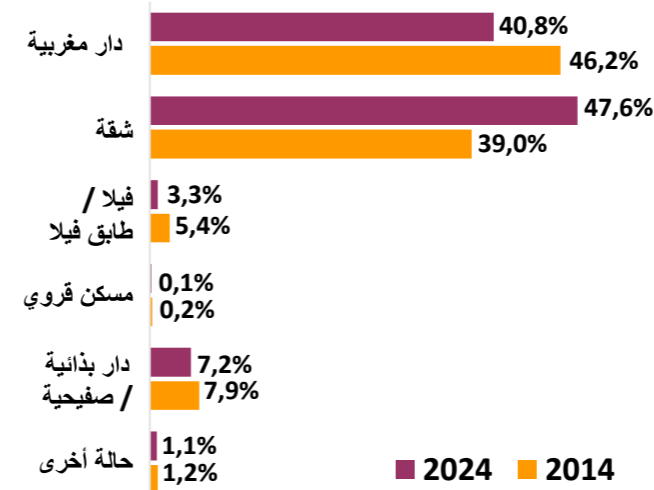
ارتفعت نسبة الأسر التي تقطن مسكنا مرتبطا بشبكة للكهرباء بالعمالة إلى 99,2% سنة 2024 مقابل 96,9% سنة 2014، وبخصوص الربط بشبكة الماء الصالح للشرب بتراب العمالة، فإن نسبة الأسر المرتبطة بهذه الشبكة انتقلت من 93,5% سنة 2014 إلى 98,5% سنة 2024. بالنسبة لصرف المياه المستعملة، فإن 98,2% من الأسر

##### تطور نسبة الأسر حسب التجهيزات الأساسية (%) بين سنة 2014 و 2024

التجهيزات	2014	2024
الكهرباء	96,9	99,2
الماء الصالح للشرب	93,5	98,5
صرف المياه المستعملة		
شبكة عمومية	96,2	98,2
الحفر الصحية	3,1	1,4
حالات أخرى	0,7	0,4
النفايات المنزلية		
توفرها المصالح الجماعية	82,0	91,3
الشاحنات المشتركة أو الخاصة	14,7	7,7
الافراغ في الطبيعة		0,6
حالات أخرى	3,3	0,4

#### 1.4. تحسن مستمر في نسبة السكن اللائق

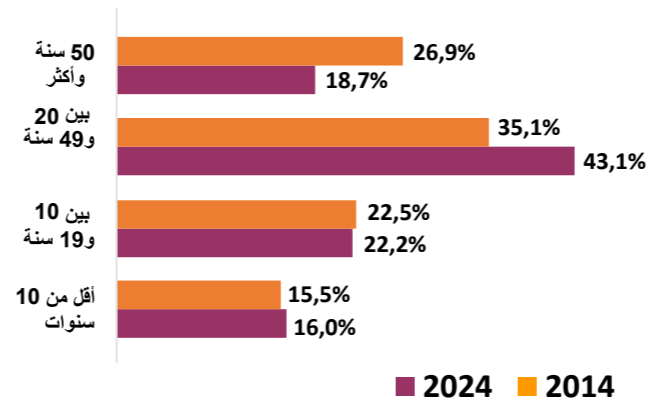
##### توزيع الأسر بعمالة الدار البيضاء حسب نوع المسكن ما بين 2014 و 2024



يلاحظ من توزيع الأسر بعمالة الدار البيضاء حسب نوع المسكن، أن نسبة السكن «بالدار المغربية» عرفت انخفاضا ما بين 2014 و 2024 إذ انتقلت من 46,2% إلى 40,8% مقابل ارتفاع نسبة السكن «شقة في عمارة» من 39% إلى 47,6% أما على الصعيد الجهوي فإن 41% من الأسر الحضرية تقيم بهذا الصنف من السكن. ومن جهة أخرى تراجعت نسبة الأسر التي تقطن مساكن «بدائية وصفيحية» من 7,9% إلى 7,2% في فترة ما بين الإحصاءين الأخيرين، ورغم أن هذه النسبة أقل من نظيرتها المسجلة على الصعيد الجهة 7,6% إلا أنها تفوق النسبة المسجلة على الصعيد الوطني 3,3%.

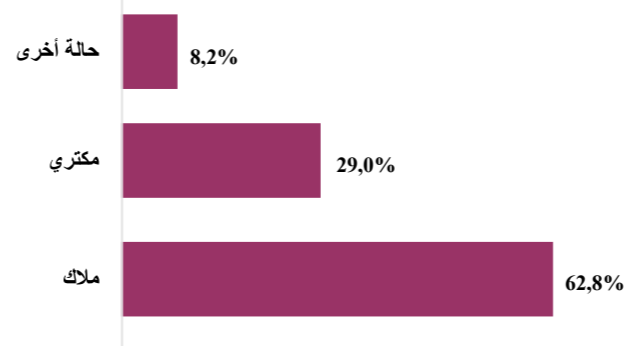
#### 2.4. تجديد حظيرة مساكن الأسر

##### تطور توزيع الأسر بعمالة الدار البيضاء حسب عمر المسكن ما بين 2014 و 2024



تبين المعطيات توزيع أسر الدار البيضاء حسب عمر المسكن أن 16,0% من الأسر تقيم بمساكن لا يتعدى عمرها 10 سنوات مقابل 23,4% بالجهة و 22,0% على الصعيد الوطني، في حين أن 18,7% من الأسر القاطنة بتراب العمالة تشغل مسكنا يتجاوز عمره 50 سنة أو أكثر مقابل 16,2% جهويا و 13,3% وطنيا. كما أن حوالي 43,1% من الأسر تقطن بمساكن عمرها يتراوح بين 20 و 49 سنة. يلاحظ استقرار في نسبة المساكن التي لا يتجاوز عمرها 20 سنة حيث تسجل نسبة 38,2% سنة 2024 مقارنة بسنة 2014 (38%).

##### توزيع الأسر بعمالة الدار البيضاء حسب صفة الحيازة خلال سنة 2024



#### 3.4. صفة حيازة المساكن

خلال سنة 2024، 62,8% من أسر الدار البيضاء تمتلك مسكنها مقابل 65,1% على الصعيد الجهوي و 61,1% على الصعيد الوطني، في حين أن 29% تكتري مسكنها.

## الملحق

### السكان القانونيون لعمالة الدار البيضاء سنة 2024

عدد الأسر 2024	نسبة النمو السنوي 2024-2014 (%)	نسبة النمو الإجمالي 2024-2014 (%)	عدد السكان 2024	عدد السكان 2014	عدد السكان 2004	الجماعات
22.331	-3,50	-29,95	66.202	94.504	95.539	مقاطعة أنفا
51.113	-1,99	-18,17	139.669	170.689	180.394	مقاطعة المعاريف
47.055	-3,11	-27,10	138.294	189.715	218.918	مقاطعة سيدي بليوط
120.499	-2,75	-24,34	344.165	454.908	494851	عمالة مقاطعات الدار البيضاء أنفا
35.993	-2,28	-20,63	125.933	158.667	186.754	مقاطعة الفداء
30.509	-2,75	-24,37	98.139	129.759	145.928	مقاطعة مرس السلطان
66.502	-2,49	-22,31	224.072	288.426	332.682	عمالة مقاطعات الفداء مرس السلطان
28.469	-2,82	-24,88	104.232	138.760	156.501	مقاطعة العي المحمدي
32.260	-0,99	-9,45	104.775	115.704	104.310	مقاطعة الصخور السوداء
40.875	-0,95	-9,11	155.828	171.452	155.489	مقاطعة عين السبع
101.604	-1,54	-14,34	364.835	425.916	416.300	عمالة مقاطعات عين السبع الحي المحمدي
157.634	1,38	14,72	537.509	468.542	350.447	مقاطعة العي الحسني
157.634	1,38	14,72	537.509	468.542	350.447	عمالة مقاطعات العي الحسني
102.598	-0,08	-0,80	374.707	377.744	281.071	مقاطعة عين الشق
102.598	-0,08	-0,80	374.707	377.744	281.071	عمالة مقاطعات عين الشق
42.626	-1,11	-10,55	154.919	173.189	165.324	مقاطعة سيدي البرنوصي
142.020	1,95	21,26	551.443	454.779	289.253	مقاطعة سيدي مومن
184.646	1,18	12,48	706.362	627.968	454.577	عمالة مقاطعات سيدي البرنوصي
29.445	-2,20	-19,92	105.612	131.883	163.052	مقاطعة بن مسيك
26.764	-1,33	-12,57	101.640	116.255	119.503	مقاطعة سباتة
56.209	-1,78	-16,48	207.252	248.138	282.555	عمالة مقاطعات بن مسيك
63.294	-0,01	-0,14	245.139	245.484	210.737	مقاطعة مولاي رشيد
56.242	-0,38	-3,71	211.894	220.047	205.531	مقاطعة سيدي عثمان
119.536	-0,18	-1,83	457.033	465.531	416.268	عمالة مقاطعات مولاي رشيد
909.228	-0,43	-4,21	3.215.935	3.357.173	3.028.751	جماعة الدار البيضاء
601	-2,28	-20,57	2.101	2.645	3.365	جماعة مشور الدار البيضاء
909.829	-0,43	-4,22	3.218.036	3.359.818	3.032.116	مجموع عمالة الدار البيضاء
2.021.032	1,14	12,1	7.688.967	6.861.739	5.89.0609	مجموع الجهة

المصدر: المندوبية السامية للتخطيط

