

المملكة المغربية



المندوبية السامية للتخطيط

ⵜⴰⴳⴷⴰⵢⵜ ⵜⴰⵎⴰⵎⴰⵔⵜ ⵜⴰⵏⵔⴰⵢⵜ

HAUT-COMMISSARIAT AU PLAN

النتائج الأولية للإحصاء العام للسكان والسكنى 2024 إقليم بنسليمان



الفهرس

1الخصائص الديموغرافية للسكان	1
11. 1. تباطؤ النمو السكاني	1
12.1. انخفاض نسبة الأطفال دون 15 سنة وتسارع شيخوخة السكان	1
13.1. انخفاض حجم الأسر	1
24.1. الحالة العائلية والزواجية	2
25.1. تواصل انخفاض معدل الخصوبة	2
22. الرأس مال البشري	2
21.2. تراجع مستوى الأمية	2
22.2. تحسن مستمر في تدرس الأطفال	2
33.3. القدرة على القراءة والكتابة حسب اللغات	3
34.2. تحسن متفاوت للمستوى التعليمي	3
35.2. التعبيرات اللغوية المستعملة	3
36.2. الأشخاص ذوو الاحتياجات الخاصة	3
43. التحديات السوسيو اقتصادية	4
41.3. تراجع معدل النشاط الاقتصادي	4
42.3. ارتفاع معدل البطالة	4
53.3. الحالة في المهنة	5
54. ظروف السكن	5
51.4. تحسن مستمر في نسبة السكن اللائق	5
62.4. تجديد حظيرة مساكن الأسر	6
63.4. ثلثا الأسر الحضرية مالكة لمسكنها	6
64.4. تحسن مستوى تجهيز المسكن بالخدمات الأساسية	6

1. الخصائص الديموغرافية للسكان

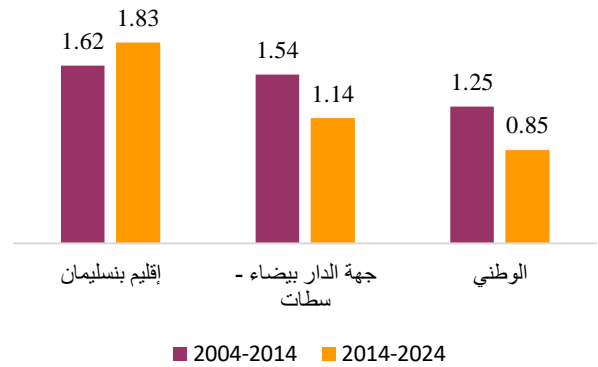
1.1. تباطؤ النمو السكاني

بلغ تعداد سكان إقليم بنسليمان حسب إحصاء 2024، 279 517 نسمة، منهم 152 178 يقطنون بالوسط الحضري. وقد ارتفع معدل التزايد السنوي لسكان الإقليم ما بين 2014 و2024 مقارنة مع ما كان عليه ما بين 2004 و2014، حيث انتقل من 1,62 % إلى 1,83 %. ويبقى هذا المعدل مرتفعاً بالمقارنة مع نظيريه المسجلين على الصعيد الجهوي (1,14 %) والوطني (0,85 %).

أما نسبة التمدن فقد ارتفعت من 49 % سنة 2014 إلى 54,4 % سنة 2024 مقابل 73,3 % بجهة الدار البيضاء-سطات، و62,8 % على الصعيد الوطني، حيث أن ما يقارب 6 أشخاص من بين 10 يقطنون بالمجال الحضري. وهكذا فقد أصبح الإقليم وجهة مفضلة للسكن من مدن الرباط والمحمدية والبيضاء خاصة الشريط الساحلي.

ويشير توزيع السكان حسب الجنس إلى أن الذكور يمثلون 50,5 % من مجموع ساكنة الإقليم، وبذلك تكون نسبة الذكورة هي 102,0 رجل لكل 100 امرأة.

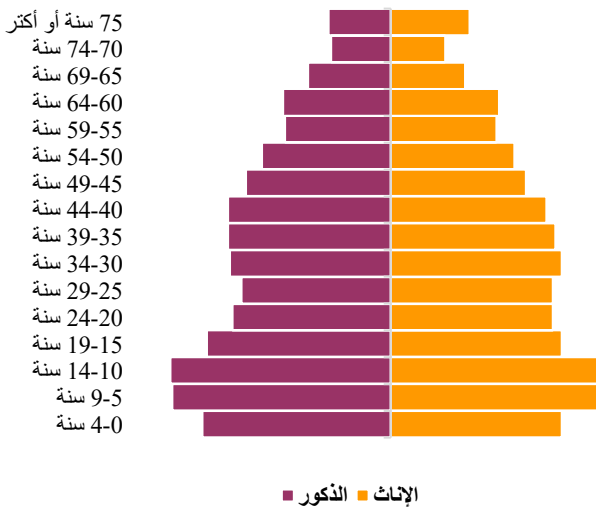
تطور معدل التزايد السنوي بين 2014 و 2024



2.1. انخفاض نسبة الأطفال دون 15 سنة وتسارع شيخوخة السكان

تحت تأثير تراجع الخصوبة، فإن نسبة الشباب البالغين أقل من 15 سنة مستمرة في الانخفاض، حيث انتقلت من 27,8 % سنة 2014 إلى 26,6 % سنة 2024. أما بخصوص الأشخاص في سن العمل (15-59 سنة) فقد انخفضت نسبتهم من 62,6 % سنة 2014 إلى 59,6 % سنة 2024 وذلك بفعل تراجع معدلات الخصوبة التي سجلت خلال السنوات الماضية. في المقابل، ارتفعت نسبة الأشخاص البالغين من العمر 60 سنة فما فوق من 9,6 % سنة 2014 إلى 13,8 % سنة 2024، مما يعكس تسارع شيخوخة السكان وحدوث تحول عميق في البنية الديموغرافية.

هرم الأعمار لسنة 2024 إقليم بنسليمان



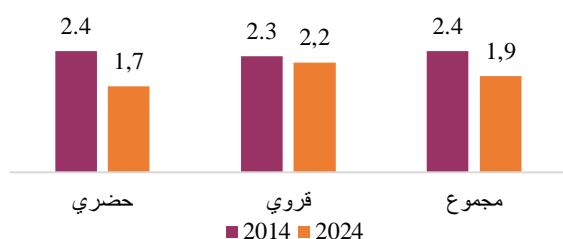
3.1. انخفاض حجم الأسر

حسب إحصاء 2024، بلغ عدد أسر إقليم بنسليمان 69353 أسرة، وهو ما يمثل 3,4 % من أسر جهة الدار البيضاء-سطات، وبذلك تكون أسر الإقليم قد عرفت نمواً إجمالياً يقدر بـ 41,2 % في فترة ما بين الإحصاءين الأخيرين.

5.1. تواصل انخفاض معدل الخصوبة

بلغ متوسط عدد الأطفال لكل امرأة بالإقليم 1,91 طفلا سنة 2024، مقابل 2,4 طفلا سنة 2014، وقد هم هذا الانخفاض النساء بالوسطين القروي والحضري.

تطور المعدل التركيبي للخصوبة بالإقليم ما بين 2014 و2024



2. الرأسمال البشري

1.2. تراجع مستوى الأمية

في سنة 2024، بلغ معدل الأمية لدى السكان البالغين 10 سنوات فأكثر بإقليم بنسليمان 24,3%، مسجلا تراجعا ملحوظا يقارب 8 نقط بالمقارنة مع سنة 2014، ويلاحظ ارتفاع هذا المعدل لدى الإناث (31,6%) بفارق 14,6 نقطة مقارنة مع ما هو مسجل لدى الذكور (17,0%). أما بالوسط القروي فبلغ معدل الأمية سنة 2024 34,8%، وهو أكثر من ضعف ما هو مسجل بالوسط الحضري (15,7%).

تطور معدل الأمية (%) ما بين 2014 و2024

	2024			2014		
	مجموع	حضري	قروي	مجموع	حضري	قروي
إقليم بنسليمان	24,3	34,8	15,7	32,2	42,7	21,6
جهة الدار البيضاء-سطات	19,6	36,3	13,8	26,2	47,6	19,0
المجموع الوطني	24,8	38	17,3	32,2	47,5	22,6

2.2. تحسن مستمر في تدرّس الأطفال

سجل معدل التدرّس لدى الأطفال من الفئة العمرية 6-11 سنة ارتفاعا ملحوظا، إذ انتقل من 94,9% سنة 2014 إلى 96,1% سنة 2024. وقد همت هذه الزيادة، بالخصوص

وقد انخفض متوسط حجم الأسرة بإقليم بنسليمان من 4,7 أفراد سنة 2014 إلى 4 أفراد سنة 2024 (3,7 أفراد بالوسط الحضري مقابل 4,3 سنة 2014) و(4,3 أفراد بالوسط القروي مقابل 5,2 سنة 2014). ويعزى ذلك أساسا لتراجع المعدل التركيبي للخصوبة بالإقليم وتحول سلوك الأسر نحو تكوين أسر نووية.

حجم الأسر بإقليم بنسليمان حسب وسط الإقامة 2024

	قروي	حضري	المجموع
إقليم بنسليمان	4,3	3,7	4,0
جهة الدار البيضاء-سطات	4,4	3,6	3,8
المستوى الوطني	4,4	3,7	3,9

4.1. الحالة العائلية والزواجية

طبقا لمعطيات إحصاء 2024، وبالنسبة للسكان في سن 15 سنة فما فوق، فإن نسبة العزوبة تصل إلى 30,1% وترتفع لدى الذكور (36,2%) أكثر من الإناث (24,0%). أما المتزوجون فيمثلون 62,0%، بينما يمثل المطلقون 2,9% والأرامل 4,9%، وتمس ظاهرة الطلاق والتزمل النساء أكثر من الرجال (13,0% مقابل 2,8%).

وإجمالا عرف متوسط السن عند الزواج الأول انخفاضا طفيفا بين 2014 و2024 حيث انتقل من 27,7 سنة إلى 27,6 سنة أما عند الذكور فقد انتقل هذا المعدل من 31,0 سنة إلى 31,6 سنة، بينما لدى الإناث انخفض من 24,3 سنة إلى 23,7 سنة.

الحالة الزوجية (%) للسكان البالغين 15 سنة فما فوق حسب الجنس (2024)

الحالة الزوجية	الذكور	الإناث	المجموع
أعزب	36,2	24,0	30,1
متزوج	60,9	63,1	62,0
أرمل	0,8	9,1	4,9
مطلق	2,0	3,9	2,9

الوسط القروي، إذ انتقلت من 92,2% إلى 95,8%. كما لوحظ تحسن ملموس لهذا المعدل لدى الفتيات بالوسط القروي حيث انتقل خلال نفس الفترة من 90,7% إلى 95,2%.

تطور معدل التمدرس لدى الأطفال (%) ما بين 2014 و2024

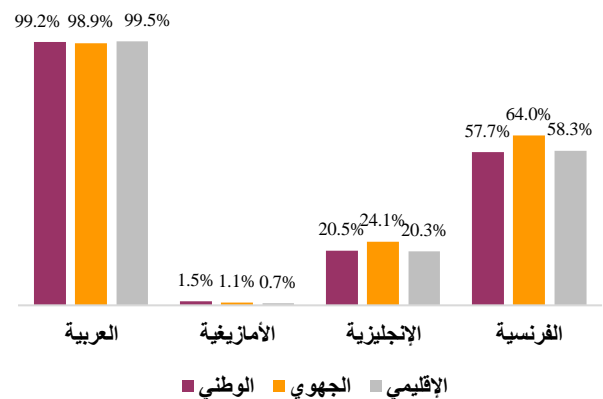
	2024			2014		
	مجموع	حضرى	قروي	مجموع	حضرى	قروي
إقليم بنسليمان	96,1	95,8	96,3	94,9	92,2	98,0
جهة الدار البيضاء-سطات	95,2	94,4	95,6	96,0	91,4	98,1
المجموع الوطني	95,8	95,1	96,3	95,1	91,6	97,8

3.2. القدرة على القراءة والكتابة حسب اللغات

حسب إحصاء 2024، غالبية ساكنة إقليم بنسليمان المتعلمة والبالغة 10 سنوات أو أكثر (99,5%)، تعرف القراءة والكتابة باللغة العربية، مقابل فقط 0,7% صرحوا بأنهم يعرفون القراءة والكتابة بالأمازيغية باستعمال حرف تيفيناغ. فيما يخص اللغات الأجنبية، فإن هذه النسبة تبلغ 58,3% بالنسبة للغة الفرنسية و20,3% بالنسبة للغة الإنجليزية.

أما فيما يخص اللغات الأمازيغية الثلاث (تشلحيت، تمازيغت وتريفيت) تبلغ نسبة استعمالها 4,7% مقابل 24,8 على الصعيد الوطني.

اللغات المقروءة و المكتوبة حسب إحصاء 2024



4.2. تحسن متفاوت للمستوى التعليمي

رغم تحسن الرأسمال البشري ما بين إحصائي 2014 و2024، فإن نسبة السكان الذين لا يتوفرون على أي مستوى دراسي بلغت 29,8% سنة 2024، وتزداد هذه الظاهرة حدة في الوسط القروي ببلوغ هذه النسبة 38,6%، مقابل 22,5% بالوسط الحضري فقط. ويلاحظ أيضا أن 26,7% من سكان إقليم بنسليمان لديهم مستوى ابتدائي و18,6% لديهم مستوى ثانوي إعدادي و13,5% لديهم مستوى ثانوي تأهيلي و9,9% فقط لديهم مستوى عالي، مع تسجيل تفاوتات مجالية ما بين الوسطين الحضري والقروي وخاصة بالنسبة للمستويين الثانوي التأهيلي والعالي.

توزيع السكان حسب المستوى التعليمي لسنة 2024 (%)

المستوى التعليمي	بنسليمان		جهة الدار البيضاء-سطات		المجموع الوطني	
	حضرى	قروي	حضرى	قروي	حضرى	قروي
لا شيء	22,5	38,6	29,8	21,6	41,2	26,9
الأولى	1,8	1,0	1,4	1,6	1,3	1,5
الابتدائي	2,7	29,2	26,7	24,0	30,3	25,7
الثانوي الإعدادي	19,3	17,8	18,6	17,9	15,9	17,3
الثانوي التأهيلي	17,3	9,0	13,5	18,5	7,1	15,5
العالي	14,5	4,4	9,9	16,4	4,2	13,1

5.2. التعبيرات اللغوية المستعملة

على مستوى إقليم بنسليمان، تأتي الدارجة المغربية في المقام الأول 99,0%، مقابل 91,9 على المستوى الوطني.

اللغات المحلية المستعملة (ليس حصريا) بإقليم بنسليمان سنة 2024

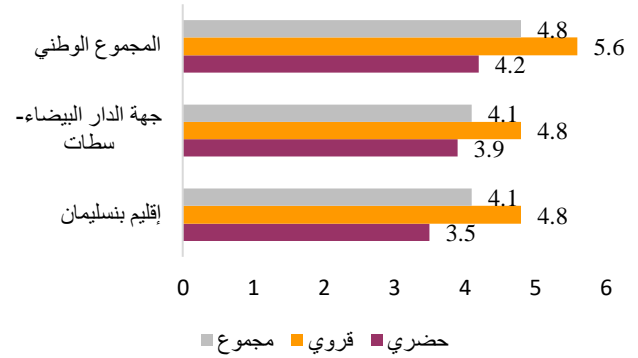
اللغات المحلية المستعملة	إقليم بنسليمان		جهة الدار البيضاء-سطات		المجموع الوطني	
	حضرى	قروي	حضرى	قروي	حضرى	قروي
الدارجة	99,0	98,9	99,0	98,0	98,8	98,2
تشلحيت	4,3	1,8	3,2	7,8	2,2	6,3
تمازيغت	2,0	0,6	1,3	1,8	0,5	1,4
تريفيت	0,3	0,1	0,2	0,2	0,0	0,2
الحسانية	0,1	0,1	0,1	0,1	0,1	0,1

6.2. وضعية الأشخاص ذوي الاحتياجات الخاصة

سجلت نسبة الأشخاص ذوي الاحتياجات الخاصة بالإقليم انخفاضا من 4,9% إلى 4,1% ما بين 2014 و2024.

ويعتبر هذا المعدل أكثر ارتفاعا بالوسط القروي 4,8% مقابل 3,5% بالوسط الحضري. أما بخصوص النسب المسجلة حسب الجنس فهي مؤشرات متقاربة إقليميا وجهويا و وطنيا.

نسبة الأشخاص ذوي الاحتياجات الخاصة حسب الوسط
سنة 2024 (%)



3. التحديات السوسيو اقتصادية

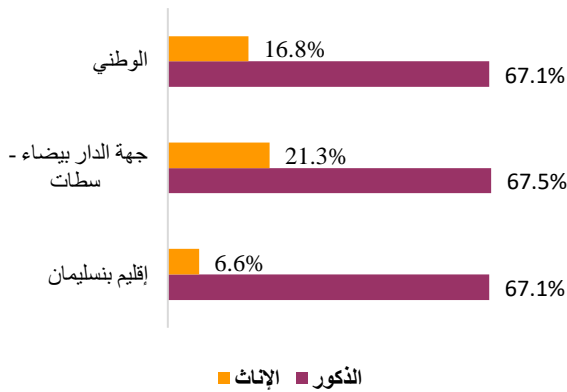
1.3. تراجع معدل النشاط

سجل معدل النشاط للسكان البالغين 15 سنة فما فوق انخفاضا ما بين إحصائي 2014 و2024، إذ انتقل من 48,4% إلى 41,6%. حسب وسط الإقامة، يلاحظ أن معدل النشاط المسجل بالوسط الحضري بالإقليم 44,9% يفوق بسبع نقاط المعدل المسجل بالوسط القروي 37,6%. وتزداد هذه الفوارق بين الجنسين، إذ أن معدل النشاط لدى الذكور بالإقليم هو 68,0% في حين لا يتجاوز 15,2% لدى الإناث.

معدل النشاط للسكان البالغين 15 سنة فما فوق (%) بإقليم بنسليمان
حسب الوسط سنة 2024

	حضرية	قروية	مجموع
إقليم بنسليمان	44,9	37,6	41,6
جهة الدار البيضاء - سطات	45,5	39,6	44
المجموع الوطني	43,8	37,6	41,6

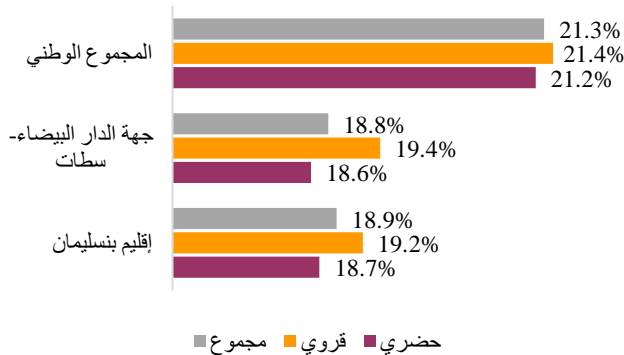
معدل النشاط حسب الجنس سنة 2024



2.3. ارتفاع معدل البطالة

عرف معدل البطالة بالإقليم ارتفاعا ملحوظا ما بين إحصائي 2014 و2024، إذ انتقل من 15,9% إلى 18,9%. حسب وسط الإقامة بلغ معدل البطالة المصرح خلال إحصاء 2024، 19,2% بالوسط القروي و18,7% بالوسط الحضري.

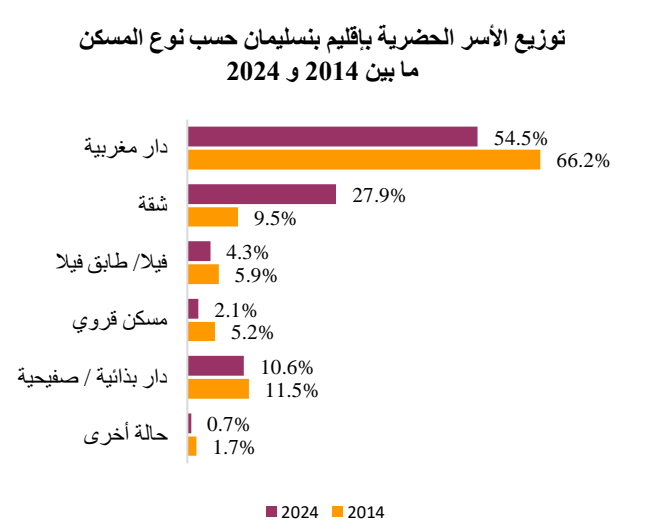
معدل البطالة حسب الوسط سنة 2024



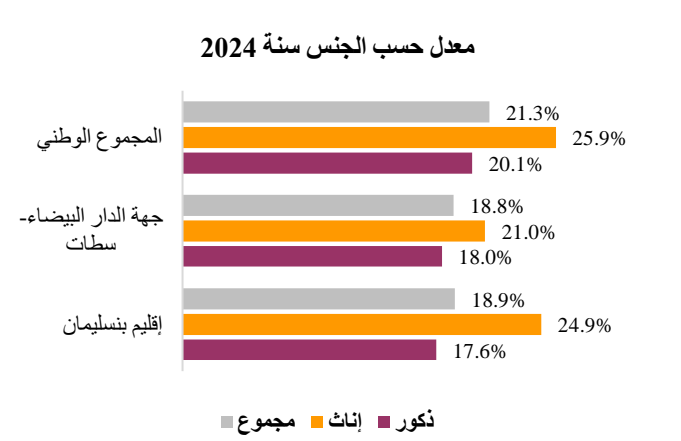
وتنتشر البطالة بحدة في صفوف الإناث، إذ تصل بالإقليم إلى 24,9% مقابل 17,6% لدى الذكور، وهو مؤشر يفوق المعدل الجهوي للبطالة لدى النساء.

إلى 54,5%، مقابل ارتفاع نسبة السكن "بالشقة" من 9,5% إلى 27,9%، علما أن 41% من الأسر الحضرية لجهة الدار البيضاء-سطات تقيم بالشقق سنة 2024.

ومن جهة أخرى تراجعت نسبة الأسر التي تقطن "مسكن بدائية وصفيحية" بـمدن الإقليم من 11,5% إلى 10,6% في فترة ما بين الإحصاءين الأخيرين، وتبقى هذه النسبة عالية بـمدن الجهة (7,6%) مقابل (3,3%) على الصعيد الوطني.



بالوسط القروي للإقليم يلاحظ أيضا انخفاض لنسبة السكن من نوع "قروي" من 58,2% إلى 53,7% ما بين 2014 و 2024، مقابل ارتفاع ملحوظ في نسبة المساكن "دار مغربية" التي انتقلت من 26,8% سنة 2014 إلى 29,0% سنة 2024.



3.3. الحالة في المهنة

حسب إحصاء 2024، يمثل المستأجرون 61,8% من السكان النشيطين المشتغلين البالغين 15 سنة فما فوق بالإقليم مقابل 26,0% المستقلين و2,6% فقط للمشغلين.

مقارنة مع إحصاء 2014، ارتفعت نسبة المستأجرين بالقطاع الخاص من 45,0% إلى 45,2%، كما عرفت نسبة المستقلين بالإقليم تراجعا من 31,5% سنة 2014 إلى 26,0% سنة 2024، أما بخصوص نسبة المستأجرين بالقطاع العام فقد ارتفعت من 11,1% سنة 2014 إلى 16,6% سنة 2024، في حين تظل نسبة المشغلين ضعيفة مع تسجيلها ارتفاعا طفيفا (من 2,5% سنة 2014 إلى 2,6% سنة 2024).

توزيع الساكنة النشيطة المشتغلة (%) حسب الحالة في المهنة 2024

إقليم بنسليمان	مشغل	مستقل	مستأجر بالقطاع العام	مستأجر بالقطاع الخاص	مساعد عائلي	متعلم	متعاون	آخر
إقليم بنسليمان	2,6	26,0	16,6	45,2	2,1	0,9	1,7	4,9
جهة الدار البيضاء-سطات	3,1	23,4	10,9	54,1	1,3	0,8	2,4	4,0
المجموع الوطني	2,6	24,9	14,3	49,2	1,9	1,0	2,3	3,8

4. ظروف السكن

1.4. تحسن مستمر في نسبة السكن اللائق

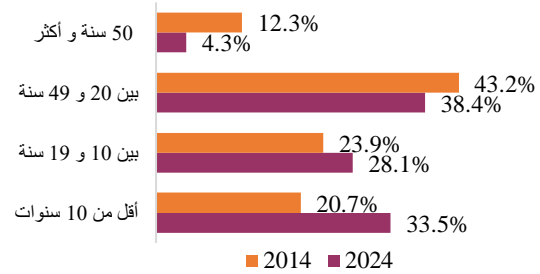
يلاحظ من توزيع الأسر بالوسط الحضري للإقليم حسب نوع المسكن، أن نسبة السكن "بالدار المغربية" عرفت انخفاضا ما بين 2014 و 2024 إذ انتقلت من 66,2%

2.4. تجديد حظيرة مساكن الأسر

تبين المعطيات توزيع أسر الإقليم حسب عمر المسكن أن 27,2% من الأسر تقيم بمساكن لا يتعدى عمرها 10 سنوات (33,5% بالوسط الحضري و18,4% بالوسط القروي) مقابل 23,4% بالجهة و22,0% بالمملكة، في حين أن 9,4% من أسر الإقليم تشغل مسكنا يتجاوز عمره 50 سنة أو أكثر (4,3% بالوسط الحضري و16,6% بالوسط القروي) مقابل 16,2% جهويا و13,3% وطنيا. كما أن حوالي ثلث أسر الإقليم تقطن بمساكن عمرها يتراوح بين 20 و49 سنة 34,2%.

مقارنة مع سنة 2014، يلاحظ ارتفاعا ملحوظا في نسبة المساكن التي لا يتجاوز عمرها 20 سنة بالوسط الحضري (44,6% في 2014 مقابل 61,6% في 2024)، في حين انخفضت نسبة المساكن التي يتجاوز عمرها 20 سنة، إذ انتقلت نسبتها 55,5% سنة 2014 إلى 38,4% سنة 2024.

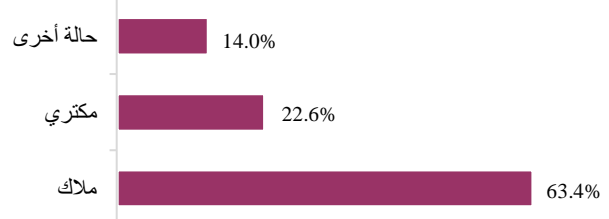
تطور توزيع الأسر الحضرية بإقليم بنسليمان حسب عمر المسكن ما بين 2014 و 2024



3.4. ثلثا الأسر الحضرية مالكة لمسكنها

خلال سنة 2024، ثلثا الأسر الحضرية بالإقليم 63,4% مالكة لسكنها مقابل 65,1% على الصعيد الجهوي و61,1% على الصعيد الوطني 2024.

توزيع الأسر بالوسط الحضري لإقليم بنسليمان حسب صفة الحيازة خلال سنة 2024



4.4. تحسن مستوى تجهيز المسكن بالخدمات

الأساسية

ارتفعت نسبة الأسر التي تقطن مسكنا مرتبطا بشبكة الكهرباء بإقليم بنسليمان إلى 96,5% سنة 2024 مقابل 86,2% سنة 2014، كما انتقلت خلال نفس الفترة 2014-2024 من 93,5% إلى 98,4% بالوسط الحضري ومن 77,7% إلى 94,0% بالوسط القروي.

بخصوص الربط بشبكة الماء الصالح للشرب بالإقليم، فإن نسبة الأسر المرتبطة بهذه الشبكة انتقلت من 48,8% سنة 2014 إلى 65,4% سنة 2024. في حين سجل هذا المؤشر تحسنا ملحوظا بالوسط القروي إذ انتقل من 11,9% إلى 25,9%.

بالنسبة لصرف المياه المستعملة، فإن 82,3% من الأسر بالوسط الحضري صرحوا في سنة 2024 أنهم يقومون بذلك عن طريق "شبكة عمومية" مقابل 76,7% سنة 2014. بالوسط القروي تمثل "الحفر الصحية" الوسيلة الأكثر انتشارا للتخلص من المياه العادمة إذ أن 59,4% من الأسر يلجؤون لهذه الوسيلة سنة 2024 مقابل 74,3% سنة 2014.

للتخلص من النفايات المنزلية بالوسط الحضري لإقليم بنسليمان، تعتمد 88,2% من الأسر على الخدمات التي توفرها "المصالح الجماعية"، و5,5% عن طريق الشاحنات "المشتركة أو الخاصة"، و4,7% من الأسر يتخلصون من نفاياتهم المنزلية بإلقائها في الطبيعة، وتعتبر هذه الطريقة الأخيرة أكثر انتشارا بالوسط القروي بـ70,6% من الأسر بهذا الوسط. أما "المصالح الجماعية" و"الشاحنات" فإن النسب الخاصة بها لا تتعدى بنفس الوسط على التوالي 11,3% و5,3%.

نسبة الأسر حسب التجهيزات الأساسية ووسط الإقامة (%) سنة 2024

التجهيزات	حضري	قروي	مجموع
الكهرباء	98,4	94,0	96,5
الماء الصالح للشرب	93,5	25,9	65,4
صرف المياه المستعملة			
شبكة عمومية	82,3	11,8	53,0
الحفر الصحية	13,9	59,4	32,8
حالات أخرى	3,8	28,8	14,2
التفاريات المنزلية			
توفرها المصالح الجماعية	88,2	11,3	56,2
الإفراغ في الطبيعة	4,7	70,6	32,1
الشاحنات المشتركة أو الخاصة	5,5	5,3	5,4
حالات أخرى	1,6	12,7	6,2

الملحق

السكان القانونيون لإقليم بنسليمان 2024


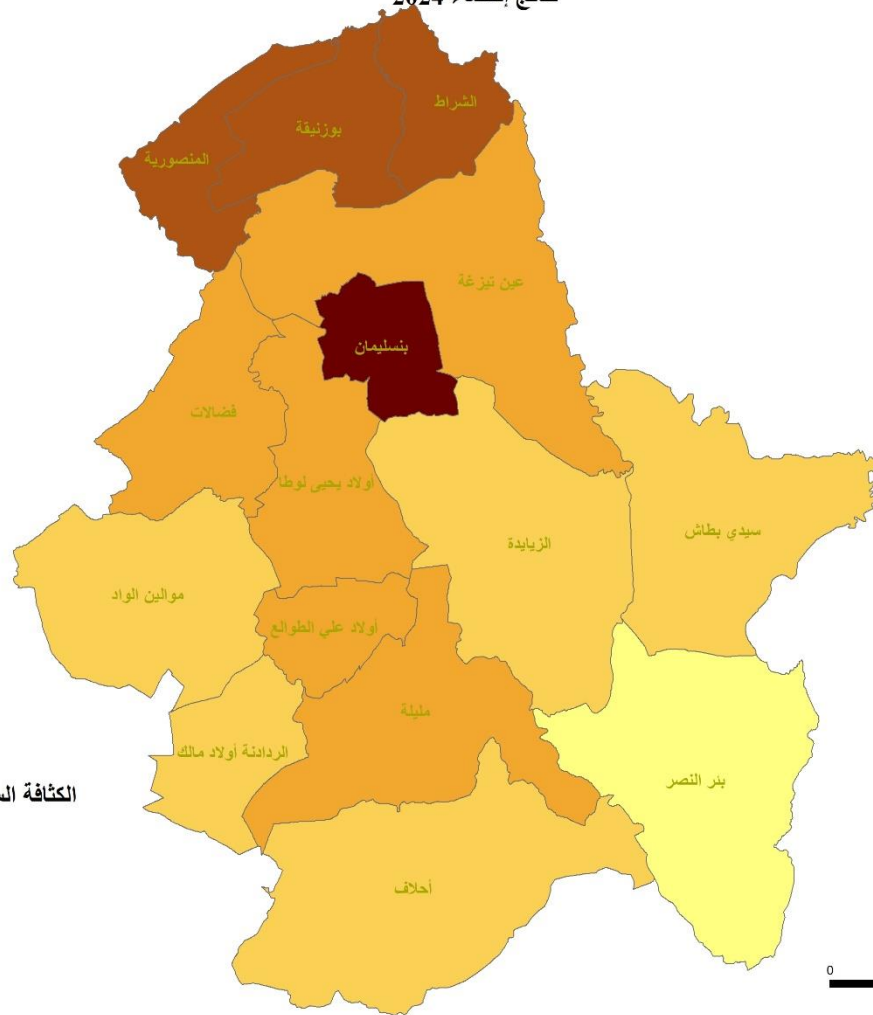
عدد الأسر 2024	نسبة النمو السنتي 2024/2014	نسبة النمو الإجمالي 2014/2024 (عدد السكان)	عدد السكان 2024	عدد السكان 2014	عدد السكان 2004		
						البلديات	البلديات
17 028	1,66	17,89	67 317	57 101	49 569	بنسليمان	
15 160	4,11	49,64	55 722	37 238	27 028	بوزنيقة	
8 360	3,91	46,77	29 139	19 853	13 148	المنصورية	
40 548	2,91	33,27	152 178	114 192	89 746	مجموع البلديات	
						دائرة بنسليمان	الجماعات القروية
2 742	0,57	5,81	12 116	11 451	11 829	أحلاف	
3 109	0,60	6,13	12 700	11 966	9 796	فضالات	
3 620	0,40	4,05	15 692	15 081	14 257	مليلة	
2 164	-0,01	-0,13	9 117	9 129	9 066	موالين الواد	
1 180	-0,05	-0,53	5 475	5 504	5 056	أولاد علي الطوالع	
2 201	0,19	1,93	9 612	9 430	9 197	أولاد يحيى لوطا	
1 018	-0,89	-8,57	4 170	4 561	4 348	الردانة أولاد مالك	
3 108	-0,34	-3,35	14 092	14 581	14 031	الزليدة	
19 142	0,15	1,56	82 974	81 703	77 580	مجموع الدائرة	
						دائرة بوزنيقة	دائرة بوزنيقة
857	-1,31	-12,34	4 256	4 855	5 195	جماعة بئر النصر	
1 759	0,92	9,64	7 595	6 927	6 370	جماعة سيدي بطاش	
2 580	1,45	15,50	11 266	9 754	8 265	جماعة شراط	
4 467	3,08	35,41	21 248	15 692	11 445	عين تيزغة	
9 663	1,77	19,17	44 365	37 228	31 275	مجموع الدائرة	
28 805	0,69	7,07	127 339	118 931	108 854	مجموع الجماعات القروية	
69 353	1,83	19,90	279 517	233 123	198 600	مجموع الإقليم	
2 021 032	1,14	12,1	7 688 967	6 861 739	5 890 605	مجموع الجهة	

المصدر: المندوبية السامية للتخطيط

إقليم بنسليمان
الكثافة السكانية حسب الجماعات (نسمة/كلم²)
نتائج إحصاء 2024



الكثافة السكانية حسب الجماعات (نسمة/كلم²)



المملكة المغربية



المندوبية السامية للتخطيط

ⵜⴰⴳⴷⴰⵢⵜ ⵜⴰⵎⴰⵎⴰⵔⵜ | ⵙⵓⵔⵓⵔⵓⵙ

HAUT-COMMISSARIAT AU PLAN

المديرية الإقليمية لسطات

عمارة 36 شارع الزرقطوني

ص.ب: 646 سطات

الهاتف: 05 23 40 41 82 الفاكس: 05 23 72 05 65

البريد الإلكتروني: Settatplan@gmail.com

