

المملكة المغربية



المندوبية السامية للتخطيط

HAUT-COMMISSARIAT AU PLAN

Direction régionale Souss Massa



# Annuaire Statistique Régional Souss Massa 2025

*Annuaire Statistique Régional*

*Souss Massa*

النشرة الإحصائية الجهوية

سوس ماسة

**2025**

شتتبر 2025



Consciente de l'importance de l'information statistique au niveau de la Région, des préfectures et des provinces en vue de l'élaboration et de la mise en place des programmes de développement et pour la réalisation des études socio-économiques en utilisant des données fiables, la Direction Régionale du Haut Commissariat au Plan d'Agadir édite annuellement un annuaire statistique régional.

Le présent numéro, relatif aux données de l'année 2024, est le 47<sup>ème</sup> du genre. C'est le fruit de la collecte et du traitement des statistiques sous-produites par les différents services extérieurs des ministères au niveau de la région du Souss-Massa. C'est un document qui reste perfectible à partir des remarques, observations et suggestions de la part des divers fournisseurs et utilisateurs des statistiques.

La Direction Régionale d'Agadir tient à remercier tous ceux qui ont contribué à la réalisation de cet annuaire et informe les utilisateurs qu'une version électronique est disponible sur le site web du Haut Commissariat au Plan [www.hcp.ma](http://www.hcp.ma) ainsi que sur son propre site [www.hcp.ma/region-agadir](http://www.hcp.ma/region-agadir).

وعيا منها بالدور الأساسي الذي تلعبه المعلومات الإحصائية على صعيد الجهة و العمالات و الأقاليم في إعداد البرامج التنموية والدراسات الاقتصادية والاجتماعية على أسس متينة و يارتكاز على معطيات ذات مصداقية، دأبت المديرية الجهوية للتخطيط بأكادير على إصدار نشرة إحصائية جهوية كل سنة.

والعدد الحالي، الذي يضم إحصائيات سنة 2024 و يحمل رقم 47، هو ثمرة لتجميع واستغلال الإحصائيات المنبثقة عن مختلف الإدارات والمصالح الخارجية للوزارات على صعيد جهة سوس - ماسة. وهو عمل يمكن تحسين جودته بتظافر جهود كافة المشاركين في مد المديرية بهذه الإحصائيات وكذا مستعملها على اختلاف مشاربهم.

وتبقى المديرية الجهوية لأكادير رهن إشارة كل المستعملين والمساهمين لأخذ اقتراحاتهم وملاحظاتهم بعين الاعتبار، كما نتقدم بالشكر لكل من ساهم في إعداد هذه النشرة السنوية مع الإشارة الى أن نسخة منها توجد رهن إشارة المستعملين على البوابة الالكترونية للمنووية السامية للتخطيط [www.hcp.ma](http://www.hcp.ma) و كذا بالبوابة الخاصة بالمديرية الجهوية

[www.hcp.ma/region-agadir](http://www.hcp.ma/region-agadir)



L'élaboration de l'ASR passe par les étapes suivantes :

- Elle commence par le mailing avec les diverses sources des données contenues dans le document, avec demande d'instruire des tableaux et de les retourner à la direction régionale. Cette étape dure de Mars à Avril de l'année qui suit l'année de référence des données publiées par l'ASR.
- Collecte des données envoyées par les sources sollicitées et contrôle technique quant à la complétude et à la comparabilité dans le temps, cette étape connaîtra aussi, l'envoi de lettres de rappel, aux sources des données non encore reçues. Elle durera jusqu'à fin juin de l'année.
- Programmation de visites sur place pour inciter les sources des données manquantes à réagir afin de compléter le déficit. Cette étape s'étendra jusqu'à fin Septembre .
- Recherche des compléments aux données encore manquantes à travers une analyse documentaire locale et, le cas échéant, par référence à l'annuaire statistique national.

La direction régionale, interpelle ainsi, vivement les sources de données de l'ASR à réagir dans les meilleurs délais, à ses demandes ce qui assurera la qualité et la fiabilité des données objet de l'ASR.

تمر عملية إعداد النشرة الجهوية بمراحل متسلسلة نوردتها كالتالي :

- انطلاق العملية بمراسلة مختلف مصادر المعطيات المبنوية بالوثيقة، لحملها على تزويد المديرية الجهوية بجداول معينة بالبيانات المطلوبة.
- وتمتد هذه المرحلة خلال فترة مارس- أبريل من السنة التي تلي سنة مرجع المعطيات موضوع النشر.
- تجميع ما توفر من معطيات متوصل بها ومراقبتها من حيث الشمولية والمقارنة مع سنوات خلت ثم بحث ما تبقى من مصادر المعطيات على إرسال المطلوب بعد تمديد أجل التسليم إلى غاية يونيو من السنة.
- القيام بزيارات ميدانية إلى مقار مصادر المعطيات التي لم نتوصل بها إلى غاية الفصلية الأولى من السنة، كمحاولة أخرى، لاستكمال تجميع المعطيات موضوع النشر وتمتد هذه العملية إلى غاية شهر شتنبر من السنة.
- استقصاء مصادر أخرى من المعطيات التي تعذر الحصول عليها ولو بعد مراسلات تذكير وزيارات ميدانية لاستكمال المتعين. ويتم اللجوء في هذه الحالة إلى ما توفر من رصيد وثائقي محلي وإن تعذر، إلى اقتباس محاور معينة من النشرة الإحصائية للمغرب.

وتبعاً لما ذكر، نهيب بمختلف مصادر المعطيات التي تتضمنها النشرة، إلى التفاعل الإيجابي والتفاني مع مطلب إرسال الجداول المعنية في أحسن الأجل وفي ذلك ضمان لإصدار النشرة داخل أجل تحفظ لمعطياتها، جودتها وراحتها.



## SOMMAIRE

## الفهرس

### PRESENTATION

تقديم

### PARTIE I : Climatologie et population

الجزء الأول : المناخ والسكان

<b>Chapitre 1</b> : Climatologie .....	<b>11</b> .....	<b>الفصل 1</b> : المناخ .....
<b>Chapitre 2</b> : Population .....	<b>15</b> .....	<b>الفصل 2</b> : السكان .....

### PARTIE II : Secteurs sociaux

الجزء الثاني : القطاعات الاجتماعية

<b>Chapitre 1</b> : Enseignement .....	<b>23</b> .....	<b>الفصل 1</b> : التعليم .....
<b>Chapitre 2</b> : Enseignement pédagogique.....	<b>79</b> .....	<b>الفصل 2</b> : التعليم التربوي .....
<b>Chapitre 3</b> : Formation professionnelle .....	<b>83</b> .....	<b>الفصل 3</b> : التكوين المهني .....
<b>Chapitre 4</b> : Santé .....	<b>89</b> .....	<b>الفصل 4</b> : الصحة .....
<b>Chapitre 5</b> : Emploi .....	<b>101</b> .....	<b>الفصل 5</b> : التشغيل .....
<b>Chapitre 6</b> : Jeunesse et sports.....	<b>113</b> .....	<b>الفصل 6</b> : الشباب والرياضة .....
<b>Chapitre 7</b> : Justice .....	<b>119</b> .....	<b>الفصل 7</b> : العدل .....
<b>Chapitre 8</b> : Entraide nationale .....	<b>129</b> .....	<b>الفصل 8</b> : التعاون الوطني .....

### PARTIE III : Secteurs productifs

الجزء الثالث : القطاعات المنتجة

<b>Chapitre 1</b> : Agriculture et forêts .....	<b>135</b> .....	<b>الفصل 1</b> : الفلاحة والغابات .....
<b>Chapitre 2</b> : Pêche .....	<b>149</b> .....	<b>الفصل 2</b> : الصيد البحري .....
<b>Chapitre 3</b> : Industrie et commerce.....	<b>155</b> .....	<b>الفصل 3</b> : الصناعة والتجارة .....
<b>Chapitre 4</b> : Artisanat .....	<b>165</b> .....	<b>الفصل 4</b> : الصناعة التقليدية .....
<b>Chapitre 5</b> : Tourisme .....	<b>171</b> .....	<b>الفصل 5</b> : السياحة .....
<b>Chapitre 6</b> : Energie et mines .....	<b>183</b> .....	<b>الفصل 6</b> : الطاقة والمعادن .....

### PARTIE IV : Secteurs des infrastructures

الجزء الرابع : قطاعات البنية التحتية

<b>Chapitre 1</b> : Equipements et transports .....	<b>191</b> .....	<b>الفصل 1</b> : التجهيزات والنقل .....
<b>Chapitre 2</b> : Habitat .....	<b>205</b> .....	<b>الفصل 2</b> : السكني .....
<b>Chapitre 3</b> : Urbanisme .....	<b>219</b> .....	<b>الفصل 3</b> : التعمير .....
<b>Chapitre 4</b> : Eau et environnement .....	<b>233</b> .....	<b>الفصل 4</b> : الماء والبيئة .....

### PARTIE V : Prix, finances et coopératives

الجزء الخامس : الأثمنة، المالية والتعاونيات

<b>Chapitre 1</b> : Prix .....	<b>243</b> .....	<b>الفصل 1</b> : الأثمنة .....
<b>Chapitre 2</b> : Finances et Investissement.....	<b>249</b> .....	<b>الفصل 2</b> : المالية والاستثمار .....
<b>Chapitre 3</b> : Coopératives .....	<b>263</b> .....	<b>الفصل 3</b> : التعاونيات .....



## Signes conventionnels utilisés

## المصطلحات المستعملة

Information non disponible	*	معطيات غير متوفرة
Résultat nul ou insignifiant	-	نتائج باطلة
Hectare	ha	هكتار
Kilo - watt heure	Kwh	كيلواط ساعة
Kilogramme	Kg	كيلوغرام
Kilomètre	Km	كيلومتر
Mètre	m	متر
Mètre carré	m <sup>2</sup>	متر مربع
Mètre cube	m <sup>3</sup>	متر مكعب
Nombre	Nbre	عدد
Quintaux	Q	قنطار
Tonne	T	طن

# **PARTIE I: CLIMATOLOGIE ET POPULATION**

**الجزء الأول: المناخ و السكان**



# CHAPITRE 1: CLIMATOLOGIE

## الفصل 1: المناخ



## 1- Lieu géographique des stations météorologiques année 2024

## 1- الموقع الجغرافي لمحطات الأرصاد الجوية سنة 2024

Longitude et latitude en degré C°  
Altitude en mètre

خط الطول وخط العرض بالدرجات المنوية  
الإرتفاع بالمتر

Stations	خط الطول Longitude	خط العرض Latitude	الإرتفاع Altitude	المحطات
Agadir-Inezgane	09°34'W	30°23'N	18	أكادير-انزكان
Agadir-al Massira	09°23'W	30°19'N	74,5	أكادير المسيرة
Taroudant	08°49'W	30°30'N	264	تارودانت
Tiznit	09°44'W	29°41'N	260,5	تيزنيت

Source : Direction Régionale de la Météorologie du Sud المصدر: المديرية الجهوية للأرصاد الجوية للجنوب

## 2- Pluviométrie annuelle par station

## 2- مقاييس الأمطار حسب المحطات

En millimètres

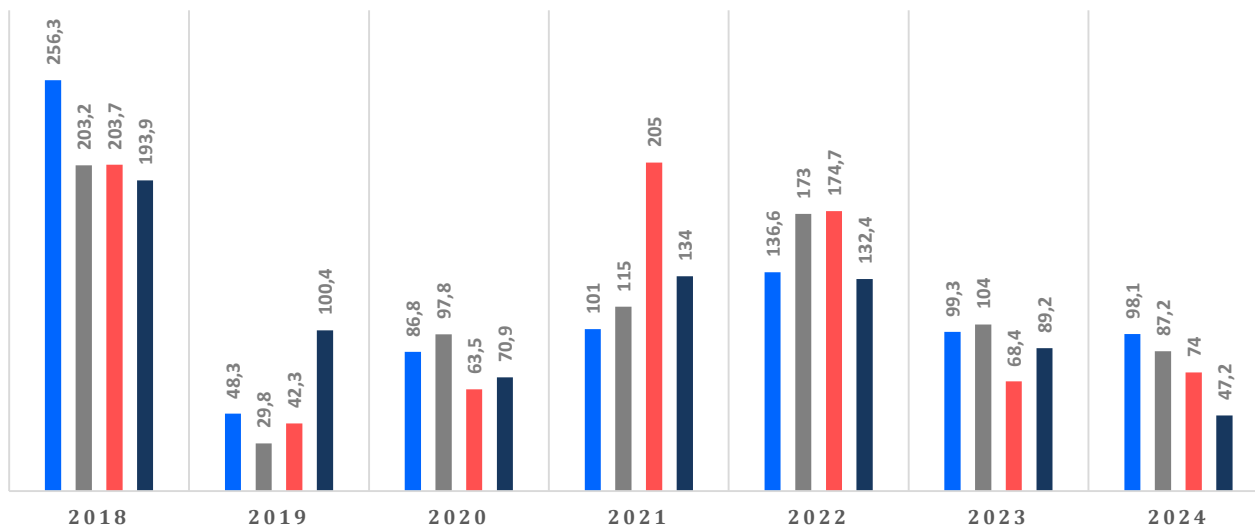
بالملمتر

Stations	2024	المحطات
Agadir-Inezgane	98	أكادير-انزكان
Agadir- Ait Melloul	87	أكادير المسيرة
Taroudant	74	تارودانت
Tiznit	47	تيزنيت

Source : Direction Régionale de la Météorologie du Sud المصدر: المديرية الجهوية للأرصاد الجوية للجنوب

## DEGRADATION DE LA SITUATION HYDRIQUE EN 2024

■ Agadir-Inezgane ■ Agadir- Al Massira ■ Taroudant ■ Tiznit



## CHAPITRE 2: POPULATION

### الفصل 2: السكان





1- Division administrative de la région  
Année 2024

1- التقسيم الإداري بالجهة  
سنة 2024

Provinces et Préfectures	Unité administrative	عدد الدوائر Nombre de Cercles	الجماعات			الجهة الإدارية	الأقاليم والعمالات
			Nombre de Communes				
			الحضرية Urbaines	القروية Rurales	المجموع Ensemble		
Agadir Ida Outanane	Préfecture	2	1	12	13	عمالة أكادير إداوتنان	
Inezgane Ait Melloul	Préfecture	1	4	2	6	عمالة إنزكان أيت ملول	
Chtouka Ait Baha	Province	3	4	18	22	اقليم اشتوكة أيت باها	
Taroudant	Province	6	8	81	89	اقليم تارودانت	
Tiznit	Province	3	2	23	25	اقليم تزنيت	
Tata	Province	3	4	16	20	اقليم طاطا	
<b>Souss - Massa</b>	<b>Région</b>	<b>18</b>	<b>23</b>	<b>152</b>	<b>175</b>	<b>الجهة سوس ماسة</b>	
<b>National</b>		<b>212</b>	<b>236</b>	<b>1.267</b>	<b>1.503</b>	<b>الصعيد الوطني</b>	
<b>Part de la région</b>		<b>8,5%</b>	<b>9,7%</b>	<b>12%</b>	<b>11,6%</b>	<b>حصة الجهة</b>	

Source :Le Maroc en chiffres 2024

المصدر : المغرب في أرقام 2024

2- Population légale selon provinces et préfectures de la région

2- السكان القانونيون حسب عمالات وأقاليم الجهة

Provinces et Préfectures	إحصاء 2024		إحصاء 2014		معدل النمو السنوي Taux D'accroissement Annuel	الأقاليم والعمالات
	RGPH 2024		RGPH 2014			
	حضري Urbain	المجموع Total	حضري Urbain	المجموع Total		
Agadir Ida Outanane	628.004	721.431	508.155	600.599	1,85	أكادير إداوتنان
Inezgane Ait Melloul	605.684	636.916	513.706	541.118	1,64	إنزكان أيت ملول
Chtouka Ait Baha	172.143	493.623	113.531	371.102	2,89	اشتوكة أيت باها
Taroudant	277.865	858.162	248.640	838.820	0,23	تارودانت
Tiznit	92.719	198.542	81.044	207.367	-0,43	تزنيت
Tata	39.687	111.757	40.820	117.841	-0,53	طاطا
<b>Souss - Massa</b>	<b>1.816.102</b>	<b>3.020.431</b>	<b>1.505.896</b>	<b>2.676.847</b>	<b>1,21</b>	<b>سوس - ماسة</b>

Source : R.G.P.H : Recensement Général de la Po  
et de l'Habitat 2024 et 2014

المصدر : الإحصاء العام للسكان والسكنى 2024 و 2014

### 3- Estimation de la population régionale selon le milieu de résidence par provinces et préfectures

### 3- تقديرات السكان بالجهة حسب وسط الإقامة بالأقاليم و العمالات

Provinces et prefetures	تقديرات سنة 2023			2024			الأقاليم و العمالات
	الحضري Urbain	القروي Rural	المجموع Total	الحضري Urbain	القروي Rural	المجموع Total	
Agadir Ida Outanane	648.670	78.060	726.730	628.004	93.427	721.431	أكادير إداوتنان
Inezgane Ait Melloul	646.850	28.230	675.080	605.684	31.232	636.916	إنزكان أيت ملول
Chtouka Ait Baha	184.110	261.790	445.900	172.143	321.480	493.623	أشوتكة أيت باها
Taroudant	306.520	552.910	859.430	277.865	580.297	858.162	تارودانت
Tata	43.330	67.320	110.650	39.687	72.070	111.757	طاطا
Tiznit	103.030	97.410	200.440	92.719	105.823	198.542	تزنيت
<b>Souss-Massa</b>	<b>1.932.510</b>	<b>1.085.720</b>	<b>3.018.230</b>	<b>1.816.102</b>	<b>1.204.329</b>	<b>3.020.431</b>	سوس - ماسة
<b>Maroc</b>	<b>23.991.040</b>	<b>13.031.340</b>	<b>37.022.380</b>	<b>23.110.108</b>	<b>13.718.222</b>	<b>36.828.330</b>	المغرب - المجموع

Source : R.G.P.H : Recensement Général de la Population 2024

المصدر : الإحصاء العام للسكان والسكنى 2024

(Direction de la Statistique, Centre d'Etudes et de Recherches Démographiques).

(مديرية الإحصاء، مركز الدراسات والأبحاث الديمغرافية)

### 4-Evolution de la population régionale par groupes d'ages et milieu de résidence

### 4- تطور أعداد السكان بالجهة حسب السن و وسط الإقامة

Age	تقديرات سنة 2023			2024			السن
	الحضري Urbain	القروي Rural	المجموع Total	الحضري Urbain	القروي Rural	المجموع Total	
0-4 ans	156.018	79.243	235.261	127.554	88.639	216.193	4-0
5-9 ans	160.035	93.402	253.437	161.687	109.002	270.689	9-5
10-14 ans	160.688	108.055	268.743	170.670	117.386	288.056	14-10
15-19 ans	142.931	94.164	237.095	150.909	98.222	249.131	19-15
20-24 ans	152.303	83.215	235.518	140.130	77.859	217.989	24-20
25-29 ans	164.333	72.115	236.448	127.554	69.474	197.028	29-25
30-34 ans	173.720	71.025	244.745	134.740	77.859	212.599	34-30
35-39 ans	157.813	71.626	229.439	132.944	80.254	213.198	39-35
40-44 ans	144.411	74.234	218.645	131.147	81.452	212.599	44-40
45-49 ans	122.136	68.785	190.921	116.775	75.463	192.238	49-45
50-54 ans	101.666	57.066	158.732	105.996	71.870	177.866	54-50
55-59 ans	81.515	50.166	131.681	84.437	58.693	143.130	59-55
60-64 ans	76.870	51.174	128.044	77.251	55.100	132.351	64-60
65-69 ans	59.353	43.340	102.693	50.303	43.122	93.425	69-65
70-74 ans	40.550	32.383	72.933	37.727	37.133	74.860	74-70
75 ans et +	38.168	35.727	73.895	46.710	56.298	103.008	75
<b>Total</b>	<b>1.932.510</b>	<b>1.085.720</b>	<b>3.018.230</b>	<b>1.796.534</b>	<b>1.197.826</b>	<b>2.994.360</b>	<b>المجموع</b>

Source : R.G.P.H : Recensement Général de la Population 2024

المصدر : الإحصاء العام للسكان والسكنى 2024

(Direction de la Statistique, Centre d'Etudes et de Recherches Démographiques).

(مديرية الإحصاء، مركز الدراسات والأبحاث الديمغرافية)

5 -Estimation du nombre de ménages  
selon le milieu de résidence  
Année 2024

5 - تقدير عدد الأسر حسب وسط الإقامة  
سنة 2024

Provinces et préfecture	المجموع			الأقاليم والعمالات
	Total	قروي Rural	حضري Urbain	
Agadir Ida Outanane	197.248	23.763	173.485	أكادير إداوتنان
Inezgane Aït Melloul	161.551	7.810	153.741	إنزكان أيت ملول
Chtouka-Aït Baha	133.727	87.179	46.548	اشتوكة أيت باها
Taroudant	209.341	140.853	68.488	تارودانت
Tiznit	57.811	32.102	25.709	تيزنيت
Tata	25.530	16.779	8.751	طاطا
Souss - Massa	<b>785.208</b>	<b>308.486</b>	<b>476.722</b>	سوس - ماسة
<b>Maroc</b>	<b>9 275 038</b>	<b>3 101 108</b>	<b>6 173 930</b>	<b>المغرب</b>

Source : R.G.P.H : Recensement Général de la Population et de l'Habitat 2024 المصدر: الإحصاء العام للسكان والسكنى 2024

6 -Evolution des indicateurs  
de la pauvreté selon le milieu  
de résidence par provinces et préfectures  
Ensemble

6- تطور مؤشرات الفقر حسب وسط الإقامة  
بالأقاليم والعمالات

Province ou Préfecture	المجموع						الأقاليم والعمالات
	معدل الفقر			معدل الهشاشة			
	Taux de pauvreté			Taux de vulnérabilité			
	2004	2014	2024	2004	2014	2024	
Agadir Ida Outanane	8,9	6,1	3,2	10,6	6,2	2,5	أكادير إداوتنان
Inezgane Aït Melloul	9,6	4,6	2,9	12,8	4,3	1,40	إنزكان أيت ملول
Chtouka- Ait Baha	17,1	11,5	5,9	19,7	10,7	5,7	اشتوكة أيت باها
Taroudant	22,6	18,0	9,4	21,1	15,1	11,4	تارودانت
Tata	24,5	15,2	7,70	21,7	21,2	14,9	طاطا
Tiznit	20,1	13,3	6,0	18,9	11,6	7,3	تيزنيت
<b>Maroc</b>	<b>14,2</b>	<b>11,9</b>	<b>4,8</b>	<b>17,3</b>	<b>12</b>	<b>8,1</b>	<b>المغرب</b>

## Suite Urbain

## تابع حضري

Province ou Préfecture	معدل الفقر			معدل الهشاشة			الأقاليم والعمالات
	Taux de pauvreté			Taux de vulnérabilité			
	2004	2014	2024	2004	2014	2024	
Agadir Ida Outanane	4,7	2,9	2,0	6,8	3,3	1,0	أكادير إداوتنان
Inezgane Aït Melloul	8,1	4,4	2,8	11,4	4,1	1,30	إنزكان أيت ملول
Chtouka- Ait Baha	8,6	6,3	4,5	11,9	8,1	3,9	اشتوكة أيت باها
Taroudant	8,5	5,4	3,9	10,8	4,5	2,6	تارودانت
Tata	22,2	4,50	3,20	19,9	9,2	5,7	طاطا
Tiznit	3,5	3,4	2,0	5,3	2,3	1,2	تيزنيت
<b>Maroc</b>	<b>7,9</b>	<b>4,1</b>	<b>3,0</b>	<b>12,4</b>	<b>4,6</b>	<b>2,3</b>	<b>المغرب</b>

## Rural

## قروي

Province ou Préfecture	معدل الفقر			معدل الهشاشة			الأقاليم والعمالات
	Taux de pauvreté			Taux de vulnérabilité			
	2004	2014	2024	2004	2014	2024	
Agadir Ida Outanane	24,4	23,9	11,3	24,6	22,5	12,2	أكادير إداوتنان
Inezgane- Ait Melloul	18,5	7,2	5,4	21,0	8,7	3,40	إنزكان أيت ملول
Chtouka- Ait Baha	20,7	13,8	6,7	23,2	11,8	6,7	اشتوكة أيت باها
Taroudant	27,0	23,3	12,0	24,3	19,6	15,7	تارودانت
Tata	25,6	20,5	10,10	22,5	27,2	19,7	طاطا
Tiznit	25,5	19,7	10,0	23,2	17,6	12,6	تيزنيت
<b>Maroc</b>	<b>22,0</b>	<b>23,6</b>	<b>13,1</b>	<b>23,5</b>	<b>22,40</b>	<b>17,8</b>	<b>المغرب</b>

Source: Haut-Commissariat au Plan

(Observatoire des Conditions de Vie de la Population)

المصدر : المندوبية السامية للتخطيط

(مرصد ظروف معيشة السكان)

## **PARTIE II: SECTEURS SOCIAUX**

**الجزء الثاني: القطاعات الاجتماعية**



# CHAPITRE 1: ENSEIGNEMENT

## الفصل 1: التعليم





## Enseignement préscolaire Année 2023/2024

التعليم الأولي  
سنة 2023/2024

### 1-Educateurs et élèves du préscolaire public selon le sexe et les provinces et préfectures

1- المربين وتلاميذ التعليم الأولي العمومي  
حسب الجنس والأقاليم والعمالات

Provinces et préfectures	Elèves			المربيون		الأقاليم والعمالات
	ذكور	إناث	المجموع	إناث	المجموع	
	Garçons	Filles	Total	Filles	Total	
Agadir Ida Outanane	2.695	2.687	5.382	259	285	أكادير إداوتنان
Inezgane Ait Melloul	2.815	2.826	5.641	221	224	إنزكان أيت ملول
Chtouka Ait Baha	3.672	3.606	7.278	338	345	اشتوكة أيت باها
Taroudant	7.415	7.303	14.718	586	630	تارودانت
Tiznit	1.912	1.809	3.721	263	281	تزنيت
Tata	1.840	1.818	3.658	217	217	طاطا
<b>Total</b>	<b>20.349</b>	<b>20.049</b>	<b>40.398</b>	<b>1.884</b>	<b>1.982</b>	<b>المجموع</b>

Source : Académie régionale de l'Éducation de la région sous massa

المصدر: الأكاديمية الجهوية للتربية و التكوين لجهة سوس ماسة

### 2-Educateurs et élèves de l'enseignement préscolaire privé selon le sexe provinces et préfectures

2- المربين وتلاميذ التعليم الأولي  
الخاص حسب الجنس والأقاليم  
والعمالات

Provinces et préfectures	Elèves			المربيون		الأقاليم والعمالات
	ذكور	إناث	المجموع	إناث	المجموع	
	Garçons	Filles	Total	Filles	Total	
Agadir Ida Outanane	3.798	3.660	7.458	627	697	أكادير إداوتنان
Inezgane Ait Melloul	2.648	2.690	5.338	373	403	إنزكان أيت ملول
Chtouka Ait Baha	734	656	1.390	30	31	اشتوكة أيت باها
taroudant	977	951	1.928	78	78	تارودانت
Tiznit	778	770	1.548	83	83	تزنيت
Tata	0	0	0	0	0	طاطا
<b>Total</b>	<b>8.935</b>	<b>8.727</b>	<b>17.662</b>	<b>1.191</b>	<b>1.292</b>	<b>المجموع</b>

Source : Académie régionale de l'Éducation de la région sous massa

المصدر: الأكاديمية الجهوية للتربية و التكوين لجهة سوس ماسة

### 3- Nombre d'élèves d'enseignement préscolaire non structuré selon le sexe Les provinces et préfectures

3- المربون وتلاميذ التعليم الأولي غير المهيكل حسب الجنس والأقاليم والعمالات

Provinces et préfectures	Elèves		التلاميذ	المربون		الأقاليم والعمالات
	ذكور	إناث	المجموع	إناث	المجموع	
	Garçons	Filles	Total	Filles	Total	
Agadir Ida Outanane	2.939	2.855	5.794	537	546	أكادير إداوتنان
Inezgane Ait Melloul	3.591	3.617	7.208	630	634	إنزكان أيت ملول
Chtouka Ait Baha	2.545	2.572	5.117	317	318	اشتوكة أيت باها
taroudant	1.112	1.090	2.202	177	177	تارودانت
Tiznit	63	119	182	13	14	تزنيت
Tata	93	81	174	18	18	طاطا
<b>Total</b>	<b>10.343</b>	<b>10.334</b>	<b>20.677</b>	<b>1.692</b>	<b>1.707</b>	<b>المجموع</b>

Source : Académie régionale de l'Éducation de la région sous massa

المصدر: الأكاديمية الجهوية للتربية و التكوين لجهة سوس ماسة

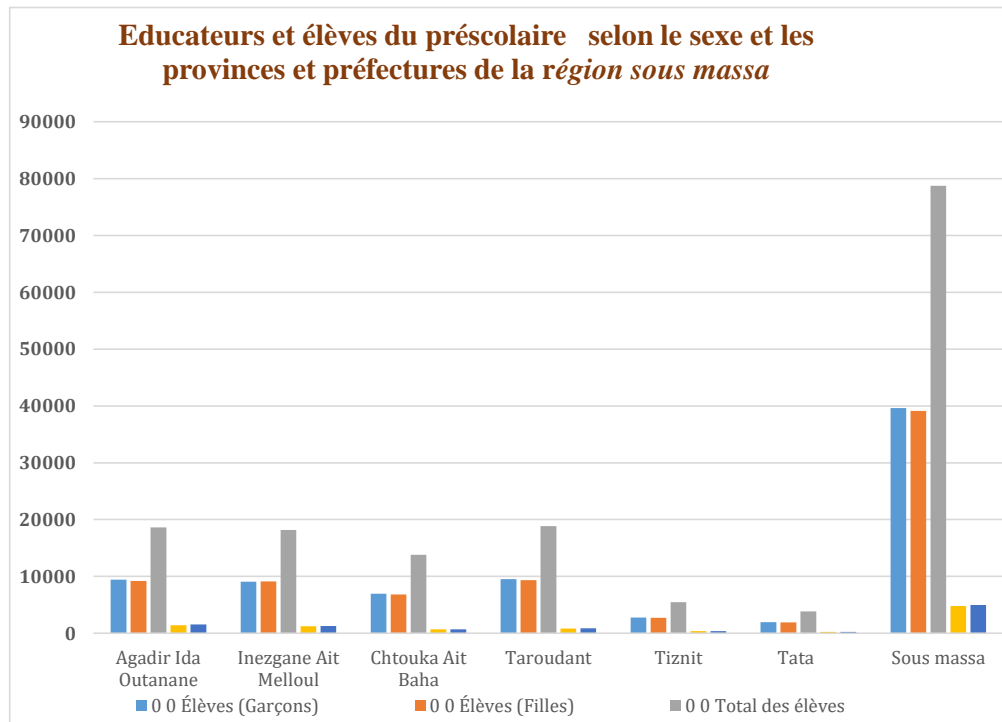
## 4- Educateurs et élèves du préscolaire selon le sexe et les provinces et préfectures Région sous massa

4- المرربون وتلاميذ التعليم الأولي بجميع أصنافه  
حسب الجنس والأقاليم والعمالات  
جهة سوس ماسة

Provinces et préfectures	Elèves		التلاميذ	المربون		الأقاليم والعمالات
	ذكور	إناث	المجموع	إناث	المجموع	
	Garçons	Filles	Total	Filles	Total	
Agadir Ida Outanane	9.432	9.202	18.634	1.423	1.528	أكادير إداوتنان
Inezgane Ait Melloul	9.054	9.133	18.187	1.224	1.261	إنزكان أيت ملول
Chtouka Ait Baha	6.951	6.834	13.785	685	694	اشتوكة أيت باها
Taroudant	9.504	9.344	18.848	841	885	تارودانت
Tiznit	2.753	2.698	5.451	359	378	تزنيت
Tata	1.933	1.899	3.832	235	235	طاطا
<b>Total</b>	<b>39.627</b>	<b>39.110</b>	<b>78.737</b>	<b>4.767</b>	<b>4.981</b>	<b>المجموع</b>

Source : Académie régionale de l'Éducation de la région S-M

المصدر: الأكاديمية الجهوية للتربية و التكوين لجهة سوس ماسة



Enseignement primaire  
Année 2023/2024

التعليم الابتدائي  
سنة 2023/2024

## 5- Elèves selon le type d'enseignement et les provinces et préfectures

5- عدد التلاميذ حسب نوع التعليم والإقليم والمصالحات

Provinces et préfectures	Public	عمومي	Privé	خاص	Ensemble	عمومي + خاص	الأقاليم والمصالحات
	المجموع Total	الإناث Filles	المجموع Total	الإناث Filles	المجموع Total	الإناث Filles	
Agadir Ida Outanane	56.926	27.503	25.591	12.293	82.517	39.796	أكدير ادا أوتنان
Inezgane Ait Melloul	60.700	29.485	17.394	8.278	78.094	37.763	انزكان ايت ملول
Chtouka Ait Baha	61.522	29.597	4.318	1.980	65.840	31.577	اشتوكة ايت باها
taroudant	106.646	51.291	5.209	2.507	111.855	53.798	تارودانت
Tiznit	19.101	9.198	3.470	1.631	22.571	10.829	تيزنيت
Tata	14.437	6.882	71	33	14.508	6.915	طاطا
<b>Total</b>	<b>319.332</b>	<b>153.956</b>	<b>56.053</b>	<b>26.722</b>	<b>375.385</b>	<b>180.678</b>	<b>المجموع</b>

Source : Académie régionale de l'Éducation de la région sous massa

المصدر: الأكاديمية الجهوية للتربية و التكوين لجهة سوس ماسة

## secteur public selon le milieu -6 ce et les provinces et préfectures

6- تلاميذ التعليم العمومي حسب وسط الإقامة والأقاليم والمصالحات

Provinces et préfectures	Urbain	الحضري	Rural	القروي	Ensemble	المجموع	الأقاليم والمصالحات
	المجموع Total	الإناث Filles	المجموع Total	الإناث Filles	المجموع Total	الإناث Filles	
Agadir Ida Outanane	31.794	15.339	25.132	12.164	56.926	27.503	أكدير ادا أوتنان
Inezgane Ait Melloul	52.237	25.419	8.463	4.066	60.700	29.485	انزكان ايت ملول
Chtouka Ait Baha	6.319	3.075	55.203	26.522	61.522	29.597	اشتوكة ايت باها
taroudant	31.333	15.087	75.313	36.204	106.646	51.291	تارودانت
Tiznit	7.900	3.825	11.201	5.373	19.101	9.198	تيزنيت
Tata	5.338	2.532	9.099	4.350	14.437	6.882	طاطا
<b>Total</b>	<b>134.921</b>	<b>65.277</b>	<b>184.411</b>	<b>88.679</b>	<b>319.332</b>	<b>153.956</b>	<b>المجموع</b>

Source : Académie régionale de l'Éducation de la région sous massa

المصدر: الأكاديمية الجهوية للتربية و التكوين لجهة سوس ماسة

## 7- Nouveaux inscrits en 1ère année selon le sexe, le milieu et les provinces et préfectures

7- المسجلون الجدد بالسنة الأولى حسب الجنس، وسط الإقامة والأقاليم والعمالات

Provinces et préfectures	Milieu de résidence	إثبات		المجموع	وسط الإقامة	الأقاليم والعمالات
		ذكور	إناث	Total		
Agadir Ida Outanane	Rural	2007	2009	4.016	القروي	أكادير إداوتنان
	Total	6531	6207	12.738	المجموع	
Inezgane Ait Melloul	Rural	697	642	1.339	القروي	إنزكان أيت ملول
	Total	6074	5986	12.060	المجموع	
Chtouka Ait Baha	Rural	4291	4107	8.398	القروي	اشتوكة أيت باها
	Total	4942	4721	9.663	المجموع	
Taroudant	Rural	5183	4977	10.160	القروي	تارودانت
	Total	7864	7668	15.532	المجموع	
Tiznit	Rural	796	763	1.559	القروي	تزنيت
	Total	1664	1587	3.251	المجموع	
Tata	Rural	647	660	1.307	القروي	طاطا
	Total	1050	1061	2.111	المجموع	
<b>Région</b>	<b>Rural</b>	<b>13.621</b>	<b>13.158</b>	<b>26.779</b>	<b>القروي</b>	<b>الجهة</b>
	<b>Total</b>	<b>28.125</b>	<b>27.230</b>	<b>55.355</b>	<b>المجموع</b>	

Source : Académie régionale de l'Éducation de la région sous massa

المصدر: الأكاديمية الجهوية للتربية و التكوين لجهة سوس ماسة

## 8- Etablissements, classes et salles de cours selon le milieu et les provinces et préfectures

8- المدارس، الأقسام وقاعات الدرس حسب وسط الإقامة والأقاليم والعمالات

Provinces et préfectures	Ecoles autonomes et secteurs scolaires et Ecole Communautaire		الاقسام		القاعات		الأقاليم والعمالات
	المدارس المستقلة والمجموعات المدرسية والمدارس الجماعية		Classes		Salles de Cours		
	الوسط القروي	المجموع	الوسط القروي	المجموع	الوسط القروي	المجموع	
Agadir Ida Outanane	62	121	999	2.003	688	1.366	أكادير إداوتنان
Inezgane Ait Melloul	15	93	282	1.793	157	1.081	إنزكان أيت ملول
Chtouka Ait Baha	101	110	2.065	2.258	1.256	1.368	اشتوكة أيت باها
Taroudant	204	249	4.335	5.402	2.584	3.213	تارودانت
Tiznit	55	71	921	1.219	734	909	تزنيت
Tata	41	58	576	807	488	677	طاطا
<b>Total</b>	<b>480</b>	<b>705</b>	<b>9.179</b>	<b>13.483</b>	<b>5.907</b>	<b>8.614</b>	<b>المجموع</b>

## 9- Personnel enseignant exerçant en classe selon le sexe et les provinces et préfectures

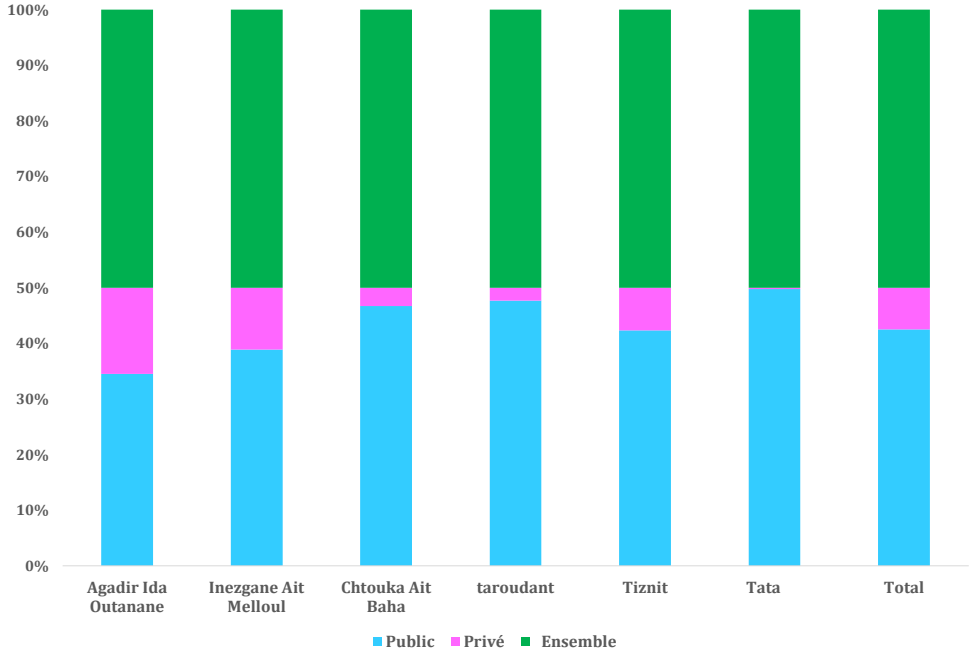
9- هيئة التدريس العاملة بالقسم  
حسب الجنس والأقاليم والمعاملات

Provinces et préfectures	ذكور Garçons	إناث Féminin	المجموع Total	الأقاليم والمعاملات
Agadir Ida Outanane	921	1.236	2.157	أكادير إدا أوتنان
Inezgane Ait Melloul	806	1.072	1.878	انزكان ايت ملول
Chtouka Ait Baha	1.294	1.018	2.312	اشتوكة ايت باها
Taroudant	2.718	2.726	5.444	تارودانت
Tiznit	824	471	1.295	تيزنيت
Tata	466	403	869	طاطا
<b>Total</b>	<b>7.029</b>	<b>6.926</b>	<b>13.955</b>	<b>المجموع</b>

Source : Académie régionale de l'Éducation de la région sous massa

المصدر: الأكاديمية الجهوية للتربية و التكوين لجهة سوس ماسة

## Domination de l'enseignement primaire public



10-Effectif des élèves de l'enseignement primaire public selon le niveau, l'âge et les provinces et préfectures

10- عدد التلاميذ في التعليم الابتدائي العمومي حسب المستوى، السن والعمالات والأقاليم

Préfecture : Agadir Ida Outanan

عمالة : أكادير إداوتنان

Niveau Âge	المجموع Total	السادس 6ème	الخامس 5ème	الرابع 4ème	الثالث 3ème	الثاني 2ème	الأول 1ère	المستوى السنن
moins de 6 ans	5	0	0	0	0	0	5	أقل من 6 سنوات
6 ans	6.972	0	0	0	0	0	6972	6سنوات
7 ans	8.312	0	0	0	1	6588	1723	7سنوات
8 ans	8.482	0	0	0	6204	2139	139	8سنوات
9 ans	9.060	0	1	6000	2598	423	38	9سنوات
10 ans	9.218	1	6182	2328	592	100	15	10سنوات
11 ans	9.158	5919	2356	660	186	28	9	11سنة
12 ans	3.543	2493	758	208	73	8	3	12سنة
13 ans	1.306	877	291	102	25	5	6	13سنة
14 ans	540	375	119	32	9	4	1	14سنة
15 ans	226	150	55	10	6	3	2	15سنة
16 ans	70	52	13	2	3	0	0	16سنة
17 ans	26	18	6	2	0	0	0	17سنة
plus de 17 ans	8	7	1	0	0	0	0	أكثر من 17سنة
<b>Total</b>	<b>56.926</b>	<b>9.892</b>	<b>9.782</b>	<b>9.344</b>	<b>9.697</b>	<b>9.298</b>	<b>8.913</b>	<b>المجموع</b>

Source : Académie régionale de l'Éducation de la région sous massa

المصدر: الأكاديمية الجهوية للتربية و التكوين لجهة سوس ماسة

Préfecture : Inezgane Ait Melloul

عمالة : إنزكان أيت ملول

Niveau Âge	المجموع Total	السادس 6ème	الخامس 5ème	الرابع 4ème	الثالث 3ème	الثاني 2ème	الأول 1ère	المستوى السنن
moins de 6 ans	1	0	0	0	0	0	1	أقل من 6 سنوات
6 ans	7.579	0	0	0	0	0	7579	6سنوات
7 ans	8.815	0	0	0	0	7440	1375	7سنوات
8 ans	9.461	0	0	0	7435	1890	136	8سنوات
9 ans	9.582	0	0	6799	2422	327	34	9سنوات
10 ans	9.825	0	6783	2422	538	72	10	10سنوات
11 ans	9.959	6862	2340	597	122	34	4	11سنة
12 ans	3.381	2457	671	202	40	9	2	12سنة
13 ans	1.203	838	276	69	15	4	1	13سنة
14 ans	579	450	94	27	7	0	1	14سنة
15 ans	222	173	32	12	2	2	1	15سنة
16 ans	66	47	8	5	6	0	0	16سنة
17 ans	19	17	2	0	0	0	0	17سنة
plus de 17 ans	8	6	1	1	0	0	0	أكثر من 17سنة
<b>Total</b>	<b>60.700</b>	<b>10.850</b>	<b>10.207</b>	<b>10.134</b>	<b>10.587</b>	<b>9.778</b>	<b>9.144</b>	<b>المجموع</b>

Source : Académie régionale de l'Éducation de la région sous massa

المصدر: الأكاديمية الجهوية للتربية و التكوين لجهة سوس ماسة



## Province : Chtouka Ait Baha

إقليم: اشتوكة آيت باها

تتمة								
Niveau Âge	المجموع Total	السادس 6ème	الخامس 5ème	الرابع 4ème	الثالث 3ème	الثاني 2ème	الأول 1ère	المستوى المسن
moins de 6 ans	4	0	0	0	0	0	4	أقل من 6 سنوات
6 ans	7.555	0	0	0	0	1	7554	6سنوات
7 ans	8.809	0	0	0	0	7000	1809	7سنوات
8 ans	9.577	0	0	1	6726	2614	236	8سنوات
9 ans	9.630	0	0	5975	2995	620	40	9سنوات
10 ans	9.454	0	5695	2687	898	150	24	10سنوات
11 ans	9.551	5639	2750	874	229	53	6	11سنة
12 ans	4.048	2657	941	329	100	16	5	12سنة
13 ans	1.705	1114	408	143	31	8	1	13سنة
14 ans	742	527	150	53	11	0	1	14سنة
15 ans	316	227	61	23	2	3	0	15سنة
16 ans	87	64	16	5	2	0	0	16سنة
17 ans	36	30	5	1	0	0	0	17سنة
plus de 17 ans	8	5	3	0	0	0	0	أكثر من 17سنة
<b>Total</b>	<b>61.522</b>	<b>10.263</b>	<b>10.029</b>	<b>10.091</b>	<b>10.994</b>	<b>10.465</b>	<b>9.680</b>	<b>المجموع</b>

Source : Académie régionale de l'Éducation de la région sous massa

المصدر: الأكاديمية الجهوية للتربية و التكوين لجهة سوس ماسة

## Province : taroudant

إقليم: تارودانت

Niveau Âge	المجموع Total	السادس 6ème	الخامس 5ème	الرابع 4ème	الثالث 3ème	الثاني 2ème	الأول 1ère	المستوى المسن
moins de 6 ans	13	0	0	0	0	0	13	أقل من 6 سنوات
6 ans	12.941	0	0	0	0	2	12939	6سنوات
7 ans	14.931	0	0	0	0	11733	3198	7سنوات
8 ans	15.974	0	0	2	11336	4330	306	8سنوات
9 ans	16.221	0	2	10239	5003	932	45	9سنوات
10 ans	16.778	1	9961	5257	1348	192	19	10سنوات
11 ans	16.748	9677	4941	1639	417	64	10	11سنة
12 ans	7.755	5105	1910	583	139	16	2	12سنة
13 ans	3.213	2121	809	207	65	8	3	13سنة
14 ans	1.324	902	309	83	21	8	1	14سنة
15 ans	512	380	97	31	3	1	0	15سنة
16 ans	168	115	39	11	2	1	0	16سنة
17 ans	50	31	17	2	0	0	0	17سنة
plus de 17 ans	18	15	2	0	1	0	0	أكثر من 17سنة
<b>Total</b>	<b>106.646</b>	<b>18.347</b>	<b>18.087</b>	<b>18.054</b>	<b>18.335</b>	<b>17.287</b>	<b>16.536</b>	<b>المجموع</b>

Source : Académie régionale de l'Éducation de la région sous massa

المصدر: الأكاديمية الجهوية للتربية و التكوين لجهة سوس ماسة

## Province : Tiznit

إقليم: تيزنيت

Suite		تنمة						
Niveau	المجموع	السادس	الخامس	الرابع	الثالث	الثاني	الأول	المستوى
Âge	Total	6ème	5ème	4ème	3ème	2ème	1ère	المسن
moins de 6 ans	6	0	0	0	0	0	6	أقل من 6 سنوات
6 ans	2.318	0	0	0	0	0	2318	6سنوات
7 ans	2.755	0	0	0	0	2249	506	7سنوات
8 ans	2.951	0	0	0	2230	668	53	8سنوات
9 ans	3.111	0	0	2215	786	98	12	9سنوات
10 ans	3.073	0	2092	781	166	29	5	10سنوات
11ans	3.174	2192	767	167	41	5	2	11سنة
12 ans	1.073	786	204	61	18	4	0	12سنة
13 ans	390	257	91	29	10	3	0	13سنة
14 ans	148	101	32	10	3	2	0	14سنة
15 ans	55	41	10	3	1	0	0	15سنة
16 ans	26	16	6	3	0	1	0	16سنة
17 ans	12	6	2	4	0	0	0	17سنة
plus de 17 ans	9	7	1	1	0	0	0	أكثر من 17سنة
<b>Total</b>	<b>19.101</b>	<b>3.406</b>	<b>3.205</b>	<b>3.274</b>	<b>3.255</b>	<b>3.059</b>	<b>2.902</b>	<b>المجموع</b>

Source : Académie régionale de l'Éducation de la région sous-sa

المصدر: الأكاديمية الجهوية للتربية و التكوين لجهة سوس ماسة

## Province : Tata

إقليم: طاطا

Suite		تنمة						
Niveau	المجموع	السادس	الخامس	الرابع	الثالث	الثاني	الأول	المستوى
Âge	Total	6ème	5ème	4ème	3ème	2ème	1ère	المسن
moins de 6 ans	1	0	0	0	0	0	1	أقل من 6 سنوات
6 ans	1.898	0	0	0	0	0	1898	6سنوات
7 ans	2.189	0	0	0	0	1762	427	7سنوات
8 ans	2.242	0	0	0	1653	547	42	8سنوات
9 ans	2.183	0	0	1471	579	120	13	9سنوات
10 ans	2.204	0	1452	560	172	17	3	10سنوات
11ans	2.196	1381	544	202	57	9	3	11سنة
12 ans	872	568	214	68	14	6	2	12سنة
13 ans	344	227	81	27	6	3	0	13سنة
14 ans	185	131	37	9	7	1	0	14سنة
15 ans	75	52	14	6	2	1	0	15سنة
16 ans	30	20	9	1	0	0	0	16سنة
17 ans	12	9	2	1	0	0	0	17سنة
plus de 17 ans	6	4	2	0	0	0	0	أكثر من 17سنة
<b>Total</b>	<b>14.437</b>	<b>2.392</b>	<b>2.355</b>	<b>2.345</b>	<b>2.490</b>	<b>2.466</b>	<b>2.389</b>	<b>المجموع</b>

Source : Académie régionale de l'Éducation de la région sous-sa

المصدر: الأكاديمية الجهوية للتربية و التكوين لجهة سوس ماسة

## Ensemble de la Région

## مجموع الجهة

Suite		تنمة						المستوى
Niveau	المجموع	السادس	الخامس	الرابع	الثالث	الثاني	الأول	المسنن
Âge	Total	6ème	5ème	4ème	3ème	2ème	1ère	
moins de 6 ans	30	0	0	0	0	0	30	أقل من 6 سنوات
6 ans	39.263	0	0	0	0	3	39260	6سنوات
7 ans	45.811	0	0	0	1	36772	9038	7سنوات
8 ans	48.687	0	0	3	35584	12188	912	8سنوات
9 ans	49.787	0	3	32699	14383	2520	182	9سنوات
10 ans	50.552	2	32165	14035	3714	560	76	10سنوات
11 ans	50.786	31670	13698	4139	1052	193	34	11سنة
12 ans	20.672	14066	4698	1451	384	59	14	12سنة
13 ans	8.161	5434	1956	577	152	31	11	13سنة
14 ans	3.518	2486	741	214	58	15	4	14سنة
15 ans	1.406	1023	269	85	16	10	3	15سنة
16 ans	447	314	91	27	13	2	0	16سنة
17 ans	155	111	34	10	0	0	0	17سنة
plus de 17 ans	57	44	10	2	1	0	0	أكثر من 17سنة
<b>Total</b>	<b>319.332</b>	<b>55.150</b>	<b>53.665</b>	<b>53.242</b>	<b>55.358</b>	<b>52.353</b>	<b>49.564</b>	<b>المجموع</b>

Source : Académie régionale de l'Éducation de la région sous massa

المصدر: الأكاديمية الجهوية للتربية و التكوين لجهة سوس ماسة

## 11- Répartition des élèves de l'enseignement primaire public selon le niveau, le sexe et les provinces et préfectures

11- توزيع التلاميذ في التعليم الابتدائي العمومي حسب المستوى، الجنس والعمالات والأقاليم

Provinces et préfectures	Sexe	المجموع Total	السادس 6ème	الخامس 5ème	الرابع 4ème	الثالث 3ème	الثاني 2ème	الأول 1ère	الجنس	الإقليم والعمالات
Agadir	filles	27.503	4.780	4.695	4.518	4.725	4.484	4.301	الإناث	أكادير إداوتنان
Idaoutanane	Total	56.926	9.892	9.782	9.344	9.697	9.298	8.913	المجموع	
Inezgane Ait Melloul	filles	29.485	5.192	4.877	4.881	5.188	4.804	4.543	الإناث	إنزكان أيت ملول
	Total	60.700	10.850	10.207	10.134	10.587	9.778	9.144	المجموع	
Chtouka Ait Baha	filles	29.597	4.882	4.851	4.852	5.347	5.009	4.656	الإناث	اشتوكة أيت باها
	Total	61.522	10.263	10.029	10.091	10.994	10.465	9.680	المجموع	
Taroudant	filles	51.291	8.720	8.676	8.545	8.961	8.395	7.994	الإناث	تارودانت
	Total	106.646	18.347	18.087	18.054	18.335	17.287	16.536	المجموع	
Tiznit	filles	9.198	1.676	1.577	1.544	1.564	1.431	1.406	الإناث	تيزنيت
	Total	19.101	3.406	3.205	3.274	3.255	3.059	2.902	المجموع	
Tata	filles	6.882	1.115	1.164	1.075	1.181	1.194	1.153	الإناث	طاطا
	Total	14.437	2.392	2.355	2.345	2.490	2.466	2.389	المجموع	
Région	filles	153.956	26.365	25.840	25.415	26.966	25.317	24.053	الإناث	الجهة
	Total	319.332	55.150	53.665	53.242	55.358	52.353	49.564	المجموع	

Source : Académie régionale de l'Éducation de la région sous massa

المصدر: الأكاديمية الجهوية للتربية و التكوين لجهة سوس ماسة

## 12- Répartition des Nouveaux inscrits de l'enseignement primaire public selon le niveau, le sexe et les provinces et préfectures

12- توزيع المسجلون الجدد في التعليم الابتدائي العمومي حسب المستوى، الجنس والعمالات والأقاليم

Provinces et préfectures	Sexe	المجموع Total	السادس 6ème	الخامس 5ème	الرابع 4ème	الثالث 3ème	الثاني 2ème	الأول 1ère	الجنس	الإقليم والعمالات
Agadir	filles	26.405	4.619	4.562	4.409	4.545	4.264	4.006	الإناث	أكادير إداوتنان
Idaoutanane	Total	53.709	9.372	9.376	8.980	9.160	8.736	8.085	المجموع	
Inezgane Ait Melloul	filles	28.499	4.970	4.749	4.759	5.040	4.627	4.354	الإناث	إنزكان أيت ملول
	Total	57.794	10.072	9.824	9.747	10.186	9.314	8.651	المجموع	
Chtouka Ait Baha	filles	27.909	4.616	4.644	4.632	5.056	4.663	4.298	الإناث	اشتوكة أيت باها
	Total	56.935	9.456	9.423	9.459	10.213	9.610	8.774	المجموع	
Taroudant	filles	48.439	8.399	8.333	8.224	8.490	7.824	7.169	الإناث	تارودانت
	Total	98.883	17.341	17.049	17.016	17.041	15.889	14.547	المجموع	
Tiznit	filles	8.812	1.617	1.534	1.506	1.510	1.358	1.287	الإناث	تيزنيت
	Total	18.104	3.242	3.087	3.168	3.103	2.870	2.634	المجموع	
Tata	filles	6.531	1.065	1.133	1.030	1.124	1.126	1.053	الإناث	طاطا
	Total	13.417	2.251	2.243	2.212	2.320	2.294	2.097	المجموع	
Région	filles	146.595	25.286	24.955	24.560	25.765	23.862	22.167	الإناث	الجهة
	Total	298.842	51.734	51.002	50.582	52.023	48.713	44.788	المجموع	

Source : Académie régionale de l'Éducation de la région sous massa

المصدر: الأكاديمية الجهوية للتربية و التكوين لجهة سوس ماسة

## 13-Répartition des doublants de l'enseignement primaire public selon le niveau, le sexe et les provinces et préfectures

13- توزيع المكررون في التعليم الابتدائي العمومي حسب المستوى، الجنس والعمالات والأقاليم

Provinces et préfectures	sexe	المجموع Total	السادس 6ème	الخامس 5ème	الرابع 4ème	الثالث 3ème	الثاني 2ème	الأول 1ère	الجنس	الإقليم والعمالات
Agadir	filles	1,098	161	133	109	180	220	295	الإناث	أكادير إداوتنان
Idaoutanane	Total	3,217	520	406	364	537	562	828	المجموع	
Inezgane Ait Melloul	filles	986	222	128	122	148	177	189	الإناث	إنزكان أيت ملول
Melloul	Total	2,906	778	383	387	401	464	493	المجموع	
Chtouka Ait Baha	filles	1,688	266	207	220	291	346	358	الإناث	اشنوكة أيت باها
	Total	4,587	807	606	632	781	855	906	المجموع	
Taroudant	filles	2,852	321	343	321	471	571	825	الإناث	تارودانت
	Total	7,763	1,006	1,038	1,038	1,294	1,398	1,989	المجموع	
Tiznit	filles	386	59	43	38	54	73	119	الإناث	تيزنيت
	Total	997	164	118	106	152	189	268	المجموع	
Tata	filles	351	50	31	45	57	68	100	الإناث	طاطا
	Total	1,020	141	112	133	170	172	292	المجموع	
<b>Région</b>	<b>filles</b>	<b>7.361</b>	<b>1.079</b>	<b>885</b>	<b>855</b>	<b>1.201</b>	<b>1.455</b>	<b>1.886</b>	<b>الإناث</b>	<b>الجهة</b>
	<b>Total</b>	<b>20.490</b>	<b>3.416</b>	<b>2.663</b>	<b>2.660</b>	<b>3.335</b>	<b>3.640</b>	<b>4.776</b>	<b>المجموع</b>	

Source : Académie régionale de l'Éducation de la région sous massa

المصدر: الأكاديمية الجهوية للتربية و التكوين لجهة سوس ماسة

Enseignement primaire privé  
Année 2023/2024

التعليم الابتدائي الخاص  
2023/2024

## 14- Elèves selon le sexe et les provinces et préfectures

14- عدد التلاميذ حسب الجنس والأقاليم والعمالات

Provinces et préfectures	ذكور	إناث	المجموع	الأقاليم والعمالات
	Masculin	Féminin	Total	
Agadir Ida Outanane	13.298	12.293	25.591	أكادير إدا أوتنان
Inezgane Ait Melloul	9.116	8.278	17.394	انزكان ايت ملول
Chtouka Ait Baha	2.338	1.980	4.318	اشتوكة ايت باها
taroudant	2.702	2.507	5.209	تارودانت
Tiznit	1.839	1.631	3.470	تيزنيت
Tata	38	33	71	طاطا
<b>Total</b>	<b>29.331</b>	<b>26.722</b>	<b>56.053</b>	<b>المجموع</b>

Source : Académie régionale de l'Éducation de la région sous massa

المصدر: الأكاديمية الجهوية للتربية و التكوين لجهة سوس ماسة

## 15- Ecoles, classes et salles de cours selon les provinces et préfectures

15- عدد المؤسسات، الأقسام والقاعات حسب الأقاليم والعمالات

Provinces et préfectures	المؤسسات المحتضنة للسلك الابتدائي		الأقسام		القاعات		الأقاليم والعمالات
	Etablissements contenant le primaire		Classes		Salles de Cours		
	قروي	المجموع	قروي	المجموع	قروي	المجموع	
	Rural	Total	Rural	Total	Rural	Total	
Agadir Ida Outanane	11	111	122	1247	134	1331	أكادير إدا أوتنان
Inezgane Ait Melloul	2	78	21	862	16	457	انزكان ايت ملول
Chtouka Ait Baha	12	19	130	215	75	108	اشتوكة ايت باها
taroudant	0	24	0	239	0	199	تارودانت
Tiznit	0	11	0	145	0	149	تيزنيت
Tata	0	1	0	6	0	7	طاطا
<b>Total</b>	<b>25</b>	<b>244</b>	<b>273</b>	<b>2714</b>	<b>225</b>	<b>2251</b>	<b>المجموع</b>

Source : Académie régionale de l'Éducation de la région sous massa

المصدر: الأكاديمية الجهوية للتربية و التكوين لجهة سوس ماسة

## 16-Effectif des élèves de l'enseignement primaire privé selon le niveau, l'âge et les provinces et préfectures

16- عدد التلاميذ في التعليم الابتدائي الخصوصي حسب المستوى، السن والعمالات والإقاليم

### Préfecture : Agadir Ida Outanan

عمالة : أكادير إداوتنان

Niveau Âge	المجموع Total	السادس 6ème	الخامس 5ème	الرابع 4ème	الثالث 3ème	الثاني 2ème	الأول 1ère	المستوى السنن
moins de 6 ans	11	0	0	0	0	0	11	أقل من 6 سنوات
6 ans	3.821	0	0	0	0	0	3821	6سنوات
7 ans	4.480	0	0	0	1	3662	817	7سنوات
8 ans	4.408	0	0	0	3531	843	34	8سنوات
9 ans	4.033	0	1	3124	843	54	11	9سنوات
10 ans	4.107	0	3232	782	83	4	6	10سنوات
11 ans	3.813	2954	789	46	12	9	3	11سنة
12 ans	804	724	60	7	8	5	0	12سنة
13 ans	77	54	18	1	2	1	1	13سنة
14 ans	28	20	6	1	0	1	0	14سنة
15 ans	6	5	0	1	0	0	0	15سنة
16 ans	1	1	0	0	0	0	0	16سنة
17 ans	2	1	1	0	0	0	0	17سنة
plus de 17 ans	0	0	0	0	0	0	0	أكثر من 17 سنة
<b>Total</b>	<b>25.591</b>	<b>3.759</b>	<b>4.107</b>	<b>3.962</b>	<b>4.480</b>	<b>4.579</b>	<b>4.704</b>	<b>المجموع</b>

Source : Académie régionale de l'Éducation de la région sous massa

المصدر: الأكاديمية الجهوية للتربية و التكوين لجهة سوس ماسة

### Préfecture : Inezgane Ait Melloul

عمالة : إنزكان أيت ملول

Niveau Âge	المجموع Total	السادس 6ème	الخامس 5ème	الرابع 4ème	الثالث 3ème	الثاني 2ème	الأول 1ère	المستوى السنن
moins de 6 ans	1	0	0	0	0	0	1	أقل من 6 سنوات
6 ans	2.891	0	0	0	0	0	2891	6سنوات
7 ans	3.166	0	0	0	0	2659	507	7سنوات
8 ans	3.070	0	0	0	2556	490	24	8سنوات
9 ans	2.691	0	2	2183	471	27	8	9سنوات
10 ans	2.683	0	2131	505	30	12	5	10سنوات
11 ans	2.428	1964	419	30	8	5	2	11سنة
12 ans	414	386	17	5	3	3	0	12سنة
13 ans	33	25	7	0	1	0	0	13سنة
14 ans	11	8	3	0	0	0	0	14سنة
15 ans	5	4	1	0	0	0	0	15سنة
16 ans	1	0	0	1	0	0	0	16سنة
17 ans	0	0	0	0	0	0	0	17سنة
plus de 17 ans	0	0	0	0	0	0	0	أكثر من 17 سنة
<b>Total</b>	<b>17.394</b>	<b>2.387</b>	<b>2.580</b>	<b>2.724</b>	<b>3.069</b>	<b>3.196</b>	<b>3.438</b>	<b>المجموع</b>

Source : Académie régionale de l'Éducation de la région sous massa

المصدر: الأكاديمية الجهوية للتربية و التكوين لجهة سوس ماسة

## Province : Chtouka Ait Baha

إقليم: اشتوكة آيت باها

Niveau Âge	المجموع Total	السادس 6ème	الخامس 5ème	الرابع 4ème	الثالث 3ème	الثاني 2ème	الأول 1ère	المستوى المسن
moins de 6 ans	2	0	0	0	0	0	2	أقل من 6 سنوات
6 ans	782	0	0	0	0	2	780	6سنوات
7 ans	834	0	0	0	0	730	104	7سنوات
8 ans	765	0	0	0	637	121	7	8سنوات
9 ans	643	0	0	518	111	12	2	9سنوات
10 ans	630	0	515	105	6	3	1	10سنوات
11 ans	571	475	86	9	1	0	0	11سنة
12 ans	72	65	6	1	0	0	0	12سنة
13 ans	14	11	3	0	0	0	0	13سنة
14 ans	3	3	0	0	0	0	0	14سنة
15 ans	1	1	0	0	0	0	0	15سنة
16 ans	1	0	1	0	0	0	0	16سنة
17 ans	0	0	0	0	0	0	0	17سنة
plus de 17 ans	0	0	0	0	0	0	0	أكثر من 17سنة
<b>Total</b>	<b>4.318</b>	<b>555</b>	<b>611</b>	<b>633</b>	<b>755</b>	<b>868</b>	<b>896</b>	<b>المجموع</b>

Source : Académie régionale de l'Éducation de la région sous massa

المصدر: الأكاديمية الجهوية للتربية و التكوين لجهة سوس ماسة

## Province : Taroudant

إقليم: تارودانت

Niveau Âge	المجموع Total	السادس 6ème	الخامس 5ème	الرابع 4ème	الثالث 3ème	الثاني 2ème	الأول 1ère	المستوى المسن
moins de 6 ans	1	0	0	0	0	0	1	أقل من 6 سنوات
6 ans	833	0	0	0	0	0	833	6سنوات
7 ans	957	0	0	0	0	800	157	7سنوات
8 ans	874	0	0	0	717	152	5	8سنوات
9 ans	849	0	0	661	172	12	4	9سنوات
10 ans	805	0	619	162	22	1	1	10سنوات
11 ans	725	561	148	12	3	0	1	11سنة
12 ans	149	137	7	4	0	0	1	12سنة
13 ans	9	3	2	2	0	1	1	13سنة
14 ans	4	2	0	1	1	0	0	14سنة
15 ans	1	0	0	0	1	0	0	15سنة
16 ans	2	1	0	1	0	0	0	16سنة
17 ans	0	0	0	0	0	0	0	17سنة
plus de 17 ans	0	0	0	0	0	0	0	أكثر من 17سنة
<b>Total</b>	<b>5.209</b>	<b>704</b>	<b>776</b>	<b>843</b>	<b>916</b>	<b>966</b>	<b>1.004</b>	<b>المجموع</b>

Source : Académie régionale de l'Éducation de la région sous massa

المصدر: الأكاديمية الجهوية للتربية و التكوين لجهة سوس ماسة



## Province : Tiznit

إقليم: تيزنيت

### Suite

تتمة

Niveau Âge	المجموع Total	السادس 6ème	الخامس 5ème	الرابع 4ème	الثالث 3ème	الثاني 2ème	الأول 1ère	المستوى المسن
moins de 6 ans	0	0	0	0	0	0	0	أقل من 6 سنوات
6 ans	518	0	0	0	0	0	518	6سنوات
7 ans	613	0	0	0	1	507	105	7سنوات
8 ans	577	0	0	0	473	102	2	8سنوات
9 ans	576	0	0	456	115	5	0	9سنوات
10 ans	546	0	405	136	3	2	0	10سنوات
11 ans	514	393	113	7	1	0	0	11سنة
12 ans	117	107	6	3	1	0	0	12سنة
13 ans	8	7	1	0	0	0	0	13سنة
14 ans	1	1	0	0	0	0	0	14سنة
15 ans	0	0	0	0	0	0	0	15سنة
16 ans	0	0	0	0	0	0	0	16سنة
17 ans	0	0	0	0	0	0	0	17سنة
plus de 17 ans	0	0	0	0	0	0	0	أكثر من 17سنة
<b>Total</b>	<b>3.470</b>	<b>508</b>	<b>525</b>	<b>602</b>	<b>594</b>	<b>616</b>	<b>625</b>	<b>المجموع</b>

Source : Académie régionale de l'Éducation de la région sous massa

المصدر: الأكاديمية الجهوية للتربية و التكوين لجهة سوس ماسة

## Province : Tata

إقليم: طاطا

Niveau Âge	المجموع Total	السادس 6ème	الخامس 5ème	الرابع 4ème	الثالث 3ème	الثاني 2ème	الأول 1ère	المستوى المسن
moins de 6 ans	0	0	0	0	0	0	0	أقل من 6 سنوات
6 ans	11	0	0	0	0	0	11	6سنوات
7 ans	17	0	0	0	0	14	3	7سنوات
8 ans	17	0	0	0	14	3	0	8سنوات
9 ans	14	0	0	12	2	0	0	9سنوات
10 ans	6	0	5	1	0	0	0	10سنوات
11 ans	6	6	0	0	0	0	0	11سنة
12 ans	0	0	0	0	0	0	0	12سنة
13 ans	0	0	0	0	0	0	0	13سنة
14 ans	0	0	0	0	0	0	0	14سنة
15 ans	0	0	0	0	0	0	0	15سنة
16 ans	0	0	0	0	0	0	0	16سنة
17 ans	0	0	0	0	0	0	0	17سنة
plus de 17 ans	0	0	0	0	0	0	0	أكثر من 17سنة
<b>Total</b>	<b>71</b>	<b>6</b>	<b>5</b>	<b>13</b>	<b>16</b>	<b>17</b>	<b>14</b>	<b>المجموع</b>

Source : Académie régionale de l'Éducation de la région sous massa

المصدر: الأكاديمية الجهوية للتربية و التكوين لجهة سوس ماسة

## Ensemble de la Région

## مجموع الجهة

Suite	تنمة							
Niveau Âge	المجموع Total	السادس 6ème	الخامس 5ème	الرابع 4ème	الثالث 3ème	الثاني 2ème	الأول 1ère	المستوى المسن
moins de 6 ans	15	0	0	0	0	0	15	أقل من 6 سنوات
6 ans	8.856	0	0	0	0	2	8854	6سنوات
7 ans	10.067	0	0	0	2	8372	1693	7سنوات
8 ans	9.711	0	0	0	7928	1711	72	8سنوات
9 ans	8.806	0	3	6954	1714	110	25	9سنوات
10 ans	8.777	0	6907	1691	144	22	13	10سنوات
11 ans	8.057	6353	1555	104	25	14	6	11سنة
12 ans	1.556	1419	96	20	12	8	1	12سنة
13 ans	141	100	31	3	3	2	2	13سنة
14 ans	47	34	9	2	1	1	0	14سنة
15 ans	13	10	1	1	1	0	0	15سنة
16 ans	5	2	1	2	0	0	0	16سنة
17 ans	2	1	1	0	0	0	0	17سنة
plus de 17 ans	0	0	0	0	0	0	0	أكثر من 17سنة
<b>Total</b>	<b>56.053</b>	<b>7.919</b>	<b>8.604</b>	<b>8.777</b>	<b>9.830</b>	<b>10.242</b>	<b>10.681</b>	<b>المجموع</b>

Source : Académie régionale de l'Éducation de la région souss massa

المصدر: الأكاديمية الجهوية للتربية و التكوين لجهة سوس ماسة

## 17- Répartition des élèves de l'enseignement primaire privé selon le niveau, le sexe et les provinces et préfectures

17- توزيع التلاميذ في التعليم الابتدائي الخصوصي حسب المستوى، الجنس والعمالات والأقاليم

Provinces et préfectures	Sexe	المجموع Total	السادس 6ème	الخامس 5ème	الرابع 4ème	الثالث 3ème	الثاني 2ème	الأول 1ère	الجنس	الإقليم والعمالات
Agadir	filles	12.293	1.847	1.977	1.907	2.091	2.247	2.224	الإناث	أكادير إداوتنان
	total	25.591	3.759	4.107	3.962	4.480	4.579	4.704	المجموع	
Idaoutanane	filles	8.278	1.111	1.230	1.316	1.462	1.515	1.644	الإناث	إنزكان أيت ملول
	total	17.394	2.387	2.580	2.724	3.069	3.196	3.438	المجموع	
Inezgane Ait Melloul	filles	1.980	241	272	275	346	421	425	الإناث	اشتوكة أيت باها
	total	4.318	555	611	633	755	868	896	المجموع	
Chtouka Ait Baha	filles	2.507	334	352	415	447	456	503	الإناث	تارودانت
	total	5.209	704	776	843	916	966	1.004	المجموع	
Taroudant	filles	1.631	246	239	287	279	274	306	الإناث	تيزنيت
	total	3.470	508	525	602	594	616	625	المجموع	
Tiznit	filles	33	3	3	4	5	10	8	الإناث	طاطا
	total	71	6	5	13	16	17	14	المجموع	
Tata	filles	26.722	3.782	4.073	4.204	4.630	4.923	5.110	الإناث	الجهة
	total	56.053	7.919	8.604	8.777	9.830	10.242	10.681	المجموع	

Source : Académie régionale de l'Éducation de la région sous massa

المصدر: الأكاديمية الجهوية للتربية و التكوين لجهة سوس ماسة

## 18- Répartition des Nouveaux inscrits de l'enseignement primaire privée selon le niveau, le sexe et les provinces et préfectures

18- توزيع المسجلون الجدد في التعليم الابتدائي الخصوصي حسب المستوى، الجنس والعمالات والأقاليم

Provinces et préfectures	Sexe	المجموع Total	السادس 6ème	الخامس 5ème	الرابع 4ème	الثالث 3ème	الثاني 2ème	الأول 1ère	الجنس	الإقليم والعمالات
Agadir	filles	12.229	1.841	1.971	1.899	2.085	2.232	2.201	الإناث	أكادير إداوتنان
	total	25.427	3.742	4.086	3.948	4.457	4.541	4.653	المجموع	
Idaoutanane	filles	8.234	1.106	1.224	1.308	1.458	1.506	1.632	الإناث	إنزكان أيت ملول
	total	17.279	2.369	2.570	2.702	3.061	3.168	3.409	المجموع	
Inezgane Ait Melloul	filles	1.975	241	272	275	344	420	423	الإناث	اشتوكة أيت باها
	total	4.283	549	608	627	749	861	889	المجموع	
Chtouka Ait Baha	filles	2.482	332	347	412	442	450	499	الإناث	تارودانت
	total	5.138	693	768	834	904	954	985	المجموع	
Taroudant	filles	1.624	246	239	286	279	274	300	الإناث	تيزنيت
	total	3.455	507	525	599	594	613	617	المجموع	
Tiznit	filles	33	3	3	4	5	10	8	الإناث	طاطا
	total	71	6	5	13	16	17	14	المجموع	
Tata	filles	26.577	3.769	4.056	4.184	4.613	4.892	5.063	الإناث	الجهة
	total	55.653	7.866	8.562	8.723	9.781	10.154	10.567	المجموع	

Source : Académie régionale de l'Éducation de la région sous massa

المصدر: الأكاديمية الجهوية للتربية و التكوين لجهة سوس ماسة

## 19-Répartition des doublants de l'enseignement primaire privé selon le niveau, le sexe et les provinces et préfectures

19- توزيع المكررون في التعليم  
الابتدائي الخصوصي حسب المستوى،  
الجنس والمعاملات والأقاليم

Provinces et préfectures	sexe	المجموع Total	السادس 6ème	الخامس 5ème	الرابع 4ème	الثالث 3ème	الثاني 2ème	الأول 1ère	الجنس	الإقليم والمعاملات
Agadir	filles	64	6	6	8	6	15	23	الإناث	أكادير إداوتنان
Idaoutanane	total	164	17	21	14	23	38	51	المجموع	
Inezgane Ait Melloul	filles	44	5	6	8	4	9	12	الإناث	إنزكان أيت ملول
	total	115	18	10	22	8	28	29	المجموع	
Chtouka Ait Baha	filles	5	0	0	0	2	1	2	الإناث	اشتوكة أيت باها
	total	35	6	3	6	6	7	7	المجموع	
Taroudant	filles	25	2	5	3	5	6	4	الإناث	تارودانت
	total	71	11	8	9	12	12	19	المجموع	
Tiznit	filles	7	0	0	1	0	0	6	الإناث	تيزنيت
	total	15	1	0	3	0	3	8	المجموع	
Tata	filles	0	0	0	0	0	0	0	الإناث	طاطا
	total	0	0	0	0	0	0	0	المجموع	
<b>Région</b>	<b>filles</b>	<b>145</b>	<b>13</b>	<b>17</b>	<b>20</b>	<b>17</b>	<b>31</b>	<b>47</b>	<b>الإناث</b>	<b>الجهة</b>
	<b>total</b>	<b>400</b>	<b>53</b>	<b>42</b>	<b>54</b>	<b>49</b>	<b>88</b>	<b>114</b>	<b>المجموع</b>	

Source : Académie régionale de l'Éducation de la région sous massa

المصدر: الأكاديمية الجهوية للتربية و التكوين لجهة سوس ماسة

Enseignement secondaire collégial public  
Année 2023/2024

التعليم الثانوي الإعدادي العمومي  
سنة 2023/2024

## 20- Elèves selon le milieu de résidence et les provinces et préfectures

20- عدد التلاميذ حسب الوسط والجنس  
والإقليم والعمالات

Provinces et préfectures	Urbain	الحضري	Rural	القرروي	Ensemble	المجموع	الأقاليم والعمالات
	المجموع	الإناث	المجموع	الإناث	المجموع	الإناث	
	Total	Filles	Total	Filles	Total	Filles	
Agadir Ida Outanane	21.893	10.486	12.870	6.107	34.763	16.593	أكادير إدا أوتنان
Inezgane Ait Melloul	31.975	15.426	4.766	2.279	36.741	17.705	انزكان ايت ملول
Chtouka Ait Baha	6.949	3.312	23.106	10.726	30.055	14.038	اشتوكة ايت باها
taroudant	23.708	11.310	28.562	13.344	52.270	24.654	تارودانت
Tiznit	5.590	2.671	5.861	2.764	11.451	5.435	تيزنيت
Tata	2.978	1.391	4.318	1.998	7.296	3.389	طاطا
<b>Total</b>	<b>93.093</b>	<b>44.596</b>	<b>79.483</b>	<b>37.218</b>	<b>172.576</b>	<b>81.814</b>	<b>المجموع</b>

Source : Académie régionale de l'Éducation de la région sous massa

المصدر: الأكاديمية الجهوية للتربية والتكوين لجهة سوس ماسة

## 21- Elèves selon le type d'enseignement et les provinces et préfectures

21- عدد التلاميذ حسب الجنس ونوع التعليم  
والإقليم والعمالات

Provinces et préfectures	Public	عمومي	Privé	خاص	Ensemble	عمومي + خاص	الأقاليم والعمالات
	المجموع	الإناث	المجموع	الإناث	المجموع	الإناث	
	Total	Filles	Total	Filles	Total	Filles	
Agadir Ida Outanane	34.763	16.593	8.198	3.823	42.961	20.416	أكادير إدا أوتنان
Inezgane Ait Melloul	36.741	17.705	3.987	1.845	40.728	19.550	انزكان ايت ملول
Chtouka Ait Baha	30.055	14.038	636	295	30.691	14.333	اشتوكة ايت باها
taroudant	52.270	24.654	1.493	649	53.763	25.303	تارودانت
Tiznit	11.451	5.435	754	402	12.205	5.837	تيزنيت
Tata	7.296	3.389	0	0	7.296	3.389	طاطا
<b>Total</b>	<b>172.576</b>	<b>81.814</b>	<b>15.068</b>	<b>7.014</b>	<b>187.644</b>	<b>88.828</b>	<b>المجموع</b>

Source : Académie régionale de l'Éducation de la région sous massa

المصدر: الأكاديمية الجهوية للتربية والتكوين لجهة سوس ماسة

## Enseignement secondaire collégial public

### 22- Personnel enseignant

selon le sexe et les provinces et préfectures

التعليم الثانوي الإعدادي العمومي

22- هيئة التدريس

حسب الجنس والأقاليم والعمالات

Provinces et préfectures	إناث		ذكور	المجموع Total	الأقاليم والعمالات
	Filles	Garçons	Garçons		
Agadir Ida Outanane	617	653	653	1.270	أكادير إدا أوتنان
Inezgane Ait Melloul	594	669	669	1.263	انزكان ايت ملول
Chtouka Ait Baha	332	664	664	996	اشتوكة ايت باها
Taroudant	702	1.226	1.226	1.928	تارودانت
Tiznit	170	356	356	526	تيزنيت
Tata	106	234	234	340	طاطا
<b>Total</b>	<b>2.521</b>	<b>3.802</b>	<b>3.802</b>	<b>6.323</b>	<b>المجموع</b>

Source : Académie régionale de l'Éducation de la région sous massa

المصدر: الأكاديمية الجهوية للتربية والتكوين لجهة سوس ماسة

### 23- Etablissements, classes et salles de cours

selon le milieu et les provinces et préfectures

23- المؤسسات، الأقسام والقاعات حسب

وسط الإقامة والأقاليم والعمالات

Provinces et préfectures	Collèges الإعداديات		Classes الأقسام		Salles de القاعات		الأقاليم والعمالات
	المجموع		المجموع		المجموع		
	Rural	Total	Rural	Total	Rural	Total	
Agadir Ida Outanane	15	42	353	946	220	717	أكادير إدا أوتنان
Inezgane Ait Melloul	5	36	123	931	71	664	انزكان ايت ملول
Chtouka Ait Baha	22	27	596	772	369	478	اشتوكة ايت باها
Taroudant	34	46	792	1.429	494	844	تارودانت
Tiznit	5	11	190	355	190	326	تيزنيت
Tata	11	17	142	235	132	239	طاطا
<b>Total</b>	<b>92</b>	<b>179</b>	<b>2.196</b>	<b>4.668</b>	<b>1.476</b>	<b>3.268</b>	<b>المجموع</b>

Source : Académie régionale de l'Éducation de la région sous massa

المصدر: الأكاديمية الجهوية للتربية والتكوين لجهة سوس ماسة

## Enseignement secondaire collégial public

التعليم الثانوي الإعدادي العمومي

### 24- Répartition des élèves selon le niveau, l'âge et les provinces et préfectures

24- توزيع التلاميذ حسب المستوى، الجنس والعمالات والأقاليم

Provinces et Préfectures	الثالثة اعدادي 3 <sup>ème</sup> année		الثانية اعدادي 2 <sup>ème</sup> année collégial		الأولى اعدادي 1 <sup>ère</sup> année		المجموع Total		الأقاليم والعمالات
	الإناث	المجموع	الإناث	المجموع	الإناث	المجموع	الإناث	المجموع	
	Filles	Total	Filles	Total	Filles	Total	Filles	Total	
Agadir Ida Outanane	5.486	10.842	5.270	10.752	5.837	13.169	16.593	34.763	أكادير إدا أوتانان
Inezgane Ait Melloul	5.959	11.763	5.753	11.751	5.993	13.227	17.705	36.741	انزكان أيت ملول
Chtouka Ait Baha	4.632	9.324	4.193	8.743	5.213	11.988	14.038	30.055	اشتوكة أيت باها
Taroudant	8.220	15.801	7.662	16.263	8.772	20.206	24.654	52.270	تارودانت
Tiznit	1.878	3.906	1.726	3.464	1.831	4.081	5.435	11.451	تيزنيت
Tata	1.161	2.356	1.095	2.298	1.133	2.642	3.389	7.296	طاطا
<b>Total</b>	<b>27.336</b>	<b>53.992</b>	<b>25.699</b>	<b>53.271</b>	<b>28.779</b>	<b>65.313</b>	<b>81.814</b>	<b>172.576</b>	<b>المجموع</b>

Source : Académie régionale de l'Éducation de la région sous massa

المصدر: الأكاديمية الجهوية للتربية و التكوين لجهة سوس ماسة

### 25- Répartition des nouveaux élèves selon le niveau, le sexe et les provinces et préfectures

25- توزيع التلاميذ الجدد حسب المستوى، الجنس والعمالات والأقاليم

Provinces et Préfectures	الثالثة اعدادي 3 <sup>ème</sup> année collégial		الثانية اعدادي 2 <sup>ème</sup> année collégial		الأولى اعدادي 1 <sup>ère</sup> année collégial		المجموع Total		الأقاليم والعمالات
	الإناث	المجموع	الإناث	المجموع	الإناث	المجموع	الإناث	المجموع	
	Filles	Total	Filles	Total	Filles	Total	Filles	Total	
Agadir Ida Outanane	4.289	8.315	4.788	9.498	5.024	10.477	14.101	28.290	أكادير إدا أوتانان
Inezgane Ait Melloul	4.852	9.299	5.418	10.838	5.391	11.013	15.661	31.150	انزكان أيت ملول
Chtouka Ait Baha	3.544	6.920	3.861	7.798	4.423	9.174	11.828	23.892	اشتوكة أيت باها
taroudant	6.501	12.137	7.078	14.495	7.799	16.258	21.378	42.890	تارودانت
Tiznit	1.534	3.077	1.612	3.165	1.664	3.513	4.810	9.755	تيزنيت
Tata	923	1.750	1.016	1.996	1.034	2.163	2.973	5.909	طاطا
<b>Total</b>	<b>21.643</b>	<b>41.498</b>	<b>23.773</b>	<b>47.790</b>	<b>25.335</b>	<b>52.598</b>	<b>70.751</b>	<b>141.886</b>	<b>المجموع</b>

Source : Académie régionale de l'Éducation de la région sous massa

المصدر: الأكاديمية الجهوية للتربية و التكوين لجهة سوس ماسة

### 26- Elèves doublants selon le niveau, le sexe et les provinces et préfectures

26- التلاميذ المكررون حسب المستوى والجنس والأقاليم والعمالات

Provinces et Préfectures	الثالثة اعدادي 3 <sup>ème</sup> année collégial		الثانية اعدادي 2 <sup>ème</sup> année collégial		الأولى اعدادي 1 <sup>ère</sup> année collégial		المجموع Total		الأقاليم والعمالات
	الإناث	المجموع	الإناث	المجموع	الإناث	المجموع	الإناث	المجموع	
	Filles	Total	Filles	Total	Filles	Total	Filles	Total	
Agadir Ida Outanane	1.197	2.527	482	1.254	813	2.692	2.492	6.473	أكادير إدا أوتانان
Inezgane Ait Melloul	1.107	2.464	335	913	602	2.214	2.044	5.591	انزكان أيت ملول
Chtouka Ait Baha	1.088	2.404	332	945	790	2.814	2.210	6.163	اشتوكة أيت باها
taroudant	1.719	3.664	584	1.768	973	3.948	3.276	9.380	تارودانت
Tiznit	344	829	114	299	167	568	625	1.696	تيزنيت
Tata	238	606	79	302	99	479	416	1.387	طاطا
<b>Total</b>	<b>5.693</b>	<b>12.494</b>	<b>1.926</b>	<b>5.481</b>	<b>3.444</b>	<b>12.715</b>	<b>11.063</b>	<b>30.690</b>	<b>المجموع</b>

Source : Académie régionale de l'Éducation de la région sous massa

المصدر: الأكاديمية الجهوية للتربية و التكوين لجهة سوس ماسة

Enseignement secondaire collégial privé  
Année 2023/2024

التعليم الثانوي الإعدادي الخاص  
سنة 2024/2023

27- Elèves  
selon le sexe et les provinces et préfectures

27- عدد التلاميذ  
حسب الجنس والأقاليم والعمالات

Provinces et préfectures	ذكور Garçons	إناث Féminin	المجموع Total	الأقاليم والعمالات
Agadir Ida Outana	4.375	3.823	8.198	أكادير إدا أوتانا
Inezgane Ait Mell	2.142	1.845	3.987	انزكان ايت ملول
Chtouka Ait Baha	341	295	636	اشتوكة ايت باها
Taroudant	844	649	1.493	تارودانت
Tiznit	352	402	754	تيزنيت
Tata	0	0	0	طاطا
<b>Total</b>	<b>8.054</b>	<b>7.014</b>	<b>15.068</b>	<b>المجموع</b>

Source : Académie régionale de l'Éducation de la région sous massa

المصدر : الأكاديمية الجهوية للتربية و التكوين لجهة سوس ماسة

28-Répartition des élèves selon le niveau, l'âge  
, le sexe et les provinces et préfectures

28- توزيع التلاميذ حسب المستوى، الجنس  
والعمالات والأقاليم

Provinces et Préfectures	الثالثة اعدادي		الثانية اعدادي		الأولى اعدادي		المجموع Total	المجموع Total	الأقاليم والعمالات
	3 <sup>ème</sup> année collégial		2 <sup>ème</sup> année collégial		1 <sup>ère</sup> année collégial				
	الإناث Filles	المجموع Total	الإناث Filles	المجموع Total	الإناث Filles	المجموع Total	الإناث Filles	المجموع Total	
Agadir Ida Outana	1298	2917	1201	2590	1324	2691	3823	8198	أكادير إدا أوتانا
Inezgane Ait Mell	603	1411	579	1218	663	1358	1845	3987	انزكان ايت ملول
Chtouka Ait Baha	89	193	90	194	116	249	295	636	اشتوكة ايت باها
Taroudant	248	631	189	413	212	449	649	1493	تارودانت
Tiznit	114	234	142	227	146	293	402	754	تيزنيت
Tata	0	0	0	0	0	0	0	0	طاطا
<b>Total</b>	<b>2.352</b>	<b>5.386</b>	<b>2.201</b>	<b>4.642</b>	<b>2.461</b>	<b>5.040</b>	<b>7.014</b>	<b>15.068</b>	<b>المجموع</b>

Source : Académie régionale de l'Éducation de la région sous massa

المصدر : الأكاديمية الجهوية للتربية و التكوين لجهة سوس ماسة



Enseignement secondaire collégial privé  
Année 2023/2024

التعليم الثانوي الإعدادي الخاص  
سنة 2024/2023

## 29- Répartition des nouveaux élèves selon le niveau et le sexe et par provinces et préfectures

29- توزيع التلاميذ الجدد حسب المستوى،  
والجنس والأقاليم والعمالات

Provinces et Préfectures	الثالثة اعدادي		الثانية اعدادي		الأولى اعدادي		Total	المجموع	الأقاليم والعمالات
	3 <sup>ème</sup> année collégial		2 <sup>ème</sup> année collégial		1 <sup>ère</sup> année collégial				
	الإناث Filles	المجموع Total	الإناث Filles	المجموع Total	الإناث Filles	المجموع Total			
Agadir Ida Outanane	1.188	2.619	1.174	2.515	1.277	2.578	3.639	7.712	أكادير إدا أوتنان
Inezgane Ait Melloul	545	1.243	571	1.193	650	1.314	1.766	3.750	انزكان ايت ملول
Chtouka Ait Baha	79	175	87	188	113	234	279	597	اشتوكة ايت باها
Taroudant	178	432	183	396	204	414	565	1.242	تارودانت
Tiznit	102	209	140	224	146	287	388	720	تيزنيت
Tata	0	0	0	0	0	0	0	0	طاطا
<b>Total</b>	<b>2.092</b>	<b>4.678</b>	<b>2.155</b>	<b>4.516</b>	<b>2.390</b>	<b>4.827</b>	<b>6.637</b>	<b>14.021</b>	<b>المجموع</b>

Source : Académie régionale de l'Éducation de la région sous massa

المصدر: الأكاديمية الجهوية للتربية و التكوين لجهة سوس ماسة

## 30- Elèves doublants selon le niveau, le sexe et les provinces et préfectures

30- التلاميذ المكررون حسب المستوى  
والجنس والأقاليم والعمالات

Provinces et Préfectures	الثالثة اعدادي		الثانية اعدادي		الأولى اعدادي		Total	المجموع	الأقاليم والعمالات
	3 <sup>ème</sup> année collégial		2 <sup>ème</sup> année collégial		1 <sup>ère</sup> année collégial				
	الإناث Filles	المجموع Total	الإناث Filles	المجموع Total	الإناث Filles	المجموع Total			
Agadir Ida Outanane	110	298	27	75	47	113	184	486	أكادير إدا أوتنان
Inezgane Ait Melloul	58	168	8	25	13	44	79	237	انزكان ايت ملول
Chtouka Ait Baha	10	18	3	6	3	15	16	39	اشتوكة ايت باها
Taroudant	70	199	6	17	8	35	84	251	تارودانت
Tiznit	12	25	2	3	0	6	14	34	تيزنيت
Tata	0	0	0	0	0	0	0	0	طاطا
<b>Total</b>	<b>260</b>	<b>708</b>	<b>46</b>	<b>126</b>	<b>71</b>	<b>213</b>	<b>377</b>	<b>1.047</b>	<b>المجموع</b>

Source : Académie régionale de l'Éducation de la région sous massa

المصدر: الأكاديمية الجهوية للتربية و التكوين لجهة سوس ماسة

31-Effectif des élèves de l'enseignement collégial public  
et privé selon le niveau, l'âge et les provinces et préfectures  
Année 2023/2024

31- عدد التلاميذ في التعليم الثانوي الإعدادي العمومي  
و الخصوصي حسب المستوى، السنن والعمالات والأقاليم  
سنة 2024/2023

Préfecture : Agadir Ida Outanane

عمالة : أكادير إداوتنان

Niveau Âge	المجموع Total	السنة الثالثة إعدادي 3ème année	السنة الثانية إعدادي 2ème année	السنة الأولى إعدادي 1ère année	المستوى المسن
11 ans	3			3	11 سنة
12 ans	8.385		3	8.382	12 سنة
13 ans	11.082	13	7.078	3.991	13 سنة
14 ans	11.448	6.339	3.308	1.801	14 سنة
15 ans	6.139	3.523	1.591	1.025	15 سنة
16 ans	3.253	1.958	845	450	16 سنة
17 ans	1.674	1.184	330	160	17 سنة
18 ans	709	536	135	38	18 سنة
19 ans	215	163	45	7	19 سنة
plus de 19 ans	53	43	7	3	أكثر من 19 سنة
<b>Total</b>	<b>42.961</b>	<b>13.759</b>	<b>13.342</b>	<b>15.860</b>	<b>المجموع</b>

Source : Académie régionale de l'Éducation de la région sous massa

المصدر: الأكاديمية الجهوية للتربية و التكوين لجهة سوس ماسة

Préfecture : Inezgane Ait Melloul

عمالة : إنزكان أيت ملول

Niveau Âge	المجموع Total	السنة الثالثة إعدادي 3ème année	السنة الثانية إعدادي 2ème année	السنة الأولى إعدادي 1ère année	المستوى المسن
11 ans	3			3	11 سنة
12 ans	8.130	1		8.129	12 سنة
13 ans	10.749	8	7.153	3.588	13 سنة
14 ans	10.730	6.047	3.154	1.529	14 سنة
15 ans	5.711	3.375	1.490	846	15 سنة
16 ans	3.086	1.999	761	326	16 سنة
17 ans	1.551	1.126	295	130	17 سنة
18 ans	585	464	94	27	18 سنة
19 ans	134	113	16	5	19 سنة
plus de 19 ans	49	41	6	2	أكثر من 19 سنة
<b>Total</b>	<b>40.728</b>	<b>13.174</b>	<b>12.969</b>	<b>14.585</b>	<b>المجموع</b>

Source : Académie régionale de l'Éducation de la région sous massa

المصدر: الأكاديمية الجهوية للتربية و التكوين لجهة سوس ماسة

Effectif des élèves de l'enseignement collégial public  
et privé selon le niveau, l'âge et les provinces et préfectures  
Année 2023/2024

عدد التلاميذ في التعليم الثانوي الإعدادي العمومي  
و الخصوصي حسب المستوى، السنن والمعالنم والأقالنم  
سنة 2024/2023

Province : Chtouka Ait Baha

إقليم: اشتوكة آيت باها

Niveau Âge	المجموع Total	السنة الثالثة إعدادي 3ème année	السنة الثانية إعدادي 2ème année	السنة الأولى إعدادي 1ère année	المستوى السنن
11 ans	6		3	3	11 سنة
12 ans	5.357		6	5.351	12 سنة
13 ans	7.352	4	4.085	3.263	13 سنة
14 ans	7.762	3.476	2.476	1.810	14 سنة
15 ans	4.929	2.586	1.279	1.064	15 سنة
16 ans	3.008	1.816	672	520	16 سنة
17 ans	1.513	1.045	294	174	17 سنة
18 ans	549	413	95	41	18 سنة
19 ans	163	135	20	8	19 سنة
plus de 19 ans	52	42	7	3	أكثر من 19 سنة
<b>Total</b>	<b>30.691</b>	<b>9.517</b>	<b>8.937</b>	<b>12.237</b>	<b>المجموع</b>

Source : Académie régionale de l'Éducation de la région sous massa

المصدر: الأكاديمية الجهوية للتربية و التكوين لجهة سوس ماسة

Province : Taroudant

إقليم: تارودانت

Niveau Âge	المجموع Total	السنة الثالثة إعدادي 3ème année	السنة الثانية إعدادي 2ème année	السنة الأولى إعدادي 1ère année	المستوى السنن
11 ans	4			4	11 سنة
12 ans	9.072		5	9.067	12 سنة
13 ans	12.972	5	7.206	5.761	13 سنة
14 ans	13.916	5.990	4.752	3.174	14 سنة
15 ans	9.089	4.739	2.639	1.711	15 سنة
16 ans	5.186	3.095	1.395	696	16 سنة
17 ans	2.422	1.724	522	176	17 سنة
18 ans	840	649	138	53	18 سنة
19 ans	201	178	14	9	19 سنة
plus de 19 ans	61	52	5	4	أكثر من 19 سنة
<b>Total</b>	<b>53.763</b>	<b>16.432</b>	<b>16.676</b>	<b>20.655</b>	<b>المجموع</b>

Source : Académie régionale de l'Éducation de la région sous massa

المصدر: الأكاديمية الجهوية للتربية و التكوين لجهة سوس ماسة

# Enseignement

# التعليم

Effectif des élèves de l'enseignement collégial public  
et privé selon le niveau, l'âge et les provinces et préfectures  
Année 2023/2024

عدد التلاميذ في التعليم الثانوي الإعدادي العمومي  
و الخصوصي حسب المستوى، السنن والعائلات والأقاليم  
سنة 2024/2023

Province : Tiznit

إقليم: تيزنيت

Niveau Âge	المجموع Total	السنة الثالثة إعدادي 3ème année	السنة الثانية إعدادي 2ème année	السنة الأولى إعدادي 1ère année	المستوى السنن
11 ans					سنة 11
12 ans	2.361		1	2.360	سنة 12
13 ans	3.104	2	1.925	1.177	سنة 13
14 ans	3.246	1.768	1.012	466	سنة 14
15 ans	1.779	1.141	400	238	سنة 15
16 ans	988	657	239	92	سنة 16
17 ans	480	372	79	29	سنة 17
18 ans	178	146	24	8	سنة 18
19 ans	47	34	9	4	سنة 19
plus de 19 ans	22	20	2	0	أكثر من 19 سنة
<b>Total</b>	<b>12.205</b>	<b>4.140</b>	<b>3.691</b>	<b>4.374</b>	<b>المجموع</b>

Source : Académie régionale de l'Éducation de la région sous massa

المصدر: الأكاديمية الجهوية للتربية و التكوين لجهة سوس ماسة

Province : Tata

إقليم: طاطا

Niveau Âge	المجموع Total	السنة الثالثة إعدادي 3ème année	السنة الثانية إعدادي 2ème année	السنة الأولى إعدادي 1ère année	المستوى السنن
11 ans					سنة 11
12 ans	1.276		1	1.275	سنة 12
13 ans	1.743	10	1.098	635	سنة 13
14 ans	1.892	951	594	347	سنة 14
15 ans	1.109	580	316	213	سنة 15
16 ans	686	412	177	97	سنة 16
17 ans	346	233	68	45	سنة 17
18 ans	162	111	33	18	سنة 18
19 ans	59	47	7	5	سنة 19
plus de 19 ans	23	12	4	7	أكثر من 19 سنة
<b>Total</b>	<b>7.296</b>	<b>2.356</b>	<b>2.298</b>	<b>2.642</b>	<b>المجموع</b>

Source : Académie régionale de l'Éducation de la région sous massa

المصدر: الأكاديمية الجهوية للتربية و التكوين لجهة سوس ماسة

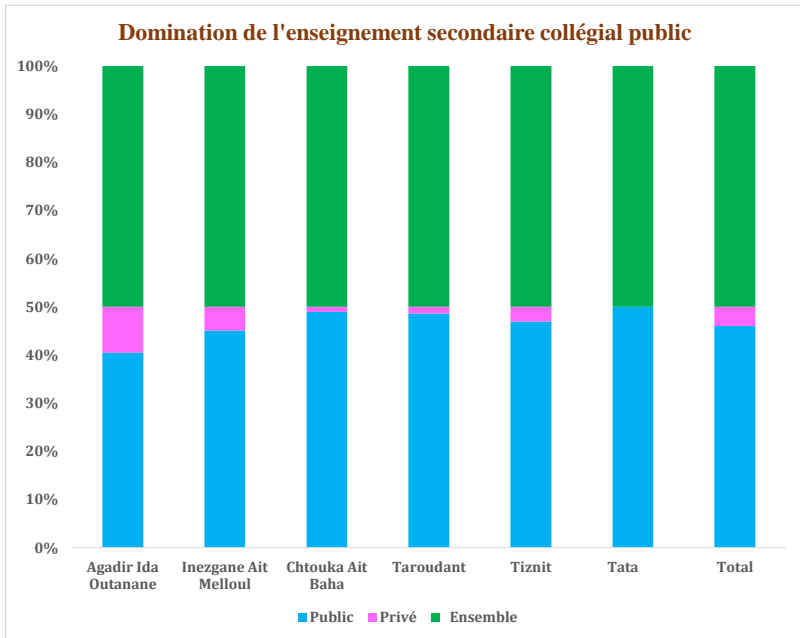
## Ensemble de la Région suite

مجموع الجهة  
تتمة

Niveau Âge	المجموع Total	السنة الثالثة إعدادي 3ème année	السنة الثانية إعدادي 2ème année	السنة الأولى إعدادي 1ère année	المستوى المسن
11 ans	16	0	3	13	11 سنة
12 ans	34.581	1	16	34.564	12 سنة
13 ans	47.002	42	28.545	18.415	13 سنة
14 ans	48.994	24.571	15.296	9.127	14 سنة
15 ans	28.756	15.944	7.715	5.097	15 سنة
16 ans	16.207	9.937	4.089	2.181	16 سنة
17 ans	7.986	5.684	1.588	714	17 سنة
18 ans	3.023	2.319	519	185	18 سنة
19 ans	819	670	111	38	19 سنة
plus de 19 ans	260	210	31	19	أكثر من 19 سنة
<b>Total</b>	<b>187.644</b>	<b>59.378</b>	<b>57.913</b>	<b>70.353</b>	<b>المجموع</b>

Source : Académie régionale de l'Éducation de la région sous-saïbia

المصدر: الأكاديمية الجهوية للتربية و التكوين لجهة سوس ماسة



Enseignement secondaire qualifiant public  
Année 2023/2024

التعليم الثانوي التأهيلي العمومي  
سنة 2023/2024

### 32- Elèves selon le milieu résidence et sexe et par provinces et préfectures

32- عدد التلاميذ حسب الوسط والجنس  
والأقاليم والعمالات

Provinces et préfectures	Urbain		Rural		Ensemble		الأقاليم والعمالات
	الإناث	المجموع	الإناث	المجموع	الإناث	المجموع	
	Filles	Total	Filles	Total	Filles	Total	
Agadir Ida Outanane	9.022	16.793	2.711	4.929	11.733	21.722	أكادير إذا أوتنان
Inezgane Ait Melloul	11.512	21.531	1.164	2.177	12.676	23.708	انزكان ايت ملول
Chtouka Ait Baha	2.172	4.198	5.319	10.017	7.491	14.215	اشتوكة ايت باها
Taroudant	9.282	17.340	4.382	8.033	13.664	25.373	تارودانت
Tiznit	2.605	5.156	1.445	2.828	4.050	7.984	تيزنيت
Tata	1.455	2.711	993	1.805	2.448	4.516	طاطا
<b>Total</b>	<b>36.048</b>	<b>67.729</b>	<b>16.014</b>	<b>29.789</b>	<b>52.062</b>	<b>97.518</b>	<b>المجموع</b>

Source : Académie régionale de l'Éducation de la région sous massa

المصدر: الأكاديمية الجهوية للتربية و التكوين لجهة سوس ماسة

### 33- Elèves selon le type d'enseignement et le sexe les provinces et préfectures

33- عدد التلاميذ حسب النوع التعليم  
والأقاليم والعمالات

Provinces et préfectures	Public		Privé		Ensemble		الأقاليم والعمالات
	الإناث	عمومي المجموع	الإناث	خاص المجموع	الإناث	عمومي + خاص المجموع	
	Filles	Total	Filles	Total	Filles	Total	
Agadir Ida Outanane	11.733	21.722	2.897	6.379	14.630	28.101	أكادير إذا أوتنان
Inezgane Ait Melloul	12.676	23.708	987	2.148	13.663	25.856	انزكان ايت ملول
Chtouka Ait Baha	7.491	14.215	26	65	7.517	14.280	اشتوكة ايت باها
Taroudant	13.664	25.373	301	697	13.965	26.070	تارودانت
Tiznit	4.050	7.984	102	224	4.152	8.208	تيزنيت
Tata	2.448	4.516	0	0	2.448	4.516	طاطا
<b>Total</b>	<b>52.062</b>	<b>97.518</b>	<b>4.313</b>	<b>9.513</b>	<b>56.375</b>	<b>107.031</b>	<b>المجموع</b>

Source : Académie régionale de l'Éducation de la région sous massa

المصدر: الأكاديمية الجهوية للتربية و التكوين لجهة سوس ماسة

## 34- Répartition des élèves selon le niveau, le sexe et les provinces et préfectures

## 34- توزيع التلاميذ حسب المستوى و الجنس و العمالات والأقاليم

Provinces et Préfectures	الجدع المشترك		السنة 1 باك		السنة 2 باك		المجموع		الأقاليم و العمالات
	Tronc commun		1 <sup>er</sup> Bac		2 <sup>ème</sup> Bac		Total		
	الإناث	المجموع	الإناث	المجموع	الإناث	المجموع	الإناث	المجموع	
	Files	Total	Files	Total	Files	Total	Files	Total	
Agadir Ida Outanane	4.211	7.967	3.525	6.522	3.997	7.233	11.733	21.722	أكادير إدا أوتانان
Inezgane Ait Melloul	4.727	8.988	3.673	6.888	4.276	7.832	12.676	23.708	انزكان أيت ملول
Chtouka Ait Baha	2.890	5.499	2.208	4.245	2.393	4.471	7.491	14.215	أشوكة أيت باها
Taroudant	5.141	9.656	4.318	7.967	4.205	7.750	13.664	25.373	تارودانت
Tiznit	1.452	2.891	1.232	2.353	1.366	2.740	4.050	7.984	تيزنيت
Tata	912	1.728	771	1.441	765	1.347	2.448	4.516	طاطا
<b>Total</b>	<b>19.333</b>	<b>36.729</b>	<b>15.727</b>	<b>29.416</b>	<b>17.002</b>	<b>31.373</b>	<b>52.062</b>	<b>97.518</b>	<b>المجموع</b>

Source : Académie régionale de l'Éducation de la région sous massa

المصدر: الأكاديمية الجهوية للتربية و التكوين لجهة سوس ماسة

## 35- Répartition des nouveaux élèves selon le niveau, le sexe et les provinces et préfectures

## 35- توزيع التلاميذ الجدد حسب المستوى، الجنس و العمالات والأقاليم

Provinces et préfectures	الجدع المشترك		السنة 1 باك		السنة 2 باك		المجموع		الأقاليم و العمالات
	Tronc commun		1 <sup>er</sup> Bac		2 <sup>ème</sup> Bac		Total		
	الإناث	المجموع	الإناث	المجموع	الإناث	المجموع	الإناث	المجموع	
	Files	Total	Files	Total	Files	Total	Files	Total	
Agadir Ida Outanane	4.105	7.643	3.354	5.990	3.040	5.336	10.499	18.969	أكادير إدا أوتانان
Inezgane Ait Melloul	4.619	8.596	3.455	6.204	3.133	5.545	11.207	20.345	انزكان أيت ملول
Chtouka Ait Baha	2.842	5.323	2.074	3.806	1.833	3.307	6.749	12.436	أشوكة أيت باها
Taroudant	5.077	9.424	4.182	7.471	3.317	5.862	12.576	22.757	تارودانت
Tiznit	1.438	2.847	1.198	2.220	1.081	2.077	3.717	7.144	تيزنيت
Tata	888	1.658	734	1.352	657	1.167	2.279	4.177	طاطا
<b>Total</b>	<b>18.969</b>	<b>35.491</b>	<b>14.997</b>	<b>27.043</b>	<b>13.061</b>	<b>23.294</b>	<b>47.027</b>	<b>85.828</b>	<b>المجموع</b>

Source : Académie régionale de l'Éducation de la région sous massa

المصدر: الأكاديمية الجهوية للتربية و التكوين لجهة سوس ماسة

## 36- Elèves doublants selon le niveau, le sexe et les provinces et préfectures

## 36- التلاميذ المكررون حسب المستوى و الجنس و الأقاليم و العمالات

Provinces et préfectures	الجدع المشترك		السنة 1 باك		السنة 2 باك		المجموع		الأقاليم و العمالات
	Tronc commun		1 <sup>er</sup> Bac		2 <sup>ème</sup> Bac		Total		
	الإناث	المجموع	الإناث	المجموع	الإناث	المجموع	الإناث	المجموع	
	files	Total	files	Total	files	Total	files	Total	
Agadir Ida Outanane	106	324	171	532	957	1.897	1.234	2.753	أكادير إدا أوتانان
Inezgane Ait Melloul	108	392	218	684	1.143	2.287	1.469	3.363	انزكان أيت ملول
Chtouka Ait Baha	48	176	134	439	560	1.164	742	1.779	أشوكة أيت باها
Taroudant	64	232	136	496	888	1.888	1.088	2.616	تارودانت
Tiznit	14	44	34	133	285	663	333	840	تيزنيت
Tata	24	70	37	89	108	180	169	339	طاطا
<b>Total</b>	<b>364</b>	<b>1.238</b>	<b>730</b>	<b>2.373</b>	<b>3.941</b>	<b>8.079</b>	<b>5.035</b>	<b>11.690</b>	<b>المجموع</b>

Source : Académie régionale de l'Éducation de la région sous massa

المصدر: الأكاديمية الجهوية للتربية و التكوين لجهة سوس ماسة

### 37- Répartition des élèves selon la branche, le sexe et les provinces et préfectures

37- توزيع التلاميذ حسب الشعبة، الجنس والعمالات والأقاليم

Provinces et Préfectures	الأداب		العلوم		التقنية والمهنية		المجموع		الأقاليم والعمالات
	Lettres		Sciences		Techniques et		Ensemble		
	الإناث	المجموع	الإناث	المجموع	الإناث	المجموع	الإناث	المجموع	
	فيلل	Total	فيلل	Total	فيلل	Total	فيلل	Total	
Agadir Ida Outanane	2.981	5.673	7.579	13.815	1.173	2.234	11.733	21.722	أكادير إدا أوتنان
Inezgane Ait Melloul	3.268	6.248	8.431	15.858	977	1.602	12.676	23.708	انزكان أيت ملول
Chtouka Ait Baha	2.833	5.777	4.118	7.541	540	897	7.491	14.215	اشتوكة أيت باها
Taroudant	5.996	11.638	7.142	12.860	526	875	13.664	25.373	تارودانت
Tiznit	1.479	3.188	2.201	3.976	370	820	4.050	7.984	تيزنيت
Tata	1.230	2.481	1.028	1.668	190	367	2.448	4.516	طاطا
<b>Total</b>	<b>17.787</b>	<b>35.005</b>	<b>30.499</b>	<b>55.718</b>	<b>3.776</b>	<b>6.795</b>	<b>52.062</b>	<b>97.518</b>	<b>المجموع</b>

Source : Académie régionale de l'Éducation de la région sous massa

المصدر: الأكاديمية الجهوية للتربية و التكوين لجهة سوس ماسة

### 38- Etablissements, classes, salles de cours selon les provinces et préfectures

38- المؤسسات، الأقسام والقاعات حسب الأقاليم والعمالات

Provinces et préfectures	Lycées		Classes		Salles de Cours		الأقاليم والعمالات
	الثانويات		الأقسام		القاعات		
	قروي	المجموع	قروي	المجموع	قروي	المجموع	
	Rural	Total	Rural	Total	Rural	Total	
Agadir Ida Outanane	6	25	154	665	111	577	أكادير إدا أوتنان
Inezgane Ait Melloul	2	23	59	666	34	560	انزكان أيت ملول
Chtouka Ait Baha	11	15	297	420	215	308	اشتوكة أيت باها
Taroudant	15	33	251	764	188	607	تارودانت
Tiznit	8	14	100	268	86	259	تيزنيت
Tata	7	13	76	178	110	220	طاطا
<b>Total</b>	<b>49</b>	<b>123</b>	<b>937</b>	<b>2.961</b>	<b>744</b>	<b>2.531</b>	<b>المجموع</b>

Source : Académie régionale de l'Éducation de la région sous massa

المصدر: الأكاديمية الجهوية للتربية و التكوين لجهة سوس ماسة

### 39- Personnel enseignant selon le sexe et les provinces et préfectures

39- هيئة التدريس حسب الجنس والأقاليم والعمالات

Provinces et préfectures	نكور	إناث	المجموع	الأقاليم والعمالات
	Masculin	Féminin	Total	
Agadir Ida Outanane	747	444	1.191	أكادير إدا أوتنان
Inezgane Ait Melloul	734	477	1.211	انزكان أيت ملول
Chtouka Ait Baha	575	241	816	اشتوكة أيت باها
Taroudant	888	405	1.293	تارودانت
Tiznit	367	127	494	تيزنيت
Tata	226	113	339	طاطا
<b>Total</b>	<b>3.537</b>	<b>1.807</b>	<b>5.344</b>	<b>المجموع</b>

Source : Académie régionale de l'Éducation de la région sous massa

المصدر: الأكاديمية الجهوية للتربية و التكوين لجهة سوس ماسة



suite

40- Répartition des enseignants selon les tranches d'âge et les provinces et préfectures

تمتمة  
40- توزيع هيئة التدريس الثانوي بسلكيه حسب الفئة العمرية والأقاليم والعمالات

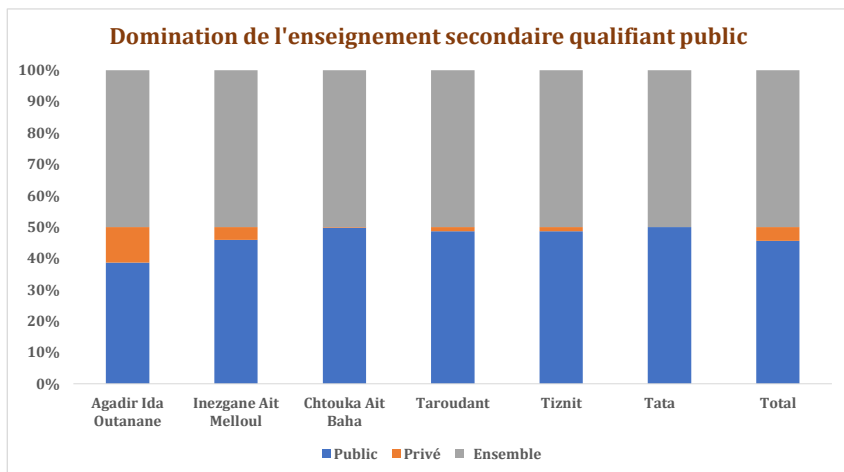
Année 2023/2024

سنة 2023/2024

Provinces et préfectures	56 سنة وأكثر	[50_55]	[40_49]	[30_39]	أقل من 30 سنة	الأقاليم والعمالات
Agadir Ida Outanane	120	201	389	403	78	أكادير إدا أوتنان
Inezgane Ait Melloul	81	143	336	534	117	إنزكان أيت ملول
Chtouka Ait Baha	26	41	134	362	253	اشتوكة أيت باها
Taroudant	33	77	222	528	433	تارودانت
Tiznit	53	53	107	191	90	تيزنيت
Tata	2	9	30	105	193	طاطا
<b>Total</b>	<b>315</b>	<b>524</b>	<b>1.218</b>	<b>2.123</b>	<b>1.164</b>	<b>المجموع</b>

Source : Académie régionale de l'Éducation de la région sous massa

المصدر: الأكاديمية الجهوية للتربية و التكوين لجهة سوس ماسة



Enseignement secondaire qualifiant privé  
Année 2023/2024

التعليم الثانوي التأهيلي الخاص  
سنة 2023/2024

## 41- Répartition des élèves selon le niveau, l'âge et les provinces et préfectures

## 41- توزيع التلاميذ حسب المستوى، الجنس والعائلات والأقاليم

Provinces et préfectures	الجدع المشترك		السنة 1 باك		السنة 2 باك		المجموع		الأقاليم والعائلات
	Tronc commun		1 <sup>er</sup> Bac		2 <sup>ème</sup> Bac		Total		
	الإناث	المجموع	الإناث	المجموع	الإناث	المجموع	الإناث	المجموع	
	Filles	Total	Filles	Total	Filles	Total	Filles	Total	
Agadir Ida Outanane	902	1.885	842	1.873	1.153	2.621	2.897	6.379	أكادير إدا أوتانان
Inezgane Ait Melloul	302	675	274	585	411	888	987	2.148	انزكان أيت ملول
Chtouka Ait Baha	9	26	3	8	14	31	26	65	أشثوكة أيت باها
Taroudant	79	189	86	196	136	312	301	697	تارودانت
Tiznit	37	80	23	58	42	86	102	224	تيزنيت
Tata	0	0	0	0	0	0	0	0	طاطا
<b>Total</b>	<b>1.329</b>	<b>2.855</b>	<b>1.228</b>	<b>2.720</b>	<b>1.756</b>	<b>3.938</b>	<b>4.313</b>	<b>9.513</b>	<b>المجموع</b>

Source : Académie régionale de l'Éducation de la région sous massa

المصدر : الأكاديمية الجهوية للتربية و التكوين لجهة سوس ماسة

## 42- Répartition des nouveaux élèves selon le niveau, le sexe et les provinces et préfectures

## 42- توزيع التلاميذ الجدد حسب المستوى، الجنس والعائلات والأقاليم

Provinces et préfectures	الجدع المشترك		السنة 1 باك		السنة 2 باك		المجموع		الأقاليم والعائلات
	Tronc commun		1 <sup>er</sup> Bac		2 <sup>ème</sup> Bac		Total		
	الإناث	المجموع	الإناث	المجموع	الإناث	المجموع	الإناث	المجموع	
	Filles	Total	Filles	Total	Filles	Total	Filles	Total	
Agadir Ida Outanane	895	1.851	829	1.807	886	1.935	2.610	5.593	أكادير إدا أوتانان
Inezgane Ait Melloul	301	661	264	553	309	655	874	1.869	انزكان أيت ملول
Chtouka Ait Baha	9	25	3	8	8	18	20	51	أشثوكة أيت باها
Taroudant	77	181	80	175	91	200	248	556	تارودانت
Tiznit	37	79	22	53	36	68	95	200	تيزنيت
Tata	0	0	0	0	0	0	0	0	طاطا
<b>Total</b>	<b>1.319</b>	<b>2.797</b>	<b>1.198</b>	<b>2.596</b>	<b>1.330</b>	<b>2.876</b>	<b>3.847</b>	<b>8.269</b>	<b>المجموع</b>

Source : Académie régionale de l'Éducation de la région sous massa

المصدر : الأكاديمية الجهوية للتربية و التكوين لجهة سوس ماسة

Enseignement secondaire qualifiant privé  
Année 2023/2024

التعليم الثانوي التأهيلي الخاص  
سنة 2023/2024

#### 43- Elèves doublants selon le niveau, le sexe et les provinces et préfectures

43- التلاميذ المكررون حسب المستوى والجنس والأقاليم والعمالات

Provinces et préfectures	الجدع المشترك		السنة 1 إباك		السنة 2 باك		المجموع		الأقاليم والعمالات
	Tronc commun		1 <sup>er</sup> Bac		2 <sup>ème</sup> Bac		Total		
	الإناث	المجموع	الإناث	المجموع	الإناث	المجموع	الإناث	المجموع	
	Filles	Total	Filles	Total	Filles	Total	Filles	Total	
Agadir Ida Outanane	7	34	13	66	267	686	287	786	أكادير إدا أوتانان
Inezgane Ait Melloul	1	14	10	32	102	233	113	279	انزكان أيت ملول
Chtouka Ait Baha	0	1	0	0	6	13	6	14	أشثوكة أيت باها
Taroudant	2	8	6	21	45	112	53	141	تارودانت
Tiznit	0	1	1	5	6	18	7	24	تيزنيت
Tata									طاطا
<b>Total</b>	<b>10</b>	<b>58</b>	<b>30</b>	<b>124</b>	<b>426</b>	<b>1.062</b>	<b>466</b>	<b>1.244</b>	<b>المجموع</b>

Source : Académie régionale de l'Éducation de la région sous massa

المصدر : الأكاديمية الجهوية للتربية و التكوين لجهة سوس ماسة

#### 44- Répartition des élèves selon la branche, le sexe et les provinces et préfectures

44- توزيع التلاميذ حسب الشعبة، الجنس والعمالات والأقاليم

Provinces et préfectures	الأدب		العلوم		التقنية والمهنية		المجموع		الأقاليم والعمالات
	Lettres		Sciences		Techniques et		Ensemble		
	الإناث	المجموع	الإناث	المجموع	الإناث	المجموع	الإناث	المجموع	
	Filles	Total	Filles	Total	Filles	Total	Filles	Total	
Agadir Ida Outanane	195	547	2.343	5.002	359	830	2.897	6.379	أكادير إدا أوتانان
Inezgane Ait Melloul	47	128	884	1.881	56	139	987	2.148	انزكان أيت ملول
Chtouka Ait Baha	0	0	26	65	0	0	26	65	أشثوكة أيت باها
Taroudant	39	174	243	489	19	34	301	697	تارودانت
Tiznit	0	0	90	185	12	39	102	224	تيزنيت
Tata	0	0	0	0	0	0	0	0	طاطا
<b>Total</b>	<b>281</b>	<b>849</b>	<b>3.586</b>	<b>7.622</b>	<b>446</b>	<b>1.042</b>	<b>4.313</b>	<b>9.513</b>	<b>المجموع</b>

Source : Académie régionale de l'Éducation de la région sous massa

المصدر : الأكاديمية الجهوية للتربية و التكوين لجهة سوس ماسة

45-Effectif des élèves de l'enseignement qualifiant public et privé selon le niveau, l'âge et les provinces et préfectures

45- عدد التلاميذ في التعليم الثانوي التأهيلي العمومي والخصوصي حسب المستوى، السنن والعمالات والأقاليم

Année 2023/2024

سنة 2023/2024

Préfecture : Agadir Ida Outanane

عمالة : أكادير إداوتنان

Niveau Âge	المجموع Total	السنة الثانية باك		السنة الأولى باك		الجدع المشترك		المستوى السنن
		2ème année Bac Filles	Total	1ère année Bac Filles	Total	Tronc commun Filles	Total	
moins de 14 ans	0	0	0	0	0	0	0	أقل من 14 سنة
14 ans	6	0	0	0	0	5	6	14 سنة
15 ans	5031	1	1	10	15	2912	5015	15 سنة
16 ans	6957	18	24	2616	4483	1210	2450	16 سنة
17 ans	7387	2419	4023	1071	2115	552	1249	17 سنة
18 ans	4422	1449	2713	409	953	307	756	18 سنة
19 ans	2438	740	1637	165	521	91	280	19 سنة
20 ans	1206	333	906	70	224	31	76	20 سنة
21 ans	459	135	383	15	60	5	16	21 سنة
22 ans	146	40	124	8	18	0	4	22 سنة
plus de 22 ans	49	15	43	3	6	0	0	أكثر من 22 سنة
<b>Total</b>	<b>28101</b>	<b>5150</b>	<b>9854</b>	<b>4367</b>	<b>8395</b>	<b>5113</b>	<b>9852</b>	<b>المجموع</b>

Source : Académie régionale de l'Éducation de la région sous massa

المصدر: الأكاديمية الجهوية للتربية و التكوين لجهة سوس ماسة

Préfecture : Inezgane Ait Melloul

عمالة : إنزكان أيت ملول

Niveau Âge	المجموع Total	السنة الثانية باك		السنة الأولى باك		الجدع المشترك		المستوى السنن
		2ème année Bac Filles	Total	1ère année Bac Filles	Total	Tronc commun Filles	Total	
moins de 14 ans	2	0	0	0	1	1	1	أقل من 14 سنة
14 ans	8	0	0	0	0	7	8	14 سنة
15 ans	4775	0	0	6	12	2786	4763	15 سنة
16 ans	6424	8	13	2338	3880	1288	2531	16 سنة
17 ans	6671	2125	3402	990	1931	563	1338	17 سنة
18 ans	4088	1352	2483	384	935	269	670	18 سنة
19 ans	2311	723	1573	154	472	91	266	19 سنة
20 ans	1040	299	790	53	177	19	73	20 سنة
21 ans	392	125	324	19	56	5	12	21 سنة
22 ans	111	43	103	2	7	0	1	22 سنة
plus de 22 ans	34	12	32	1	2	0	0	أكثر من 22 سنة
<b>Total</b>	<b>25856</b>	<b>4687</b>	<b>8720</b>	<b>3947</b>	<b>7473</b>	<b>5029</b>	<b>9663</b>	<b>المجموع</b>

Source : Académie régionale de l'Éducation de la région sous massa

المصدر: الأكاديمية الجهوية للتربية و التكوين لجهة سوس ماسة

Année 2023/2024

Province : Chtouka Ait Baha

suite

سنة 2023/2024

إقليم: اشتوكة آيت باها

تتمة

Niveau Âge	المجموع Total	السنة الثانية باك		السنة الأولى باك		الجدع المشترك		المستوى السن
		2ème année Bac Filles	Total	1ère année Bac Filles	Total	Tronc commun Filles	Total	
moins de 14 ans	0	0	0	0	0	0	0	أقل من 14 سنة
14 ans	5	0	0	0	0	4	5	14 سنة
15 ans	2173	0	0	7	11	1291	2162	15 سنة
16 ans	3368	20	23	1096	1807	814	1538	16 سنة
17 ans	3701	950	1514	637	1194	458	993	17 سنة
18 ans	2431	716	1244	279	651	222	536	18 سنة
19 ans	1484	409	890	136	376	84	218	19 سنة
20 ans	691	202	485	41	149	21	57	20 سنة
21 ans	279	78	225	9	43	3	11	21 سنة
22 ans	103	19	81	6	18	2	4	22 سنة
plus de 22 ans	45	13	40	0	4	0	1	أكثر من 22 سنة
<b>Total</b>	<b>14280</b>	<b>2407</b>	<b>4502</b>	<b>2211</b>	<b>4253</b>	<b>2899</b>	<b>5525</b>	<b>المجموع</b>

Source : Académie régionale de l'Éducation de la région sous massa

المصدر : الأكاديمية الجهوية للتربية و التكوين لجهة سوس ماسة

Province : Taroudant

إقليم: تارودانت

Niveau Âge	المجموع Total	السنة الثانية باك		السنة الأولى باك		الجدع المشترك		المستوى السن
		2ème année Bac Filles	Total	1ère année Bac Filles	Total	Tronc commun Filles	Total	
moins de 14 ans	0	0	0	0	0	0	0	أقل من 14 سنة
14 ans	6	0	0	0	0	5	6	14 سنة
15 ans	3862	0	0	5	9	2374	3853	15 سنة
16 ans	6130	13	18	2168	3346	1511	2766	16 سنة
17 ans	6878	1842	2820	1283	2341	777	1717	17 سنة
18 ans	4587	1257	2215	588	1375	380	997	18 سنة
19 ans	2609	710	1558	255	678	130	373	19 سنة
20 ans	1297	328	890	74	303	29	104	20 سنة
21 ans	476	127	369	22	85	10	22	21 سنة
22 ans	162	52	139	8	18	2	5	22 سنة
plus de 22 ans	63	12	53	1	8	2	2	أكثر من 22 سنة
<b>Total</b>	<b>26070</b>	<b>4341</b>	<b>8062</b>	<b>4404</b>	<b>8163</b>	<b>5220</b>	<b>9845</b>	<b>المجموع</b>

Source : Académie régionale de l'Éducation de la région sous massa

المصدر : الأكاديمية الجهوية للتربية و التكوين لجهة سوس ماسة

Année 2023/2024

سنة 2023/2024

Province : Tiznit

إقليم: تيزنيت

suite

تتمة

Niveau Âge	المجموع Total	السنة الثانية باك		السنة الأولى باك		الجدع المشترك		المستوى المسن
		2ème année Bac Filles	Total	1ère année Bac Filles	Total	Tronc commun Filles	Total	
moins de 14 ans	0	0	0	0	0	0	0	أقل من 14 سنة
14 ans	6	0	0	0	0	2	6	14 سنة
15 ans	1432	0	0	5	9	781	1423	15 سنة
16 ans	2078	2	5	747	1278	413	795	16 سنة
17 ans	2190	662	1147	313	629	175	414	17 سنة
18 ans	1285	395	789	118	293	74	203	18 سنة
19 ans	705	180	468	45	139	28	98	19 سنة
20 ans	333	105	258	22	50	13	25	20 سنة
21 ans	126	43	109	5	11	3	6	21 سنة
22 ans	45	18	43	0	1	0	1	22 سنة
plus de 22 ans	8	3	7	0	1	0	0	أكثر من 22 سنة
<b>Total</b>	<b>8208</b>	<b>1408</b>	<b>2826</b>	<b>1255</b>	<b>2411</b>	<b>1489</b>	<b>2971</b>	<b>المجموع</b>

Source : Académie régionale de l'Éducation de la région sous massa

المصدر: الأكاديمية الجهوية للتربية و التكوين لجهة سوس ماسة

Province : Tata

إقليم: طاطا

Niveau Âge	المجموع Total	السنة الثانية باك		السنة الأولى باك		الجدع المشترك		المستوى المسن
		2ème année Bac Filles	Total	1ère année Bac Filles	Total	Tronc commun Filles	Total	
moins de 14 ans	0	0	0	0	0	0	0	أقل من 14 سنة
14 ans	8	0	0	0	0	2	8	14 سنة
15 ans	750	0	0	5	7	454	743	15 سنة
16 ans	1070	3	5	389	621	246	444	16 سنة
17 ans	1184	358	548	197	383	103	253	17 سنة
18 ans	714	199	345	94	208	62	161	18 سنة
19 ans	444	112	235	54	133	31	76	19 سنة
20 ans	197	43	112	20	59	7	26	20 سنة
21 ans	104	35	73	6	18	4	13	21 سنة
22 ans	27	4	14	5	11	2	2	22 سنة
plus de 22 ans	18	11	15	1	1	1	2	أكثر من 22 سنة
<b>Total</b>	<b>4516</b>	<b>765</b>	<b>1347</b>	<b>771</b>	<b>1441</b>	<b>912</b>	<b>1728</b>	<b>المجموع</b>

Source : Académie régionale de l'Éducation de la région sous massa

المصدر: الأكاديمية الجهوية للتربية و التكوين لجهة سوس ماسة

Année 2023/2024

سنة 2023/2024

Ensemble de la Région

مجموع الجهة

suite

تتمة

Niveau	المجموع	السنة الثانية باك		السنة الأولى باك		الجدع المشترك		المستوى
		2ème année Bac	Total	1ère année Bac	Total	Tronc commun	Total	
Âge	Total	Filles	Total	Filles	Total	Filles	Total	السنن
moins de 14 ans	2	0	0	0	1	1	1	اقل من 14 سنة
14 ans	39	0	0	0	0	25	39	14 سنة
15 ans	18023	1	1	38	63	10598	17959	15 سنة
16 ans	26027	64	88	9354	15415	5482	10524	16 سنة
17 ans	28011	8356	13454	4491	8593	2628	5964	17 سنة
18 ans	17527	5368	9789	1872	4415	1314	3323	18 سنة
19 ans	9991	2874	6361	809	2319	455	1311	19 سنة
20 ans	4764	1310	3441	280	962	120	361	20 سنة
21 ans	1836	543	1483	76	273	30	80	21 سنة
22 ans	594	176	504	29	73	6	17	22 سنة
plus de 22 ans	217	66	190	6	22	3	5	أكثر من 22 سنة
<b>Total</b>	<b>107031</b>	<b>18758</b>	<b>35311</b>	<b>16955</b>	<b>32136</b>	<b>20662</b>	<b>39584</b>	<b>المجموع</b>

Source : Académie régionale de l'Éducation de la région sous-sahélienne

المصدر : الأكاديمية الجهوية للتربية و التكوين لجهة سوس ماسة

Enseignement post secondaire - public  
Année 2023/2024

التعليم ما بعد الثانوي - العمومي  
سنة 2023/2024

## 46- Effectifs des étudiants par branche d'étude

46- عدد الطلبة حسب الشعب

Branche	السنة الأولى		السنة الثانية		Total		الشعبة
	1 <sup>ère</sup> année		2 <sup>ème</sup> année		المجموع		
	الإناث	المجموع	الإناث	المجموع	الإناث	المجموع	
	Filles	Total	Filles	Total	Filles	Total	
Classes préparatoires aux grandes écoles	180	390	201	358	381	748	الإقسام التحضيرية للمدارس العليا
BTS	122	258	74	179	216	437	تقني عالي

Source : Académie régionale de l'Éducation de la région sous massa

المصدر: الأكاديمية الجهوية للتربية و التكوين لجهة سوس ماسة

## 47- Effectifs des étudiants des classes préparatoires aux grandes écoles CPGE par spécialité

47- عدد طلبة الأقسام التحضيرية للمدارس العليا حسب التخصص

Spécialité	المجموع Total	الإناث	التخصص
		Dont féminin	
Mathématiques physique et sc. de l'ingénieur	276	106	رياضيات فيزياء و علوم المهندس
Economie et commerce spécialité technologie	141	108	الاقتصاد و التجارة تخصص تكنولوجي
Economie et commerce spécialité scientifique	65	45	الاقتصاد و التجارة تخصص علمي
Technologie et sciences industrielles	142	46	التكنولوجيا و العلوم الصناعية
physique chimie et sc.de l'ingénieur	124	76	فيزياء كيمياء و علوم المهندس
<b>Total</b>	<b>748</b>	<b>381</b>	<b>المجموع</b>

Source : Académie régionale de l'Éducation de la région sous massa

المصدر: الأكاديمية الجهوية للتربية و التكوين لجهة سوس ماسة



Enseignement post secondaire - public  
Année 2023/2024

التعليم ما بعد الثانوي - العمومي  
سنة 2023/2024

## 48- Effectifs des étudiants du BTS par spécialité

48- عدد طلبة شهادة التقني العالي  
حسب التخصص

Spécialité	المجموع Total	الإناث Dont féminin	التخصص
Systemes et Réseaux Informatiques	49	18	الانظمة و الشبكات المعلوماتية
Electromécanique et Systemes Automatisés	46	7	الكهرباء الميكانيكية و الانظمة الاوطوماتيكية
Gestion des PME/PMI	49	39	تسيير المقاولات الصغرى و المتوسطة
Management (commercial- touristique )	101	67	التدبير (التجاري - السياحي)
Productique	40	14	الإنتاجية
Systemes Electroniques	45	17	الانظمة الالكترونية
Comptabilité et Gestion	59	37	المحاسبة و التدبير
Conception du Produit Industriel	48	17	ابتكار المنتج الصناعي
<b>Total</b>	<b>437</b>	<b>216</b>	<b>المجموع</b>

Source : Académie régionale de l'Éducation de la région sous massa

المصدر: الأكاديمية الجهوية للتربية و التكوين لجهة سوس ماسة

## Appui social

الدعم الاجتماعي

### 49- Nombre de bénéficiaires des cantines scolaires selon le milieu de résidence

49- عدد المستفيدين من المطاعم المدرسية حسب الوسط (مكمل وجبة غداء).

Année 2023/2024

سنة 2023/2024

Provinces et préfectures	عدد المستفيدين			عدد المطاعم	الأقاليم والعمالات
	Nombre de Bénéficiaires				
	القروي	الإناث منهم	مجموع الوسطين	Nombre de Cantines	
	Rural	Dont Féminin	Total		
Agadir Ida Outanane	14191	7490	15.303	53	أكادير إدا أوتنان
Inezgane Ait Melloul	5553	2688	5.601	24	انزكان أيت ملول
Chtouka Ait Baha	17745	8655	17.814	141	اشتوكة أيت باها
Taroudant	41155	19752	41.197	247	تارودانت
Tiznit	10929	5904	12.304	84	تيزنيت
Tata	9967	5801	12.038	95	طاطا
<b>Total</b>	<b>99.540</b>	<b>50.290</b>	<b>104.257</b>	<b>644</b>	المجموع

Source : Académie régionale de l'Éducation de la région sous massa

المصدر: الأكاديمية الجهوية للتربية و التكوين لجهة سوس ماسة

### 50- Nombre de bénéficiaires de transport scolaire selon le milieu de résidence et les provinces et préfectures

50- عدد المستفيدين من النقل المدرسي حسب الوسط، العمالات والأقاليم

Provinces et préfectures	Nombre de Bénéficiaires			عدد المستفيدين		الأقاليم والعمالات
	Rural	الوسط القروي	Total	المجموع العام		
	إناث	المجموع	إناث	المجموع		
	Féminin	Total	Féminin	Total		
Agadir Ida Outanane	1915	3.838	2.025	4.051	أكادير إدا أوتنان	
Inezgane Ait Melloul	1220	1.931	1.329	2.073	انزكان أيت ملول	
Chtouka Ait Baha	9150	16.945	9.761	17.961	اشتوكة أيت باها	
Taroudant	6776	12.703	7.353	13.642	تارودانت	
Tiznit	3299	6.469	3.455	6.798	تيزنيت	
Tata	1700	3.292	2.365	4.388	طاطا	
<b>Total</b>	<b>24.060</b>	<b>45.078</b>	<b>26.288</b>	<b>48.913</b>	المجموع	

Source : Académie régionale de l'Éducation de la région sous massa

المصدر: الأكاديمية الجهوية للتربية و التكوين لجهة سوس ماسة

**51- Nombre de bénéficiaires de l'opération  
million cartable selon le milieu de  
résidence et les provinces et préfectures**

51- عدد المستفيدين من عملية مليون محفظة  
حسب الوسط، العمالات والأقاليم

Provinces et préfectures	عدد المستفيدين				الأقاليم والعمالات
	Rural	الوسط القروي	Total	المجموع العام	
	إناث Féminin	المجموع Total	إناث Féminin	المجموع Total	
Agadir Ida Outanane	17699	36.831	32.579	67.579	أكادير إدا أوتنان
Inezgane Ait Melloul	5827	12.150	31.106	64.047	انزكان ايت ملول
Chtouka Ait Baha	36608	76.758	39.671	83.044	اشتوكة ايت باها
Taroudant	46443	97.495	59.931	125.521	تارودانت
Tiznit	7934	16.643	11.713	24.465	تيزنيت
Tata	6219	13.102	8.734	18.417	طاطا
<b>Total</b>	<b>120730</b>	<b>252.979</b>	<b>183.734</b>	<b>383.073</b>	<b>المجموع</b>

Source : Académie régionale de l'Éducation de la région sous massa

المصدر: الأكاديمية الجهوية للتربية و التكوين لجهة سوس ماسة

Enseignement supérieur 2023-2024

التعليم العالي 2023-2024

## 52- Etudiants selon l'établissement

## 52 عدد الطلبة حسب المؤسسة

Etablissement	مجموع الطلبة Ensemble	الاثاث منهم Dont filles	المؤسسة
Faculté des Sciences Agadir (F.S.)	9.850	5.372	كلية العلوم اكادير
Faculté des Sciences Appliquées Ait Melloul	3.568	2.049	كلية العلوم التطبيقية أيت ملول
Faculté des Lettres et des Sciences Humaines Agadir (F.L.S.H)	26.817	13.484	كلية الآداب والعلوم الإنسانية اكادير
Faculté des Sciences Juridiques, Economiques et Sociales Agadir (F.S.J.E.S)	42.074	19.972	كلية العلوم القانونية والاقتصادية والاجتماعية اكادير
Faculté des Sciences Juridiques, Economiques et Sociales ait melloul	25.528	12.636	كلية العلوم القانونية والاقتصادية والاجتماعية أيت ملول
Ecole Nationale des Sciences Appliquées Agadir (E.N.S.A)	1.725	903	المدرسة الوطنية للعلوم التطبيقية اكادير
Ecole Supérieur d'Education et de Formation Agadir	2.449	1.984	المدرسة العليا للتربية و التكوين أكادير
Ecole Nationale de Commerce et Gestion Agadir (E.N.C.G)	2.833	1.749	المدرسة الوطنية للتجارة والتسيير اكادير
Ecole Supérieure de Technologie Agadir (E.S.T.A)	1.241	801	المدرسة العليا للتكنولوجيا اكادير
Faculté Polydisciplinaire de Taroudant (F.P.T)	3.530	2.207	الكلية المتعددة الاختصاصات تارودانت
Faculté de Chariaa Ait Melloul (F.C)	6.240	2.632	كلية الشريعة أيت ملول
Faculté de médecine et de pharmacie Agadir	1.516	934	كلية الطب و الصيدلة اكادير
Faculté des Langues, Arts et Science humaines Ait melloul	6.766	3.452	كلية اللغات و الفنون و العلوم الإنسانية أيت ملول
Ecole Nationale Supérieure de l'Intelligence Artificielle et des Sciences de Données Taroudant	60	26	المدرسة الوطنية العليا للذكاء الاصطناعي و علوم المعطيات - تارودانت
<b>Total</b>	<b>134.197</b>	<b>68.201</b>	<b>المجموع</b>

Source : Université Ibn Zohr

المصدر : جامعة ابن زهر

## 53- Etudiants selon l'établissement par branche d'étude

53- طلبة المؤسسات حسب الشعب

### 53-1 Faculté des lettres et des sciences humaines

1 53 - كلية الآداب والعلوم الإنسانية

Option	مجموع الطلبة Effectif Global	منهم الإناث Dont féminin	الشعبة
<b>Licences Fondamentale (L.F)</b>			<b>الإجازة الأساسية</b>
Etudes Arabes	1.064	720	الدراسات العربية
Etudes Françaises	1.647	971	الدراسات الفرنسية
Créativité Littéraire et Métiers Culturels	86	57	
English Linguistics and Literature	3.454	1.401	
Environnement et aménagement	417	144	
Etudes Anglaises	3.990	1.809	الدراسات الإنجليزية
Etudes Hispaniques	134	67	الدراسات الإسبانية
Histoire et Civilisation	3.693	1.405	التاريخ والحضارة
Géographie	1.047	351	الجغرافيا
Etudes Islamiques	1.057	745	الدراسات الإسلامية
Etudes Amazighes	517	167	الدراسات الأمازيغية
Sociologie	2.717	1.709	علم الاجتماع
Etudes Islamiques FIQH	194	125	
Etudes Islamiques Quran et hadith	736	491	
Filología Hispánica	72	25	
LINGUISTIQUE AMAZIGHE	109	47	
linguistique et didactique de la langue arabe	741	485	
LITTERATURE AMAZIGHE	508	152	
Littérature, Langue et Communication	946	589	
Société de la connaissance et des changements conten	2.953	1.762	
<b>Total Licence</b>	<b>26.082</b>	<b>13.222</b>	
<b>Master Spécialisé</b>			<b>الماستر المتخصص</b>
ARTS & COMMUNICATION	14	6	
Communication des organisations	7	6	
<b>Total Master Spécialisé</b>	<b>21</b>	<b>12</b>	
<b>Master</b>			<b>الماستر</b>
DIDACTIQUE DU FLE: CULTURE & MEDIATION ET COMMUNICATION	32	20	
APPLIED LINGUISTICS & ENGLISH LANGUAGE TEACHING	29	20	اللغويات التطبيقية ودراسات اللغة
COMMUNICATION & MEDIA IN CULTURAL STUDIES	15	11	الأدب المقارن والدراسات الثقافية
Interculturalismo Marruecos y Mundo Hispanico	13	3	التعددية الثقافية الأطلسية: المغرب - جزر الكناري - أمريكا اللاتينية
Histoire du Sud Marocain: pouvoir, société	18	5	تاريخ الجنوب المغربي
Science du texte et analyse du discours	16	7	علم النص و تحليل الخطاب
Dynamique des Sociétés	26	14	الديناميات المجتمعية عبر حدودية المغرب و دول الغرب الأفريقي
COMMUNICATION DES ORGANISATIONS	1	1	الفنون والاتصال
LANGUE & LITTERATURE AU SUD DU MAROC	16	5	اللغات والأدب في جنوب المغرب
DISCOURS LEGITIME	27	4	الخطاب الشرعي
Études désertiques et africaines	36	15	الدراسات الصحراوية والأفريقية
Relations religieuses et culturelles entre le Maroc et l'Afrique subsaharienne	28	12	العلاقات الدينية والثقافية بين المغرب وإفريقيا جنوب الصحراء
<b>Total Master</b>	<b>257</b>	<b>117</b>	<b>مجموع الشهادة</b>

Etudiants selon l'établissement  
par branche d'étude

طلبة المؤسسات حسب الشعب

Suite Faculté des lettres et des sciences humaines

تنمة كلية الآداب والعلوم الإنسانية

Option	مجموع الطلبة Effectif Global	منهم الإناث Dont féminin	الشعبة
<b>Doctorat</b>			<b>الدكتوراه</b>
Comparative Literature, Translation Studies and Education	4	1	
Comparative Studies	1		
Humanités et Langues et Société	55	18	
Humanités et transformations des sociétés contemporaines	48	19	
Aménagement du territoire, Sociétés, Migrations & Développement durable	14	2	تخطيط التحول والمجتمعات والهجرات والتنمية المستدامة
Espaces Anthropisés : risques environnementaux et fragilité socio-économique	17	3	المساحات المتوافقة مع البشر: المخاطر البيئية والهشاشة الاجتماعية والاقتصادية
Langues et Communication	130	49	اللغات والتواصل
Patrimoine et développement	8	2	التراث والتنمية
Texte & Discours	21	5	النص والخطاب
L'histoire régionale du sud du Maroc	49	11	التاريخ الجيوي للجنوب المغربي
Analyse du discours Légitime	40	5	تحليل الخطاب الشرعي
Culture, Société et questions de Développement	52	15	الثقافة والمجتمع وقضايا التنمية
Systèmes Linguistiques et littéraires comparés	18	3	النظم اللغوية والأدبية المقارنة
<b>Total Doctorat</b>	<b>457</b>	<b>133</b>	<b>مجموع الشهادة</b>
<b>Total</b>	<b>26.817</b>	<b>13.484</b>	<b>المجموع</b>

Source : Université Ibn Zohr

المصدر : جامعة ابن زهر

Option	مجموع الطلبة		الشعبة
	Effectif Global	Don't féminin	
<b>Licence Fondamentale (LF)</b>			<b>الإجازة الأساسية</b>
Sciences Mathématiques, Informatique et Applications (Informatique)	544	215	العلوم الرياضية والإعلاميات والتطبيقات (الإعلاميات)
Sciences Mathématiques, Informatique et Applications (Informatique)	324	141	العلوم الرياضية والإعلاميات والتطبيقات (الرياضيات)
Sciences de la matière physique	1.308	546	علوم الفيزياء
Sciences de la matière Chimie	982	539	علوم الكيمياء
Sciences de la vie	2.093	1.512	علوم الحياة
Sciences de la terre et de l'univers	325	199	علوم الأرض والكون
Biotechnologie, protection et valorisation des ressources biologique	106	74	
Biotechnologies et santé	1.061	794	
Chimie des matériaux et valorisation des ressources naturelles	60	41	
Chimie organique et développement durable	69	43	
Chimie physique appliquée	361	201	
électronique et systèmes	396	119	
énergétiques et énergie renouvelable	457	200	
Génie logiciel	78	23	
Géomatique appliquée aux géosciences et à l'environnement	39	26	
Géosciences appliquées	71	39	
Mathématiques et applications	35	13	
Physique moderne	220	78	
Sciences de données	46	27	
Sciences des matériaux	24	11	
Systemes aquatiques et productions aquacoles	25	12	
Ingénierie logiciels et technologies informatiques	231	79	هندسة الحاسوب
<b>Total Licence</b>	<b>8.855</b>	<b>4.932</b>	<b>المجموع</b>
<b>Licence d'excellence</b>			<b>الإجازة</b>
Analytique des données et intelligence artificielle	68	32	
Ingénierie informatique et systèmes embarqués	70	33	
Ingénierie logicielle	68	31	
<b>Total Licence d'excellence</b>	<b>206</b>	<b>96</b>	<b>المجموع</b>
Licence professionnelle			الأنظمة والاتصالات
Ingénierie Informatique	14	10	
<b>Total Licence professionnelle</b>	<b>14</b>	<b>10</b>	<b>المجموع</b>
<b>Master</b>			<b>الماستر</b>
Mathématiques Appliquées et Sciences de l'information	43	18	الرياضيات التطبيقية وعلوم المعلومات
Géosciences et Géo-ressources	37	19	علوم الأرض والموارد الجغرافية
Chimie Organique Appliquée	30	14	
Systèmes et Télécommunications	12	6	
Energiétique et énergies renouvelables	49	20	الطاقة والطاقات المتجددة
biodiversité biotechnologies et développement durable	39	28	التكنولوجيا الحيوية ذات التنوع
<b>Total Master</b>	<b>210</b>	<b>105</b>	<b>المجموع</b>
<b>Master Spécialisé</b>			<b>ماستر متخصص</b>
Systèmes Informatiques Distribués et BigData	55	16	
<b>Total Master Spécialisé</b>	<b>55</b>	<b>16</b>	<b>المجموع</b>
<b>Doctorat</b>			<b>الدكتوراه</b>
Chimie fondamentale et appliquée	91	40	كيمياء أساسية وتطبيقية
Géosciences appliquées et géo-environnement	35	17	العلوم الجيولوجية والبيئية التطبيقية
Mathématiques, informatique et applications	139	49	الرياضيات والإعلاميات وتطبيقاتها
sciences de la vie et ressources naturelles	117	64	علوم الحياة والموارد الطبيعية
Sciences, techniques et ingénierie (physique)	128	43	العلوم والتقنيات والهندسة (فيزياء)
<b>Total Doctorat</b>	<b>510</b>	<b>213</b>	<b>مجموع الشهادات</b>
<b>Total</b>	<b>9.850</b>	<b>5.372</b>	<b>المجموع</b>

## 53-3 Ecole Nationale de Commerce et Gestion Agadir

## 53-3 المدرسة الوطنية للتجارة والتسيير أكادير

Option	مجموع الطلبة		الشعبة
	Effectif Global	منهم الإناث Dont féminin	
Diplôme national des ENCG			الوطني الدبلوم ENCG
Tronc Commun Commerce et Gestion	1.600	969	التجارة والتدبير (مسلك مشترك)
Audit et Contrôle de Gestion	303	196	التدقيق والرقابة الإدارية
Commerce International	141	98	التجارة الدولية
Gestion Financière et Comptable	431	272	الإدارة المالية والمحاسبية
Marketing et Action Commerciale	159	99	التسويق والعمل التجاري
<b>Total Diplôme des ENCG</b>	<b>2.634</b>	<b>1.634</b>	<b>مجموع الشهادة</b>
Master Spécialisé			الماجستير المتخصص
Management du Sport	55	27	إدارة الرياضة
Total Master Spécialisé	55	27	مجموع الشهادة
Doctorat			الدكتوراه
Sciences et techniques de gestion	144	88	علوم وتقنيات التسيير
<b>Total Doctorat</b>	<b>144</b>	<b>88</b>	<b>مجموع الشهادة</b>
<b>Total</b>	<b>2.833</b>	<b>1.749</b>	<b>المجموع</b>

Source : Université Ibn Zohr

المصدر : جامعة ابن زهر

## 53-4 Ecole supérieure de technologie (Agadir)

## 53-4 المدرسة العليا للتكنولوجيا (أكادير)

Option	مجموع الطلبة		الشعبة
	Effectif Global	منهم الإناث Dont féminin	
<b>Diplôme Universitaire de Technologique</b>			<b>شهادة جامعية في التكنولوجيا</b>
Génie Bio-Industriel	84	65	الهندسة بيوصناعية
Electronique, Electrotechnique & Systèmes Automatisé	202	87	الهندسة الكهربائية
Génie Informatique	248	137	هندسة الإعلاميات
Techniques de Commercialisation et de Communicati	262	196	التقنيات التجارية
Techniques de Management	301	213	تقنيات التسويق
<b>Total DUT</b>	<b>1.097</b>	<b>698</b>	<b>مجموع الشهادة</b>
<b>Licence professionnelle</b>			
AUTOMATISME ET GESTION TECHNIQUE DES I	22	7	
Commerce International et Logistique	62	52	
Audit et Contôle de Gestion	30	24	
Génie de l'Eau et de L'Environnement	30	20	
<b>Total Licence professionnelle</b>	<b>144</b>	<b>103</b>	<b>مجموع الشهادة</b>
<b>Total</b>	<b>1.241</b>	<b>801</b>	<b>المجموع</b>

Source : Université Ibn Zohr

المصدر : جامعة ابن زهر



## 53-5 Faculté Polydisciplinaire de Taroudant

## 5-3 الكلية المتعددة الاختصاصات تارودانت

Option	مجموع الطلبة	منهم الإناث	الشعبة
	Effectif Global	Dont féminin	
<b>Licence Fondamentale (LF)</b>			<b>الإجازة الأساسية</b>
Sciences économiques et gestion	1.121	735	الاقتصاد والتسيير
Sciences de la vie	384	303	علوم الحياة
Valorisation des ressources Halieutique et Développe	3	1	
Biosciences, Biotechnologie et Environnement	80	67	
Chimie Analytique et Contrôle Qualité	62	43	
Efficacité Energétique Industrielle et Agricole	26	10	
Génie informatique (nouveau système)	377	144	
Gestion, Ebusiness et Marketing Digital	255	155	
Langues étrangères appliquées ( nouveau système)	91	66	
Media Digital	33	19	
Sciences et Ingénierie de l'Eau	32	24	
	635	348	الشريعة والقانون والعلوم الشرعية
<b>Total Licence</b>	<b>3.099</b>	<b>1.915</b>	<b>مجموع الشهادات</b>
<b>Licence Professionnelle (LP)</b>			<b>الإجازة المهنية</b>
Génie informatique	63	36	الهندسة المعلوماتية
Langues Etrangères Appliquées	185	149	اللغات الأجنبية التطبيقية
<b>Total Licence professionnelle</b>	<b>248</b>	<b>185</b>	<b>مجموع الشهادات</b>
<b>Master</b>			<b>الماستر</b>
Management et Commerce International	30	10	
RECHERCHE BIG DATA ET INTELLIGENCE AR	64	27	
STRATÉGIE DES ORGANISATIONS ET TRANSFORMATION NUMÉRIQUE	42	32	
Procédés d'Analyse et Contrôle Qualité	47	38	
Total Master	183	107	مجموع الشهادات
<b>Total</b>	<b>3.530</b>	<b>2.207</b>	<b>المجموع</b>

Source : Université Ibn Zohr

المصدر : جامعة ابن زهر

## 53-6 Ecole nationale des sciences appliquées Agadir

## 53-6 المدرسة الوطنية للعلوم التطبيقية أكادير

Option	مجموع الطلبة	منهم الإناث	الشعبة
	Effectif Global	Dont féminin	
<b>Diplôme d'Ingénieur d'Etat</b>			<b>دبلوم مهندس الدولة</b>
Deux années préparatoires au cycle d'ingénieur	668	345	سنتين الأقسام التحضيرية
Génie Civil - Bâtiment et Travaux Publics	101	57	البناء والأشغال العمومية
Génie des procédés de l'énergie et de l'environnement	123	92	هندسة طرائق الطاقة والبيئة
Génie Electrique	109	57	الهندسة الكهربائية
Génie Industriel	141	88	الهندسة الصناعية
Génie informatique	170	70	الهندسة المعلوماتية
Génie Mécanique	94	46	الهندسة الميكانيكية
Finance et ingénierie décisionnelle	116	68	المالية وهندسة القرار
<b>Total Ingénieur d'état</b>	<b>1.522</b>	<b>823</b>	<b>مجموع الشهادات</b>
<b>Master Spécialisé</b>			<b>الماستر المتخصص</b>
Efficacité énergétique et contrôle des bâtiments	20	9	فاعلية الطاقة و مراقبة المباني
Système Embarqué & Ingénierie Biomédicale	51	21	النظم المدمجة والهندسة الطبية الحيوية
<b>Total Master Spécialisé</b>	<b>71</b>	<b>30</b>	<b>مجموع الشهادات</b>
<b>Doctorat</b>			<b>الدكتوراه</b>
Sciences et Techniques de l'ingénieur	132	50	العلوم والتقنيات الهندسية
<b>Total Doctorat</b>	<b>132</b>	<b>50</b>	<b>مجموع الشهادات</b>
<b>Total</b>	<b>1.725</b>	<b>903</b>	<b>المجموع</b>

Source : Université Ibn Zohr

المصدر : جامعة ابن زهر

# Enseignement

53-7 Faculté des sciences juridiques,  
économiques et sociales Agadir

التعليم

53-7 كلية العلوم القانونية  
والاقتصادية والاجتماعية اكاڭير

Option	مجموع الطلبة Effectif Global	منهم الاث Dont féminin	الشعبة
<b>Licence Fondamentale (L.F)</b>			<b>الاجازة الأساسية</b>
Droit Arabe	12.322	5.657	القانون العربي
Droit Français	993	508	القانون الفرنسي
Sciences Economiques et Gestion	5.663	3.192	العلوم الاقتصادية و التسيير
Commerce et Marketing	1.200	653	
Comptabilité, Finance, Fiscalité	5.233	2.742	
<b>DROIT CIVIL</b>	1.579	626	
Droit des affaires	949	469	
Droit et contentieux privé	156	73	
Économétrie	231	94	
Economie internationale	658	344	
Etudes administratives et financières	624	310	
Etudes politiques et internationales	135	52	
Finance et droit des affaires	1.229	558	
Management des Ressources Humaines	340	238	
Métiers du droit et de la justice	8.412	3.496	
Sciences criminelles	528	233	
<b>Total Licence</b>	<b>40.252</b>	<b>19.245</b>	<b>مجموع الشهادة</b>
<b>Licence d'excellence</b>			<b>الماستر</b>
Droit Numérique et Innovation	90	25	
Sciences criminelles et sécuritaires	74	27	
<b>Total Licence d'excellence</b>	<b>164</b>	<b>52</b>	<b>مجموع الشهادة</b>
<b>Master</b>			<b>الماستر</b>
Droit de la concurrence	43	16	قانون المنافسة
Droit foncier et urbanisme	69	27	قانون العقار و التمدن
Droit et Banques participatives et assurances takaful	13	7	القانون و البنوك التشاركية و التأمينات التكافلية
Droit social approfondi	69	25	القانون الاجتماعي المعمق
Contentieux et métiers juridiques	62	26	المنازعات و المهن القانونية
Economie et finance alternatives	26	17	الاقتصاد و التمويل البديل
Techniques fiscales	86	27	التقنيات الضريبية
La famille en droit marocain et comparé	80	50	الأسرة في القانون المغربي و المقارن
Droit Social et Gestion des ressources humaines	23	9	القانون الاجتماعي و إدارة الموارد البشرية
Contrats et des affaires	26	10	قانون العقود و الأعمال
Droit civil approfondi	57	29	القانون المدني المعمق
Droit des affaires	27	12	قانون الأعمال
Entrepreneuriat et management des pne	27	21	
Administration, droits de l'homme et démocratie	46	13	الإدارة و حقوق الإنسان و الديمقراطية
Droit Privé Comparé: Espace Afrique	49	28	لقانون الخاص المقارن: دول إفريقيا
Francophone et Commonwealth			المنطقة بالفرنسية ومنطقة الكومنولث
Comptabilité-Contrôle-Audit	72	37	المحاسبة مراقيهالتطبيق
Finance d'Entreprise et Ingénierie Financiere	32	16	تمويل الشركات و الهندسة المالية
Gouvernance des Collectivités Territoriales et Développement Durable	14	3	إدارة الجماعات الترابية و التنمية المستدامة
Master en droit des contrats, immobilier et Notariat	83	40	ماستر قانون العقود و العقار و التوثيق
Economie appliquée	29	12	الاقتصاد التطبيقي
<b>Total Master</b>	<b>933</b>	<b>425</b>	<b>مجموع الشهادة</b>
<b>Master Spécialisé</b>			<b>الماستر المتخصص</b>
Management des Ressources Humaines	32	19	تسيير الموارد البشرية
Management Stratégique et Logistique	80	50	التسيير الإستراتيجي و اللوجستيكي
<b>Total Master Spécialisé</b>	<b>112</b>	<b>69</b>	
<b>Doctorat</b>			<b>دكتوراه</b>
Droit Privé et Droit public	326	64	العلوم القانونية (القانون الخاص و القانون العام عربية وفرنسية)
Sciences Juridiques et Politiques	73	15	العلوم القانونية و السياسية
Economie appliquée	214	102	الاقتصاد التطبيقي
<b>Total Doctorat</b>	<b>613</b>	<b>181</b>	<b>مجموع الشهادة</b>
<b>Total</b>	<b>42.074</b>	<b>19.972</b>	<b>المجموع</b>

Source : Université Ibn Zohr

المصدر : جامعة ابن زهر

# Enseignement

53-8 Faculté des sciences Appliquées  
Ait Melloul

# التعليم

53-8 كلية العلوم والتكنولوجيا  
أيت ملول

Option	مجموع الطلبة Effectif Global	منهم الإناث Dont féminin	الشعبة
<b>Licence Fondamentale (L.F)</b>			<b>الإجازة الأساسية</b>
Sciences de la Matière Chimique	611	377	علوم المادة الكيميائية
Sciences de la Matière Physique	826	360	علوم المادة الفيزيائية
SCIENCE DE LA VIE	622	503	علوم الحياة
SCIENCES MATHÉMATIQUES ET INFORMATIQUE	47	19	العلوم الرياضية والمعلوماتيات
Systèmes informatique embarque	214	71	أنظمة الكمبيوتر المدمجة
Analytique des Données	177	67	
Biotechnologies Appliquées à la Production Animale	112	97	
Chimie Appliquée	307	169	
Chimie des Matériaux et Sciences de l'Eau	44	24	
Génie des Technologies Industrielles	311	158	
Biologie Appliquée aux PhytoRessources	246	187	
<b>Total Licence</b>	<b>3.517</b>	<b>2.032</b>	<b>مجموع الشهادة</b>
<b>Master</b>			<b>الماستر</b>
Systèmes Embarqués et Services Numériques	40	13	
<b>Total Master</b>	<b>40</b>	<b>13</b>	<b>مجموع الشهادة</b>
<b>Doctorat</b>			
Sciences Appliquées	11	4	
<b>Total Doctorat</b>	<b>11</b>	<b>4</b>	<b>مجموع الشهادة</b>
<b>Total</b>	<b>3.568</b>	<b>2.049</b>	<b>المجموع</b>

Source : Université Ibn Zohr

53-9 Faculté des Sciences Juridiques, Economiques  
et Sociales -Campus Universitaire Ait Melloul

المصدر : جامعة ابن زهر  
53-9 كلية العلوم القانونية والاقتصادية  
والاجتماعية-المركب الجامعي أيت ملول

Option	مجموع الطلبة Effectif Global	منهم الإناث Dont féminin	الشعبة
<b>Licence Fondamentale (L.F)</b>			<b>الإجازة الأساسية</b>
Economie et gestion	6.100	3.298	العلوم الاقتصادية والتسيير
Comptabilité contrôle de gestion audit	830	546	الحسابية و نظارة الحسابات والتقيق
Comptabilité et finance appliquée	392	261	
DROIT ARABE	10.359	4.675	القانون العربي
Droit civil et foncier	968	376	
Droit des affaires et transactions numériques	1.024	416	قانون الأعمال والتعاملات الرقمية
Droit pénal et sciences de la sécurité	927	364	
Econométrie	249	116	
Economie appliquée	431	246	
Etudes administratives et financière	683	331	
Litiges et professions juridiques et judiciaires	1.196	597	
Marketing et management des organisations	701	479	
Protection sociale et code de la famille	755	497	
<b>Total Licence</b>	<b>24.615</b>	<b>12.202</b>	<b>مجموع الشهادة</b>
<b>Licence d'excellence</b>			
Comptabilité Contrôle Audit	183	118	
Droit et Economie du Sport	120	62	
Marketing, Logistique et Digital	80	54	
<b>Total Licence d'excellence</b>	<b>383</b>	<b>234</b>	
<b>Licence professionnelle</b>			
Comptabilité Contrôle et Audit	32	21	
Sciences juridiques pénales et sécurité	39	22	
<b>Total Licence professionnelle</b>	<b>71</b>	<b>43</b>	
<b>Master</b>			
Analyse et Politiques Economiques	99	40	
Comptabilité, Contrôle de gestion et Audit	34	18	
Droit des Affaires	34	21	
Gestion Administrative et Financière des Collectiv	50	15	
Sciences criminelles et de la sécurité	86	29	
<b>Total Master</b>	<b>303</b>	<b>123</b>	<b>مجموع الشهادة</b>
<b>Doctorat</b>			
GESTION ET ECONOMIE	4	2	
	99	27	العلوم القانونية والسياسية والاقتصادية والتدبير
	53	5	القانون العام والقانون الخاص
<b>Total Doctorat</b>	<b>156</b>	<b>34</b>	<b>مجموع الشهادة</b>
<b>Total</b>	<b>25528</b>	<b>12636</b>	<b>المجموع</b>

# Enseignement

# التعليم

53-10 Faculté des Langues, des Arts et des Sciences  
Humaines Ait Melloul

10 كلية اللغات والفنون والعلوم  
الإنسانية

Option	مجموع الطلبة Effectif Global	منهم الإناث Dont féminin	الشعبة
<b>Licence Fondamentale (L.F)</b>			الإجازة الأساسية
Aménagement et développeme	307	96	
Arts, Patrimoine et Tourisme	74	47	
ASSISTANCE SOCIALE	101	76	
Environnement et gestion des milieux naturels	141	61	
LETTRE ET ARTS	318	179	
Geographie	396	144	الجغرافيا
Etudes Anglaise	2.445	1.211	الدراسات الإنجليزية
Etudes Françaises	880	634	الدراسات الفرنسية
Linguistic, Literary, and cultural Studies	1.443	603	
Métiers de la culture et travail social	27	13	
Sciences du langage et de la communication	361	255	
<b>Total Licence</b>	<b>6.493</b>	<b>3.319</b>	مجموع الشهادة
<b>Licence d'excellence</b>			الإجازة
DIGITAL MEDIA AND TRANSLATION	78	48	
INFORMATION ET COMMUNICATION	34	14	
<b>Total Licence d'excellence</b>	<b>112</b>	<b>62</b>	مجموع الشهادة
<b>Master</b>			الماستر
Lettres et Arts	48	27	
Ressources et Développement Territorial	33	9	
TRANSCULTURAL AND MEMORY STUDIES	40	17	
<b>Total Master</b>	<b>121</b>	<b>53</b>	مجموع الشهادة
<b>Doctorat</b>			
Langues, culture, territoire et développement	40	18	
<b>Total Doctorat</b>	<b>40</b>	<b>18</b>	مجموع الشهادة
<b>Total</b>	<b>6.766</b>	<b>3.452</b>	المجموع

Source : Université Ibn Zohr

المصدر : جامعة ابن زهر

## 53-11 Faculté de chariaa

## 11 -53 كلية الشريعة

Option	مجموع الطلبة Effectif Global	منهم الإناث Dont féminin	الشعبة
<b>Licence Fondamentale (LF)</b>			الإجازة الأساسية
La chariaa et la loi	3.703	1.509	الشريعة والقانون
	237	173	الشريعة والقانون والأسرة والرعاية الاجتماعية
	1.534	652	الشريعة والقانون والعلوم الشرعية
	80	39	الشريعة والقانون والمالية والتشاريكية
	275	127	الشريعة والقانون والمهن القضائية
<b>Total Licence</b>	<b>5.829</b>	<b>2.500</b>	مجموع الشهادة
<b>Licence d'excellence</b>			
	51	24	الشريعة والاقتصاد التضامني
	17	3	العلوم الشرعية المطبقة بالإنجليزية
<b>Total Licence d'excellence</b>	<b>68</b>	<b>27</b>	مجموع الشهادة
<b>Master</b>			الماستر
Jurisprudence des statuts de famille	155	50	آحكام الأسرة في الفقه والقانون
<b>Total Master</b>	<b>155</b>	<b>50</b>	
<b>Doctorat</b>			دكتوراه
Malekisme et jurisprudence	188	55	المذهب المالكي والتشريع المعاصر
<b>Total Doctorat</b>	<b>188</b>	<b>55</b>	مجموع الشهادة
<b>Total</b>	<b>6.240</b>	<b>2.632</b>	المجموع

Source : Université Ibn Zohr

المصدر : جامعة ابن زهر

## 53-12 Faculté de médecine et de pharmacie Agadir

12 - كلية الطب و الصيدلة أكادير

Option	مجموع الطلبة Effectif Global	منهم الإناث Dont féminin	الشعبة
<b>Médecine</b>			الطب
Médecine générale	1.459	885	الطب العام
<b>Total Doctorat en Médecine</b>	<b>1.459</b>	<b>885</b>	مجموع الشهادة
<b>Master</b>			
Biotechnologie Médicale	57	49	
<b>Total Master</b>	<b>57</b>	<b>49</b>	مجموع الشهادة
<b>Total</b>	<b>1.516</b>	<b>934</b>	المجموع

Source : Université Ibn Zohr

المصدر : جامعة ابن زهر

## 53-13 Ecole Supérieur de l'Education et de la Formation AGADIR

13 - المدرسة العليا للتربية والتكوين أكادير

Option	مجموع الطلبة Effectif Global	منهم الإناث Dont féminin	الشعبة
<b>Licence en Science d'éducation</b>			إجازة في علوم التربية
Enseignement Primaire	1.170	972	تعليم ابتدائي
Enseignement Scondaire - Anglais	460	336	التعليم الثانوي - إنجليزي
Enseignement Scondaire - Français	262	222	التعليم الثانوي - فرنسي
Enseignement Scondaire - Informatique	6	5	التعليم الثانوي - المعلومات
Enseignement Scondaire - Mathématiques	201	143	التعليم الثانوي - الرياضيات
Enseignement Secondaire - Sciences Physiques et Chimiques	110	96	التعليم الثانوي - العلوم الفيزيائية والكيميائية
Enseignement Secondaire - Sciences de la Vie et de la Terre	186	165	التعليم الثانوي - علوم الحياة والأرض
<b>Total Licence en science d'éducation</b>	<b>2.395</b>	<b>1.939</b>	مجموع الشهادة
<b>Master</b>			الماستر
Technologie de L'Education et Innovation Pédagogique	54	45	
<b>Total Master</b>	<b>54</b>	<b>45</b>	مجموع الشهادة
<b>Total</b>	<b>2.449</b>	<b>1.984</b>	المجموع

Source : Université Ibn Zohr

المصدر : جامعة ابن زهر

## 53-14 Ecole Nationale Supérieure de l'Intelligence Artificielle et des Sciences de Données Taroudant

14 -53 المدرسة الوطنية العليا للذكاء الاصطناعي

و علوم المعطيات تارودانت

Option	مجموع الطلبة Effectif Global	منهم الإناث Dont féminin	الشعبة
Diplôme d'Ingénieur d'Etat			دبلوم مهندس الدولة
Sciences des données, Big Data & IA	30	12	
Sécurité IT et Confiance Numérique	30	14	
<b>Total Ingénieur d'état</b>	<b>60</b>	<b>26</b>	المجموع

Source : Université Ibn Zohr

المصدر : جامعة ابن زهر

## 54- Institut Agronomique et Vétérinaire Hassan II - Complexe Horticulture d'Agadir

54- معهد الحسن الثاني الزراعة  
والبيطرة - مركب أكادير

Cycle	Option	مجموع الطلبة Ensemble	منهم الإناث Dont filles	الفرع	السلك
<b>Cycle Techniciens Spécialisés</b>					سلك التقنيين المتخصصين
1ère année	Horticulture	29	11	البيستنة	السنة الأولى
	Aménagement paysager	20	14	هندسة المناظر	
	Conditionnement et valorisation	28	12	التعبئة والتثمين	
2ème année	Aquaculture	14	06	تربية الأحياء المائية	السنة الثانية
	Horticulture	27	13	البيستنة	
	Aménagement paysager	13	07	هندسة المناظر	
	Conditionnement et valorisation	20	07	التعبئة والتثمين	
<b>Total TS</b>		<b>151</b>	<b>70</b>	المجموع الطلبة التقنيين المتخصصين	
<b>Licence Professionnelle</b>					الإجازة المهنية
1ère année	Aménagement paysager	15	08	تهيئة المناظر	السنة الأولى
	Eau et horticulture durable	24	12	الماء واستدامة البيستنة	
<b>Total LP</b>		<b>39</b>	<b>20</b>	مجموع طلبة الإجازة المهنية	
<b>Master</b>					الماجستير
1ère année	Aménagement paysager	10	06	تهيئة المناظر	السنة الأولى
	Eau et horticulture durable	10	05	الماء واستدامة البيستنة	
	Gestion des acridiens	15	03	تدبير الجراد	
2ème année	Aménagement paysager	12	09	تهيئة المناظر	السنة الثانية
	Eau et horticulture durable	11	06	الماء واستدامة البيستنة	
<b>Total Master</b>		<b>58</b>	<b>29</b>	المجموع طلبة الماجستير	
<b>Cycle Ingénieur CI</b>					سلك المهندسين
1ère année	Horticulture	42	23	بيستنة	السنة الأولى
	Horticulture	12	06	بيستنة	
2ème année	Protection des plantes	10	06	وقاية النباتات	السنة الثانية
	Architecture du paysage	11	09	هندسة المناظر	
3ème année	Horticulture	12	11	بيستنة	السنة الثالثة
	Protection des plantes	12	07	وقاية النباتات	
	Architecture du paysage	04	02	هندسة المناظر	
<b>Toatal CI</b>		<b>103</b>	<b>64</b>	مجموع طلبة سلك المهندسين	
<b>Total général</b>		<b>351</b>	<b>183</b>	المجموع العام	

Source : Institut Agronomique et Vétérinaire Hassan II

المصدر : معهد الحسن الثاني الزراعة



## CHAPITRE 2: FORMATION PÉDAGOGIQUE

الفصل 2: التكوين التربوي





Année 2023/2024

سنة 2023/2024

## 1- Effectifs en formation dans le centre régional des métiers de l'éducation et de la formation formation des instituteurs selon le sexe

1- المتدربون بالمركز الجهوي لمهن التربية والتكوين حسب الجنس

Centre	المتدربون			المركز
	Effectifs en Formation			
	الذكور Masculin	الإناث Féminin	المجموع Total	
Agadir	109	153	262	أكادير
Inezgane	179	329	508	إنزكان
Tiznit	15	36	51	تيزنيت
Taroudant	109	16	125	تارودانت
Tata	7	113	120	طاطا
<b>Total</b>	<b>419</b>	<b>647</b>	<b>1066</b>	<b>المجموع</b>

Source: Centre Régional des Métiers de l'Education et de la Formation d'inezgane

المصدر: المركز الجهوي لمهن التربية والتكوين إنزكان

## 2- Personnel enseignant dans le centre de formation des instituteurs selon le sexe

2- هيئة التدريس بمركز تكوين المعلمين حسب الجنس

Centre	هيئة التدريس			المركز
	Personnel Enseignant			
	الذكور Masculin	الإناث Féminin	المجموع Total	
Agadir	10	3	13	أكادير
Inezgane	38	6	44	إنزكان
Tiznit	1	8	9	تيزنيت
Taroudant	13	0	13	تارودانت
Tata	10	0	10	طاطا
<b>Total</b>	<b>72</b>	<b>17</b>	<b>89</b>	<b>المجموع</b>

Source: Centre Régional des Métiers de l'Education et de la Formation d'inezgane

المصدر: المركز الجهوي لمهن التربية والتكوين إنزكان

## 3- Effectifs en formation dans le CRMEF SM-Inezgane selon le sexe et la branche

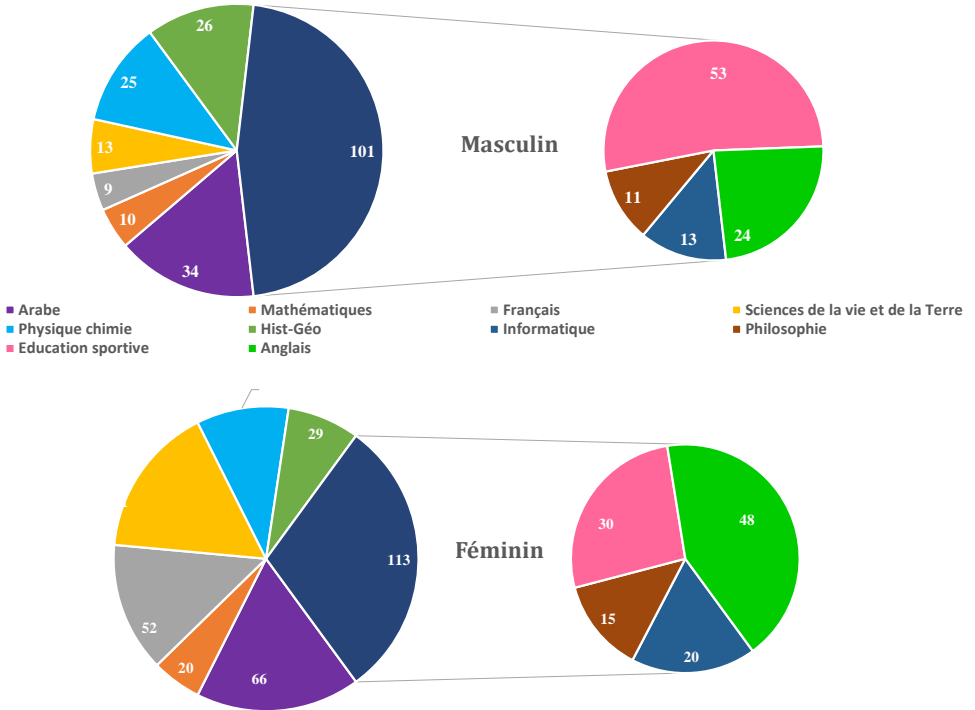
3- المتدربون بالمركز الجهوي لمهن التربية والتكوين لإنزكان حسب الجنس والشعبة

Branche	ذكور	إناث	المجموع	الشعبة
	Masculin	Féminin	Ensemble	
<b>Cycle Secondaire (collégial+qualifiant)</b>				<b>الثانوي بسلكيه (إعدادي+تأهيلي)</b>
Arabe	34	66	100	العربية
Mathématiques	10	20	30	الرياضيات
Français	9	52	61	الفرنسية
Sciences de la vie et de la Terre	13	61	74	علوم الحياة والأرض
Physique chimie	25	37	62	الفيزياء والكيمياء
Hist-Géo	26	29	55	اجتماعيات
Informatique	13	20	33	المعلوماتيات
Philosophie	11	15	26	الفلسفة
Education sportive	53	30	83	التربية البدنية
Anglais	24	48	72	الانجليزية
<b>Total</b>	<b>218</b>	<b>378</b>	<b>596</b>	<b>المجموع</b>

Source: Centre Régional des Métiers de l'Education et de la Formation d'inezgane

المصدر: المركز الجهوي لمهن التربية والتكوين إنزكان

Effectifs en formation dans le Centre Régional des Métiers de l'Éducation & de la Formation d'inezgane régional d'inezgane selon le sexe et la branche



## **CHAPITRE 3:FORMATION PROFESSIONNELLE**

### **الفصل 3: التكوين المهني**



Année 2023/2024

سنة 2024/2023

## 1- Effectifs des stagiaires selon le niveau et provinces et préfectures

1- أعداد المتدربين حسب المستوى والعمالات والأقاليم القطاع العمومي

### Secteur public

Provinces et préfectures	Spécialisation		Qualification		Technicien		Tech spécialisé		Total		الأقاليم والعمالات
	Total	Filles	Total	Filles	Total	Filles	Total	Filles	Total	Filles	
Agadir Ida Outanane	650	178	2701	929	4.051	2.311	5.768	3.302	13.170	6.720	أكادير إدوتنان
Inezgane Ait Melloul	585	163	554	239	1.037	523	1.558	899	3.734	1.824	إنزكان أيت ملول
Chtouka Ait Baha	289	13	276	31	177	81	92	57	834	182	اشتوكة أيت باها
Taroudant	935	187	873	176	882	337	884	524	3.574	1.224	تارودانت
Tiznit	202	153	695	243	481	358	803	110	2.181	864	تزنيت
Tata	108	58	121	52	220	165	143	619	592	894	طاطا
<b>Total</b>	<b>2769</b>	<b>752</b>	<b>5220</b>	<b>1.670</b>	<b>6.848</b>	<b>3.775</b>	<b>9.248</b>	<b>5.511</b>	<b>24.085</b>	<b>11.708</b>	<b>المجموع</b>

Source : Direction Régionale de la Formation Professionnelle

المصدر : المديرية الجهوية للتكوين المهني

## 2- Effectifs des stagiaires selon le niveau et provinces et préfectures

2- أعداد المتدربين حسب المستوى والعمالات والأقاليم القطاع الخاص

### Secteur privé

Provinces et préfectures	Spécialisation		Qualification		Technicien		Tech spécialisé		Total		الأقاليم والعمالات
	Total	Filles	Total	Filles	Total	Filles	Total	Filles	Total	Filles	
Agadir Ida Outanane	1165	886	681	260	1.196	813	3.570	2.482	6.612	4.441	أكادير إدوتنان
Inezgane Ait Melloul	283	201	601	146	355	242	758	552	1.997	1.141	إنزكان أيت ملول
Chtouka Ait Baha	16	16	344	74	33	18			393	108	اشتوكة أيت باها
Taroudant	70	59	581	115	111	68	340	226	1.102	468	تارودانت
Tiznit	26	19	238	39	39	32	98	71	401	161	تزنيت
Tata											طاطا
<b>Total</b>	<b>1560</b>	<b>1181</b>	<b>2445</b>	<b>634</b>	<b>1.734</b>	<b>1.173</b>	<b>4.766</b>	<b>3.331</b>	<b>10.505</b>	<b>6.319</b>	<b>المجموع</b>

Source : Direction Régionale de la Formation Professionnelle

المصدر : المديرية الجهوية للتكوين المهني

## 3- Effectifs des stagiaires par secteur de formation et par niveau

## 3- أعداد المتدربين حسب قطاع التكوين و المستوى

### Secteur public

### القطاع العمومي

Secteur de formation	Spécialisation التخصص	Qualification Technicien التأهيل	Tech spécialisé التقني المختص	Total المجموع	قطاع التكوين	
Administration, gestion et commerce			1.917	2.812	4.729	الإدارة و التسيير و التجارة
Agriculture	532	343	166	524	1.565	الزراعة
Artisanat	179	431	177	84	871	الصناعة التقليدية
Action Sociale				102	102	العمل الاجتماعي
Batiment Travaux Public	768	316	455	805	2.344	البناء و الأشغال العمومية
Coiffure Esthétique	2	2			4	الحلاقة و التجميل
Tourisme-Hotellerie		775	1.944	1.492	4.211	السياحة و الفنادق
Industriel	1.053	3.150	1.813	1.531	7.547	الصناعي
Pêche maritime		69	117		186	الصيد البحري
Paramedical et Santé		72	29	164	265	الشبه طبي و الصحة
Textile Cuir	235	54			289	النسيج و الألبسة و الجلد
Technique d'information et de communication		8		1.515	1.523	تقنيات الاعلام و التواصل
Transport et logistique			230	219	449	النقل و اللوجيستك
<b>Total</b>	<b>2.769</b>	<b>5.220</b>	<b>6.848</b>	<b>9.248</b>	<b>24085</b>	<b>المجموع</b>

Source : Direction Régionale de la Formation Professionnelle

المصدر : المديرية الجهوية للتكوين المهني

## 3- Effectifs des stagiaires par secteur de formation et par niveau Secteur privé

## 4 أعداد المتدربين حسب قطاع التكوين والمستوى القطاع الخاص

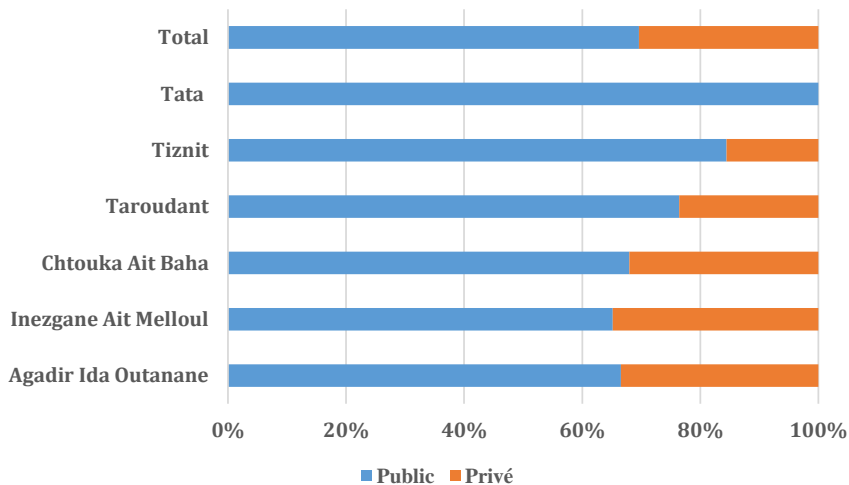
Secteur de formation	Spécialisation التخصص	Qualification التأهيل	Technicien التقني	Tech spécialisé التقني المختص	Total المجموع	قطاع التكوين
Administration gestion et commerce	42		290	636	968	الإدارة و التسيير و التجارة
Batiment Travaux Public			36	146	182	البناء و الأشغال العمومية
Coiffure Esthétique	417	2.215	0	0	2.632	الحلاقة و التجميل
Industriel				21	21	الصناعي
Paramédical et Santé	876	0	1.119	3.635	5.630	الشبه طبي و الصحة
Technique d'information et de communication	20		75	328	423	تقنيات الاعلام و التواصل
Textile,Habille ment et Cuir	69	190			259	النسيج و الألبسة و الجلد
Tourisme- Hotellerie	136	40	214		390	السياحة و الفنادق
<b>Total</b>	<b>1.560</b>	<b>2.445</b>	<b>1.734</b>	<b>4.766</b>	<b>10505</b>	<b>المجموع</b>

Source : Direction Régionale de la Formation Professionnelle

المصدر : المديرية الجهوية للتكوين المهني



Effectifs des stagiaires selon le niveau et provinces et préfectures 2023/2024



## CHAPITRE 4: SANTÉ

### الفصل 4: الصحة



1- Infrastructure publique selon  
les provinces et préfectures  
Année 2024

1- التجهيزات الصحية العمومية  
حسب الأقاليم والعمالات  
سنة 2024

Provinces et Préfectures	المراكز الصحية الحضرية		مستوصفات قروية	مراكز الصحية القروية		الأقاليم والعمالات
	Centres de Santé Urbains			Centres de Santé Ruraux et communaux		
	ب.أ.و	د.أ.و	Dispensaires Ruraux	د.أ.و	ب.أ.و	
	ALA	SLA		SLA	ALA	
Agadir Ida Outana	14	12	3	1	1	أكادير إداوتنان
Inezgane Ait Mello	3	12	2	1	0	إنزكان أيت ملول
Chtouka Ait Baha	16	2	3	1	0	اشتوكة أيت باها
Taroudant	31	6	6	2	0	تارودانت
Tiznit	29	2	1	2	0	تزنيت
Tata	13	4	3	1	0	طاطا
<b>Total</b>	<b>106</b>	<b>38</b>	<b>18</b>	<b>8</b>	<b>1</b>	<b>المجموع</b>

Source : Direction Régionale de la Santé

المصدر: المديرية الجهوية للصحة

ALA : avec lits pour accouchement

ب.أ.و : بأسرة للولادة

SLA : sans lits pour accouchement

د.أ.و : دون أسرة للولادة

Suite

تابع

Provinces et Préfectures	المستشفيات المختصة	المستشفيات العامة	الأقاليم والعمالات
	Hôpitaux spécialisés	Hôpitaux généraux	
Agadir Ida Outanane	1	1	أكادير إداوتنان
Inezgane Ait Melloul	0	1	إنزكان أيت ملول
Chtouka Ait Baha	0	1	اشتوكة أيت باها
Taroudant	0	2	تارودانت
Tiznit	1	1	تزنيت
Tata	0	1	طاطا
<b>Total</b>	<b>2</b>	<b>7</b>	<b>المجموع</b>

Source : Direction Régionale de la Santé

المصدر: المديرية الجهوية للصحة

2- Nombre de lits selon le type des hôpitaux publics et les provinces et préfectures Année 2024

2- عدد الأسرة حسب نوع المستشفيات العمومية والأقاليم والعمالات سنة 2024

Provinces et Préfectures	المستشفيات العامة	المستشفيات المختصة	المجموع	الأقاليم والعمالات
	Hôpitaux généraux	Hôpitaux spécialisés	Total	
Agadir Ida Outanane	513	30	543	أكادير إداوتنان
Inezgane Ait Melloul	310	0	310	إنزكان أيت ملول
Chtouka Ait Baha	60	0	60	اشتوكة أيت باها
Taroudant	310	0	310	تارودانت
Tiznit	270	0	270	تزنيت
Tata	58	0	58	طاطا
<b>Total</b>	<b>1.521</b>	<b>30</b>	<b>1.551</b>	<b>المجموع</b>

Source : Direction Régionale de la Santé

المصدر: المديرية الجهوية للصحة

3- Mouvements des malades dans les établissements publics selon les provinces et préfectures Année 2024

3- حركات المرضى داخل المؤسسات العمومية حسب الأقاليم والعمالات سنة 2024

Provinces et Préfectures	الدخول	أيام الاستشفاء	الأقاليم والعمالات
	Entrées	Journées d'hospitalisation	
Agadir Ida Outanane	29.336	109.637	أكادير إداوتنان
Inezgane Ait Melloul	12.821	58.057	إنزكان أيت ملول
Chtouka Ait Baha	3.179	6.602	اشتوكة أيت باها
Taroudant	21.448	78.511	تارودانت
Tiznit	15.973	44.454	تزنيت
Tata	1.893	5.647	طاطا
<b>Total</b>	<b>84.650</b>	<b>302.908</b>	<b>المجموع</b>

Source : Direction Régionale de la Santé

المصدر: المديرية الجهوية للصحة

4- Statistiques d'occupation des lits des formations sanitaires publiques selon les provinces et préfectures  
Année 2024

4- إحصائيات الإيواء بالمؤسسات الصحية العمومية ذات الأسرة حسب الأقاليم والعمالات  
سنة 2024

Provinces et Préfectures	نسبة معدل الإيواء (%) Taux d'occupation moyen (%)	معدل مدة الإقامة (بالأيام) Durée moyenne de séjour (en jours)	معدل التناوب على الأسرة Taux de rotation	مجال التناوب على الأسرة (يوم) Intervalle de rotation (jour)	الأقاليم والعمالات
Agadir Ida Outanane	62,41%	3,74	61,12	2,25	أكادير إداوتنان
Inezgane Ait Melloul	51,31%	4,53	41,36	4,3	إنزكان أيت ملول
Chtouka Ait Baha	31,00%	2,08	54,81	4,58	اشتوكة أيت باها
Taroudant	64,59%	3,66	64,41	2,01	تارودانت
Tiznit	52,59%	2,78	69,45	2,47	تيزنيت
Tata	27,00%	2,98	32,64	8,2	طاطا
<b>Total</b>	<b>56,49%</b>	<b>3,58</b>	<b>57,62</b>	<b>2,76</b>	<b>المجموع</b>

Source : Direction Régionale de la Santé

المصدر: المديرية الجهوية للصحة

5- Consultations curatives réalisées dans les formations sanitaires publiques selon les provinces et préfectures  
Année 2024

5- الفحوصات الإستشفائية المقدمة من طرف المؤسسات الصحية العمومية حسب الأقاليم والعمالات  
سنة 2024

Provinces et Préfectures	الفحوصات الطبية Consultations médicales	الفحوصات الشبه الطبية Consultations paramédicales	الأقاليم والعمالات
Agadir Ida Outanane	131.530	112.704	أكادير إداوتنان
Inezgane Ait Melloul	2.270	4.695	إنزكان أيت ملول
Chtouka Ait Baha	24.611	24.495	اشتوكة أيت باها
Taroudant	37.768	69.565	تارودانت
Tiznit	14.480	68.163	تيزنيت
Tata	34.436	86.203	طاطا
<b>Total</b>	<b>245.095</b>	<b>365.825</b>	<b>المجموع</b>

Source : Direction Régionale de la Santé

المصدر: المديرية الجهوية للصحة

6- Consultations médicales réalisées  
dans les hôpitaux publics par province  
(ou préfecture)

Année 2024

6- الفحوصات الطبية المقدمة من طرف  
المستشفيات العمومية حسب الإقليم  
(أو العمالة)

سنة 2024

Provinces et Préfectures	الفحوصات لكل طبيب Consultations par médecin	مجموع الفحوصات Total de consultations	مجموع الأطباء Total de médecins	الأقاليم والعمالات
Agadir Ida Outanane	1.423	105.278	74	أكادير- إداوتنان
Inezgane Aït Melloul	2.567	102.693	40	إنزكان - أيت ملول
Chtouka Aït Baha	2.962	56.283	19	اشتوكة - أيت باها
Taroudant	2.047	110.559	54	تارودانت
Tiznit	2.094	77.485	37	تزنيت
Tata	688	19.960	29	طاطا
<b>Total</b>	<b>11.781</b>	<b>472.258</b>	<b>253</b>	<b>المجموع</b>

Source : Direction Régionale de la Santé

المصدر: المديرية الجهوية للصحة

7- Effectifs des médecins par spécialité

7- عدد الأطباء حسب الاختصاص

Année 2024

سنة 2024

Provinces et Préfectures	Agadir L.O أكادير – إداوتنان		Inezgane Ait Melloul إنزكان – أيت ملول		Chtouka Ait Baha اشتوكة – أيت باها		Tata طاطا		Tiznit تسزيت		Taroudant تارودانت		الأقاليم والمصالحات
	القطاع العمومي	القطاع الخاص	القطاع العمومي	القطاع الخاص	القطاع العمومي	القطاع الخاص	القطاع العمومي	القطاع الخاص	القطاع العمومي	القطاع الخاص	القطاع العمومي	القطاع الخاص	
SPECIALITE	Secteur public	*Secteur privé	Secteur public	*Secteur privé	Secteur public	*Secteur privé	Secteur public	*Secteur privé	Secteur public	*Secteur privé	Secteur public	*Secteur privé	الاختصاص
Médecine générale	84	134	45	77	30	41	4	4	25	26	54	55	الطب العام
Chirurgie générale	4	22	3	5	2	0	2	0	1	3	3	6	الجراحة العامة
Pédiatrie	5	22	3	8	1	0	1	0	1	2	3	1	أمراض الأطفال
Gynéco-obstétrique	3	41	1	19	0	0	2	0	3	5	2	5	أمراض النساء والوليد
psychiatrie	1	9	2	2	0	0	1	0	2	1	0	0	الأمراض العصبية والنفسية
Oto-rhino-laryngologie	2	14	1	12	0	0	2	0	3	0	2	3	أمراض الأذن والأنف والحنجرة
Ophthalmologie	1	31	0	17	1	0	2	0	1	1	1	2	أمراض العيون
cardiologie	1	30	1	9	1	0	2	0	2	1	3	2	أمراض الجهاز القلبي
Gastro-entérologie	3	16	3	7	1	0	2	0	1	1	1	1	الأمراض الجلدية والتغذية
Dermatologie	3	18	0	7	0	0	0	0	1	1	1	0	أمراض الجلد والتغذية
Chirurgie cardio vasculaire	0	2	0	0	0	0	0	0	0	0	0	0	جراحة القلب و الشرايين
Biologie médicale	2	16	1	7	0	0	1	0	1	1	2	2	البيولوجيا الطبية
Orthopédie traumatologie	3	22	2	8	0	0	2	0	2	0	2	1	جراحة الأعضاء وعلاجات الإصابات
Néphrologie	1	17	3	9	1	2	0	0	1	2	1	5	أمراض الكلى
Urologie	0	14	1	6	0	0	2	0	1	0	2	2	أمراض المسالك البولية
Endocrinologie	0	10	0	1	0	0	1	0	1	0	2	0	أمراض الغدد الصم
Rhumatologie	1	6	0	1	0	0	1	0	1	0	1	0	أمراض الروماتيزم
Médecine interne	2	4	0	0	0	0	0	0	0	1	0	0	الطب الداخلي
Hématologie clinique	1	4	0	1	0	0	0	0	0	0	0	0	أمراض الدم المسبوبة
Chirurgie infantile	2	6	1	1	0	0	0	0	1	0	1	0	جراحة الأطفال
Médecine du travail	1	25	1	9	0	5	0	0	0	0	1	4	طب الشغل
Anesthésie-réanimation	3	37	1	5	0	0	1	0	2	2	2	1	التخدير - الإنعاش
Neurochirurgie	3	9	0	1	0	0	0	0	0	0	0	0	جراحة الأعصاب
Neurologie	0	9	0	3	0	0	1	0	0	0	1	0	أمراض الأعصاب
Pneumo- ptisiologie	2	8	1	5	1	0	1	0	1	1	2	1	أمراض الرئة والسلم
Santé publique	0	0	1	0	0	0	0	0	0	0	0	0	الصحة العمومية
Anatomopathologie	2	7	0	0	0	0	0	0	0	0	0	0	التشريح المرضي
Chirurgie plastique	2	5	0	0	0	0	0	0	0	0	0	0	الجراحة التجميلية
Médecine du sport	2	2	0	1	1	0	0	0	0	0	0	1	الطب الرياضي
Stomatologie	4	1	0	0	0	0	0	0	0	0	0	0	أمراض الفم
Oncologie	6	4	0	0	0	0	0	0	0	0	0	0	أمراض السرطان
Radiologie	2	33	2	7	0	0	1	0	3	0	2	1	الأشعة
Radiothérapie	5	7	0	2	0	0	0	0	0	0	0	0	المعالجة بالإشعاع
Médecine nucléaire	2	3	0	0	0	0	0	0	0	0	0	0	الطب النووي
Chirurgie cancérologique	1	0	1	0	0	0	0	0	0	0	0	0	جراحة الأورام السرطانية
Chirurgie vasculaire périphérique	2	0	0	0	0	0	0	0	0	0	0	0	جراحة الأوعية السوية والعافية المحيطية
Maladies infectieuses	1	0	0	0	0	0	0	0	0	0	0	0	الأمراض المعدية
Médecine physique et réadaptation fonctionnelle	1	0	0	0	0	0	0	0	0	0	0	0	الطب الفيزيائي و إعادة التأهيل الوظيفي
Neuropsychiatrie	3	0	0	0	0	0	0	0	0	0	0	0	طب الأعصاب و النفسي
<b>Total</b>	<b>153</b>	<b>596</b>	<b>73</b>	<b>231</b>	<b>39</b>	<b>48</b>	<b>29</b>	<b>4</b>	<b>54</b>	<b>48</b>	<b>89</b>	<b>93</b>	<b>المجموع</b>

\*Source : Conseil régional de l'ordre national des médecins- Sous mass

جهة سوس ماسة المصدر: المجلس الجهوي لهيئة الأطباء\*



8- Médecins du Ministère de la Santé exerçant dans le réseau ambulatoire par province et préfecture  
Année 2024

8- أطباء وزارة الصحة المزاولون بالشبكة المتنقلة حسب الأقاليم والعمالات  
سنة 2024

Provinces et Préfectures	المجموع	الأطباء الاختصاصيون	الأطباء العامون	الأقاليم والعمالات
	Total	Médecins spécialistes	Médecins généralistes	
Agadir Ida Outanane	153	69	84	أكادير- إداوتتان
Inezgane Ait Melloul	73	28	45	إنزكان - أيت ملول
Chtouka Ait Baha	39	9	30	اشتوكة - أيت باها
Taroudant	89	35	54	تارودانت
Tiznit	54	29	25	تزنيت
Tata	29	25	4	طاطا
<b>Total</b>	<b>437</b>	<b>195</b>	<b>242</b>	<b>المجموع</b>

Source : Direction Régionale de la Santé

المصدر: المديرية الجهوية للصحة

9- Chirugiens dentistes par secteur et par provinces et préfectures  
Année 2024

9- أطباء الأسنان في القطاعين العمومي والخاص حسب الأقاليم والعمالات  
سنة 2024

Provinces et Préfectures	Secteur privé	القطاع الخاص	Secteur Public	لقطاع العمومي	الأقاليم والعمالات
	المجموع	منهم نساء	المجموع	منهم نساء	
	Total	Dont Femmes	Total	Dont Femmes	
Agadir Ida Outanane	-	-	11	10	أكادير إداوتتان
Inezgane Ait Melloul	-	-	4	3	إنزكان أيت ملول
Chtouka Ait Baha	-	-	2	1	اشتوكة أيت باها
Taroudant	-	-	3	3	تارودانت
Tiznit	-	-	4	4	تزنيت
Tata	-	-	2	1	طاطا
<b>Total</b>	<b>-</b>	<b>-</b>	<b>26</b>	<b>22</b>	<b>المجموع</b>

Source : Direction Régionale de la Santé

المصدر: المديرية الجهوية للصحة

10- Personnel paramédical de la santé selon les provinces et préfectures  
Année 2024

10- الجهاز الشبه الطبي لوزارة الصحة العمومية حسب الأقاليم والعمالات  
سنة 2024

Provinces et Préfectures	ممرض مجاز من الدولة	المجموع	الأقاليم والعمالات
	I.D.E	Total	
Agadir Ida Outanane	701	701	أكادير إداوتتان
Inezgane Ait Melloul	417	417	إنزكان أيت ملول
Chtouka Ait Baha	362	362	اشتوكة أيت باها
Taroudant	649	649	تارودانت
Tiznit	412	412	تزنيت
Tata	272	272	طاطا
<b>Total</b>	<b>2.813</b>	<b>2.813</b>	<b>المجموع</b>

Source : Direction Régionale de la Santé

المصدر: المديرية الجهوية للصحة

I.D.E : Infirmier diplômé d'Etat

I.D.E : ممرض مجاز من الدولة

11-Infirmeries par spécialité  
et province (ou préfecture) : public  
Année 2024

11-هيئة التمريض حسب الاختصاص  
و الأقاليم (أو العمالات) : عمومي  
سنة 2024

Provinces et Préfectures	قبالات	تخدير	امراض عقلية	متعدد الاختصاص	المجموع	الأقاليم والعمالات
	sage-femme	Anesthésie	psychiatrie	polyvalent	Total	
Agadir Ida Outanane	143	38	18	297	496	أكادير إداوتنان
Inezgane Ait Melloul	92	32	26	175	325	إنزكان أيت ملول
Chtouka Ait Baha	89	23	3	172	287	اشتوكة أيت باها
Taroudant	106	31	25	366	528	تارودانت
Tiznit	71	23	29	208	331	تزنيت
Tata	58	17	5	150	230	طاطا
<b>Total</b>	<b>559</b>	<b>164</b>	<b>106</b>	<b>1.368</b>	<b>2.197</b>	<b>المجموع</b>

Source : Direction Régionale de la Santé

المصدر: المديرية الجهوية للصحة

12- Pharmaciens au secteur public par provinces  
et préfectures  
Année 2024

12- الصيدالفة في القطاع العمومي  
حسب الأقاليم والعمالات  
سنة 2024

Provinces et Préfectures	Secteur Public القطاع العمومي		الأقاليم والعمالات
	المجموع Total	منهم نساء Dont femmes	
Agadir Ida Outanane	6	5	أكادير إداوتنان
Inezgane Ait Melloul	5	2	إنزكان أيت ملول
Chtouka Ait Baha	2	1	اشتوكة أيت باها
Taroudant	4	2	تارودانت
Tiznit	3	2	تزنيت
Tata	2	2	طاطا
<b>Total</b>	<b>22</b>	<b>14</b>	<b>المجموع</b>

Source : Direction Régionale de la Santé

المصدر: المديرية الجهوية للصحة

13- Accouchements au sein des formations  
sanitaires selon les provinces et préfectures  
Année 2024

13- الولادات بالمؤسسات الصحية العمومية  
حسب الأقاليم والعمالات  
سنة 2024

Provinces et Préfectures	الولادات Accouchements		مواليد أحياء Nés Vivants	مواليد موتى خلال أقل من 24 ساعة Nouveau nés décédés en moins de 24h	أمهات متوفيات Mères Décédées	
	المجموع	بالعملية القيصرية			الأقاليم والعمالات	
	Total	Césariennes				
Agadir Ida Outanane	5.492	1.178	5.359	152	3	أكادير إداوتنان
Inezgane Ait Melloul	532	0	525	7	0	إنزكان أيت ملول
Chtouka Ait Baha	2.041	173	2.037	18	0	اشتوكة أيت باها
Taroudant	5.229	815	5.172	112	8	تارودانت
Tiznit	1.720	607	1.691	29	0	تزنيت
Tata	1.006	175	1.023	26	1	طاطا
<b>Total</b>	<b>16.020</b>	<b>2.948</b>	<b>15.807</b>	<b>344</b>	<b>12</b>	<b>المجموع</b>

Source : Direction Régionale de la Santé

المصدر: المديرية الجهوية للصحة

14- Renseignements épidémiologiques selon  
les provinces et préfectures  
Année 2024

14- الأمراض المتفشية حسب  
الأقاليم والعمالات  
سنة 2024

Provinces et Préfectures	داء الحصبة	السعال الديكي	السل	حمى التيفويد	كبد حموي Hépatite Virale	التهاب السحايا	ملا ريا	الأقاليم والعمالات
	Rougeole	Coqueluche	Tuberculose	Typhoïde		Méningite	Paludisme	
Agadir Ida Outanane	539	3	517	0	6	20	18	أكادير إداوتنان
Inezgane Ait Melloul	933	0	323	0	14	21	5	إنزكان أيت ملول
Chtouka Ait Baha	1.498	1	722	0	0	6	4	اشتوكة أيت باها
Taroudant	755	0	611	0	1	17	2	تارودانت
Tiznit	134	4	17	0	0	6	0	تزنيت
Tata	60	0	157	0	0	3	0	طاطا
<b>Total</b>	<b>3.919</b>	<b>8</b>	<b>2.347</b>	<b>0</b>	<b>21</b>	<b>73</b>	<b>29</b>	<b>المجموع</b>

Source : Direction Régionale de la Santé

المصدر: المديرية الجهوية للصحة

### 15- Activité du programme national d'immunisation selon les provinces et préfectures

Enfants âgés de 0-11 mois

Année 2024

### 15- نشاط البرنامج الوطني للتلقيح حسب الأقاليم والعمالات

الأطفال البالغون 0-11 شهرا

سنة 2024

Provinces et Préfectures	ضد الحصبة و ضد الحميرة			د.ك.س.ش. 1	د.ك.س.ش. 2	د.ك.س.ش. 3	الأقاليم والعمالات
	R.R	B.C.G	Anti Polio	D.T.C.P.1+Anti Polio1+Anti Hib	D.T.C.P.2 +Anti Polio2+A nti Hib2	D.T.C.P.3 +Anti polio3+A nti hib3	
Agadir Ida Outanane	6.831	6.937	6.797	6.874	6.672	6.607	أكادير إداوتنان
Inezgane Ait Melloul	772	721	721	618	567	659	إنزكان أيت ملول
Chtouka Ait Baha	3.235	3.076	3.095	2.998	2.776	2.837	اشتوكة أيت باها
Taroudant	1.728	1.962	1.946	1.849	1.699	1.734	تارودانت
Tiznit	966	813	821	874	862	794	تزنيت
Tata	2.282	2.297	2.265	2.247	2.254	2.219	طاطا
<b>Total</b>	<b>15.814</b>	<b>15.806</b>	<b>15.645</b>	<b>15.460</b>	<b>14.830</b>	<b>14.850</b>	<b>المجموع</b>

Source : Direction Régionale de la Santé

المصدر: المديرية الجهوية للصحة

B.C.G : Vaccin Antituberculeux

د.ك.س.ش. : الدفتريا، الكزاز، السعال الديكي والشلل

D.T.C.P. : Diphtérie, Tétanos, Coqueluche, Poliomyélite

R.R : Vaccin Anti-Rougeoleux/ Vaccin Anti-Rubéole

### 16- Activités du Programme National de Lutte contre les Maladies Diarrhéiques par province et préfecture

Année 2024

Enfants malades (0-5 ans)

### 16-نشاط البرنامج الوطني لمحاربة أمراض الإسهال حسب الأقاليم والعمالات

سنة 2024

أطفال مرضى (0-5 سنوات)

Provinces et Préfectures	درجة الاجتفاف			زحار	حالات اسهال مستمر	الأقاليم والعمالات
	Degre de déshydratation					
	⊖	⊕	⊕	Dysenterie	Diarrhée persistante	
Agadir Ida Outanane	575	115	13	17	38	أكادير إداوتنان
Inezgane Ait Melloul	11	2	0	1	0	إنزكان أيت ملول
Chtouka Ait Baha	53	30	00	57	49	اشتوكة أيت باها
Taroudant	160	7	1	28	12	تارودانت
Tiznit	56	12	5	0	0	تزنيت
Tata	136	29	4	1	7	طاطا
<b>Total</b>	<b>991</b>	<b>195</b>	<b>23</b>	<b>104</b>	<b>106</b>	<b>المجموع</b>

Source : Direction Régionale de la Santé

المصدر: المديرية الجهوية للصحة



## CHAPITRE 5: EMPLOI

الفصل 5: التشغيل



## 1- Population selon le type d'activité en 2024

## 1 - الساكنة حسب نوع النشاط سنة 2024

En milliers

Population	Urbain حضري		Rural قروي		Ensemble المجموع		الساكنة
	الوطني	الجهة	الوطني	الجهة	الوطني	الجهة	
	National	Région	National	Région	National	Région	
Population active	7.935	635	4.376	296	12.311	931	عدد النشيطين
Population active occupée	6593	542	4080	275	10673	817	عدد النشيطين المشغولين
Population active occupée en sous emploi	585	*	496	*	1082	*	عدد النشيطين المشغولين ذوي الشغل الناقص
Population active en chômage	1342	93	296	22	1638	114	عدد النشيطين العاطلين

Source : Enquête Nationale sur l'Emploi

المصدر : البحث الوطني حول التشغيل

## 2 - Taux d'activité et taux de chômage selon le milieu de résidence et les provinces et préfectures en 2023

## 2 - معدل النشاط ومعدل البطالة حسب وسط

الإقامة والأقاليم والعمالات

سنة 2023

(En %)

(ب %)

Provinces et Préfectures	Urbain حضري		Rural قروي		Ensemble المجموع		الأقاليم والعمالات
	معدل النشاط	معدل البطالة	معدل النشاط	معدل البطالة	معدل النشاط	معدل البطالة	
	Taux d'activité	Taux de chômage	Taux d'activité	Taux de chômage	Taux d'activité	Taux de chômage	
Agadir Ida Outanane	39,7	16,9	36,6	ps	39,4	15,9	أكادير إداوتنان
Chtouka- Ait Baha	46,9	11,2	40,5	10,8	42,8	11,0	اشتوكة آيت باها
Inezgane Ait Melloul	41,9	15,8	38,5	ps	41,7	15,8	إنزكان آيت ملول
Taroudant	38,9	15,4	36,3	8,3	37,3	11,0	تارودانت
Tata	39,5	ps	24,1	ps	30,5	14,5	طاطا
Tiznit	37,5	ps	28,4	ps	32,6	10,6	تيزنيت
<b>Région</b>	<b>40,7</b>	<b>15,5</b>	<b>35,8</b>	<b>9,5</b>	<b>39,0</b>	<b>13,5</b>	<b>الجهة</b>
<b>Maroc</b>	<b>41,8</b>	<b>16,8</b>	<b>47,3</b>	<b>6,3</b>	<b>43,6</b>	<b>13,0</b>	<b>المغرب</b>

Source : Enquête Nationale sur l'Emploi

المصدر : البحث الوطني حول التشغيل

ps: Résultat trop peu significatif pour être publié

ms: Résultat moyennement significatif à utilisé avec prudence



### 3- Taux d'activité et taux de chômage selon le milieu de résidence et les provinces et préfectures en 2022 (En %)

### 3 - معدل النشاط ومعدل البطالة حسب وسط الإقامة والأقاليم والعمالات سنة 2022 (ب %)

Provinces et Préfectures	Urbain حضري		Rural قروي		Ensemble المجموع		الأقاليم والعمالات
	معدل النشاط	معدل البطالة	معدل النشاط	معدل البطالة	معدل النشاط	معدل البطالة	
	Taux d'activité	Taux de chômage	Taux d'activité	Taux de chômage	Taux d'activité	Taux de chômage	
Agadir Ida Ou Tanane	38,4	16,9	37,9	ps	38,4	15,8	أكادير إداوتنان
Chtouka- Ait Baha	46,5	8,0ms	40,1	7,3ms	42,3	7,6	اشتوكة آيت باها
Inezgane Ait Melloul	41,0	14,3	33,9	ps	40,7	14,1	إنزكان آيت ملول
Taroudant	38,6	12,5	36,8	5,2	37,4	7,9	تارودانت
Tata	34,9	ps	25,3	ps	29,2	12,7ms	طاطا
Tiznit	36,7	ps	27,3	ps	31,6	6,7ms	تيزنيت
<b>Région</b>	<b>39,7</b>	<b>13,9</b>	<b>35,9</b>	<b>6,6</b>	<b>38,3</b>	<b>11,4</b>	<b>الجهة</b>
<b>Maroc</b>	<b>41,9</b>	<b>15,8</b>	<b>49,1</b>	<b>5,2</b>	<b>44,3</b>	<b>11,8</b>	<b>المغرب</b>

Source : Enquête Nationale sur l'Emploi

المصدر: البحث الوطني حول التشغيل

### 4 - Taux d'emploi et taux de sous emploi selon le milieu de résidence et les provinces et préfectures en 2023 (En %)

### 4 - معدل الشغل و معدل الشغل الناقص حسب وسط الإقامة والأقاليم والعمالات سنة 2023 (ب %)

Provinces et Préfectures	Urbain حضري		Rural قروي		Ensemble المجموع		الأقاليم والعمالات
	معدل الشغل	معدل الشغل الناقص	معدل الشغل	معدل الشغل الناقص	معدل الشغل	معدل الشغل الناقص	
	Taux d'emploi	Taux de sous-emploi	Taux d'emploi	Taux de sous-emploi	Taux d'emploi	Taux de sous-emploi	
Agadir Ida Ou Tanane	33,0	ND	33,9	ND	33,1	ND	أكادير إداوتنان
Chtouka- Ait Baha	41,7	ND	36,2	ND	38,1	ND	اشتوكة آيت باها
Inezgane Ait Melloul	35,2	ND	32,6	ND	35,1	ND	إنزكان آيت ملول
Taroudant	32,9	ND	33,3	ND	33,2	ND	تارودانت
Tata	33,6	ND	20,8	ND	26,1	ND	طاطا
Tiznit	33,1	ND	25,7	ND	29,1	ND	تيزنيت
<b>Région</b>	<b>34,4</b>	<b>7,4</b>	<b>32,5</b>	<b>7,4</b>	<b>33,7</b>	<b>7,4</b>	<b>الجهة</b>
<b>Maroc</b>	<b>34,8</b>	<b>8,7</b>	<b>44,3</b>	<b>11,6</b>	<b>38,0</b>	<b>9,8</b>	<b>المغرب</b>

Source : Enquête Nationale sur l'Emploi

المصدر: البحث الوطني حول التشغيل

ps: Résultat trop peu significatif pour être publié

ND non disponible

## 5- Taux d'emploi selon le sexe et le milieu de résidence année 2024

5 - معدل الشغل حسب الجنس ووسط الإقامة  
سنة 2024

Milieu de Résidence	حضري Urbain	قروي Rural	المجموع Ensemble	وسط الإقامة
<b>Région</b>	<b>36,1</b>	<b>34</b>	<b>35,4</b>	<b>الجهة</b>
Hommes	60,0	62,7	60,9	الذكور
Femmes	12,7	8,7	11,2	الإناث
<b>Maroc</b>	<b>34,9</b>	<b>43,3</b>	<b>37,7</b>	<b>المغرب</b>
Hommes	56,9	68,0	60,7	الذكور
Femmes	14,3	17,5	15,3	الإناث

Source : Enquête Nationale sur l'Emploi

المصدر: البحث الوطني حول التشغيل

## 6- Taux d'activité et taux de chômage selon le sexe et le milieu de résidence en 2024

6 - معدل النشاط ومعدل البطالة حسب  
الجنس ووسط الإقامة  
سنة 2024

(En %)

(ب %)

Milieu de résidences	Taux d'activité			Taux de chômage			وسط الإقامة
	الذكور	الإناث	المجموع	الذكور	الإناث	المجموع	
	Masculin	Féminin	Ensemble	Masculin	Féminin	Ensemble	
<b>Région</b>	<b>67,5</b>	<b>14,6</b>	<b>40,3</b>	<b>9,8</b>	<b>23,0</b>	<b>12,3</b>	<b>الجهة</b>
Urbain	67,8	17,2	42,2	11,5	26,5	14,6	الحضري
Rural	67,1	9,9	36,7	6,5	12,2	7,3	القروي
<b>Maroc</b>	<b>68,6</b>	<b>19,1</b>	<b>43,5</b>	<b>11,6</b>	<b>19,4</b>	<b>13,3</b>	<b>المغرب</b>
Urbain	66,4	19,2	42,0	14,3	25,3	16,9	الحضري
Rural	72,9	18,8	46,5	6,7	6,8	6,8	القروي

Source : Enquête Nationale sur l'Emploi

المصدر: البحث الوطني حول التشغيل

## 7 - Taux de chômage selon l'âge et le milieu de résidence en 2024

7 - معدل البطالة حسب السن ووسط  
الإقامة سنة 2024

(En %)

(ب %)

Milieu de Résidence	Age السن				وسط الإقامة
	15-24	25-34	35-44	45 فما فوق	
<b>Région</b>	<b>39,3</b>	<b>20,3</b>	<b>6,4</b>	<b>3,2</b>	<b>الجهة</b>
Urbain	43,3	24,4	7,4	3,4	الحضري
Rural	31,5	8,8	ps	3,0	القروي
<b>Maroc</b>	<b>36,7</b>	<b>21,0</b>	<b>7,6</b>	<b>4,0</b>	<b>المغرب</b>
Urbain	48,4	26,2	9,5	5,1	الحضري
Rural	21,3	9,1	3,5	2,3	القروي

Source : Enquête Nationale sur l'Emploi

المصدر: البحث الوطني حول التشغيل

8 - Taux de chômage selon le niveau scolaire et le milieu de résidence en 2024 (En %)

8 - معدل البطالة حسب المستوى الدراسي ووسط الإقامة سنة 2024 (ب %)

Milieu de Résidence	Niveau Scolaire المستوى الدراسي		المجموع Total	وسط الإقامة
	بدون شهادة Sans diplôme	بشهادة Ayant un diplôme		
	<b>Région</b>	<b>4,5</b>	<b>18,3</b>	<b>12,3</b>
Urbain	4,9	19,8	14,6	الحضري
Rural	4	12,6	7,3	القروي
<b>Maroc</b>	<b>5,2</b>	<b>19,6</b>	<b>13,3</b>	<b>المغرب</b>
Urbain	7,4	21,2	16,9	الحضري
Rural	3,3	13,6	6,8	القروي

Source : Enquête Nationale sur l'Emploi

المصدر: البحث الوطني حول التشغيل

9- Structure de l'emploi selon les branches d'activité économique et le milieu de résidence en 2024 en milliers

9- النشيطون المشتغلون حسب فروع النشاط الاقتصادي ووسط الإقامة سنة 2024

Milieu Résidence	secteurs d'activité économique قطاعات النشاط الاقتصادي					مجموع النشيطين المشتغلين	وسط الإقامة
	الفلاحة والغابات والصيد البحري Agriculture foret et peche	الصناعة والتجارة Industrie et commerce	البناء والاشغال العمومية BTP	الخدمات services	اخر Autres		
<b>Région</b>	<b>24,7</b>	<b>12,0</b>	<b>13,9</b>	<b>49,4</b>	<b>0,0</b>	<b>817</b>	<b>الجهة</b>
Urbain	11,9	14,5	12,6	61,0	0,0	542	الحضري
Rural	49,9	7,0	16,5	26,6	0,0	275	القروي
<b>Maroc</b>	<b>26,3</b>	<b>12,6</b>	<b>11,6</b>	<b>49,4</b>	<b>0,1</b>	<b>10673</b>	<b>المغرب</b>
Urbain	4,5	16,9	11,5	67,0	0,1	6593	الحضري
Rural	61,7	5,5	11,8	21,0	0,0	4080	القروي

Source : Enquête Nationale sur l'Emploi

المصدر: البحث الوطني حول التشغيل

10 - Postes d'emploi créés en 2024

10 - مناصب الشغل المحدثه سنة 2024

Provinces et Préfectures	Création de nouveaux établissements		Ouverture des chantiers		الأقاليم والعمالات
	المؤسسات التي فتحت أبوابها		أوراش البناء المفتوحة		
	عدد المؤسسات	عدد المناصب	عدد الأوراش	عدد المناصب	
	Etablissements	Emplois	Chantiers	Emplois	
Agadir Ida Outanane	32	218	31	812	أكادير إداوتنان
Inezgane Ait Melloul	–	–	–	–	إنزكان أيت ملول
Chtouka Ait Baha	0	0	0	0	اشتوكة أيت باها
Taroudant	23	421	29	362	تارودانت
Tiznit	1	1	2	26	تيزنيت
<b>Total</b>	<b>56</b>	<b>640</b>	<b>62</b>	<b>1.200</b>	<b>المجموع</b>

Source : Direction régionale du travail et de l'insertion professionnelle

المصدر : المديرية الجهوية للشغل و الإدماج المهني باكادير

Provinces et Préfectures	Les établissements ayant diminué les heures de travail		Fermeture		الأقاليم والعمالات
	المؤسسات التي قلصت ساعات العمل		الإغلاق		
	عدد المؤسسات	عدد المناصب	عدد المؤسسات	عدد المناصب	
	Etablissements	Emplois	Etablissements	Emplois	
Agadir Ida Outanane	0	0	0	0	أكادير إداوتنان
Inezgane Ait Melloul	–	–	–	–	إنزكان أيت ملول
Chtouka Ait Baha	0	0	0	0	اشتوكة أيت باها
Taroudant	0	0	0	0	تارودانت
Tiznit	0	0	0	0	تيزنيت
<b>Total</b>	<b>0</b>	<b>0</b>	<b>0</b>	<b>0</b>	<b>المجموع</b>

Source : Direction régionale du travail et de l'insertion professionnelle

المصدر : المديرية الجهوية للشغل و الإدماج المهني باكادير

## 11 - Statistiques des interventions des agents de l'inspection de travail en 2024

## 11 - احصائيات تدخلات أعوان تفتيش الشغل لفض النزاعات الفردية سنة 2024

Secteurs	Résultats des interventions des agents de l'inspection						القطاعات
	Nbre de conflits de travail	Nbre de réclamations que comportent ces conflits	نتائج تدخل أعوان التفتيش			Sommes récupérées en Dh	
			Réclamations satisfaites	Ouvriers réintégrés	Les cas renvoyés au tribunal		
	عدد نزاعات الشغل	عدد المطالب التي تتضمنها هذه النزاعات	المطالب الملباة	العمال الذين تم إدماجهم	النزاعات المحالة على المحكمة	المبالغ المستصلحة لصالح العمال بالدرهم	
<b>Agadir Ida Outanane</b>	<b>1.459</b>	<b>2.225</b>	<b>1.088</b>	<b>178</b>	<b>374</b>	<b>43579565,2</b>	
Industrie	345	402	214	28	63	22902168,2	الصناعة
Commerce	204	342	177	23	43	5186438,38	التجارة
Service	799	1.297	639	118	227	12871783,7	الخدمات
BTP	86	152	46	4	32	1256041	البناء
Agriculture	25	32	12	5	9	1363134	الزراعة
<b>Inezgane Ait Melloul</b>							<b>إنزكان أيت ملول</b>
Industrie	-	-	-	-	-	-	الصناعة
Commerce	-	-	-	-	-	-	التجارة
Service	-	-	-	-	-	-	الخدمات
BTP	-	-	-	-	-	-	البناء
Agriculture	-	-	-	-	-	-	الزراعة
<b>Chtouka Ait Baha</b>	<b>653</b>	<b>1.262</b>	<b>755</b>	<b>21</b>	<b>102</b>	<b>15301852,1</b>	<b>اشتوكة أيت باها</b>
Industrie	10	22	10	1	2	0	الصناعة
Commerce	5	17	8	0	1	0	التجارة
Service	47	154	56	3	8	35500	الخدمات
BTP	1	2	0	0	0	0	البناء
Agriculture	590	1.067	681	17	91	15266352,1	الزراعة
<b>Taroudant/Tata</b>	<b>369</b>	<b>895</b>	<b>464</b>	<b>22</b>	<b>129</b>	<b>5143774,51</b>	<b>تارودانت/طاطا</b>
Industrie	53	146	66	3	24	636000	الصناعة
Commerce	18	50	24	3	9	0	التجارة
Service	108	283	155	6	38	398680,89	الخدمات
BTP	67	157	79	5	17	2062224,26	البناء
Agriculture	123	259	140	5	41	2046869,36	الزراعة
<b>Tiznit</b>	<b>176</b>	<b>765</b>	<b>164</b>	<b>3</b>	<b>109</b>	<b>301225,3</b>	<b>تيزنيت</b>
Industrie	30	198	37	2	18	20100	الصناعة
Commerce	16	87	22	1	13	90000	التجارة
Service	94	396	78	0	63	73775,3	الخدمات
BTP	34	70	27	0	13	117350	البناء
Agriculture	2	14	0	0	2	0	الزراعة

Source : Direction régionale du travail et de l'insertion professionnelle

المصدر : المديرية الجهوية للشغل و الامماج المهني بالأكادير

12 - Les accidents de travail déclarés selon les provinces et préfectures en 2024

12 - حوادث الشغل حسب العمالات والأقاليم سنة 2024

Provinces et Préfectures	Nombre des accidents عدد الحوادث	Incapacité provisoire عجز مؤقت	Incapacité permanente عجز دائم	Sain بدون عجز	Mortalité وفيات	Suites inconnues نتيجة غير معروفة	الأقاليم والعمالات
Agadir Ida Outanane	524	110	27	7	2	378	أكادير إداوتنان
Inezgane Ait Melloul	165	37	14	3	4	107	إنزكان أيت ملول
Chtouka Ait Baha	702	306	76	3	6	311	اشتوكة أيت باها
Taroudant/Tata	209	163	11	31	4	0	تارودانت/طاطا
Tiznit	18	17	0	0	1	0	تيزنيت
<b>Total</b>	<b>1.618</b>	<b>633</b>	<b>128</b>	<b>44</b>	<b>17</b>	<b>796</b>	<b>المجموع</b>

Source : Direction régionale du travail et de l'insertion professionnelle

المصدر : المديرية الجهوية للشغل و الامماج المهني باكادير

13 - Les inscrits à l'ANAPEC dans la région selon le sexe, le diplôme et les provinces et préfectures Année 2024

13- توزيع المسجلين بالوكالة الوطنية لاتعاش التشغيل و الكفاءات بالجهة حسب الجنس و نوع الشهادة و العمالات والأقاليم سنة 2024

Provinces et Préfectures	Autres	تقني عالي Tech. sunérien	تقني Technicien	بكالوريا Baccalauréat	بدون دبلوم Sans diplôme	الأقاليم والعمالات	
Agadir	15	635	180	814	142	أكادير	
Ida Outanane	Total	45	1.195	443	1.742	427	إداوتنان
Inezgane	16	234	58	436	76	إنزكان أيت ملول	
Ait Melloul	Total	48	448	180	1.016	278	المجموع
Chtouka	8	93	18	163	61	إنزكان أيت باها	
Ait Baha	Total	15	185	75	458	256	المجموع
Taroudant	2	264	67	767	132	تارودانت	
Tata	Total	8	459	193	1.249	355	المجموع
Tiznit	6	64	40	338	68	تيزنيت	
Tiznit	Total	6	130	76	365	197	المجموع
Tata	6	21	4	170	23	طاطا	
Tata	Total	6	43	10	331	169	المجموع
<b>Total</b>	<b>Filles</b>	<b>53</b>	<b>1.311</b>	<b>367</b>	<b>2.688</b>	<b>502</b>	<b>الإناث</b>
<b>Total</b>	<b>Total</b>	<b>128</b>	<b>2.460</b>	<b>977</b>	<b>5.161</b>	<b>1.682</b>	<b>المجموع</b>

Source : Direction régionale de l'ANAPEC

المصدر : المديرية الجهوية للوكالة الوطنية لاتعاش التشغيل و الكفاءات باكادير

Suite

تابع

Provinces et Préfectures	المجموع	Total	مهندس Ingénieur	Diplôme de qualification professionnelle	الماستر Master	اجازة License	الدراسات الجامعية D.E.U.C	الأقاليم والعمالات
Agadir Ida Outanane	الإناث Filles	805	24	178	140	410	53	أكادير
	المجموع Total	1.857	44	502	230	952	129	إداوتنان
Inezgane Ait Melloul	الإناث Filles	706	10	120	51	470	55	إنزكان أيت ملول
	المجموع Total	1.109	22	334	124	536	93	
Chtouka Ait Baha	الإناث Filles	267	1	38	34	165	29	اشتوكة أيت باها
	المجموع Total	496	5	112	58	277	44	
Taroudant	الإناث Filles	470	4	78	55	250	83	تارودانت
	المجموع Total	1.172	11	227	151	658	125	
Tiznit	الإناث Filles	150	1	23	9	97	20	تيزنيت
	المجموع Total	253	3	88	27	103	32	
Tata	الإناث Filles	77	0	6	8	52	11	طاطا
	المجموع Total	164	1	24	19	101	19	
<b>Total</b>	الإناث Filles	<b>2.475</b>	<b>40</b>	<b>443</b>	<b>297</b>	<b>1.444</b>	<b>251</b>	<b>المجموع</b>
	المجموع Total	<b>5.051</b>	<b>86</b>	<b>1.287</b>	<b>609</b>	<b>2.627</b>	<b>442</b>	

Source : Direction régionale de l'ANAPEC

مصدر : المديرية الجهوية للوكالة الوطنية لاتعاش التشغيل و الكفاءات

14 - Etat des offres et des demandes au niveau de l'ANAPEC Année 2024

14- وضعية العرض و الطلب بالوكالة الوطنية لاتعاش التشغيل و الكفاءات سنة 2024

Provinces et Préfectures	Demandes d'emploi	Conventions SEIP* اتفاقيات حول التدريب من أجل	Offres satisfaites		Offres enregistrées		Programme Tahfiz برنامج تحفيز	الأقاليم والعمالات
			العروض المملأة	Nombre de poste	العروض المسجلة	Offres Emp Nombre de poste		
Agadir Ida Outanane	3.607	2.695	27	295	262	1304	849	أكادير
Inezgane Ait Melloul	1.434	781	32	144	165	694	610	إنزكان أيت ملول
Chtouka Ait Baha	926	132	21	534	67	1.028	247	اشتوكة أيت باها
Taroudant	1.911	428	74	604	178	1.035	250	تارودانت
Tiznit	607	278	20	51	66	375	28	تيزنيت
Tata	722	44	11	154	13	244	4	طاطا
<b>Total</b>	<b>9.207</b>	<b>4.358</b>	<b>185</b>	<b>1.782</b>	<b>751</b>	<b>4.680</b>	<b>1988</b>	<b>المجموع</b>

Source : Direction régionale de l'ANAPEC

المصدر : المديرية الجهوية للوكالة الوطنية لاتعاش التشغيل و الكفاءات

\* stage de formation insertion professionnelle

15 - Postes d'emploi créés en 2024

15- مناصب الشغل المحدثه سنة 2024

Provinces et Préfectures	عدد المؤسسات Etablissements	عدد المناصب Emplois	الأقاليم والعمالات
Agadir Ida Outanane	636	3.621	أكادير إداوتنان
Inezgane Ait Melloul	276	1.238	إنزكان أيت ملول
Chtouka Ait Baha	65	824	اشتوكة أيت باها
Taroudant	136	1.030	تارودانت
Tiznit	104	422	تيزنيت
Tata	17	157	طاطا
<b>Total</b>	<b>1.234</b>	<b>7.292</b>	<b>المجموع</b>

Source : Direction régionale de l'ANAPEC

المصدر : المديرية الجهوية للوكالة الوطنية لانعاش التشغيل والكفاءات باكاير

16 - Personnel de l'état selon le sexe et les provinces et préfectures au 31/12/2020

16- موظفوا الدولة حسب الجنس والأقاليم والعمالات في 2020/12/31

Provinces et Préfectures	الذكور Masculin	الإناث Féminin	المجموع Ensemble	الأقاليم والعمالات
Agadir Ida Outanane	5.465	3.419	8.884	أكادير إداوتنان
Inezgane Ait Melloul	2.983	1.825	4.808	إنزكان أيت ملول
Chtouka Ait Baha	2.976	1.283	4.259	اشتوكة أيت باها
Taroudant	6.196	3.172	9.368	تارودانت
Tiznit	2.937	1.205	4.142	تيزنيت
Tata	2.044	701	2.745	طاطا
<b>Total</b>	<b>22.601</b>	<b>11.605</b>	<b>34.206</b>	<b>المجموع</b>

Source : Annuaire Statistique du Maroc 2023

المصدر : النشرة الإحصائية السنوية للمغرب 2023





## CHAPITRE 6: JEUNESSE ET SPORT

الفصل 6: الشبيبة و الرياضة



## 1- Foyers féminins selon les provinces et préfectures en 2024

1- الأندية النسوية حسب الأقاليم والعمالات سنة 2024

Provinces et Préfectures	عدد الأندية Nombre de Foyers	المريبات Jardinières Jardinières d'enfants	عدد المستفيدات من الأنشطة Nombre de bénéficiaires		الأقاليم والعمالات
			العادية Activités normales	الإشعاعية + و.م. Activités de rayonnement +	
Agadir Ida Outanane	3	17	7	314	أكادير إداوتنان
Inezgane Ait Mellou	3	6	57	350	إنزكان أيت ملول
Chtouka Ait Baha	1	4	27	351	اشنوكة أيت باها
Taroudant	7	28	313	2.580	تارودانت
Tiznit	5	15	61	757	تسز نيت
Tata	2	2	52	146	طاطا
<b>Total</b>	<b>21</b>	<b>72</b>	<b>517</b>	<b>4.498</b>	<b>المجموع</b>

Source : Direction régionale du ministère de la Culture de la Jeunesse et des Sports

المصدر: المديرية الجهوية لوزارة الثقافة والشباب والرياضة و.م.: وحدات متنقلة لمحو الأمية والتكوين

UM : unité mobile d'alphabétisation et de formation

## 2- Jardins d'enfants selon les provinces et préfectures<sup>(1)</sup> en 2024(1)

2- رياض الأطفال حسب الأقاليم والعمالات (1) سنة 2024(1)

Provinces et Préfectures	عدد الأندية Nombre de Foyers	المريبات Jardinières Jardinières d'enfants	عدد المستفيدين من الأنشطة Nombre de bénéficiaires		الأقاليم والعمالات
			المؤسسية Activités Institutionnelles	الإشعاعية (2) + و.م. Activités de rayonnement + UM	
Agadir Ida Outanane	3	6	0	مغلقة مؤقتا من أجل الإصلاح	أكادير إداوتنان
Inezgane Ait Mellou	3	3	12	مغلقة مؤقتا من أجل الإصلاح	إنزكان أيت ملول
Chtouka Ait Baha	1	1	0	مغلقة مؤقتا من أجل الإصلاح	اشنوكة أيت باها
Taroudant	7	15	165	740	تارودانت
Tiznit	5	5	54	260	تسز نيت
Tata	2	2	32	50	طاطا
<b>Total</b>	<b>21</b>	<b>32</b>	<b>263</b>	<b>1.050</b>	<b>المجموع</b>

Source : Direction régionale du ministère de la Culture de la Jeunesse et des Sports

المصدر: المديرية الجهوية لوزارة الثقافة والشباب والرياضة

(1) Il s'agit uniquement des jardins d'enfants sous tutelle du Ministère de la Culture

(1) التابعة لوزارة الثقافة والشباب والرياضة

(2) Il s'agit des activités éducatives non institutionnelles.

(2) يتعلق الأمر بالأنشطة التربوية الغير المؤسسية

UM : unité mobile d'alphabétisation et de formation

و.م.: وحدات متنقلة لمحو الأمية والتكوين

### 3- Activités des maisons des jeunes selon les provinces et préfectures en 2024

3- أنشطة دور الشباب حسب الأقاليم والعمالات سنة 2024

Provinces et Préfectures	عدد المؤسسات Nbre d'Établissements	Nombre de Participants		عدد المشاركين المجموع Total	الأقاليم والعمالات
		الأنشطة العادية Activités normales	الأنشطة الإشعاعية Activités de Rayonnement		
Agadir Ida Outanane	4	11.384	12.500	23.884	أكادير إداوتنان
Inezgane Ait Melloul	10	35.825	15.791	51.616	إنزكان آيت ملول
Taroudant	8	6.340	2.500	8.840	تارودانت
Tiznit	3	4.130	6.358	10.488	تزنيت
Tata	7	5.100	1.453	6.553	طاطا
<b>Total</b>	<b>32</b>	<b>62.779</b>	<b>38.602</b>	<b>101.381</b>	<b>المجموع</b>

Source : Direction régionale du ministère de la Culture de la Jeunesse et des Sports

المصدر : المديرية الجهوية لوزارة الثقافة والشباب والرياضة

### 4- Activités des centres d'accueil en 2024

4- أنشطة مراكز الاستقبال سنة 2024

Centres	الطاقة الإيوانية (بالأسرة) Capacité (en lits)	عدد المستفيدين Nombre de bénéficiaires	المراكز
Agadir	60	875	أكادير
<b>Total</b>	<b>60</b>	<b>875</b>	<b>المجموع</b>

Source : Direction régionale du ministère de la Culture de la Jeunesse et des Sports

المصدر : المديرية الجهوية لوزارة الثقافة والشباب والرياضة

### 5- Participants de la région aux colonies de vacances selon les provinces et préfectures d'origine en 2024

5- المشاركون من الجهة في المخيمات الصيفية حسب الأقاليم والعمالات التي ينتمون إليها سنة 2024

Provinces et Préfectures	الأنشطة الصيفية Activités d'été	الأقاليم والعمالات
Agadir Ida Outanane	817	أكادير إداوتنان
Inezgane Ait Melloul-Chtoua Ait Baha	1.431	إنزكان آيت ملول- اشتوكة آيت باها
Taroudant	1.731	تارودانت
Tiznit	289	تزنيت
Tata	729	طاطا
<b>Total</b>	<b>4.997</b>	<b>المجموع</b>

Source : Direction régionale du ministère de la Culture de la Jeunesse et des Sports

المصدر : المديرية الجهوية لوزارة الثقافة والشباب والرياضة

## 6- Associations selon les provinces et préfectures Année 2024

## 6- الجمعيات حسب الأقاليم والعمالات سنة 2024

Provinces et Préfectures	عدد المنخرطين Nb. Adhérents	عدد الجمعيات Nb. associations	الأقاليم والعمالات
Agadir Ida Outanane	1.430	71	أكادير إداوتنان
Inezgane Ait Melloul- Chtouka Ait baha	2.579	89	إنزكان أيت ملول-اشتوكة ايت باها
Taroudant	3.120	69	تارودانت
Tiznit	4.250	30	تزنيت
Tata	2.614	54	طاطا
<b>Total</b>	<b>13.393</b>	<b>313</b>	<b>المجموع</b>

Source : Direction régionale du ministère de la Culture  
de la Jeunesse et des Sports

المصدر: المديرية الجهوية لوزارة الثقافة والشباب والرياضة

## 7-Evolution de l'effectif des mineurs placés au cours de l'année dans les établissements de sauvegarde de l'enfance Année 2024

## 7- تطور عدد الأحداث المودعين خلال السنة بمؤسسات حماية الطفولة سنة 2024

Centre d'observation et de rééducation	2021	2022	2023	2024*	مركز الملاحظة و إعادة التربية	
Agadir	Garçon	373	339	-	94	ذكور
	Filles	224	164	-	55	فتيات

\*Source : Direction régionale du ministère de la Culture  
de la Jeunesse et des Sports

المصدر: \* المديرية الجهوية لوزارة الثقافة والشباب والرياضة  
المصدر: النشرة الإحصائية السنوية للمغرب 2024

Source: Annuaire Statistique nationale 2024

## 1- Installations sportives selon les provinces et préfectures en2024

8-التجهيزات الرياضية  
الأقاليم والعمالات سنة2024

Provinces et Préfectures	كرة القدم	كرة السلة	كرة اليد	كرة الطائرة	حلبات ألعاب القوى	المسابح	قاعات الرياضة	الأقاليم والعمالات
	Mini Foot-ball	Basket-ball	Hand-ball	Volley-ball	Athlétisme	Piscine	Salle de sport	
Agadir Ida Outanane	3	3	0	2	0	0	0	أكادير إداوتنان
Inezgane Ait Melloul	1	1	1	0	0	1	0	إنزكان أيت ملول
Chtouka Ait Baha	1	1	0	0	0	0	0	اشتوكة أيت باها
Taroudant	7	6	7	7	0	0	0	تارودانت
Tiznit	2	5	2	2	0	1	0	تزنيت
Tata	1	1	1	1	0	0	0	طاطا
<b>Total</b>	<b>15</b>	<b>17</b>	<b>11</b>	<b>12</b>	<b>0</b>	<b>2</b>	<b>0</b>	<b>المجموع</b>

Source : Direction régionale du ministère de la Culture

المصدر: المديرية الجهوية لوزارة الثقافة والشباب والرياضة

de la Jeunesse et des Sports

ملاحظة:المرافق الرياضية الواردة في الجدول أعلاه توجد بداخل مؤسسات قطاع الشباب بينما المرافق الرياضية عموما أصبحت تابعة لوزارة التربية الوطنية والتعليم الأولي و الرياضة

## CHAPITRE 7: JUSTICE

الفصل 7: العدل





## 1- Activités du tribunal administratif d'Agadir Année 2023

## 1 - نشاط المحكمة الإدارية بأكادير سنة 2023

Nombre d'affaires	المجموع منه Total dont	قضايا استعجالية Affaires référées	الشطط في استعمال السلطة Abus de pouvoir	الضرائب/ تحصيل ديون الخزينة Impôts/ recouvre ment de créances du Trésor	الانتخابات Elections	نزع الملكية Expropriatio n	عدد القضايا
Enregistrées	5.307	1.639	381	290	1	1.466	المسجلة
Jugées	6.359	1.646	347	361	1	2.311	المحكومة
En Instance	2.010	18	279	294	-	442	المخلفة
<b>Total</b>	<b>13.676</b>	<b>3.303</b>	<b>1.007</b>	<b>945</b>	<b>2</b>	<b>4.219</b>	المجموع

Source : Annuaire Statistique du Maroc 2024

المصدر : النشرة الإحصائية السنوية للمغرب 2024

## 2- Activités du tribunal commercial d'agadir Année 2023

## 2 - نشاط المحكمة التجارية بأكادير سنة 2023

Nombre d'affaires	المجموع منه Total dont	الأوامر بالأداء Ordres de paiement	الاستعجالية Référées	قضايا الموضوع Affaires d'objet	صعوبات المقابلة Entreprise En Difficulté	عدد القضايا
Enregistrées	10 277	1 343	1 114	3367	1.568	المسجلة
Jugées	10 395	1 343	1 130	3465	1.571	المحكومة
En Instance	862	-	12	707	119	المخلفة
<b>Total</b>	<b>21.534</b>	<b>2.686</b>	<b>2.256</b>	<b>7.539</b>	<b>3.258</b>	المجموع

Source : Annuaire Statistique du Maroc 2024

المصدر : النشرة الإحصائية السنوية للمغرب 2024

### 3- Activités des cours d'appel Année 2024

### 3 - نشاط محاكم الاستئناف سنة 2024

Nombre d'affaires	الباقى	المضموم أو إجراءات أخرى	المحكوم	المسجل	المخلف 2023	عدد القضايا
	Reste	contenu ou autres procédures	Jugée	Enregistré	instance 2023	
Pénales	4.882	21	21.652	20.030	6.525	الزجرية
Civiles	4.107	76	8.388	7.808	4.763	المدنية
<b>Total</b>	<b>9.086</b>	<b>97</b>	<b>30.040</b>	<b>27.838</b>	<b>11.288</b>	<b>المجموع</b>

Source : Cour d'appel d'Agadir

المصدر : محكمة الإستئناف بأكادير

### 4 - Activités des chambres d'appel des T.P.I

### 4 - أنشطة غرف الاستئناف بالمحاكم الابتدائية عدد القضايا سنة 2023

Nombre d'affaires en2023

Tribunau x de 1 <sup>ère</sup> Instance	الجنحي			المدني			المحاكم الابتدائية
	المخلف Instance	Jugée المحكوم	المسجل Enregistrée	المخلف Instance	المحكوم Jugée	المسجل Enregistrée	
Agadir	-	689	9	-	52	2	أكادير
Inezgane	-	1.581	3	-	13	1	إنزكان
Taroudant	-	430	17	-	10	0	تارودانت
Tiznit	-	478	31	-	8	4	تيزنيت
Tata	-	-	29	-	1	-	طاطا
<b>Total</b>	<b>-</b>	<b>3.217</b>	<b>89</b>	<b>-</b>	<b>84</b>	<b>7</b>	<b>المجموع</b>

Source : Annuaire Statistique du Maroc 2024

المصدر : النشرة الإحصائية السنوية للمغرب 2024

5 - Activités des tribunaux de première instance selon le type d'affaires en 2024

5 - نشاط المحاكم الابتدائية حسب نوع القضايا خلال سنة 2024

5-1- Affaires civiles enregistrées

5-1- القضايا المدنية المسجلة

Tribunaux de 1 <sup>ère</sup> Instance	حوادث الشغل Accidents de travail	قضايا إستعجالية Affaires référées	قضاء الأسرة Justice famille	العقار Affaires immobilières	نزاعات الشغل Contentieux du travail	المجموع منه Total dont	المحاكم الابتدائية
Agadir	347	1.340	13.516	961	903	28.942	أكادير
Inezgane	384	712	12.946	1.319	628	24.491	إنزكان
Taroudant	48	392	6.768	403	493	13.690	تارودانت
Biougra	*	*	*	*	*	4.409	بيوكرى
Tiznit	*	*	*	*	*	6.811	تيزنيت
Tata	*	*	*	*	*	1.934	طاطا
<b>Total</b>	<b>779</b>	<b>2.444</b>	<b>33.230</b>	<b>2.683</b>	<b>2.024</b>	<b>80.277</b>	<b>المجموع</b>

Source : Les tribunaux 1ère instance de la région,

المصدر : المحاكم الابتدائية بالجهة

الإحصائيات غير متوفرة:\*

5-2-Affaires civiles jugées

5-2- القضايا المدنية المحكومة

Tribunaux de 1 <sup>ère</sup> Instance	حوادث الشغل Accidents de travail	قضايا إستعجالية Affaires référées	قضاء الأسرة Justice famille	العقار Affaires immobilières	نزاعات الشغل Contentieux du travail	المجموع منه Total dont	المحاكم الابتدائية
Agadir	401	1.340	13.746	981	868	30.024	أكادير
Inezgane	349	740	12.806	2.177	1.137	25.870	إنزكان
Taroudant	61	367	7.059	517	544	13.764	تارودانت
Biougra	*	*	*	*	*	4.109	بيوكرى
Tiznit	*	*	*	*	*	7.020	تيزنيت
Tata	*	*	*	*	*	1.885	طاطا
<b>Total</b>	<b>811</b>	<b>2.447</b>	<b>33.611</b>	<b>3.675</b>	<b>2.549</b>	<b>82.672</b>	<b>المجموع</b>

Source : Les tribunaux 1ère instance de la région,

المصدر : المحاكم الابتدائية بالجهة

الإحصائيات غير متوفرة:\*

5-3-Affaires civiles en instances

5-3- القضايا المدنية المخلفة

Tribunaux de 1 <sup>ère</sup> Instance	حوادث الشغل Accidents de travail	قضايا إستعجالية Affaires référées	قضاء الأسرة Justice famille	العقار Affaires immobilières	نزاعات الشغل Contentieux du travail	المجموع منه Total dont	المحاكم الابتدائية
Agadir	210	25	764	590	732	3.486	أكادير
Inezgane	186	55	1.107	558	452	3.384	إنزكان
Taroudant	85	36	509	469	375	2.065	تارودانت
Biougra	*	*	*	*	*	300	بيوكرى
Tiznit	*	*	*	*	*	1.234	تيزنيت
Tata	*	*	*	*	*	48	طاطا
<b>Total</b>	<b>481</b>	<b>116</b>	<b>2.380</b>	<b>1.617</b>	<b>1.559</b>	<b>10.517</b>	<b>المجموع</b>

Source : Les tribunaux 1ère instance de la région,

المصدر : المحاكم الابتدائية بالجهة

## 6 - Activités des tribunaux de première instance selon le type d'affaire et en 2024

6 - نشاط المحاكم الابتدائية حسب

نوع القضايا سنة 2024

### 6-1-Affaires pénales enregistrées

1-6- القضايا الجنحية المسجلة

Tribunaux de 1 <sup>ère</sup> Instance	حوادث السير Accidents de circulation	المخالفات Contraventions	قضايا الأحداث Affaires des mineurs	الجنح Délits	المجموع منه Total dont	المحاكم الابتدائية
Agadir	1.983	2.061	1.028	22.127	53.734	أكادير
Inezgane	2.373	22.866	927	17.770	46.532	إنزكان
Taroudant	1.042	6.039	381	10.933	18.685	تارودانت
Biougra	*	*	*	*	691	بيوكرى
Tiznit	*	*	*	*	6.215	تيزنيت
Tata	*	*	*	*	1.451	طاطا
<b>Total</b>	<b>5.398</b>	<b>30.966</b>	<b>2.336</b>	<b>50.830</b>	<b>127.308</b>	<b>المجموع</b>

Source : Les tribunaux 1<sup>ère</sup> instance de la région,

المصدر : المحاكم الابتدائية بالجهة الإحصائيات غير متوفرة:\*

### 6-2-Affaires pénales jugées

2-6- القضايا الجنحية المحكومة

Tribunaux de 1 <sup>ère</sup> Instance	حوادث السير Accidents de circulation	المخالفات Contraventions	قضايا الأحداث Affaires des mineurs	الجنح Délits	المجموع منه Total dont	المحاكم الابتدائية
Agadir	2.608	2.061	1.035	22.240	54.887	أكادير
Inezgane	3.491	22.728	987	19.876	49.871	إنزكان
Taroudant	743	6.024	361	10.829	18.226	تارودانت
Biougra	*	*	*	*	461	بيوكرى
Tiznit	*	*	*	*	5.903	تيزنيت
Tata	*	*	*	*	1.428	طاطا
<b>Total</b>	<b>6.842</b>	<b>30.813</b>	<b>2.383</b>	<b>52.945</b>	<b>130.776</b>	<b>المجموع</b>

Source : Les tribunaux 1<sup>ère</sup> instance de la région,

المصدر : المحاكم الابتدائية بالجهة الإحصائيات غير متوفرة:\*

### 6-3-Affaires pénales en instances

3-6- القضايا الجنحية المخفلة

Tribunaux de 1 <sup>ère</sup> Instance	حوادث السير Accidents de circulation	المخالفات Contraventions	قضايا الأحداث Affaires des mineurs	الجنح Délits	المجموع منه Total dont	المحاكم الابتدائية
Agadir	1.020	0	39	1.078	2.407	أكادير
Inezgane	1.568	140	121	2.073	4.417	إنزكان
Taroudant	624	15	36	1.072	1.825	تارودانت
Biougra	*	*	*	*	230	بيوكرى
Tiznit	*	*	*	*	1.736	تيزنيت
Tata	*	*	*	*	23	طاطا
<b>Total</b>	<b>3.212</b>	<b>155</b>	<b>196</b>	<b>4.223</b>	<b>10.638</b>	<b>المجموع</b>

Source : Les tribunaux 1<sup>ère</sup> instance de la région,

المصدر : المحاكم الابتدائية بالجهة الإحصائيات غير متوفرة:\*

**7- Activités des sections des juridictions de proximité au sein des T.P.I**

**7 - أنشطة أقسام قضاء القرب بالمحاكم الابتدائية**  
**عدد القضايا سنة 2024**

Tribunaux de 1 <sup>ère</sup> Instance	الجنحي			المدني			المحاكم الابتدائية
	المخلف Instance	المحكوم Jugée	المسجل Enregistrée	المخلف Instance	المحكوم Jugée	المسجل Enregistrée	
Agadir	61	1 855	1 416	22	1 040	816	أكادير
Inezgane	*	*	*	*	*	*	إنزكان
Taroudant	14	56	54	13	357	344	تارودانت
Biougra	0	0	0	1	23	24	بيوكرى
Tiznit	33	285	212	44	421	413	تيزنيت
Tata	0	0	0	0	0	0	طاطا
<b>Total</b>	<b>108</b>	<b>2.196</b>	<b>1.682</b>	<b>80</b>	<b>1.841</b>	<b>1.597</b>	<b>المجموع</b>

Source : Les tribunaux 1ère instance de la région,

المصدر : المحاكم الابتدائية بالجهة الإحصائيات غير متوفرة:\*

**8 - Activités des centres judiciaires selon les ressorts des cours d'appel**

**8 - نشاط المراكز القضائية حسب الدوائر الاستئنافية**  
**عدد القضايا سنة 2023**

Cours d'Appel	الجنحي			المدني			الدوائر الاستئنافية
	المخلف Instance	المحكوم Jugée	المسجل Enregistrée	المخلف Instance	المحكوم Jugée	المسجل Enregistrée	
Agadir	5	577	576	265	10.710	10.568	أكادير

Source : Annuaire Statistique du Maroc 2024

المصدر : النشرة الإحصائية السنوية للمغرب 2024

**9 - Activités des sections des juridictions de proximité au sein des centres judiciaires selon le ressort des cours d'appel**

**9 - أنشطة أقسام قضاء القرب بالمراكز القضائية حسب الدوائر الاستئنافية**  
**عدد القضايا سنة 2023**

Cours d'Appel	الجنحي			المدني			الدوائر الاستئنافية
	المخلف Instance	المحكوم Jugée	المسجل Enregistrée	المخلف Instance	المحكوم Jugée	المسجل Enregistrée	
Agadir	-	13	13	3	980	942	أكادير

Source : Annuaire Statistique du Maroc 2024

المصدر : النشرة الإحصائية السنوية للمغرب 2024

**10 - Répartition des experts judiciaires et interprètes agréés selon Tribunaux de 1ère Instance et le sexe en 2024**

**10 - توزيع الخبراء القضائيين والتراجمة المقبولين حسب المحاكم الابتدائية بالجهة والجنس سنة 2024**

Tribunaux de 1ère Instance	التراجمة Interprètes			الخبراء القضائيين Experts judiciaires			المحاكم الابتدائية
	مجموع	إناث	Masculin ذكور	مجموع	إناث	Masculin ذكور	
	Total	Féminin		Total	Féminin		
Agadir	*	*	*	*	*	*	أكادير
Inezgane	3	0	3	13	3	10	إنزكان
Biougra	0	0	0	0	0	0	بيوكرى
Taroudant	0	0	0	4	0	4	تارودانت
Tiznit	1	0	1	3	0	3	تيزنيت
Tata	0	0	0	0	0	0	طاطا

Source : Les tribunaux 1ère instance de la région,

المصدر : المحاكم الابتدائية بالجهة

الإحصائيات غير متوفرة:\*

**11 - Répartition des cadres selon Tribunaux de 1ère Instance et le sexe en2024**

**11 - توزيع الأطر حسب المحاكم الابتدائية بالجهة والجنس سنة 2024**

Tribunaux de 1ère Instance	النساخ Copistes		الموثقين Notaires		المفوضين القضائيين Délégants judiciaire		المحاكم الابتدائية
	مجموع	إناث	مجموع	إناث	مجموع	إناث	
	Total	Féminin	Total	Féminin	Total	Féminin	
Agadir	2	1	97	25	47	4	أكادير
Inezgane	4	0	10	3	36	2	إنزكان
Biougra	3	0	0	0	2	0	بيوكرى
Taroudant	4	0	2	0	21	1	تارودانت
Tiznit	5	0	3	1	7	0	تيزنيت
Tata	3	0	0	0	2	0	طاطا

Source : Les tribunaux 1ère instance de la région,

المصدر : المحاكم الابتدائية بالجهة

12- Répartition des Adouls selon  
Tribunaux de 1ère Instance et le sexe  
en 2024

12 - توزيع العدول حسب المحاكم الابتدائية بالجهة والجنس  
سنة 2024

Tribunaux de 1ère Instance	المجموع	إناث	ذكور	المحاكم الابتدائية
	Total	Féminin	Masculin	
Agadir	58	25	33	أكادير
Inezgane	51	13	38	إنزكان
Biougra	37	3	34	بيوكرى
Taroudant	35	*	*	تارودانت
Tiznit	22	0	22	تيزنيت
Tata	5	*	*	طاطا

Source : Les tribunaux 1ère instance de la région,

المصدر : المحاكم الابتدائية بالجهة  
الإحصائيات غير متوفرة:\*



**13 - Répartition des experts judiciaires et interprètes agréés auprès des tribunaux selon la cour d'appel et le sexe en 2023**

**13 - توزيع الخبراء القضائيين والتراجمة المقبولين لدى المحاكم حسب محكمة الاستئناف والجنس سنة 2023**

Cour d'appel	التراجمة			الخبراء القضائيين			محكمة الاستئناف
	Interprètes		ذكور Masculin	Experts judiciaires		ذكور Masculin	
	مجموع Total	إناث Féminin		مجموع Total	إناث Féminin		
Agadir	22	1	21	207	19	188	أكادير

Source : Annuaire Statistique du Maroc 2024

المصدر : النشرة الإحصائية السنوية للمغرب 2024

**14 - Répartition des cadres selon la cour d'appel et le sexe en 2023**

**14 - توزيع الأطر حسب محكمة الاستئناف والجنس سنة 2023**

Cour d'appel	مجموع Total	إناث Féminin	ذكور Masculin	محكمة الاستئناف
Copistes	21	1	20	النساح
Notaires	94	28	66	الموثقين
Délégants judiciaire	118	6	112	المفوضين القضائيين

Source : Annuaire Statistique du Maroc 2024

المصدر : النشرة الإحصائية السنوية للمغرب 2024

**15- Répartition des Adouls selon la cour d'appel et le sexe 2023**

**15 - توزيع العدول حسب محكمة الاستئناف والجنس 2023**

Cour d'appel	المجموع	إناث	ذكور	محكمة الاستئناف
	Total	Féminin	Masculin	
Agadir	238	50	188	أكادير

Source : Annuaire Statistique du Maroc 2024

المصدر : النشرة الإحصائية السنوية للمغرب 2024

## **CHAPITRE 8: ENTRAIDE NATIONALE**

### **الفصل 8: التعاون الوطني**



## 1- Institutions sociales de l'entraide nationale selon les provinces et préfectures en 2024

## 1- المؤسسات الاجتماعية التابعة للتعاون الوطني حسب الأقاليم والعمالات سنة 2024

Provinces et préfectures	Nbr de cadre	Nbr de bénéficiaires	Total des subventions en 1000 dh	Nombre d'établissements	الأقاليم والعمالات
	عدد الأطر	عدد المستفيدين	مجموع المنح المالية بالآف درهم	عدد المؤسسات	
Agadir Ida Outa	176	2.452	3.414	15	أكادير إداوتنان
Inezgane Ait Mκ	93	3215	**	30	إنزكان أيت ملول
Chtouka Ait Bal	110	916	2.200	17	اشتوكة أيت باها
Taroudant	415	8464	11.000	93	تارودانت
Tiznit	203	3861	4.402	59	تزنيت
Tata	224	2508	2.103	44	طاطا
<b>Total</b>	<b>1221</b>	<b>21.416</b>	<b>23.119</b>	<b>258</b>	<b>المجموع</b>

Source : Direction Régionale de l'entraide nationale

المصدر: المديرية الجهوية للتعاون الوطني

## 2- Associations partenaires du développement subventionnées par l'Entraide Nationale selon les provinces et préfectures en 2024

## 2- الجمعيات التنموية الشريكة والممنوحة من طرف التعاون الوطني حسب الأقاليم والعمالات سنة 2024

Provinces et préfectures	Nbr de cadre	Nbr de bénéficiaires	Total des subventions en dh	Nombre d'établissements	الأقاليم والعمالات
	عدد الأطر	عدد المستفيدين	مجموع المنح المالية بالدرهم	عدد المؤسسات	
Agadir Ida Outa	269	269	3.363.636	9	أكادير إداوتنان
Inezgane Ait Mκ	184	851	13.016.976	6	إنزكان أيت ملول
Chtouka Ait Bal	222	675	11.953.990	10	اشتوكة أيت باها
Taroudant	53	281	3.274.454	5	تارودانت
Tiznit	72	298	3.738.361	3	تزنيت
Tata	40	175	2.188.391	2	طاطا
<b>Total</b>	<b>840</b>	<b>2.549</b>	<b>37.535.808</b>	<b>35</b>	<b>المجموع</b>

Source : Direction Régionale de l'entraide nationale

المصدر: المديرية الجهوية للتعاون الوطني

## 3- Activité de l'entraide nationale selon les provinces et préfectures en 2024

## 3- نشاط التعاون الوطني حسب الإقاليم والعمالات سنة 2024

Etablissements		Tata	Tiznit	Taroudan t	Chtouka Ait Baha اشتوكة أيت باها	Inezgane Ait Melloul إنزكان أيت ملول	Agadir Ida Outanane أكادير إداوتنان	المؤسسات	
		طاطا	تيزنيت	تارودانت					
Etablissements BIENFAISANCE	Nbre d'établissements	**	1	5	**	5	5	عدد المؤسسات	المؤسسات
	Bénéficiaires	**	29	256	**	308	359	المستفيدين	الخيرية
	encadreurs	**	7	65	**	89	103	الموظرون	
Etablissements D'étudiants	Nbre d'établissements	14	30	48	17	**	10	عدد المؤسسات	ملوى الطلبة
	Bénéficiaires	889	3.202	6.131	916	**	2.033	المستفيدين	
	encadreurs	150	160	298	110	**	73	الموظرون	
centres socio- educatifs	Nbre d'établissements	1	3	6	3	6	**	عدد المؤسسات	مراكز
	Bénéficiaires	120	278	1.514	71	680	**	المستفيدين	اجتماعية تربوية
	encadreurs	3	45	25	3	189	**	الموظرون	
Maison de maternité	Nbre d'établissements	2	**	**	**	**	**	عدد المؤسسات	دار الأمومة
	Bénéficiaires	126	**	**	**	**	**	المستفيدين	
	encadreurs	8	**	**	**	**	**	الموظرون	
jardins d'enfants	Nbre d'établissements	7	1	2	8	**	4	عدد المؤسسات	رياض الأطفال
	Bénéficiaires	132	2	24	810	**	173	المستفيدين	
	encadreurs	7	27	3	13	**	7	الموظرون	
centre d'éducation et de formation	Nbre d'établissements	20	20	11	17	28	17	عدد المؤسسات	مراكز التربية والتكوين
	Bénéficiaires	1.241	238	830	1.011	3.712	2.715	المستفيدين	
	encadreurs	56	15	23	45	90	72	الموظرون	
centres de formation professionnelle	Nbre d'établissements	**	1	2	10	**	1	عدد المؤسسات	مراكز التكوين المهني
	Bénéficiaires	**	201	351	675	**	153	المستفيدين	
	encadreurs	**	7	12	256	**	3	الموظرون	

Source : Direction Régionale de l'entraide nationale

المصدر: المديرية الجهوية للتعاون الوطني

## **PARTIE III: SECTEURS PRODUCTIFS**

**الجزء الثالث: القطاعات المنتجة**



# CHAPITRE 1: AGRICULTURE ET FORETS

## الفصل 1: الفلاحة و الغابات





**Agriculture**  
Campagne agricole 2023/2024

**الزراعة**  
الموسم الفلاحي 2024/2023

**1- Culture des céréales selon les provinces et préfectures**

**1- زراعة الحبوب حسب الأقاليم والعمالات**

**1-1- superficie cultivée (en ha) :**

**1-1 المساحة المزروعة (بالهكتار)**

Provinces et Préfectures	القمح الطري Blé tendre	القمح الصلب Blé dur	الشعير Orge	الذرة Mais	المجموع Total	الأقاليم والعمالات
Agadir Ida Outanane	354	77	345	-	776	أكادير إداوتنان
Inezgane Ait Melloul	235	80	140	-	455	إنزكان أيت ملول
Chtouka Ait Baha	1.900	34	314	-	2.248	اشتوكة أيت باها
Taroudant	2.392	1.401	4.730	-	8.523	تارودانت
Tiznit	-	-	10	-	10	تزنيت
Tata	243	37	378	-	658	طاطا

Source :Direction Régionale de l'Agriculture S-M

المصدر : المديرية الجهوية للفلاحة سوس ماسة

**1-2- Production annuelle (en Q) :**

**2-1 الإنتاج السنوي (بالقطنار)**

Provinces et Préfectures	القمح الطري Blé tendre	القمح الصلب Blé dur	الشعير Orge	الذرة Mais	المجموع Total	الأقاليم والعمالات
Agadir Ida Outanane	755	428	1.633	-	2.816	أكادير إداوتنان
Inezgane Ait Melloul	440	470	184	-	1.094	إنزكان أيت ملول
Chtouka Ait Baha	1.370	308	407	-	2.085	اشتوكة أيت باها
Taroudant	31.648	19.720	27.291	-	78.659	تارودانت
Tiznit	-	-	1	-	1	تزنيت
Tata	3.888	555	5.292	-	9.735	طاطا

Source :Direction Régionale de l'Agriculture S-M

المصدر : المديرية الجهوية للفلاحة سوس ماسة

2- Cultures maraîchères par province et préfecture

سنة 2023- 2024

Année 2023-2024

1-2 المساحة المزروعة (بالهكتار )

2-1- superficie cultivée (en ha) :

المزروعات	المجموع	طاطا	تزنيت	تارودانت	اشتوكة آيت باها	إنزكان آيت ملول	أكادير إداوتنان	المزروعات
	Total	Tata	Tiznit	Taroudant	Chtouka Ait Baha	Inezgane Ait Melloul	Agadir idoutanane	
<b>1- البواكر</b>	21.154	273	0	5.688	12.353	2.445	395	<b>1- Primeurs</b>
<b>داخل المصري</b>	14.640	0	0	2.507	10.878	1.055	200	<b>. Sous Serre</b>
الطماطم	7.200	0	0	145	6.925	110	20	- Tomate
الفلفل	1.978	0	0	1.000	723	225	30	- Poivron
آخر	5.462	0	0	1.362	3.230	720	150	- Autres
<b>في الحقل</b>	6.514	273	0	3.181	1.475	1.390	195	<b>. Plein Champ</b>
الطماطم	386	273	0	88	25	0	0	- Tomate
البطاطس	1.503	0	0	893	500	100	10	- Pom. Terre
آخر	4.625	0	0	2.200	950	1.290	185	- Autres
<b>2- الموسمية</b>	6.912	483	291	3.803	1.361	387	587	<b>2- Saison</b>
البطاطس	446	91	40	124	75	90	26	- Pom. Terre
الدلاح	862	0	50	804	0	0	8	- Pastèque
الجزر	986	17	21	370	36	122	420	- Carotte
اللفت	550	28	23	127	270	55	47	- Navet
البصل	710	169	43	188	180	100	30	- Oignon
الطماطم								- Tomate
آخر	3.358	178	114	2.190	800	20	56	- Autres
<b>المجموع 1</b>	<b>28.066</b>	<b>756</b>	<b>291</b>	<b>9.491</b>	<b>13.714</b>	<b>2.832</b>	<b>982</b>	<b>Total 1</b>

Source :Direction Régionale de l'Agriculture Sous-Massa

المصدر : المديرية الجهوية للفلاحة سوس ماسة

**2-2 - Production (en tonnes) :**

**2-2- الإنتاج (بالطن)**

Désignation	أكادير إداوتنان	إنزكان أيت ملول	اشنوكة أيت بها	تارودانت	تزنيت	طاطا	المجموع	المزروعات
	Agadir ida outanane	Inezgane Ait Melloul	Chtouka Ait Baha	Taroudan t	Tiznit	Tata	Total	
<b>1- Primeurs</b>	42.990	196.850	520.370	480.010	5.820	13.650	1.259.690	<b>1- البواكير</b>
<b>. Sous serre</b>	23.850	140.250	455.150	368.010	0	8.190	995.450	<b>داخل المصري</b>
- Tomate	4.500	33.750	108.450	150.000	0	0	296.700	الطماطم
- Poivron	13.500	64.800	290.700	122.580	0	0	491.580	الفلفل
- Autres	5.850	41.700	56.000	95.430	0	8.190	207.170	آخر
<b>. Plein champ</b>	19.140	56.600	65.220	112.000	5.820	5.460	264.240	<b>في الحقل</b>
- Tomate	600	6.000	30.000	53.580	0	5.460	95.640	الطماطم
- Pom. Terre	7.400	51.600	38.000	88.000	0	0	185.000	البطاطس
- Autres	11.740	5.000	27.220	24.000	5.820	9.650	83.430	آخر
<b>2- Saison</b>	25.310	11.238	15.444	61.590	5.114	6.813	125.509	<b>2- الموسمية</b>
- Pom. Terre	320	0	0	32.160	2.000	0	34.480	البطاطس
- Pastèque	22.680	6.588	1.944	19.980	1.134	918	53.244	السدلاح
- Carotte	1.410	1.650	8.100	3.810	690	825	16.485	الجزر
- Navet	900	3.000	5.400	5.640	1.290	5.070	21.300	اللفت
- Oignon	0	0	0	0	0	0	0	البصل
- Tomate								الطماطم
- Autres	14.730	70.800	342.850	24.706	7.275	18.888	479.249	آخر
<b>Total 2</b>	<b>68.300</b>	<b>208.088</b>	<b>535.814</b>	<b>541.600</b>	<b>10.934</b>	<b>20.463</b>	<b>1.385.199</b>	<b>المجموع 2</b>

Source :Direction Régionale de l'Agriculture Sous-Massa

المصدر : المديرية الجهوية للفلاحة سوس ماسة

**3-Cultures fourragères selon les provinces et préfectures**

**3- مزروعات الكلاً حسب الأقاليم والعمالات**

Provinces et Préfectures	الفصة		آخر		المجموع		الأقاليم والعمالات
	Luzerne		Autres		Total		
	المساحة	الإنتاج	المساحة	الإنتاج	المساحة	الإنتاج	
	Sup. (ha)	Prod.(T)	Sup (ha)	Prod.(T)	Sup. (ha)	Prod.(T)	
Agadir Ida Outanane	130	7.750	210	12.040	340	19.790	أكادير إداوتنان
Inezgane Ait Melloul	250	15.000	370	21.460	620	36.460	إنزكان أيت ملول
Chtouka Ait Baha	120	4.800	200	12.000	320	16.800	اشتوكة أيت باها
Taroudant	3.644	155.510	12.300	455.400	15.944	610.910	تارودانت
Tiznit	235	9.870	23	299	258	10.169	تزنيت
Tata	1.093	54.650	31	88	1.124	54.738	طاطا
<b>Total</b>	<b>5.472</b>	<b>247.580</b>	<b>13.134</b>	<b>501.287</b>	<b>18.606</b>	<b>748.867</b>	<b>المجموع</b>

Source :Direction Régionale de l'Agriculture Souss-Massa

المصدر : المديرية الجهوية للفلاحة سوس ماسة

**4- Cultures des légumineuses selon les provinces et préfectures**

**4- زراعة القطاني حسب الأقاليم والعمالات**

Provinces et Préfectures	الفول		الجنبانة		المجموع		الأقاليم والعمالات
	Fèves		Petits-Pois		Total		
	المساحة	الإنتاج	المساحة	الإنتاج	المساحة	الإنتاج	
	Sup. (ha)	Prod.(T)	Sup (ha)	Prod.(T)	Sup. (ha)	Prod.(T)	
Agadir Ida Outanane	-	-	-	-	-	-	أكادير إداوتنان
Inezgane Ait Melloul	-	-	-	-	-	-	إنزكان أيت ملول
Chtouka Ait Baha	-	-	-	-	-	-	اشتوكة أيت باها
Taroudant	-	-	-	-	-	-	تارودانت
Tiznit	-	-	-	-	-	-	تزنيت
Tata	19	152	14	98	33	250	طاطا
<b>Total</b>	<b>19</b>	<b>152</b>	<b>14</b>	<b>98</b>	<b>33</b>	<b>250</b>	<b>المجموع</b>

Source :Direction Régionale de l'Agriculture Souss-Massa

المصدر : المديرية الجهوية للفلاحة سوس ماسة

**5- Superficie et production  
des cultures industrielles selon  
les provinces et préfectures**

**5- المزروعات الصناعية حسب  
الأقاليم والعمالات**

Provinces et Préfectures	الزعفران Safran		الحناء Henne		المجموع Total		الأقاليم والعمالات
	المساحة	الإنتاج	المساحة	الإنتاج	المساحة	الإنتاج	
	Sup. (Ha)	Prod (T)	Sup. (Ha)	Prod. (T)	Sup. (Ha)	Prod. (T)	
Agadir Ida Outanane	-	-	-	-	-	-	أكادير إداوتنان
Inezgane Ait Melloul	-	-	-	-	-	-	إنزكان أيت ملول
Chtouka Ait Baha	-	-	-	-	-	-	اشتوكة أيت باها
Taroudant	1.250	5	-	-	1.250	5	تارودانت
Tiznit	-	-	-	-	-	-	تزنيت
Tata	-	-	150	1.200	150	1.200	طاطا
<b>Total</b>	<b>1.250</b>	<b>5</b>	<b>150</b>	<b>1.200</b>	<b>1.400</b>	<b>1.205</b>	<b>المجموع</b>

المصدر : المديرية الجهوية للفلاحة سوس ماسة Direction Régionale de l'Agriculture Souss-Massa

6- Superficie et production agrumicoles par variété

6 - مساحة وإنتاج الحوامض حسب النوع والأقاليم والعمالات

Variété	Région productrice	المساحة (بالهكتار) Superficie ha	الإنتاج (بالطن) Production (en T)	المنطقة المنتجة	المنتج
Clémentine	Agadir Ida Outanane	0	0	أكادير إداوتنان	الكليمانتين
	Inezgane Ait Melloul	97	1.650	إنزكان أيت ملول	
	Chtouka Ait Baha	206	10.156	اشتوكة أيت باها	
	Taroudant	7.510	93.368	تارودانت	
Navel	Agadir Ida Outanane	1	18	أكادير إداوتنان	النافيل
	Inezgane Ait Melloul	64	1.089	إنزكان أيت ملول	
	Chtouka Ait Baha	56	773	اشتوكة أيت باها	
	Taroudant	3.375	38.936	تارودانت	
Maroc-late	Agadir Ida Outanane	10	210	أكادير إداوتنان	الحوامض المتأخرة
	Inezgane Ait Melloul	244	3.064	إنزكان أيت ملول	
	Chtouka Ait Baha	135	2.802	اشتوكة أيت باها	
	Taroudant	8.651	26.522	تارودانت	
Autres variétés	Agadir Ida Outanane	51	1.020	أكادير إداوتنان	أنواع أخرى
	Inezgane Ait Melloul	277	3.147	إنزكان أيت ملول	
	Chtouka Ait Baha	278	1.840	اشتوكة أيت باها	
	Taroudant	18.700	242.768	تارودانت	
<b>Total</b>	<b>Agadir Ida Outanane</b>	<b>62</b>	<b>1.248</b>	<b>أكادير إداوتنان</b>	<b>المجموع</b>
	<b>Inezgane Ait Melloul</b>	<b>682</b>	<b>8.950</b>	<b>إنزكان أيت ملول</b>	
	<b>Chtouka Ait Baha</b>	<b>675</b>	<b>15.571</b>	<b>اشتوكة أيت باها</b>	
	<b>Taroudant</b>	<b>38.236</b>	<b>401.594</b>	<b>تارودانت</b>	

Source :Direction Régionale de l'Agriculture Souss-Massa

المصدر : المديرية الجهوية للفلاحة سوس ماسة

## Elevage

## تربية الماشية

Campagne agricole 2023/2024

الموسم الفلاحي 2024/2023

### 7- Effectifs du cheptel par province et préfecture

### 7- عدد رؤوس الماشية حسب الأقاليم والعمالات

Provinces et Préfectures	الأبقار Bovins	الأغنام Ovins	الماعز Caprins	المجموع Total	الأقاليم والعمالات
Agadir Ida Outanan	3.544	30.809	49.153	83.506	أكادير إداوتنان
Inezgane Ait Melloul	2.234	28.896	8.753	39.883	إنزكان أيت ملول
Chtouka Ait Baha	20.068	124.195	40.056	184.319	اشتوكة أيت باها
Taroudant	75.909	260.250	209.773	545.932	تارودانت
Tiznit	8.462	42.589	35.819	86.870	تيزنيت
Tata	2.644	44.412	46.147	93.203	طاطا
<b>Total</b>	<b>112.861</b>	<b>531.151</b>	<b>389.701</b>	<b>1.033.713</b>	<b>المجموع</b>

Source :Direction Régionale de l'Agriculture Souss-Massa

المصدر : المديرية الجهوية للفلاحة سوس ماسة

### 8 - Effectif des animaux de trait par province et préfecture

### 8 - عدد حيوانات الجر حسب الأقاليم والعمالات

Provinces et Préfectures	الحمير Anes	البغال Mulets	الخيول Chevaux	المجموع Total	الأقاليم والعمالات
Agadir Ida Outanane	4.866	240	278	5.384	أكادير - إداوتنان
Inezgane Ait Melloul	734	458	30	1.222	إنزكان أيت ملول
Chtouka Ait Baha	8.442	603	91	9.136	اشتوكة أيت باها
Taroudant	30.123	1.277	1.578	32.978	تارودانت
Tiznit	5.079	313	115	5.507	تيزنيت
Tata	4.019	112	74	4.205	طاطا
<b>Souss - Massa</b>	<b>53.263</b>	<b>3.003</b>	<b>2.166</b>	<b>58.432</b>	<b>سوس - ماسة</b>

Source :Direction Régionale de l'Agriculture Souss-Massa

المصدر : المديرية الجهوية للفلاحة سوس ماسة



**9- Nombre de Ruches selon les Provinces et Préfectures**

**9- عدد خلايا النحل حسب الأقاليم والعمالات**

Provinces et Préfectures	الاستغلاليات التقليدية		الاستغلاليات العصرية		الأقاليم والعمالات
	Exploitations Traditionnelles		Exploitations Modernes		
	عدد الخلايا Nombre de ruches	عدد النحالين Nombre d'apiculteurs	عدد الخلايا Nombre de ruches	عدد النحالين Nombre d'apiculteurs	
Agadir Ida Outanane	9.000		21.000		أكادير إداوتنان
Inezgane Ait Melloul	2.900		6.500		إنزكان أيت ملول
Chtouka Ait Baha	2.000		9.000		اشتوكة أيت باها
Taroudant	9.000		22.000		تارودانت
Tiznit	2.400	160	3.600	200	تزنيت
Tata	2.257	128	2.218	61	طاطا
<b>Total</b>	<b>27.557</b>	<b>288</b>	<b>64.318</b>	<b>261</b>	<b>المجموع</b>

Source :Direction Régionale de l'Agriculture Souss-Massa

المصدر : المديرية الجهوية للفلاحة سوس ماسة

**10- Production Apicole (en kg)**

**10- إنتاج العسل (بالكغ)**

Provinces et Préfectures	الاستغلاليات التقليدية	الاستغلاليات العصرية	المجموع Total	الأقاليم والعمالات
	Exploitations traditionnelles	Exploitations modernes		
Agadir Ida Outanane	44.226	103.194	147.420	أكادير إداوتنان
Inezgane Ait Melloul	14.251	319.941	334.192	إنزكان أيت ملول
Chtouka Ait Baha	9.828	44.226	54.054	اشتوكة أيت باها
Taroudant	44.226	108.108	152.334	تارودانت
Tiznit	6.000	18.000	24.000	تزنيت
Tata	3.386	6.654	10.040	طاطا
<b>Total</b>	<b>121.917</b>	<b>600.123</b>	<b>722.040</b>	<b>المجموع</b>

Source :Direction Régionale de l'Agriculture Souss-Massa

المصدر : المديرية الجهوية للفلاحة سوس ماسة

**11- Nombre de centres d'abattage selon les Provinces et Préfectures**

**11- عدد المجازر حسب الأقاليم والعمالات**

Provinces et Préfectures	مجموع المجازر	عدد المجازر المراقبة	الأقاليم والعمالات
	Total centres d'abattage	Dont contrôlés	
Agadir Ida Outanane	8	5	أكادير إداوتنان
Inezgane Ait Melloul	2	2	إنزكان أيت ملول
Chtouka Ait Baha	-	-	اشتوكة أيت باها
taroudant	62	18	تارودانت
Tiznit	18	18	تزنيت
Tata	11	4	طاطا
<b>Total</b>	<b>101</b>	<b>47</b>	<b>المجموع</b>

Source:Direction Régionale de l'agriculture Souss-Massa

المصدر : المديرية الجهوية للفلاحة سوس ماسة

12-Aviculture moderne et traditionnelle  
selon les provinces et préfectures

12- تربية الدجاج حسب  
الأقاليم والعمالات

Provinces et Préfectures	الدجاج (عدد الرؤوس/1000) Volailles (1000 tête)	البيض (ألف وحدة) Oeufs (1000 unités)	اللحم (طن) Viande (T)	الأقاليم والعمالات
Agadir Ida Outanan	40	1.000	400	أكادير إداوتنان
Inezgane Ait Mellou	60	7.000	400	إنزكان أيت ملول
Chtouka Ait Baha	2.200	200.000	19.200	اشتوكة أيت باها
taroudant	4.200	20.000	35.000	تارودانت
Tiznit	-	-	-	تزنيت
Tata	69	0	138	طاطا
<b>Total</b>	<b>6.569</b>	<b>228.000</b>	<b>55.138</b>	<b>المجموع</b>

Source :Direction Régionale de l'Agriculture Souss-Massa

المصدر : المديرية الجهوية للفلاحة سوس ماسة

13-Valeur des productions animales  
selon les provinces et préfectures

13- قيمة منتوجات الماشية  
حسب الأقاليم والعمالات

valeur (en 1000 DH)

القيمة (ب 1000 درهم)

Provinces et Préfectures	إنتاج الحليب Prod. laitière	اللحوم Viande		العسل Miel	البيض Oeufs	الأقاليم والعمالات
		الحمراء Rouge	البيضاء Blanche			
Agadir Ida Outanan	1.100	42.500	5.600	40.000	800	أكادير إداوتنان
Inezgane Ait Mellou	74.250	59.500	5.600	40.000	5.600	إنزكان أيت ملول
Chtouka Ait Baha	375.650	374.000	268.800	1.920.000	160.000	اشتوكة أيت باها
Taroudant	1.749.000	1.232.500	490.000	3.500.000	16.000	تارودانت
Tiznit	468.494	183.147		3.600		تزنيت
Tata	1.512	25.615	2.898	3.012		طاطا
<b>Total</b>	<b>2.670.006</b>	<b>1.917.262</b>	<b>772.898</b>	<b>5.506.612</b>	<b>182.400</b>	<b>المجموع</b>

Source :Direction Régionale de l'Agriculture Souss-Massa

المصدر : المديرية الجهوية للفلاحة سوس ماسة

**13- Abattages Contrôlés  
par Province et Préfecture  
Année 2024**

**14- مراقبة الذبائح  
حسب الأقاليم والعمالات  
سنة 2024**

**14-1-Nombre de Têtes**

**1-14 عدد الرؤوس**

Provinces et Préfectures	الأبقار Bovins	الأغنام Ovins	الماعز Caprins	الجمال Camelins	الأقاليم والعمالات
Agadir Ida Outanan	4.854	6.481	23.880	707	أكادير إداوتنان
Inezgane Ait Mello	10.233	22.150	59.215	301	إنزكان أيت ملول
Chtouka Ait Baha	15.066	39.016	44.011	756	اشتوكة أيت باها
Taroudant	34.253	25.312	50.663	144	تارودانت
Tiznit	3.697	1.159	15.287	77	تزنيت
Tata	1.005	985	2.133	42	طاطا
<b>Total</b>	<b>69.108</b>	<b>95.103</b>	<b>195.189</b>	<b>2.027</b>	<b>المجموع</b>

Source : Office National de Sécurité Sanitaire  
des Produits Alimentaires

المصدر : المكتب الوطني للسلامة الصحية للمواد الغذائية

**14-2- Poids de Viande (en tonnes)**

**2-14 وزن اللحوم (بالطن)**

Provinces et Préfectures	الأبقار Bovins	الأغنام Ovins	الماعز Caprins	الجمال Camelins	الأقاليم والعمالات
Agadir Ida Outanan	818	67	183	52	أكادير إداوتنان
Inezgane Ait Mello	1.565	274	430	33	إنزكان أيت ملول
Chtouka Ait Baha	2.835	516	430	91	اشتوكة أيت باها
Taroudant	8.288	417	449	19	تارودانت
Tiznit	874	21	164	13	تزنيت
Tata	210	14	183	6	طاطا
<b>Total</b>	<b>14.591</b>	<b>1.309</b>	<b>1.839</b>	<b>214</b>	<b>المجموع</b>

Source : Office National de Sécurité Sanitari  
des Produits Alimentaires

المصدر : المكتب الوطني للسلامة الصحية للمواد الغذائية

Forêts

الغابات

15- Superficies des essences naturelles par province et préfecture (en ha)  
Année 2023

15- المساحة المشجرة حسب أنواع الأشجار الطبيعية حسب الأقاليم والعمالات (بالهكتار)  
سنة 2023

Provinces et Préfectures	الأشجار الصمغية	أشجار الوريق	أنواع أخرى	نوع ماطورال	المجموع	الأقاليم والعمالات
	Essences Résineuses naturelles	Feuilles naturelles	Autres	Matorral	Total	
Agadir-Ida-Ou-Tan	78 956	99 377	820	-	179 153	أكادير إداوتنان
Chtouka Ait baha	84	134280	1083	-	135 447	اشتوكة أيت باها
Inezgane-Aït Mellc	-	8 299	73	-	8 372	إنزكان أيت ملو
Taroudant	97 133	437 742	1 756	5 816	542 447	تارودانت
Tata	4 127	1 937	150 448	1 192	157 704	طاطا
Tiznit	12	157 349	2 126	53	159 540	تيزنيت
<b>Total</b>	<b>180.312</b>	<b>838.984</b>	<b>156.306</b>	<b>7.061</b>	<b>1.182.663</b>	<b>المجموع</b>

Source : Annuaire statistique national 2024

المصدر:النشرة الإحصائية السنوية للمغرب 2024

16- Superficie des Essences Résineuses Naturelles par provinces et préfectures (en ha)  
Année 2023

16- المساحة المغطاة بالأشجار الصمغية حسب الأقاليم والعمالات (بالهكتار)  
سنة 2023

Provinces et Préfectures	المجموع	العرعار	العرعار(عف صبة)	الأقاليم والعمالات
	Total	Genévriers	Thuya	
Agadir Ida Outanane	78.956	913	78.043	أكادير إداوتنان
Chtouka Ait Baha	84	84	-	اشتوكة أيت باها
Taroudant	97.133	56.047	41.086	تارودانت
Tata	4 127	4 127		طاطا
Tiznit	12	12		تيزنيت
<b>Total</b>	<b>180.312</b>	<b>61.183</b>	<b>119.129</b>	<b>المجموع</b>

Source : Annuaire statistique national 2024

المصدر:النشرة الإحصائية السنوية للمغرب 2024

**17- Superficies des essences feuillues naturelles par province et préfecture (en ha) Année 2023**

**17- المساحة المغطاة بأشجارالوريق الطبيعية حسب الأقاليم والعمالات (بالهكتار) سنة 2023**

Provinces et Préfectures	البوط الأخضر Chêne vert	أركان Arganier	الأقاليم والعمالات
Agadir Ida Outanane	14.564	84.813	أكادير إداوتنان
Chtouka Ait Baha	2578	131.702	اشتوكة آيت باها
Inezgane Ait Melloul		8.299	إنزكان آيت ملول
Taroudant	59.548	378.194	تارودانت
Tata		1.937	طاطا
Tiznit	3.796	153.553	تيزنيت
<b>Total</b>	<b>80.486</b>	<b>758.498</b>	<b>المجموع</b>

Source : annuaire statistique national 2024

المصدر :النشرة الإحصائية السنوية للمغرب 2024

**18- Superficies reboisées par province et préfecture (en ha) Année 2022/2023**

**18- مساحة الغابات المشجرة حسب الأقاليم والعمالات (بالهكتار) سنة 2023/2022**

Provinces et Préfectures	المساحة المشجرة المتواجدة Sup.des reboisements existants	المساحة المشجرة المؤقتة Superficies reboisées provisoires	الأقاليم والعمالات
Agadir Ida Outanane	356	1 996	أكادير إداوتنان
Chtouka Ait Baha	100	4 099	اشتوكة آيت باها
Taroudant	300	4 146	تارودانت
Tata	142	426	طاطا
Tiznit		3 476	تيزنيت
<b>Total</b>	<b>898</b>	<b>14.143</b>	<b>المجموع</b>

Source : annuaire statistique national 2024

المصدر :النشرة الإحصائية السنوية للمغرب 2024

## CHAPITRE 2: PECHE

### الفصل 2: الصيد البحري



**1- Débarquements des produits  
de la pêche côtière et artisanale par port  
Année 2024**

**1- منتوجات الصيد البحري الساحلي  
والتقليدي حسب الموانئ  
سنة 2024**

Ports	الكمية (بالطن) Quantité (en tonne)	القيمة (بألف درهم) Valeur (en 1000 DH)	الموانئ
Agadir	44.850	395.475	أكادير
Aglou	68	3.245	أكلو
Gerizim	9	415	كرزيم
Imessouane	2.068	32.753	إمسوان
Imiouaddar	353	28.722	إمي ودار
Imourane	19	1.483	إموران
Sidi Boulfdaïl	90	5.099	سيدي بولفضايل
Taghazout	82	5.875	تغزوت
Tifnit	189	14.773	تفنيث
<b>Total</b>	<b>47.729</b>	<b>487.840</b>	<b>المجموع</b>

Source : Office National de la Pêche à Agadir

المصدر: المكتب الوطني للصيد البحري بأكادير

**2- Pêche côtière selon l'espèce  
Année 2024  
Port d'Agadir**

**2- الصيد البحري الساحلي حسب الصنف  
سنة 2024  
بنياء أكادير**

Espèces	الكمية (ب كلغ) Quantité (en Kg)	القيمة (بالدرهم) Valeur (en DH)	الأصناف
Poisson pélagique			اسماك بلاجيا
Anchois	22.575	91.063	الانثوية
Maquereaux	6.501	17.520	الأسقميري
Chinchard	3.142	20.479	الشرن
Sardines	4.084	12.765	السرديين
Thon Rouge	#####	#####	التونة الحمراء
Autres espèces	1.142	10.699	اصناف اخرى
Poisson blanc			الاسماك البيضاء
Groudin	138	1.960	سمك الغرنار
Merlu	795	26.598	الميرلان
Pageot	8	837	الباجو
Autres espèces	1.895	45.034	اصناف اخرى
Crustacés	863	33.829	المحار
Céphalopodes	1.085	75.869	الرخويات
<b>Total</b>	<b>42.229</b>	<b>336.667</b>	<b>المجموع</b>

Source : Office National de la Pêche à Agadir

المصدر: المكتب الوطني للصيد البحري بأكادير



3- Pêche côtière et artisanale selon  
l'espèce et les ports  
Année 2024

3- الصيد البحري الساحلي والتقليدي  
حسب الصنف والموانئ  
سنة 2024

Espèces	السمك السطحي Poisson Pélagique	السمك الأبيض Poisson Blanc	الرخويات Céphalopo des	القشريات Crustacés	الأصناف
Quantité (en T)					الكمية (بالطن)
Agadir	39.354	3.101	1.523	873	اكادير
Aglou	19	9	40	0	الكلو
Gerizim	3	2	4	0	كرزيم
Imessouane	1.616	293	150	9	إمسوان
Imiouaddar	5	49	297	2	إمي ودار
Imourane	2	0	17	0	إموران
Sidi Boulfadail	9	15	66	0	سيدي بولفضايل
Taghazout	14	1	66	0	تغزوت
Tifnit	12	17	161	0	تفنيث
<b>Total</b>	<b>41.033</b>	<b>3.487</b>	<b>2.325</b>	<b>884</b>	<b>المجموع</b>
Valeur (en 1000 DH)					القيمة (بألف درهم)
Agadir	158.866	86.865	114.560	35.183	اكادير
Aglou	220	310	2.713	2	الكلو
Gerizim	37	95	282	0	كرزيم
Imessouane	6.129	11.530	13.100	1.994	إمسوان
Imiouaddar	44	2.629	25.687	362	إمي ودار
Imourane	7	0	1.475	0	إموران
Sidi Boulfadail	35	559	4.506	0	سيدي بولفضايل
Taghazout	53	97	5.715	10	تغزوت
Tifnit	76	644	14.008	45	تفنيث
<b>Total</b>	<b>165.469</b>	<b>102.729</b>	<b>182.047</b>	<b>37.595</b>	<b>المجموع</b>

Source : Office National de la Pêche à Agadir

المصدر: المكتب الوطني للصيد البحري باكادير

**4- Etat de la flotte de la pêche côtière par port** **أسطول الصيد الساحلي**  
**Année 2024** **حسب الموانئ**  
**سنة 2024**

Type de navires	أعداد البواخر				انواع البواخر
	Nombre bateaux				
	أكادير	إمسوان	إمودار	تغازوت	
	Agadir	Imessouan	mmiouadda	Taghazout	
sardiniers	176				سفن السردين
Chalutiers	202				سفن جياابة (جرار)
palangriers	57				سفن صنورية
Canots de pé	709	238	194	69	قوارب الصيد
<b>Total</b>	<b>1.144</b>	<b>238</b>	<b>194</b>	<b>69</b>	<b>المجموع</b>

Source : Office National de la Pêche à Agadir

المصدر: المكتب الوطني للصيد البحري باكادير

**5-Destination des produits** **5- وجهة منتوجات الصيد البحري**  
**de la pêche côtière** **الساحلي**  
**Année 2024** **سنة 2024**  
**Port d'Agadir** **ميناء أكادير**

Destination	الكمية (بالطن)	القيمة (بألف)	الاتجاه
	Quantité (en tonne)	Valeur (en	
Congélation	757	61.394	التعليج
Conserve	25.471	82.875	التصبير
Consommation	8.370	152.597	الاستهلاك
Semi Conserve	7.630	39.801	نصف معلبة
<b>Total</b>	<b>42.229</b>	<b>336.667</b>	<b>المجموع</b>

Source : Office National de la Pêche à Agadir

المصدر: المكتب الوطني للصيد البحري باكادير

**6- Etat de la flotte de la pêche hauturière  
immatriculée au port d'Agadir  
Année 2024**

**6- أسطول الصيد البحري في أعالي  
البحار والمسجل بميناء أكادير  
سنة 2024**

Type de navires	العدد Nombre	الحمولة (بالبرميل) T.J.B	الطاقم المبحر Equipage	الميناء
Chalutier-congélateur- céphalopodier	204	71.618	4.980	سفن للتجميد لصيد الرخويات ولتجميد السمك
Chalutier-congélateur- crevettier	33	8.257	840	سفن للصيد بالجر ولصيد الجنبري ولتجميد السمك
Chalutier congélateur- palangrier	0	0	0	سفن لصيد السمك السطحي والتن ولتجميد
Autres(recherche scientifique)	3		48	سفن اخرى(البحث العلمي)
<b>Total</b>	<b>240</b>	<b>79.875</b>	<b>5.868</b>	<b>المجموع</b>

Source : Délégation des pêches maritimes d'Agadir

المصدر: مندوبية الصيد البحري أكادير

**7- Etat de la flotte artisanale  
Année 2024**

**7- أسطول الصيد التقليدي  
سنة 2024**

Point de debarquement	أعداد البواخر Nombre bateaux	الحمولة (بالبرميل) T.J.B	الطاقم المبحر Equipage	نقط التفريغ
Agadir (port)	729	1.822	2.200	أكادير الميناء
Imessouane	160	400	460	إمسوان
Tiguert	97	242	284	تيكرت
Imi ouadare + Aghrod	87	217	230	إمي ودار + أغروض
Tamraghet	60	150	110	تامرغت
Taghazoute	74	185	240	تغازوت
Douira + tefnit + sidi rb	130	325	400	دويرة +ت فنيث + سيدي الرباط
<b>Total</b>	<b>1.337</b>	<b>3.341</b>	<b>3.924</b>	<b>المجموع</b>

Source : Délégation des pêches maritimes d'Agadir

المصدر: مندوبية الصيد البحري أكادير

## CHAPITRE 3: INDUSTRIE ET COMMERCE

### الفصل 3: الصناعة و التجارة



1- Commerçants de céréales  
et Légumineuses selon  
les Provinces et Préfectures en 2024

1- تجار الحبوب  
و القطني حسب الأقاليم والعمالات  
سنة 2024

Provinces et préfectures	Capacité de stockage(en qx) قدرة الخزن (بالقنطار)	Nombre العدد	الأقاليم والعمالات
Agadir Idaoutanane	-	-	أكادير إداوتنان
Inezgane AIT Mellc	4.858.000	10	إنزكان أيت ملول
Chtouka A.Baha	90.000	1	اشتوكة أيت باها
Taroudant	150.000	2	تارودانت
Tiznit	-	0	تزنيت
Tata	-	0	طاطا
<b>TOTAL</b>	<b>5.098.000</b>	<b>13</b>	<b>المجموع</b>

Source : O.N.I.C.L -Agadir-

المصدر : المكتب الوطني المهني للحبوب والقطني - أكادير -

2- Minoteries industrielles  
selon les Provinces et Préfectures  
en 2024

2- المطاحن الصناعية  
حسب الأقاليم والعمالات  
سنة 2024

Provinces et préfectures	Capacité annuelle d'écrasement (QX) القدرة السنوية للسحق (بالقنطار)	Ecrasement de l'année 2024 (en qx)	Nombre العدد	الأقاليم والعمالات
Agadir Idaoutanane	510.000	56.867	1	أكادير إداوتنان
Inezgane AIT Melloul	6.867.000	3.951.327	7	إنزكان أيت ملول
Taroudant	540.000	56.950	1	تارودانت
Tiznit	1.122.000	661.653	2	تزنيت
Chtouka Ait Baha	-	-	-	اشتوكة أيت باها
TATA	-	-	-	طاطا
<b>TOTAL</b>	<b>9.039.000</b>	<b>4.726.797</b>	<b>11</b>	<b>المجموع</b>

Source : O.N.I.C.L -Agadir-

المصدر : المكتب الوطني المهني للحبوب والقطني - أكادير -

3- Stock de céréale détenu au 31-12-2024  
selon les Provinces et Préfectures

3 - مخزون الحبوب المدخر في 2024-12-31  
حسب الأقاليم والعمالات

Unités	تسارودانت		إنزكان أيت ملول		أكادير إداوتنان		تزنيت		الكمية بالطن
	Taroudant		Inezgane Ait Melloul		Agadir Ida Outanane		Tiznit		
	مستورد Import	محلي Local	مستورد Import	محلي Local	مستورد Import	محلي Local	مستورد Import	محلي Local	
<b>MOULINS</b>									المطاحن
Blé tendre	_	_	231.171	11.283	779		53.710	2.440	القمح الطري
<b>Proviendiers</b>									موزع الاعلاف
Orge	12.945	_	523	_	_	_	_	_	الشعير
Mais	330.171	_	27.547	_	_	_	22.233	_	الذرة
<b>Coopérative Agricole</b>									التعاونيات الفلاحية
Blé tendre	_	_	_	_	_	_	_	_	القمح الطري
Orge	_	_	_	_	_	_	_	_	الشعير
<b>COMMERCANT AGREE</b>									تجار معتمدون
Blé tendre	_	_	645.761	_	_	_	_	_	القمح الطري
Orge	_	_	249.018	_	_	_	_	_	الشعير
Mais	_	_	20.177	_	_	_	_	_	الذرة
<b>Port d'Agadir</b>									الميناء
Blé tendre	_	_	_	_	_	_	_	_	القمح الطري
Maïs	_	_	_	_	_	_	_	_	الذرة
<b>Total</b>									المجموع
Blé tendre	_	_	876.932	11.283	779		53.710	2.440	القمح الطري
Orge	12.945	_	249.541	_	_	_	_	_	الشعير
Maïs	330.171	_	47.724	_	_	_	22.233	_	الذرة

Source : O.N.I.C.L -Agadir-

المصدر : المكتب الوطني المهني للحبوب والقطاني - أكادير -

4- Quantités importés de céréales  
et légumineuses  
Année 2024

4- الكميات المستوردة من الحبوب  
والقطاني  
سنة 2024

Unités	القمح الطري		الشعير	الذرة	الارز	المجموع	الكمية بالطن
	Blé tendre	Orge	Maïs	Riz	Total		
Port d'Agadir	4.597.920	1.884.970	2.582.580	17.410	9.082.880	ميناء أكادير	

Source : O.N.I.C.L -Agadir-

المصدر : المكتب الوطني المهني للحبوب والقطاني - أكادير -

5- Quantités de céréales écrasées par les moulins industriels selon les provinces et préfectures Année 2024

5- كميات الحبوب المسحوقة من طرف المطاحن الصناعية حسب الأقاليم والعمالات سنة 2024

Quantité en Qx

الكمية بالقتطار

Provinces et Préfectures	القمح الطري Blé tendre	الشعير Orge	المجموع Total	الأقاليم والعمالات
Agadir Ida Outanane	56.867	0	56.867	أكادير إداوتنان
Inezgane Ait Melloul	3.951.327	0	3.951.327	إنزكان آيت ملول
Chtouka Ait Baha		0		اشتوكة آيت باها
Taroudant	56.950	0	56.950	تارودانت
Tata		0		طاطا
Tiznit	661.653	0	661.653	تزنيت
<b>Total</b>	<b>4.726.797</b>	<b>0</b>	<b>4.726.797</b>	<b>المجموع</b>

Source : O.N.I.C.L -Agadir-

المصدر : المكتب الوطني المهني للحبوب والقطاني - أكادير -

6- Quantités de farines produites par les moulins industriels selon les provinces et préfectures Année 2024

6- كميات الدقيق المنتجة من طرف المطاحن الصناعية حسب الصنف والأقاليم والعمالات سنة 2024

Quantité en Qx

الكمية بالقتطار

Provinces et Préfectures	دقيق وطني من القمح الطري F.N.B.T	دقيق ممتاز Farine de luxe	دقيق خاص Farine spéciale	فرينة مستديرة خاصة Farine ronde spéciale	فرينة مستديرة كاملة Farine ronde complète	المجموع Total	الأقاليم والعمالات
Agadir Ida Outanane	20.638	19.430	-	2.907	281	43.256	أكادير إداوتنان
Inezgane Ait Melloul	489.152	1.508.113	591.367	424.616	2.995	3.016.243	إنزكان آيت ملول
Chtouka Ait Baha	-	-	-	-	-	-	اشتوكة آيت باها
Taroudant	40.542	-	-	-	-	40.542	تارودانت
Tiznit	187.557	121.423	140.065	49.226	-	498.271	تزنيت
Tata	-	-	-	-	-	-	طاطا
<b>Total</b>	<b>737.889</b>	<b>1.648.966</b>	<b>731.432</b>	<b>476.749</b>	<b>3.276</b>	<b>3.598.312</b>	<b>المجموع</b>

Source : O.N.I.C.L -Agadir-

المصدر : المكتب الوطني المهني للحبوب والقطاني - أكادير -



7- Prix moyen des céréales selon  
les provinces et préfectures  
Année 2024  
(DH/Q)

7- معدل أثمانة الحبوب حسب  
الأقاليم والعمالات  
سنة 2024  
(درهم للقطار)

Provinces et Préfectures	القمح الطري Blé tendre		القمح الصلب Blé dur		الأقاليم والعمالات
	الأقصى	الأدنى	الأقصى	الأدنى	
	Max.	Min.	Max.	Min.	
Agadir Ida Outanane	520	300	750	400	أكادير إداوتنان
Inezgane Ait Melloul	520	300	750	400	إنزكان أيت ملول
Chtouka Ait Baha	520	300	750	400	اشتوكة أيت باها
Taroudant	520	300	750	400	تارودانت
Tiznit	520	300	750	400	تزنيت
Tata	520	300	750	400	طاطا

Source : O.N.I.C.L -Agadir-

المصدر : المكتب الوطني المهني للحبوب والقطاني - أكادير -

Suite

تابع

Provinces et Préfectures	الشعير Orge		الذرة Maïs		الأقاليم والعمالات
	الأقصى	الأدنى	الأقصى	الأدنى	
	Max.	Min.	Max.	Min.	
Agadir Ida Outanane	760	380	1300	600	أكادير إداوتنان
Inezgane Ait Melloul	760	380	1200	600	إنزكان أيت ملول
Chtouka Ait Baha	760	380	1200	600	اشتوكة أيت باها
Taroudant	760	380	1200	600	تارودانت
Tiznit	760	380	1200	600	تزنيت
Tata	760	380	1.200	600	طاطا

Source : O.N.I.C.L -Agadir-

المصدر : المكتب الوطني المهني للحبوب والقطاني - أكادير -

8- Prix moyen des légumineuses selon les provinces et préfectures Année2024 (DH/Q)

8- معدل أثمانة القطنيات حسب الأقاليم والعمالات سنة 2024 (درهم للقطار)

Provinces et Préfectures	العدس Lentille		الفاول Fève		الأقاليم والعمالات
	الأقصى Max.	الأدنى Min.	الأقصى Max.	الأدنى Min.	
Agadir Ida Outanane	2100	1500	1200	1000	أكادير إداوتنان
Inezgane Ait Melloul	1900	1450	1200	1000	إنزكان أيت ملول
Chtouka Ait Baha	1900	1450	1200	1000	اشتوكة أيت باها
Taroudant	1900	1450	1200	1.000	تارودانت
Tiznit	1900	1450	1200	1000	تزنيت
Tata	1900	1450	1200	1.000	طاطا

Source : O.N.I.C.L -Agadir-

المصدر : المكتب الوطني المهني للحبوب والقطاني - أكادير -

Suite

تابع

Provinces et Préfectures	الحمص Pois-chiche		الجلبانة Petit-pois		الأقاليم والعمالات
	الأقصى Max.	الأدنى Min.	الأقصى Max.	الأدنى Min.	
Agadir Ida Outanane	2800	1600	1500	900	أكادير إداوتنان
Inezgane Ait Melloul	2800	1600	1500	900	إنزكان أيت ملول
Chtouka Ait Baha	2800	1600	1500	900	اشتوكة أيت باها
Taroudant	2800	1600	1500	900	تارودانت
Tiznit	2800	1600	1500	900	تزنيت
Tata	2.800	1600	1.500	900	طاطا

Source : O.N.I.C.L -Agadir

المصدر : المكتب الوطني المهني للحبوب والقطاني - أكادير -

9- Quantités de farine consommées  
par mois selon les provinces  
et préfectures Année 2024

9- كميات الدقيق المستهلكة شهريا  
حسب الأقاليم والعمالات سنة 2024

(ventes déclarées en Qx)

(المبيعات المصرح بها بالقنطار )

Mois	تارودانت		اشنوكة أيت باها		إنزكان أيت ملول		الشهور
	د.وق.ط	دقيق ممتاز	د.وق.ط	دقيق ممتاز	د.وق.ط	دقيق ممتاز	
	F.N.B.T	Farine de luxe	F.N.B.T	Farine de luxe	F.N.B.T	Farine de luxe	
Janv	23.020	18.032	7.703	16.196	2.670	13.500	يناير
Févr	22.759	20.083	7.703	15.469	2.670	11.496	فبراير
Mars	22.019	16.916	7.523	10.587	2.720	12.376	مارس
Avr	22.199	12.137	7.603	9.847	2.870	9.682	أبريل
Mai	22.999	16.240	7.353	11.991	2.870	13.301	ماي
Juin	22.999	12.050	7.493	10.414	2.870	11.624	يونيو
Juil	22.989	16.682	7.583	11.239	2.970	12.605	يوليو
Août	22.739	17.381	6.103	12.671	2.490	15.595	غشت
Sept	22.989	18.093	7.633	12.116	2.970	15.322	شتنبر
Oct	22.989	20.266	7.633	12.598	2.970	15.429	أكتوبر
Nov	23.099	20.368	7.663	10.604	2.970	16.941	نونبر
Déc	22.919	20.299	7.663	12.178	2.970	14.606	دجنبر
<b>Total</b>	<b>273.719</b>	<b>208.548</b>	<b>89.656</b>	<b>145.911</b>	<b>34.010</b>	<b>162.478</b>	<b>المجموع</b>

Source : O.N.I.C.L -Agadir-

المصدر : المكتب الوطني المهني للحبوب والقطاني - أكادير -

Suite

تابع

Mois	أكادير إداوتنان		تزنيت		طاطا		الشهور
	د.وق.ط	دقيق ممتاز	د.وق.ط	دقيق ممتاز	د.وق.ط	دقيق ممتاز	
	F.N.B.T	Farine de luxe	F.N.B.T	Farine de luxe	F.N.B.T	Farine de luxe	
Janv	2.692	32.512	7.320	7.736	10.970	1.250	يناير
Févr	2.692	35.024	7.320	9.914	10.970	2.018	فبراير
Mars	2.692	31.057	7.320	7.577	10.970	1.316	مارس
Avr	2.692	26.797	7.320	5.966	10.910	820	أبريل
Mai	2.692	26.128	7.320	5.891	10.910	710	ماي
Juin	2.692	22.232	7.320	5.798	10.470	650	يونيو
Juil	2.692	27.978	7.320	7.114	10.520	800	يوليوز
Août	1.962	31.418	7.320	7.344	10.173	1.260	غشت
Sept	2.692	23.399	7.320	5.393	10.680	500	شتنبر
Oct	2.692	27.999	7.320	7.228	10.680	960	أكتوبر
Nov	2.692	29.956	7.320	7.168	10.880	1.370	نونبر
Déc	2.692	30.036	7.320	8.372	10.880	830	دجنبر
<b>Total</b>	<b>31.574</b>	<b>344.535</b>	<b>87.840</b>	<b>85.502</b>	<b>129.013</b>	<b>12.484</b>	<b>المجموع</b>

Source : O.N.I.C.L -Agadir-

المصدر : المكتب الوطني المهني للحبوب والقطاني - أكادير -

F.N.B.T: Farine Nationale de Blé Tendre



**CHAPITRE 4: ARTISANAT**  
**الفصل 4: الصناعة التقليدية**



1- Nombre d'apprentis aux centres  
d'apprentissage selon les provinces  
et préfectures au 31/12/2024

1- عدد المتدربين بمراكز الإرشاد  
حسب الأقاليم والعمالات إلى  
غاية 2024/12/31

Provinces et Préfectures	المراكز Centres	المتدربون Apprentis	الأقاليم والعمالات
Agadir Ida Outanane	2	140	أكادير إداوتنان
Inezgane Ait-Melloul	2	324	إنزكان أيت ملول
Chtouka Ait Baha	1	49	اشتوكة أيت باها
Taroudant	2	136	تارودانت
Tiznit	2	138	تزنيت
Tata	1	72	طاطا
<b>Total</b>	<b>10</b>	<b>859</b>	<b>المجموع</b>

Source : Direction régionale de l'Artisanat d'Agadir

المصدر : المديرية الجهوية للصناعة التقليدية لأكادير

2- Nombre de coopératives artisanales selon  
les provinces et préfectures au 31/12/2024

2- عدد تعاونيات الصناعة التقليدية حسب  
الأقاليم والعمالات إلى غاية 2024/12/31

Provinces et Préfectures	القطاعات Secteurs d'activité					المجموع Total	الأقاليم والعمالات
	النسيج	الصناعة الجلدية	النجارة	المعادن	الصناعة التقليدية والخدمات Artisanat et services divers		
	Textiles	Cuir	Bois	Métaux			
Agadir Ida Outanane	27	6	7	2	50	92	أكادير إداوتنان
Inezgane Ait-Melloul	42	2	2	1	40	87	إنزكان أيت ملوآ
Chtouka Ait Baha	13	2	0	3	29	47	اشتوكة أيت باه
Taroudant	20	5	3	4	37	69	تارودانت
Tiznit	22	1	0	4	13	40	تزنيت
Tata	58	1	1	4	46	110	طاطا
<b>Total</b>	<b>182</b>	<b>17</b>	<b>13</b>	<b>18</b>	<b>215</b>	<b>445</b>	<b>المجموع</b>

Source : Direction régionale de l'Artisanat d'Agadir

المصدر : المديرية الجهوية للصناعة التقليدية لأكادير



3- Nombre de coopératives féminines selon la région en 2023

3- عدد التعاونيات النسوية حسب الجهة سنة 2023

	عدد المنخرطات Nombre d'adhérentes	عدد التعاونيات Nombre de coopératives	
Souss Massa	15.357	1.132	سوس ماسة
<b>Total</b>	<b>71.969</b>	<b>7730</b>	<b>المجموع</b>

Source :Annuaire Statistique Nationale 2024

المصدر :النشرة الإحصائية الوطنية 2024

4- Répartition des exportations artisanales (en DH) en 2024

4- توزيع صادرات منتجات الصناعة التقليدية (بالدرهم) سنة 2024

Secteur	Agadir Ida Outanane	Inezgane Ait Melloul	Chtouka Ait Ait	Taroudant	Tiznit	Tata	القطاعات
	أكادير إداوتنان	إنزكان أيت ملول	اشتوكة أيت باها	تارودانت	تيزنيت	طاطا	
Cuir	30.895	16.220	0	7.745	41.709	0	منتجات جلدية
Tapis	79.914	2.250	0	37.900	0	0	الزرابي
Bois	622.598	112.827	0	0	0	0	منتجات خشبية
Poterie/ Carreaux et marbre	5.863.118	14.908	0	0	13.925	0	الأحجار
gie	9.673	5.170	0	0	0	0	منتجات السيراميك
Divers	255.539	150.974	0	75.900	14.335	0	الشموع
<b>Total</b>	<b>6.861.737</b>	<b>302.349</b>	<b>0</b>	<b>121.545</b>	<b>69.969</b>	<b>0</b>	<b>المجموع</b>

Source : Direction régionale de l'Artisanat d'Agadir

المصدر : المديرية الجهوية للصناعة التقليدية لأكادير

5- Répartition des exportations artisanales par pays de destination

Année 2024

Valeur en DH

5- توزيع صادرات منتجات الصناعة التقليدية

حسب الدول المستوردة

سنة 2024

القيمة بالدرهم

Destination	Agadir Ida Outanane	Inezgane Ait Melloul	Chtouka Ait Baha	Taroudant	Tiznit	Tata	الاتجاه
	أكادير إداوتنان	إنزكان أيت ملول	اشتوكة أيت باها	تارودانت	تيزنيت	طاطا	
Espagne	24.700	0	0	0	0	0	اسبانيا
littonie	81.419	0	0	0	0	0	ليتوانيا
Allemagne	39.360	0	0	0	0	0	ألمانيا
Canada	567.036	0	0	0	0	0	كندا
France	12.401	127.814	0	121.545	0	0	فرنسا
Pays-Bas	414.705	14.200	0	0	0	0	هولندا
Pologne	0	46.960	0	0	67.269	0	بولندا
Angleterre	98.877	0	0	0	0	0	انجلترا الولايات المتحدة الأمريكية
U.S.A	5.056.828	110.377	0	0	0	0	
Emirats Arabe Unis	165.096	0	0	0	0	0	الإمارات العربية المتحدة
Danemark	27.290	0	0	0	0	0	الدانمارك
Australie	20.384	0	0	0	0	0	استراليا
Russie	210.346	0	0	0	0	0	روسيا
Qatar	126.710	0	0	0	0	0	قطر
Autres	22.283	0	0	0	0	0	آخر
<b>Total</b>	<b>6.867.435</b>	<b>299.351</b>	<b>0</b>	<b>121.545</b>	<b>67.269</b>	<b>0</b>	<b>المجموع</b>

Source : Direction régionale de l'Artisanat d'Agadir

المصدر : المديرية الجهوية للصناعة التقليدية لأكادير



## CHAPITRE 5: TOURISME

### الفصل 5: السياحة



## 1- Hôtels homologués : capacité hôtelière selon les provinces et préfectures Au 31-12-2024

1- الفنادق المصنفة : الطاقة الإيوانية حسب الأقاليم والعمالات  
إلى غاية 31-12-2024

Provinces et Préfectures	نزل			مخيمات			ماوي			الأقاليم والعمالات
	Auberges			Campings			Gîtes			
	الوحدات	الغرف	الأسرة	الوحدات	الغرف	الأسرة	الوحدات	الغرف	الأسرة	
	Unités	Chambres	Lits	Unités	Chambres	Lits	Unités	Chambres	Lits	
Agadir idaoutanane	2	36	67	3	1.210	2.492	36	282	664	أكادير إداوتنان
Inezgane Aït Melloul										إنزكان أيت ملول
Chtouka Aït Baha	1	14	28	3	300	600	6	44	98	اشتوكة أيت باها
Taroudant	2	20	40				6	75	164	تارودانت
Tiznit	2	49	98	1	30	120	3	63	127	تيزنيت
Tata										طاطا*
<b>Total</b>	<b>7</b>	<b>119</b>	<b>233</b>	<b>7</b>	<b>1.540</b>	<b>3.212</b>	<b>51</b>	<b>464</b>	<b>1.053</b>	<b>المجموع</b>

Source:Délégation Régionale du Tourisme d'Agadir

المصدر:المنشورية الجهوية للسياحة أكادير

بالنسبة لأقليم طاطا لا تتوفر على الإحصائيات الخاصة به\*

## Suite

Provinces et Préfectures	فندق *1			فندق *2			فندق *3			الأقاليم والعمالات
	Hôtel 1*			Hôtel 2*			Hôtel 3*			
	الوحدات	الغرف	الأسرة	الوحدات	الغرف	الأسرة	الوحدات	الغرف	الأسرة	
	Unités	Chambres	Lits	Unités	Chambres	Lits	Unités	Chambres	Lits	
Agadir idaoutanane	12	637	1.333	18	970	1.901	13	1.638	3.547	أكادير إداوتنان
Inezgane Aït Melloul	5	169	347	4	152	287	1	38	66	إنزكان أيت ملول
Chtouka Aït Baha				1	49	118	1	32	80	اشتوكة أيت باها
Taroudant	5	97	199	1	37	74				تارودانت
Tiznit	4	100	211	6	138	290	2	102	204	تيزنيت
Tata										طاطا
<b>Total</b>	<b>26</b>	<b>1.003</b>	<b>2.090</b>	<b>30</b>	<b>1.346</b>	<b>2.670</b>	<b>17</b>	<b>1.810</b>	<b>3.897</b>	<b>المجموع</b>

Source:Délégation Régionale du Tourisme d'Agadir

المصدر:المنشورية الجهوية للسياحة أكادير

Provinces et Préfectures	Suite									الأقاليم والعمالات
	فندق *4			الفنادق الفاخرة و*5			إقامات فندقية			
	Hôtel 4*			Hôtel Luxe et 5*			Résidences Hotelières			
	الوحدات	الغرف	الأسرة	الوحدات	الغرف	الأسرة	الوحدات	الغرف	الأسرة	
Unités	Chambres	Lits	Unités	Chambres	Lits	Unités	Chambre	Lits		
Agadir idaoutanane	19	4.081	8.210	14	3.492	7.108	39	2.321	7.993	أكادير إداوتنان
Inezgane Aît Melloul				1	54	110				إنزكان أيت ملول
Chtouka Aît Baha							1	16	32	اشتوكة أيت باها
Taroudant	4	309	618	1	30	60				تارودانت
Tiznit	1	93	186							تيزنيت
Tata										طاطا
<b>Total</b>	<b>24</b>	<b>4.483</b>	<b>9.014</b>	<b>16</b>	<b>3.576</b>	<b>7.278</b>	<b>40</b>	<b>2.337</b>	<b>8.025</b>	<b>المجموع</b>

Provinces et Préfectures	Suite									الأقاليم والعمالات
	نادي فندقي			دار الضيافة			موتيل			
	Clubs Hôtels			Maisons d'Hôtes			Motels			
	الوحدات	الغرف	الأسرة	الوحدات	الغرف	الأسرة	الوحدات	الغرف	الأسرة	
Unités	Chambres	Lits	Unités	Chambres	Lits	Unités	Chambre	Lits		
Agadir idaoutanane	10	3.360	8.105	4	52	107				أكادير إداوتنان
Inezgane Aît Melloul	1	50	100	1	10	20	3	91	182	إنزكان أيت ملول
Chtouka Aît Baha				1	17	34				اشتوكة أيت باها
Taroudant				19	158	328				تارودانت
Tiznit				2	28	80				تيزنيت
Tata										طاطا
<b>Total</b>	<b>11</b>	<b>3.410</b>	<b>8.205</b>	<b>27</b>	<b>265</b>	<b>569</b>	<b>3</b>	<b>91</b>	<b>182</b>	<b>المجموع</b>

Provinces et Préfectures	Suite									الأقاليم والعمالات
	مزارع الضيافة			إقامات عقارية			المجموع			
	Fermes d' Hôtes			Résidences Immobilières			Total			
	الوحدات	الغرف	الأسرة	الوحدات	الغرف	الأسرة	الوحدات	الغرف	الأسرة	
Unités	Chambres	Lits	Unités	Chambres	Lits	Unités	Chambre	Lits		
Agadir idaoutanane	1	12	25	3	335	1.340	174	18.426	42.892	أكادير إداوتنان
Inezgane Aît Melloul							16	564	1.112	إنزكان أيت ملول
Chtouka Aît Baha	3	35	84				14	472	990	اشتوكة أيت باها
Taroudant							41	761	1.567	تارودانت
Tiznit							21	603	1.316	تيزنيت
Tata										طاطا
<b>Total</b>	<b>4</b>	<b>47</b>	<b>109</b>	<b>3</b>	<b>335</b>	<b>1.340</b>	<b>266</b>	<b>20.826</b>	<b>47.877</b>	<b>المجموع</b>

Source :Délégation Régionale du Tourisme d'Agadir

المصدر :المنطوية الجهوية للسياحة أكادير

2- Les nuitées touristiques réalisées dans les établissements classés selon les provinces et préfectures Au 31-12-2024

2- الليلي السياحية المنجزة بالمؤسسات المصنفة حسب الأقاليم والعمالات

إلى غاية 2024-12-31

Provinces et Préfectures	فندق *1 Hôtel 1*		فندق *2 Hôtel 2*		فندق *3 Hôtel 3*		الأقاليم والعمالات
	الليالي السياحية وفود السياح		الليالي السياحية وفود السياح		الليالي السياحية وفود السياح		
	Arrivées	Nuitées	Arrivées	Nuitées	Arrivées	Nuitées	
Agadir idaoutanane	23.477	75.987	103.332	246.809	83.385	239.768	أكادير إداوتنان

تابع

Provinces et Préfectures	فندق *4 Hôtel 4*		الفنادق الفاخرة و *5 Hôtel Luxe et 5*		إقامات فندقية Résidences Hôtelières		الأقاليم والعمالات
	الليالي السياحية وفود السياح		الليالي السياحية وفود السياح		الليالي السياحية وفود السياح		
	Arrivées	Nuitées	Arrivées	Nuitées	Arrivées	Nuitées	
Agadir idaoutanane	379.194	1.910.602	285.029	1.490.202	223.200	823.276	أكادير إداوتنان

تابع

Provinces et Préfectures	نادي فندقي Clubs Hôtels		دار الضيافة Maisons d'Hôtes		موتيل Motels		الأقاليم والعمالات
	الليالي السياحية وفود السياح		الليالي السياحية وفود السياح		الغرف الوحدات		
	Arrivées	Nuitées	Arrivées	Nuitées	Arrivées	Nuitées	
Agadir idaoutanane	262.306	1.659.293					أكادير إداوتنان

Source :Délégation Régionale du Tourisme d'Agadir

المصدر:المنذوبية الجهوية للسياحة أكادير



Les nuitées touristiques réalisées  
dans les établissements classés selon  
les provinces et préfectures  
Au 31-12-2024

الليالي السياحية المنجزة بالمؤسسات  
المصنفة حسب الأقاليم والعمالات

إلى غاية 2024-12-31

تابع **Suite**

Provinces et Préfectures	فندق عاني		أصناف أخرى		المجموع		الأقاليم والعمالات
	Pensions		Autres catégories		Total		
	الليالي السياحية وفود السياح	الليالي السياحية وفود السياح	الليالي السياحية وفود السياح	الليالي السياحية وفود السياح	الليالي السياحية وفود السياح	الليالي السياحية وفود السياح	
	Arrivées	Nuitées	Arrivées	Nuitées	Arrivées	Nuitées	
Agadir			4.635	16.094	1.364.558	6.462.031	أكادير إداوتنان
Inezgane Aït					37.371	86.612	إنزكان آيت ملول
Chtouka Aït					878	1.054	اشتوكة آيت باها
Taroudant					4.988	9.391	تارودانت
Tiznit					10.955	18.139	تيزنيت

Source :Délégation Régionale du Tourisme d'Agadir

المصدر:المنذوبية الجهوية للسياحة أكادير

3- Arrivées des touristes par nationalité  
Au 31-12-2024

3- وفود السياح حسب الجنسية  
إلى غاية 2024-12-31

Nationalités	أكادير إداوتنان		الجنسية
	Agadir ida outanane		
	وفود السياح Arrivées	الليالي السياحية Nuitées	
<b>TOTAL</b>	<b>1.364.558</b>	<b>6.462.031</b>	<b>المجموع</b>
T.INTERNATIONAL	926.838	5.157.332	المجموع الدولي
Europe	752.673	4.380.272	أوروبا
France	241.897	1.362.923	فرنسا
Espagne	20.267	68.971	اسبانيا
Royaume-Uni	260.325	1.647.572	المملكة المتحدة
Allemagne	80.793	543.536	ألمانيا
Italie	13.289	48.627	إيطاليا
Scandinavie	10.732	56.759	إسكندنافيا
Autriche	2.801	15.383	النمسا
Portugal	15.053	83.703	البرتغال
Hollande	12.985	64.221	هولندا
Belgique	24.258	155.347	بلجيكا
Suisse	10.318	58.803	سويسرا
Hongrie	1.056	4.565	هنغاريا
Russie	3.484	16.025	روسيا
Pologne	55.415	253.837	بولندا
Amérique du Nord	16.573	70.848	أمريكا الشمالية
U.S.A	10.538	45.028	الولايات المتحدة الأمريكية
Canada	6.035	25.820	كندا
Pays Arabes	26.009	111.120	الدول العربية
Maghreb	3.806	12.610	المغرب العربي
Moyen Orient	22.203	98.510	الشرق الأوسط
Autres Pays	131.583	595.092	بلدان أخرى
Japon	305	913	اليابان
Chine	1.382	4.050	الصين
Afrique	2.910	10.728	أفريقيا
M.R.E	3.504	12.793	المغاربة المقيمون بالخارج
Autres	123.482	566.608	آخر
<b>T.NATIONAL</b>	<b>437.720</b>	<b>1.304.699</b>	<b>المجموع الوطني</b>

Source :Délégation Régionale du Tourisme d'Agadir

المصدر:المنذوبية الجهوية للسياحة أكادير

3- Arrivées des touristes par nationalité  
Au 31-12-2024  
suite

3- وفود السياح حسب الجنسية  
إلى غاية 2024-12-31  
تتمة

Nationalités	اشتوكة آيت باها Chtouka Aît Baha		الجنسية
	وفود السياح	الليالي السياحية	
	Arrivées	Nuitées	
<b>TOTAL</b>	<b>878</b>	<b>1.054</b>	<b>المجموع</b>
T.INTERNATIONAL	461	564	المجموع الدولي
Europe	382	472	أوروبا
France	156	186	فرنسا
Espagne	18	19	اسبانيا
Royaume-Uni	54	59	المملكة المتحدة
Allemagne	49	53	ألمانيا
Italie	5	5	إيطاليا
Scandinavie	5	5	إسكندنافيا
Autriche	3	3	النمسا
Portugal	1	1	البرتغال
Hollande	25	27	هولندا
Belgique	32	78	بلجيكا
Suisse	14	16	سويسرا
Hongrie	3	3	هنغاريا
Russie	5	5	روسيا
Pologne	12	12	بولندا
Amérique du Nord	37	40	أمريكا الشمالية
U.S.A	34	37	الولايات المتحدة الأمريكية
Canada	3	3	كندا
Pays Arabes	5	6	الدول العربية
Maghreb			المغرب العربي
Moyen Orient	5	6	الشرق الأوسط
Autres Pays	37	46	بلدان أخرى
Japon			اليابان
Chine	4	4	الصين
Afrique			أفريقيا
M.R.E	4	9	المغاربة المقيمون بالخارج
Autres	29	33	آخر
<b>T.NATIONAL</b>	<b>417</b>	<b>490</b>	<b>المجموع الوطني</b>

Source :Délégation Régionale du Tourisme d'Agadir

المصدر:المنشورية الجهوية للسياحة أكادير

3- Arrivées des touristes par nationalité  
 Au 31-12-2024  
 suite

3- وفود السياح حسب الجنسية  
 إلى غاية 2024-12-31  
 تتمة

Nationalités	إنزكان أيت ملول Inezgane Aît Melloul		الجنسية
	وفود السياح Arrivées	الليالي السياحية Nuitées	
<b>TOTAL</b>	<b>37.371</b>	<b>86.612</b>	<b>المجموع</b>
T.INTERNATIONAL	9.371	35.218	المجموع الدولي
Europe	7.439	30.897	أوروبا
France	3.339	14.524	فرنسا
Espagne	276	544	اسبانيا
Royaume-Uni	920	3.739	المملكة المتحدة
Allemagne	707	2.831	ألمانيا
Italie	184	463	إيطاليا
Scandinavie	69	254	إسكندنافيا
Autriche	83	300	النمسا
Portugal	64	165	البرتغال
Hollande	246	746	هولندا
Belgique	814	4.825	بلجيكا
Suisse	347	1.643	سويسرا
Hongrie	5	7	هنغاريا
Russie	45	148	روسيا
Pologne	340	708	بولندا
Amérique du Nord	210	439	أمريكا الشمالية
U.S.A	87	198	الولايات المتحدة الأمريكية
Canada	123	241	كندا
Pays Arabes	321	786	الدول العربية
Maghreb	90	126	المغرب العربي
Moyen Orient	231	660	الشرق الأوسط
Autres Pays	1.401	3.096	بلدان أخرى
Japon	14	62	اليابان
Chine	19	46	الصين
Afrique	163	274	أفريقيا
M.R.E	111	230	المغاربة المقيمون بالخارج
Autres	1.094	2.484	آخر
<b>T.NATIONAL</b>	<b>28.000</b>	<b>51.394</b>	<b>المجموع الوطني</b>

Source :Délégation Régionale du Tourisme d'Agadir

المصدر:المنشورية الجهوية للسياحة أكادير

3- Arrivées des touristes par nationalité

3- وفود السياح حسب الجنسية

Au 31-12-2024

إلى غاية 2024-12-31

suite

تتمة

Nationalités	تارودانت		الجنسية
	وفود السياح	الليالي السياحية	
	Arrivées	Nuitées	
<b>TOTAL</b>	<b>4.988</b>	<b>9.391</b>	<b>المجموع</b>
T.INTERNATIONAL	1.281	2.553	المجموع الدولي
Europe	1.052	1.881	أوروبا
France	415	930	فرنسا
Espagne	64	73	اسبانيا
Royaume-Uni	83	108	المملكة المتحدة
Allemagne	104	160	ألمانيا
Italie	37	59	إيطاليا
Scandinavie	62	110	إسكندنافيا
Autriche	52	62	النمسا
Portugal	25	57	البرتغال
Hollande	105	185	هولندا
Belgique	53	77	بلجيكا
Suisse	35	42	سويسرا
Hongrie			هنغاريا
Russie	1	1	روسيا
Pologne	16	17	بولندا
Amérique du Nord	31	47	أمريكا الشمالية
U.S.A	22	35	الولايات المتحدة الأمريكية
Canada	9	12	كندا
Pays Arabes	84	412	الدول العربية
Maghreb	3	12	المغرب العربي
Moyen Orient	81	400	الشرق الأوسط
Autres Pays	114	213	بلدان أخرى
Japon	2	8	اليابان
Chine	2	2	الصين
Afrique	17	71	أفريقيا
M.R.E	2	3	المغاربة المقيمون بالخارج
Autres	91	129	آخر
<b>T.NATIONAL</b>	<b>3.707</b>	<b>6.838</b>	<b>المجموع الوطني</b>

Source :Délégation Régionale du Tourisme d'Agadir

المصدر:المنشورية الجهوية للسياحة أكادير

3- Arrivées des touristes par nationalité  
Au 31-12-2024

3- وفود السياح حسب الجنسية  
إلى غاية 2024-12-31  
تتمة

Nationalités	تَزْنِيت Tiznit		الجنسية
	وفود السياح Arrivées	الليالي السياحية Nuitées	
<b>TOTAL</b>	<b>10.955</b>	<b>18.139</b>	<b>المجموع</b>
T.INTERNATIONAL	4.319	6.585	المجموع الدولي
Europe	3.717	5.744	أوروبا
France	1.453	2.149	فرنسا
Espagne	353	480	اسبانيا
Royaume-Uni	273	744	المملكة المتحدة
Allemagne	716	916	ألمانيا
Italie	270	434	إيطاليا
Scandinavie	22	24	إسكندنافيا
Autriche	21	26	النمسا
Portugal	81	89	البرتغال
Hollande	164	308	هولندا
Belgique	164	234	بلجيكا
Suisse	118	245	سويسرا
Hongrie	10	12	هنغاريا
Russie	3	3	روسيا
Pologne	71	80	بولندا
Amérique du Nord	207	242	أمريكا الشمالية
U.S.A	156	179	الولايات المتحدة الأمريكية
Canada	51	63	كندا
Pays Arabes	44	98	الدول العربية
Maghreb	29	30	المغرب العربي
Moyen Orient	15	68	الشرق الأوسط
Autres Pays	351	501	بلدان أخرى
Japon	1	1	اليابان
Chine	7	34	الصين
Afrique	23	26	أفريقيا
M.R.E			المغاربة المقيمون بالخارج
Autres	320	440	آخر
<b>T.NATIONAL</b>	<b>6.636</b>	<b>11.554</b>	<b>المجموع الوطني</b>

Source :Délégation Régionale du Tourisme d'Agadir

المصدر:المنذوبية الجهوية للسياحة أكادير



## CHAPITRE 6: ENERGIE ET MINES

الفصل 6: الطاقة و المعادن





1- Ventes d'énergie électrique selon les provinces et préfectures(en 1000Kwh)

1- مبيعات الطاقة الكهربائية حسب الأقاليم والعمالات (Kwh 1000)

Provines et préfectures	2023	2022Rم	2021Rم	الأقاليم والعمالات
Agadir-Ida-Ou-Tanane	726,90	691,40	627,80	أكادير - إداوتنان
Chtouka-Aït Baha	477,00	484,00	439,50	اشتوكة - أيت باها
Inezgane-Aït Melloul	505,00	503,20	475,60	إنزكان - أيت ملول
Taroudant	922,10	892,60	869,30	تارودانت
Tata	50,30	50,90	48,10	طاطا
Tiznit	365,10	256,70	145,90	تيزنيت
<b>Total</b>	<b>3046,40</b>	<b>2878,80</b>	<b>2606,20</b>	<b>المجموع</b>

Source : Annuaire Statistique du Maroc 2024

المصدر : النشرة الإحصائية السنوية للمغرب 2024

2- Consommation des produits pétroliers  
par province et préfecture en 2024

2- استهلاك المواد النفطية حسب  
الأقاليم والعمالات سنة 2024

Provinces et Préfectures	البوتان (طن) Propane (tonne)	البوتان (طن) Butane (tonne)	البنزين ال ممتاز (م <sup>3</sup> ) Essence super S-P(m <sup>3</sup> )	الغازوال 10(م <sup>3</sup> ) * Gasoil10(m <sup>3</sup> )	الأقاليم والعمالات
Agadir Ida Outanane	977	62.561	17.875	193.051	أكادير إداوتنان
Inezgane Ait Melloul	228	44.039	10.101	80.769	إنزكان أيت ملول
Chtouka Ait Baha	1.444	56.107	8.637	96.178	اشتوكة أيت باها
Taroudant	127	65.605	17.716	178.729	تارودانت
Tiznit	2.131	24.212	5.600	52.565	تزنيت
Tata	0	2.676	305	2.377	طاطا
<b>Total</b>	<b>4.907</b>	<b>255.200</b>	<b>60.234</b>	<b>603.669</b>	<b>المجموع</b>

Source: Direction régionale de l'Energie et des mines

المصدر : المديرية الجهوية للطاقة و المعادن

\*Ces données sont prises comme des chiffres estimatifs,

تؤخذ هذه المعطيات كأرقام تقديرية.\*

3- Production minière en 2024

3- الإنتاج المعدني سنة 2024

Mines	Minerais	الإنتاج الخام (بالطن)	الإنتاج (بالطن)	كمية المبيعات (بالطن)	عدد العمال*	المعدن المستخرج	المناجم	
		Production Tout venant (tonnes)	Production marchande (tonne)	Quantité de ventes (Tonne)	Effectif des ouvriers*			
Agadir Ida Outanane      اكادير ادوتنان								
Amlal	Gypse	80.761	80.761	80761,34	19	الجبس	أملال	
Taroudant      تارودانت								
Tazalakht		344.080	concentré				تزلخت	
Tazart	Cuivre	60.685	CU:traitement		170	النحاس	تزارت	
Ouarmdaz		99.233	Unité Iouriren				وارمداز	
Talat N Souss		65.260	Tiznit				ثلاث نسوس	
Zgounder	Argent	446.570	concentré Ag:824, lingot d'argent:14,37	8.090 14	1153	الفضة	زكندر	
Tamarout	Feldspath	1.082.081	1.082.081	1.074.809	425	الفلدسبات	تماروت	
Talgjount		1.196	1.196				تلكجونت	
TISI N'TEST		36409,8	32768,76	31424,55	45		تيزي نتاست	
IGUERDA		601,54	360,93		5		اكردة	
TIMEDRAGH AT	Fer Oligiste	686,96	412,18	2303,26	5	أكسيد الحديد	تيمدراغت	
Amdghar		687,54	343,77				5	أمدغار
Taniguert		259,5	103,8				5	تنيكرت
Igheles	Cuivre et Fer	1087,49	1087,49	0	5	لنحاس و الحديد	إغليس	
Zagmouzen	Barytine	4067	3640	4067	11	باريت	زاكموزن	
Tirsal	Talc	742,23	482,45	266,52	4	الطلق	تيرسال	
Tiznit      تزنيت								
Usine D'ourim	Cuivre		concentré CU:20949	20.905	206	النحاس	معمل ايوريرن	

الإنتاج المعدني سنة 2024

تتمة

Chtouka Ait Baha		اشتوكة ايت باها					
الريصاص	الرصاص	0	22	طاطا	Tata	2.700	2.700
بولبارود	plomb	2.700	2.700	0	22		
Jbel N Zork		169.751	concentré CU:traitem concentré	1.545	44		جبل نزورق
Agoujgal	Cuivre	62610	CU:traitem ent Unité Lourdan		18		أكجال
Jbel Tanamour		118	118	0	6		جبل تنامورت
Oued Lahjar		5500	4200	4359	23		واد الحجر
foum L'oued	Barytine	1100	160	1.800	4		فم الواد
Oued Rebayb		430	430	430	8		واد الربايب
Jbel Tagnza		1200	1200	1200	8		جبل تاكنزا
Timghourine		855,15	513,09		5		تمزوغين
Aguiou	Fer	446,81	178,72	2032,27	5		أكيو
Ait Mansour	Oligiste	715,72	429,43		5		ايت منصور
Anning	Fer Oligiste	1055,77	1055,77	0	5		أوكسيد الحديد
Tamzaroute	Plomb	1063,16	1063,16	0	5		تمزاروت
Bouddi	Quartz	120	4,5	0	18		المرو
Tasseloumt- Guettera	Oxyde de fer	125	88		8		الحديد
	Quartz	1,35	25 kg	0			تسلومت-كتارا
							المرو

Source: Direction régionale de l'Energie et des mines

المصدر : المديرية الجهوية للطاقة و المعادن

\* approximatif

\* تقريبي

## **PARTIE IV: SECTEURS DES INFRASTRUCTURES**

**الجزء الرابع: قطاعات البنية التحتية**



# CHAPITRE 1: EQUIPEMENTS ET TRANSPORTS

الفصل 1: التجهيزات و النقل





1- Réseau Routier : région Sous Massa

1- الشبكة الطرقية : جهة سوس ماسة

Année 2024

سنة 2024

(en Km)

(بالكلم)

Route	أكادير اداوتنان Agadir Ida outanane	إنزكان أيت ملول Inezgane Ait Melloul	اشتوكة أيت باها Chtouka Ait Baha	تارودانت Taroudant	تزنيت Tiznit	طاطا tata	المجموع Total	الطرق
Routes Nationales								الطرق الوطنية
Revêtues	156,7	35,7	78,7	404,1	62,8	464,1	1202,2	معبدة
Non Revêtues								غير معبدة
Total	156,7	35,7	78,7	404,1	62,8	464,1	1202,2	المجموع
Routes Régionales								الطرق الجهوية
Revêtues	147,4	25,9	172,1	706,4	292,3	281,0	1625,1	معبدة
Non Revêtues	2,5			210,2		227,9	440,6	غير معبدة
Total	150,0	25,9	172,1	916,6	292,3	508,9	2065,7	المجموع
Routes Provinciales								الطرق الإقليمية
Revêtues	193,6	23,4	452,2	797,9	444,2	98,5	2009,8	معبدة
Non Revêtues	33,1		37,7	266,4	63,6	36,2	437,0	غير معبدة
Total	226,7	23,4	489,9	1064,3	507,7	134,7	2446,8	المجموع
Revêtues	497,8	85,1	703,0	1908,3	799,3	843,6	4837,0	معبدة
Non Revêtues	35,6		37,7	476,6	63,6	264,1	877,6	غير معبدة
<b>Total</b>	<b>533,4</b>	<b>85,1</b>	<b>740,7</b>	<b>2385,0</b>	<b>862,9</b>	<b>1107,8</b>	<b>5714,7</b>	<b>المجموع</b>

Source : Direction Régionale de l'Equipement D'Agadir

المصدر : المديرية الجهوية للتجهيز لأكادير

2- Immatriculation des véhicules par

2-تسجيل العربات حسب

Centre immatriculateur

مراكز التسجيل

Année 2023

سنة 2023

Centre Immatriculateur	الدراجات الغارية Motocycle ttes	السيارات السياحية Voitures de tourisme	العربات النفعية Véhicules utilitaires	المجموع العام Total Général	مركز التسجيل
Agadir	433	5.168	1.322	6.923	أكادير
Biougra	205	438	466	1.109	بيوكري
Inezgane	335	1.582	900	2.817	إنزكان
Taroudant	333	737	416	1.486	تارودانت
Tiznit	62	397	117	576	تزنيت
Tata	167	36	18	221	طاطا
<b>Total</b>	<b>1.535</b>	<b>8.358</b>	<b>3.239</b>	<b>13.132</b>	<b>المجموع</b>

Source : Annuaire statistique nationale 2024

المصدر : النشرة الإحصائية السنوية للمغرب 2024

3- Permis de conduite délivrés selon le centre d'examen

3- رخص السياقة المسلمة حسب مراكز الامتحان

Centre Immatriculateur	2023	المركز
Agadir	14.547	أكادير
Chtouka Ait Baha	9.289	اشتوكة آيت باها
Inezgane	13.492	إنزكان
Taroudant	12.362	تارودانت
Tiznit	4.058	تزنيت
Tata	2.572	طاطا
<b>Total</b>	<b>56.319</b>	<b>المجموع</b>

Source : Annuaire statistique nationale 2024

المصدر : الثمرة الإحصائية السنوية للمغرب 2024

4- Transport Urbain en 2024

4- النقل الحضري سنة 2024

Désignations	ولاية أكادير Wilaya d'Agadir	بيانات
Longueur du réseau (en Km)	635	طول الشبكة (بالكلم)
Nombre de lignes	38	عدد الخطوط
Parc total (Bus)	200	مجموع الحافلات
Effectif du personnel	622	المستخدمون
Total voyageurs	Voyageurs tickets 29.633.135	عدد المسافرين بالتذاكر بالإنخراط
	Voyageurs abonné 16.345.641	
Kilométrage parcouru (en km)	16.687.650	المسافة المقطوعة (بالكلم)
Nombre de voyage	887.087	عدد النقلات
Capacité par voyage	52	طاقة كل نقلة
chiffre d'affaire (en DH) HT	170.876.949	قيمة المعاملات بالدرهم

Source : ALSA city Agadir

المصدر : ألتزا مدينة أكادير

5- Accidents de la circulation selon les provinces  
et préfectures en 2024

5- حوادث السير حسب الأقاليم  
والعمالات سنة 2024

5-1- Données zones couvertes par la sûreté nationale

5-1- معطيات مناطق تدخل الامن الوطني

Provinces et Préfectures	الحوادث الجسدية Accidents Corporels			الضحايا Victimes		عدد السيارات المتورطة Nombre de véhicules impliqués	الأقاليم والعمالات
	قاتلة Mortels	غير قاتلة Non mortels	المجموع Total	القتلى Tuées	الجرحى Blessées		
					حالات بسيطة Légères	حالات خطيرة Graves	
Agadir Ida Outanane	71	3.686	3.757	73	2.923	130	أكادير إداوتنان
Inezgane Ait Melloul	36	2.260	2.296	38	2.317	258	إنزكان أيت ملول
Chtouka Ait Baha	3	129	132	3	89	40	اشتوكة أيت باها
Taroudant	10	699	709	10	580	89	تارودانت
Tiznit	5	314	319	5	252	62	تزنيت
Tata	0	28	28	0	24	12	طاطا
<b>Total</b>	<b>125</b>	<b>7.116</b>	<b>7.241</b>	<b>129</b>	<b>6.185</b>	<b>591</b>	<b>المجموع</b>

Source : Préfecture de Police d'Agadir

المصدر : ولاية امن اكادير

5-2- Données zones couvertes par la gendarmerie royale

5-2- معطيات مناطق تدخل الدرك الملكي

Provinces et Préfectures	الحوادث الجسدية Accidents Corporels			الضحايا Victimes		عدد السيارات المتورطة Nombre de véhicules impliqués	الأقاليم والعمالات
	قاتلة Mortels	غير قاتلة Non mortels	المجموع Total	القتلى Tuées	الجرحى Blessées		
					حالات بسيطة Légères	حالات خطيرة Graves	
Agadir Ida Outanane	36	592	628	42	847	35	أكادير إداوتنان
Inezgane Ait Melloul	14	491	505	16	677	11	إنزكان أيت ملول
Chtouka Ait Baha	42	896	938	48	1.210	114	اشتوكة أيت باها
Taroudant	77	712	789	92	1.018	83	تارودانت
Tiznit	10	159	169	11	238	24	تزنيت
Tata	11	76	87	14	137	13	طاطا
<b>Total</b>	<b>190</b>	<b>2.926</b>	<b>3.116</b>	<b>223</b>	<b>4.127</b>	<b>280</b>	<b>المجموع</b>

Source : Gendarmerie Royale d'Agadir

المصدر : الدرك الملكي لاكادير

6- Types de véhicules impliqués dans les accidents de circulation  
Année 2024

6- أصناف السيارات المتورطة في حوادث السير  
سنة 2024

6-1- Données zones couvertes par la sûreté nationale

1-6- معطيات مناطق تدخل الامن الوطني

Provinces et Préfectures	سيارات خفيفة	شاحنات	سيارات الأجرة	حافلات	جرارات فلاحية	دراجات		عربات	الأقاليم والعمالات
	Voiture de tourisme	Véhicules utilitaires	Taxi	Autocars	Tracteurs	موتوسيكل	هوائية	Vélo	
Agadir Ida Outanane	2.612	124	290	56	0	2.270	143	7	أكادير إداوتنان
Inezgane Ait Melloul	2.114	92	178	36	0	2.024	152	41	إنزكان أيت ملول
Chtouka Ait Baha	73	6	5	1	0	99	23	0	اشتوكة أيت باها
Taroudant	264	19	34	15	0	396	52	11	تارودانت
Tiznit	309	16	24	3	0	232	94	0	تزنيت
Tata	12	0	1	0	0	29	4	1	طاطا
<b>Total</b>	<b>5.384</b>	<b>257</b>	<b>532</b>	<b>111</b>	<b>0</b>	<b>5.050</b>	<b>468</b>	<b>60</b>	<b>المجموع</b>

Source : Préfecture de Police d'Agadir

المصدر : ولاية امن اكادير

6-2- Données zones couvertes par la gendarmerie royale

2-6- معطيات مناطق تدخل الدرك الملكي

Provinces et Préfectures	أخرى	سيارات خفيفة	شاحنات	سيارات الأجرة	حافلات	جرارات فلاحية	دراجات		عربات	الأقاليم والعمالات
	Autres	Voiture de tourisme	Véhicules utilitaires	Taxi	Autocars	Tracteurs	موتوسيكل	هوائية	Vélo	
Agadir Ida Outanane	5	403	63	17	4	0	469	21	1	أكادير إداوتنان
Inezgane Ait	12	318	32	26	2	1	395	60	6	إنزكان أيت ملول
Chtouka Ait Baha	15	580	76	39	6	10	709	135	10	اشتوكة أيت باها
Taroudant	15	436	92	15	5	4	619	117	4	تارودانت
Tiznit	4	96	14	8	0	0	108	12	0	تزنيت
Tata	1	54	3	2	1	0	46	6	0	طاطا
<b>Total</b>	<b>52</b>	<b>1887</b>	<b>280</b>	<b>107</b>	<b>18</b>	<b>15</b>	<b>2346</b>	<b>351</b>	<b>21</b>	<b>المجموع</b>

Source : Gendarmerie Royale d'Agadir

المصدر : الدرك الملكي لأكادير

7- Les causes des accidents de la circulation selon les provinceset préfectures

7- أسباب حوادث السير حسب الأقاليم

والعمالات

Année 2024

سنة 2024

7-1- Données zones couvertes par la sûreté nationale

7-1- معطيات مناطق تدخل الامن الوطني

Cause	أكادير إداوتنان	إنزكان أيت ملول	اشتوكة أيت بها	تارودانت	تنزيت	طاطا	السبب
	Agadir Ida Outanane	Inezgane Ait Melloul	Chtouka Ait Baha	Taroudant	Tiznit	Tata	
Excès de vitesse	90	832	54	245	6	4	الزيادة في السرعة
Défaillance mécanique	51	0	1	6	0	0	أخطاء ميكانيكية
Non respect de priorité	613	645	36	208	69	3	عدم احترام الأسبقية
Non respect du stop	214	137	12	15	31	0	عدم احترام علامة قف
Autres causes	1.005	1.369	21	235	172	22	أسباب أخرى
<b>Total</b>	<b>1.973</b>	<b>2.983</b>	<b>124</b>	<b>709</b>	<b>278</b>	<b>29</b>	<b>المجموع</b>

Source : Préfecture de Police d'Agadir

المصدر : ولاية امن اكادير

7-2- Données zones couvertes par la gendarmerie royale

7-2- معطيات مناطق تدخل الدرك الملكي

Cause	أكادير إداوتنان	إنزكان أيت ملول	اشتوكة أيت بها	تارودانت	تنزيت	طاطا	السبب
	Agadir Ida Outanane	Inezgan e Ait Melloul	Chtouka Ait Baha	Taroudan t	Tiznit	Tata	
Excès de vitesse	0	6	55	21	57	2	الزيادة في السرعة
Défaillance mécanique	0	70	90	2	8	3	أخطاء ميكانيكية
Non respect de priorité	26	11	160	78	6	2	عدم احترام الأسبقية
Non respect du stop	2	1	22	9	5	0	عدم احترام علامة قف
Autres causes	600	417	611	679	93	80	أسباب أخرى
<b>Total</b>	<b>628</b>	<b>505</b>	<b>938</b>	<b>789</b>	<b>169</b>	<b>87</b>	<b>المجموع</b>

Source : Gendarmerie Royale d'Agadir

المصدر : الدرك الملكي لأكادير

8- Les victimes des accidents de la circulation selon l'âge et selon les provinces et les préfectures  
Année 2024

8- ضحايا حوادث السير حسب السن و حسب الأقاليم والعمالات  
سنة 2024

8-1- Données zones couvertes par la sûreté nationale معطيات مناطق تدخل الامن الوطني

GROUPE D'AGE	أكادير إداوتنان	إنزكان أيت ملول	اشتوكة أيت باها	تارودانت	تزنيت	طاطا	فئات السن
	Agadir Ida Outanane	Inezgane Ait Melloul	Chtouka Ait Baha	Taroudant	Tiznit	Tata	
Tués	73	38	3	10	5	0	القتلى
Moins de 7 ANS	0	4	0	0	0	0	أقل من 7 سنوات
7 ANS à 20 ANS	7	5	0	0	0	0	7سنوات الى 20سنة
20 ANS à 40 ANS	39	14	0	4	0	0	20سنة الى 40سنة
40 ANS et plus	27	15	3	6	5	0	40سنة فما فوق
Blessées	3.053	2.592	129	765	314	38	الجرحي
Moins de 7 ANS	72	261	6	9	11	0	أقل من 7 سنوات
7 ANS à 20 ANS	298	384	13	131	75	6	7سنوات الى 20سنة
20 ANS à 40 ANS	1.319	1.103	72	475	140	16	20سنة الى 40سنة
40 ANS et plus	1.364	844	38	150	88	16	40سنة فما فوق

Source : Préfecture de Police d'Agadir

المصدر : ولاية امن اكادير

8-2- Données zones couvertes par la gendarmerie royale معطيات مناطق تدخل الدرك الملكي

GROUPE D'AGE	أكادير إداوتنان	إنزكان أيت ملول	اشتوكة أيت باها	تارودانت	تزنيت	طاطا	فئات السن
	Agadir Ida Outanane	Inezgane Ait Melloul	Chtouka Ait Baha	Taroudant	Tiznit	Tata	
Tués	42	16	48	92	11	14	القتلى
Moins de 7 ANS	0	0	0	2	0	2	أقل من 7 سنوات
7 ANS à 20 ANS	1	2	17	18	3	3	7سنوات الى 20سنة
20 ANS à 40 ANS	29	4	3	63	6	0	20سنة الى 40سنة
40 ANS et plus	12	10	28	9	2	9	40سنة فما فوق
Blessées	882	688	1.324	1.101	262	150	الجرحي
Moins de 7 ANS	4	0	20	8	12	13	أقل من 7 سنوات
7 ANS à 20 ANS	15	30	513	180	62	20	7سنوات الى 20سنة
20 ANS à 40 ANS	602	224	549	708	88	61	20سنة الى 40سنة
40 ANS et plus	261	434	242	205	100	56	40سنة فما فوق

Source : Gendarmerie Royale d'Agadir

المصدر : الدرك الملكي لأكادير

9-Mouvements des avions et des passagers  
selon l'aéroport d'Agadir en 2024

9- حركات الطائرات والمسافرين حسب  
مطار أكادير سنة 2024

Aéroports	أكادير Agadir	المطارات
Avion		الطائرات
1- Trafic commercial	21.402	1- الحركات التجارية
. Arrivées	10.702	الوصول
. Départs	10.700	الإقلاع
2- Autres mouvements	1.616	2- حركات أخرى
. Arrivées	809	الوصول
. Départs	807	الإقلاع
<b>Total (1+2)</b>	<b>23.018</b>	<b>المجموع (2+1)</b>
Voyageurs		المسافرون
1- Trafic commercial	3.127.342	1- الحركات التجارية
. Arrivées	1.555.799	الوصول
. Départs	1.559.156	الإقلاع
. Transite	12.387	العابرون
2- Autres mouvements	2.407	2- حركات أخرى
. Arrivées	1.051	الوصول
. Départs	1.356	الإقلاع
<b>Total (1+2)</b>	<b>3.129.749</b>	<b>المجموع (2+1)</b>

Source : Office National des Aéroports

المصدر : المكتب الوطني للمطارات

10- Trafic aérien commercial  
selon l'aéroport d'Agadir  
2024

10- الراج الجوي التجاري حسب  
مطار أكادير  
سنة 2024

Aéroports	أكادير Agadir	المطارات
Fret (en tonne)		الأمتمعة (الطن)
. Arrivées	105,65	ا. الوصول
. Départs	116,48	ا. الذهاب
<b>Total</b>	<b>222,13</b>	<b>المجموع</b>
Poste (en tonne)		البريد (الطن)
. Arrivées	0	ا. الوصول
. Départs	0	ا. الذهاب
<b>Total</b>	<b>0,00</b>	<b>المجموع</b>

Source : Office National des Aéroports

المصدر : المكتب الوطني للمطارات



11- Trafic aérien commercial selon les lignes  
à l'aéroport d'Agadir  
Année 2024

11- الرواج الجوي التجاري حسب الخطوط  
بمطار أكادير  
سنة 2024

Désignation	Lignes							المجموع Total	بيانات
	الخطوط								
	داخـل المغرب	المغرب العربي	أفريقيا	فرنسا	مجموع أوروبا	الشرق	خطوط أخرى		
Intérieur Maroc	Maghr eb	Afrique	France	Total Europe	Orient	Autres	Total		
Passagers (nombre)	542.899		3.434	936.024	1.601.253	24.613	6.732	3.114.955	عدد المسافرين
Fret (T)	151,98			54,71	15,44			222,13	الأمـتعة (الطن)

Source : Office National des Aéroports

المصدر : المكتب الوطني للمطارات

12- Equipements aéroportuaires  
Année 2024

12- التجهيزات المتوفرة داخل مطار الجهة  
سنة 2024

Aéroports	Piste		Aérogare		المطارات
	العدد	حلبات الطيران الطول (متر)	العدد	محطة استقبال المسافرين طاقة الاستقبال/سنة	
	Nbre	Longueur de la piste (m)	Nombre	Capacité /an	
Agadir	1	3200	1	2.600.000	أكادير

Source : Office National des Aéroports

المصدر : المكتب الوطني للمطارات

13- Equipements Portuaires  
Année 2024

13- تجهيزات الموانئ  
سنة 2024

الموقع	الطول (بالمتر الخطي) Longueur (en MI)	عمق المياه (بالمتر) Tirant d'eau (en m)	Port de Commerce	Port de Pêche	Port de Plaisance
1- ميناء التجاري					
رصيف البترول	64,00	-8 m/zh			
موقع 12	170,00				
موقع 13	170,00				
موقع 14	170,00				
Roro	160,00	-10,50 m/zh			
موقع 15	140,00				
موقع 16	140,00				
موقع 16 مكرر	190,00				
موقع 17	160,00	-15,00m/zh			
موقع 18	160,00				
2- ميناء الصيد					
1-2 أحوض الصيد					
الرصيف الجنوبي - 9 (العسكري)	656,00	-9,00m/zh			
الرصيف الشرقي -7(العسكري)	145,00	-7,00m/zh			
الرصيف الشمالي 6	917,00	-6,00m/zh			
2-2 مربع الصيد					
الرصيف الجنوبي-5	188,00	-5,00 m/zh			
الرصيف الشرقي-4	142,00	-4,00 m/zh			
الرصيف الشمالي-4	244,00	-4,00 m/zh			
الرصيف الغربي(الرصيف القديم)	518,00	-6,00 m/zh			
3-2 مثلث الصيد					
الرصيف الجنوبي-7	288,00	-7,00 m/zh			
الرصيف الشرقي-5	163,00	-5,00 m/zh			
الرصيف الشمالي-DARS	300,00	-3,00 m/zh			
الرصيف شمال - غرب	158,00				
3-الميناء الترفيهي					
الرصيف رقم 1	250,00	-3,00 m/zh			
الرصيف رقم 2	165,00	-4,00 m/zh			
الرصيف رقم 3	316,00	-2,00 m/zh			
خطي السطح	ميناء التجاري	96,80	port de commerce		
	ميناء الصيد	58,20	port de pêche		
	ميناء الترفيهي	3,05	port de plaisance		
مستودعات ومخازن (م <sup>2</sup> )	6300				
مستودع مبرد (م <sup>2</sup> )	7680				
غرف ايجابية م3	8				
غرف سلبية (م3)	3				
عدد الرفعات حسب قوة الرفع	القوة	Force (cv) لعدد	عدد الرفعات حسب قوة الرفع		
رافعات متحركة 6 طن		10	Grues mobiles de 6 tonnes		
رافعات 60 طن		2	Grues mobiles de 60 tonnes		
رافعة جسرية الحاويات		2	portique à conteneur		
رافعة متحركة 100 طن		7	Grue mobile de 100 tonnes		
مركب لنفخ البواخر		3	Remorqueurs		
VEDETTE (أحصنة)		2	Vedettes (en CV)		

Source : Agence Nationale des Ports -AGADIR

المصدر : الوكالة الوطنية للموانئ -أكادير-

14- Transport de marchandises au port d'Agadir

14- نقل البضائع بميناء أكادير

(en tonne)		(بالطن)	
<b>Marchandises</b>	<b>2024</b>	<b>البضائع</b>	
Chargées	3.281	المشحونة	
Déchargées (hors Trafic pétrol	2.716	المفرغة	
Trafic pétrolier	869	رواج البترول	

Source : Agence Nationale des Ports -AGADIR-

المصدر : الوكالة الوطنية للموانئ -أكادير-

15- Trafic des produits de la pêche côtière au Port d'Agadir

15- رواج منتجات الصيد البحري الساحلي بميناء أكادير

Année 2024		سنة 2024	
Trafic	POISSON INDUSTRIEL	POISSON DE MAREE	TOTAL المجموع
		رواج	
En tonnage	34 .447	10 .404	44.851
		حمولة بالطن (1000طن)	

Source : Agence Nationale des Ports -AGADIR-

المصدر : الوكالة الوطنية للموانئ -أكادير-

16- Trafic des produits de la pêche hauturière au Port d'Agadir

16- رواج منتجات الصيد في أعالي البحار بميناء أكادير

Trafic	2024	رواج
Tonnage en tonne	39.290	حمولة بالطن
Nombre d'escale	784	عدد الرحلات

Source : Agence Nationale des Ports -AGADIR-

المصدر : الوكالة الوطنية للموانئ -أكادير-

17- Trafic du conteneurs

17- رواج الحاويات

Trafic	المجموع Total	2024 التصدير Export	الاستيراد Import	رواج
Nombre d'unités EVP				عدد الوحدات المعادلة لعشرين قدما
Agadir	160.510	78.057	82.453	أكادير

Source : Agence Nationale des Ports -AGADIR-

المصدر : الوكالة الوطنية للموانئ -أكادير-

18- Trafic des passagers

18- رواج الركاب

Trafic	2024		رواج
	الدخول Entrée	الخروج Sortie	
A travers les croisières			عبر السفن السياحية
Agadir	60.254	60.254	أكادير

Source : Agence Nationale des Ports -AGADIR-

المصدر : الوكالة الوطنية للموانئ -أكادير-

19- Les principaux produits au port d'agadir en 2024

19- أهم البضائع بميناء أكادير سنة 2024

(en tonne)

(طن)

19-1 L'export

19-1 التصدير

Agrumes et primeurs	Pheldspath	Huile de poisson	Clinker	Cuivre	Conteneur
104 .647	1.000.488		1.074.361	60.224	910.7

Source : Agence Nationale des Ports -AGADIR-

المصدر : الوكالة الوطنية للموانئ -أكادير-

19-2 L'import

19-2 الاستيراد

Céréales	Charbon	Engrais	Aliment de Bétail	Bois et dérivés	Poisson congelé
919.798	271.324		317.456	46.928	8.57

suivre

تابع

Papier rouleaux	Hydro-carbures	Huiles alimentaires	Acide sulfurique	Bitume	Conteneur
59.015	868.739	256.125		55.913	719.549

Source : Agence Nationale des Ports -AGADIR-

المصدر : الوكالة الوطنية للموانئ -أكادير-



## CHAPITRE 2: HABITAT

الفصل 2: السكنى



## 1- Autorisations de construire délivrées dans les communes urbaines selon les provinces et préfectures en 2020

1- رخص البناء المسلمة بالجماعات الحضرية حسب الأقاليم والعمالات سنة 2020

Surface en m<sup>2</sup>  
valeur en milliers de DH

المساحة بالمتر المربع  
القيمة بألف درهم

Provinces et Préfectures	عدد غرف السكنى Nombre pièces	عدد المساكن Nombre logements	القيمة المتوقعة Valeur prévue	المساحة المبنية Surface bâtie	المساحة المسقفة Surface planchers	عدد الرخص Nbre Autorisation	الأقاليم والعمالات
Agadir Ida Outanan	8.277	2.933	708.545	126.185	418.647	774	أكادير إداوتنان
Chtouka- Ait Baha	109	42	2.910	1.071	2.892	15	تة - أيت باها
Inezgane Ait Mellou	6.006	2.324	280.959	86.756	264.733	1.249	كان - أيت ملول
Taroudant	3.622	1.083	136.862	42.570	132.766	600	تارودانت
Tata	641	143	37.011	10.215	21.268	86	طاطا
Tiznit	2.350	685	121.241	37.851	108.165	387	تيزنيت
<b>Total</b>	<b>21.005</b>	<b>7.210</b>	<b>1.287.528</b>	<b>304.648</b>	<b>948.471</b>	<b>3.111</b>	<b>المجموع</b>

Source : Annuaire Statistique du Maroc 2024

المصدر : النشرة الإحصائية السنوية للمغرب 2024

## 2- Autorisation de construire délivrées dans les communes urbaines selon la catégorie de construction dans la région Souss-Massa en 2020

2- رخص البناء المسلمة بالجماعات الحضرية حسب نوع البناء بجهة سوس ماسة سنة 2020

Surface en m<sup>2</sup>  
valeur en milliers de DH

المساحة بالمتر المربع  
القيمة بألف درهم

Catégorie de construction	عدد غرف السكنى Nombre pièces	عدد المساكن Nombre logements	القيمة المتوقعة Valeur prévue	المساحة المبنية Surface bâtie	المساحة المسقفة Surface planchers	عدد الرخص Nbre Autorisation	نوع البناء
Immeubles	3.158	1.131	148.864	20.767	100.416	224	عمارات
Villas	807	203	187.048	23.168	89.452	97	فيلات
Habitation type marocain	17.040	5.876	754.432	208.590	641.886	2.614	سكنى مغربية
Bâtiments com. et industriels	-	-	120.231	39.470	77.409	139	بنايات صناعية وتجارية
Bâtiments administratifs	-	-	74.438	11.625	37.007	24	بنايات إدارية
Autres	-	-	2.516	1.028	2.301	13	بنايات أخرى
<b>Total</b>	<b>21.005</b>	<b>7.210</b>	<b>1.287.529</b>	<b>304.648</b>	<b>948.471</b>	<b>3.111</b>	<b>المجموع</b>

Source : Annuaire Statistique du Maroc 2024

المصدر : النشرة الإحصائية السنوية للمغرب 2024



### 3- Prix moyen du m<sup>2</sup> couvert des constructions nouvelles par province et préfecture et par catégorie de construction en 2020

3- ثمن المتر المربع للبناءات الجديدة حسب الأقاليم والعمالات ونوع البناء سنة 2020

Prix du m<sup>2</sup> en DH

ثمن م<sup>2</sup> بالدرهم

Provinces et Préfectures	عمارات Immeubles	فيلا Villas	سكنى مغربية Habitat type marocain	بناءات صناعية وتجارية Batiments commerciaux et	الصحة Santé	التعليم Enseignement	بناءات إدارية Autres batiments administratifs	بناءات أخرى Autres	جميع الأصناف Toute catégorie	الأقاليم والعمالات
Agadir Ida Outanane	1.543	1.697	1.296	1.452	2.000	1.821	4.094	-	1.389	أكادير إداوتنان
Inezgane Ait Melloul	1.000	1.073	1.020	1.167	-	1.000	1.000	1.000	1.021	إنزكان أيت ملول
Chtouka Ait Baha	-	-	1.000	-	-	-	-	-	1.000	اشتوكة أيت باها
Taroudant	1.000	1.073	1.027	1.000	1.000	1.000	1.000	1.000	1.023	تارودانت
Tiznit	1.000	1.333	1.119	1.044	-	-	3000	-	1.122	تزنيت
Tata	2.000	2.000	1.696	1.000	-	-	-	1.000	1.676	طاطا

Source : Annuaire Statistique du Maroc 2024

المصدر : النشرة الإحصائية السنوية للمغرب 2024

### 4- Foncier

### 4- العقار

#### 4 - 1 Evolution des réquisitions déposées par Conservation Foncière : Urbain + Rural

4 - 1 تطور مطالب التحفيظ حسب المحافظة العقارية (حضري + قروي)

Provinces et préfectures	المساحة بالهكتار Superficie en Ha			العدد Nombre			الأقاليم والعمالات
	2023	2022	2021	2023	2022	2021	
Agadir Ida Outanane	8,59	5,37	5,25	38	47	60	أكادير إداوتنان
Inezgane Ait Melloul	12,27	34,36	28,41	168	143	177	إنزكان أيت ملول
Chtouka Ait Baha	238,53	448,60	9 350,66	322	483	25.194	اشتوكة أيت باها
taroudant	398,82	1 142,31	593,48	583	462	542	تارودانت
Tiznit	357,11	13 607,47	74 952,43	508	691	631	تزنيت
<b>Total</b>	<b>1.015</b>	<b>15 238.11</b>	<b>84 930.23</b>	<b>1.619</b>	<b>1.826</b>	<b>26.604</b>	<b>المجموع</b>

Source : Annuaire Statistique du Maroc 2024

المصدر : النشرة الإحصائية السنوية للمغرب 2024

#### 4 - 2 Evolution des réquisitions déposées par Conservation Foncière : Rural

#### 4 - 2 تطور مطالب التحفيظ حسب المحافظة العقارية ( قروي )

Provinces et préfectures	المساحة بالهكتار Superficie en Ha			العدد Nombre			الأقاليم والعمالات
	2023	2022	2021	2023	2022	2021	
Agadir Ida Outanane	6,86	4.92	0.79	30	23	14	أكادير إداوتنان
Inezgane Ait Melloul	0,3	0.20	3.52	2	4	6	إنزكان أيت ملول
Chtouka Ait Baha	230,05	428.16	9 336.37	226	332	25.010	اشتوكة أيت باها
Taroudant	386,66	1 130.15	585.83	506	369	380	تارودانت
Tiznit	339,87	12 271.52	74 903.26	302	427	419	تزنيت
<b>Total</b>	<b>963,74</b>	<b>13 834.95</b>	<b>84 829.77</b>	<b>1.066</b>	<b>1.155</b>	<b>25.829</b>	<b>المجموع</b>

Source : Annuaire Statistique du Maroc 2024

المصدر : النشرة الإحصائية السنوية للمغرب 2024

#### 4 - 3 Evolution des titres fonciers établis suite aux immatriculations par Conservation Foncière ( Urbain + Rural )

#### 4 - 3 تطور عدد الرسوم العقارية المنجزة الناتجة عن التحفيظ حسب المحافظة العقارية ( حضري + قروي )

Provinces et préfectures	المساحة بالهكتار Superficie en Ha			العدد Nombre			الأقاليم والعمالات
	2023	2022	2021	2023	2022	2021	
Agadir Ida Outanane	23,75	12.67	30.79	73	74	145	أكادير إداوتنان
Inezgane Ait Melloul	19,17	28.64	20.33	143	232	300	إنزكان أيت ملول
Chtouka Ait Baha	650,45	3 299.53	1 511.72	3.812	9.736	11.529	اشتوكة أيت باها
Taroudant	1104,05	1 816.43	855.79	690	998	1.468	تارودانت
Tiznit	26701,28	19 234.40	13 279.40	1.716	3.415	10.287	تزنيت
<b>Total</b>	<b>28.498,70</b>	<b>24 391.67</b>	<b>15 698.03</b>	<b>6.434</b>	<b>14.455</b>	<b>23.729</b>	<b>المجموع</b>

Source : Annuaire Statistique du Maroc 2024

المصدر : النشرة الإحصائية السنوية للمغرب 2024

#### 4 - 4 Evolution des titres fonciers établis suite aux immatriculations par Conservation Foncière ( Rural )

#### 4 - 4 تطور عدد الرسوم العقارية المنجزة الناتجة عن التحفيظ حسب المحافظة العقارية ( قروي )

Provinces et préfectures	المساحة بالهكتار Superficie en Ha			العدد Nombre			الأقاليم والعمالات
	2021	2020	2019	2021	2020	2019	
Agadir Ida Outanane	30	5.651	3.622	127	20.716	35.472	أكادير إداوتنان
Inezgane Ait Melloul	9	1027	2969	68	419	1094	إنزكان أيت ملول
Chtouka Ait Baha	1505	36.661	13.713	11.424	145	412	اشتوكة أيت باها
Taroudant	839	1	19	1.292	18	95	تارودانت
Tiznit	13.257,00	21.021	26.060	10.097	1.897	4.408	تزنيت
<b>Total</b>	<b>15.640,36</b>	<b>64.360</b>	<b>46.383</b>	<b>23.008</b>	<b>23.195</b>	<b>41.481</b>	<b>المجموع</b>

Source : Annuaire Statistique du Maroc 2024

المصدر : النشرة الإحصائية السنوية للمغرب 2024

## 4 -5 Evolution des titres fonciers établis suite au morcellement par Conservation Foncière ( Urbain + Rural)

4 - 5 تطور عدد الرسوم العقارية المنجزة الناتجة عن التقسيم حسب المحافظة العقارية (حضري + قروي)

Provinces et préfectures	المساحة بالهكتار Superficie en Ha			العدد Nombre			الأقاليم والعمالات
	2023	2022	2021	2023	2022	2021	
Agadir Ida Outanane	6.563,19	2 665.37	9 385.93	4.658	5.490	5.062	أكادير إداوتنان
Inezgane Ait Melloul	568,19	2 363.81	27 342.16	2361	2338	3937	إنزكان أيت ملول
Chtouka Ait Baha	523,3	99.65	496.42	608	261	320	أشئوكة أيت باها
Taroudant	7.915,50	1 726.54	4 633.42	1.329	1.145	1.877	تارودانت
Tiznit	1.189,33	587.20	1 028.66	1.560	831	1.363	تزنيت
<b>Total</b>	<b>16.759,51</b>	<b>7 442.57</b>	<b>42 886.59</b>	<b>10.516</b>	<b>10.065</b>	<b>12.559</b>	<b>المجموع</b>

Source : Annuaire Statistique du Maroc 2024

المصدر : التشرة الإحصائية السنوية للمغرب 2024

## 4 -6 Evolution des titres fonciers établis suite au morcellement par Conservation Foncière ( Rural)

4 - 6 تطور عدد الرسوم العقارية المنجزة الناتجة عن التقسيم حسب المحافظة العقارية (قروي)

Provinces et préfectures	المساحة بالهكتار Superficie en Ha			العدد Nombre			الأقاليم والعمالات
	2023	2022	2021	2023	2022	2021	
Agadir Ida Outanane	1.941,43	2 491.63	245.56	407	205	468	أكادير إداوتنان
Inezgane Ait Melloul	4,91	5.86	9.24	24	3	5	إنزكان أيت ملول
Chtouka Ait Baha	68,28	78.24	345.78	134	85	148	أشئوكة أيت باها
Taroudant	285,08	1 478.51	539.11	332	575	346	تارودانت
Tiznit	127,97	457.77	27.66	184	300	102	تزنيت
<b>Total</b>	<b>2.427,67</b>	<b>4 512.01</b>	<b>1 167.35</b>	<b>1.081</b>	<b>1.168</b>	<b>1.069</b>	<b>المجموع</b>

Source : Annuaire Statistique du Maroc 2024

المصدر : التشرة الإحصائية السنوية للمغرب 2024

## 4 - 7 Evolution des hypothèques inscrites par Conservation Foncière : Urbain + Rural

4 - 7 تطور عدد الرهون المسجلة حسب المحافظة العقارية (حضري + قروي)

Provinces et préfectures	القيمة بألف درهم Valeur en milliers de Dh			العدد Nombre			الأقاليم والعمالات
	2023	2022	2021	2023	2022	2021	
Agadir Ida Outanane	2.355.144	2.104.582	2.689.539	4.264	4.474	7.981	أكادير إداوتنان
Inezgane Ait Melloul	767.677	866.523	715.084	1.830	1.918	2.133	إنزكان أيت ملول
Chtouka Ait Baha	31.101	438.199	285.863	113	200	254	أشئوكة أيت باها
Taroudant	295.698	230.780	473.806	456	486	568	تارودانت
Tiznit	70.349	137.225	147.787	475	584	455	تزنيت
<b>Total</b>	<b>3.519.969</b>	<b>3.777.309</b>	<b>4.312.078</b>	<b>7.138</b>	<b>7.662</b>	<b>11.391</b>	<b>المجموع</b>

Source : Annuaire Statistique du Maroc 2024

المصدر : التشرة الإحصائية السنوية للمغرب 2024

## 4-8 Evolution des recettes réalisées par Conservation Foncière

4 - 8 تطور المداخيل المنجزة حسب المحافظة العقارية

Provinces et préfectures	القيمة بألف درهم				الأقاليم والعمالات
	Valeur en milliers de Dh				
	2023	2022	2021	2020	
Agadir Ida Outanane	298.156	294.074	253.226	185.546	أكادير إداوتنان
Inezgane Ait Melloul	74.449	79.524	77.844	65.268	إنزكان أيت ملول
Chtouka Ait Baha	16.080	16.740	16.440	10.914	اشتوكة أيت باها
Taroudant	30.294	25.812	36.145	24.593	تارودانت
Tiznit	36.638	35.702	34.898	21.479	تزنيت
<b>Total</b>	<b>455.617</b>	<b>451.852</b>	<b>418.553</b>	<b>307.800</b>	<b>المجموع</b>

Source : Annuaire Statistique du Maroc 2024

المصدر : النشرة الإحصائية السنوية للمغرب 2024

## 4-9 Evolution des plans cadastraux établis par les services du cadastre : (Urbain + Rural)

4 - 9 تطور عدد التصاميم الخرائطية المنجزة من طرف المصالح الخرائطية : ( حضري + قروي )

Provinces et préfectures					الأقاليم والعمالات
	2023*	2022	2021	2020	
Agadir Ida Outanane	5.328	6.063	11.090	3.569	أكادير إداوتنان
Inezgane Ait Melloul	2.071	3.088	4.990	2.372	إنزكان أيت ملول
Chtouka Ait Baha	4.102	10.944	19.803	1.964	اشتوكة أيت باها
Taroudant	46	89	187	3.664	تارودانت
Tiznit	3.423	3.496	11.948	13.762	تزنيت
<b>Total</b>	<b>14.970</b>	<b>23.680</b>	<b>48.018</b>	<b>25.331</b>	<b>المجموع</b>

Source : Annuaire Statistique du Maroc 2024

المصدر : النشرة الإحصائية السنوية للمغرب 2024

## 4-10 Evolution des plans cadastraux établis par les services du cadastre : Rural

4 - 10 تطور عدد التصاميم الخرائطية المنجزة من طرف المصالح الخرائطية : قروي

Provinces et préfectures					الأقاليم والعمالات
	2023*	2022	2021	2020	
Agadir Ida Outanane	928	658	1.451	547	أكادير إداوتنان
Inezgane Ait Melloul	168	325	1.840	138	إنزكان أيت ملول
Chtouka Ait Baha	3.364	10.480	19.138	318	اشتوكة أيت باها
Taroudant	42	72	128	2.640	تارودانت
Tiznit	2.386	2.169	10.772	12.761	تزنيت
<b>Total</b>	<b>6.888</b>	<b>13.704</b>	<b>33.329</b>	<b>16.404</b>	<b>المجموع</b>

Source : Annuaire Statistique du Maroc 2024

المصدر : النشرة الإحصائية السنوية للمغرب 2024

5- Activité du holding d'aménagement  
Al omrane en 2024

5- نشاط مجموعة التهيئة العمران  
خلال سنة 2024

1- Opérations achevées

1- المشاريع المنجزة

Provinces et préfectures	عدد الوحدات Nbre d'unités	المساحة (بالهكتار) Superficie (En Ha)	Consistance		المحتوى وحدات أخرى Autres unités	التكلفة (مليون درهم) Cout en Millions de DH	الأقاليم والعمالات			
			وحدات إعادة الإسكان							
			Unités de recasement							
			تجزعات Lotissements	مساكن Logements						
Agadir							أكادير			
Ida	2.460			1.500	960	284,81	إداوتنان			
Outanane										
Inezgane							إنزكان			
Ait Melloul	0						أيت ملول			
Chtouka							اشتوكة			
Ait Baha	0						أيت باها			
Taroudant	2.052			1.500	552	153,31	تارودانت			
Tiznit	1.010			1.010		11,85	تزنيت			
Tata	2.410			2.410			طاطا			
<b>TOTAL</b>	<b>7.932</b>	<b>0,00</b>	<b>0</b>	<b>0</b>	<b>6.420</b>	<b>552</b>	<b>960</b>	<b>0</b>	<b>449,97</b>	<b>المجموع</b>

Source : Direction régionale du groupe Al Omrane

المصدر : المديرية الجهوية لمجموعة العمران

## 2- Opérations en cours de lancement

## 2- مشاريع في طور الانطلاقة

Provinces et préfectures	عدد الوحدات	المساحة (بالهكتار)	Consistance		المحتوى		التكلفة (مليون درهم)	Cout en Millions de DH	الأقاليم والعمالات	
			Unités de recasement		Autres unités					
			تجزعات	مسكن	وحدات إعادة الإسكان	وحدات أخرى				
			Lotissements	Logements	Reconstruction	Industrielles				
Agadir									أكادير	
Ida	2								إداوتنان	
Outanane										
Inezgane									إنزكان	
Ait Melloul	1.358	7.138		1.260		98		31,22	أيت ملول	
Chtouka									اشتوكة	
Ait Baha	0								أيت باها	
Taroudant	4.500			4.500				19,30	تارودانت	
Tiznit	590			590					تزنيت	
Tata	0								طاطا	
<b>TOTAL</b>	<b>6.450</b>	<b>7.138,00</b>	<b>0</b>	<b>0</b>	<b>6.350</b>	<b>0</b>	<b>100</b>	<b>0</b>	<b>63,16</b>	<b>المجموع</b>

Source : Direction régionale du groupe Al Omrane

المصدر : المديرية الجهوية لمجموعة العمران

## 3- Opérations en cours d'exécution

## 3- مشاريع في طور الإنجاز

Provinces et préfectures	عدد الوحدات Nbre d'unités	المساحة (بالهكتار) Superficie (En Ha)	Consistance				المحتوى			التكلفة (مليون درهم) Cout en Millions de DH	الأقاليم والعمالات
			وحدات إعادة الإسكان				وحدات أخرى				
			Unités de recasement				Autres unités				
تجزعات Lotissements	مسكن Logements	إعادة الهيكلة Restructuration	قطع أرضية Lots de terrain	مسكن Logements	أنشطة ومناطق صناعية Activités et Zones Industrielles						
Agadir										أكادير	
Ida	4.353	41,00	800			1.010	2.180	363	1.706,01	إداوتنان	
Outanane											
Inezgane										إنزكان	
Ait Melloul	6.479	1,38		6.250				229	130,92	أيت ملول	
Chtouka Ait Baha	2.056	136,40				1.511		545	792,90	اشتوكة أيت باها	
Taroudant	5.315	3,58		4.500				815	56,43	تارودانت	
Tiznit	890	0,16		590			296	4	6,20	تزنيت	
Tata	411	9,74				214		197	60,55	طاطا	
<b>TOTAL</b>	<b>19.504</b>	<b>192,26</b>	<b>800</b>	<b>0</b>	<b>11.340</b>	<b>2.735</b>	<b>2.476</b>	<b>2.153</b>	<b>2.753,01</b>	<b>المجموع</b>	

Source : Direction régionale du groupe Al Omran

المصدر : المديرية الجهوية لمجموعة العمران

## 4- Opérations en cours d'étude

## 4- مشاريع في طور الدراسة

Provinces et préfectures	عدد الوحدات Nbre d'unités	المساحة (بالهكتار) Superficie (En Ha)	Consistance		المحتوى		التكلفة (مليون درهم) Cout en Millions de DH	الأقاليم والعمالات		
			وحدات إعادة الإسكان		وحدات أخرى					
			Unités de recasement		Autres unités					
			تجزعات Lotissements مسكن Logements	إعادة الهيكلة Restructuration	قطع أرضية Lots de terrain	مسكن Logements			أنشطة ومناطق صناعية Activités et Zones Industrielles	
Agadir								أكادير		
Ida	3.645	110,10			3.540	73	32	708,72	إداوتنان	
Outanane										
Inezgane									إنزكان	
Ait Melloul	508	3,28				464	44	134,90	أيت ملول	
Chtouka Ait Baha	153	2,15			147		6	22,66	اشتوكة أيت باها	
Taroudant	1.296	39,42	1.200			96		13,32	تارودانت	
Tiznit	300	1,51				296	4	65,96	تزنيت	
Tata	0								طاطا	
<b>TOTAL</b>	<b>5.902</b>	<b>156,46</b>	<b>0</b>	<b>0</b>	<b>1.200</b>	<b>3.687</b>	<b>929</b>	<b>86</b>	<b>945,56</b>	<b>المجموع</b>

Source : Direction régionale du groupe Al Omrane

المصدر : المديرية الجهوية لمجموعة العمران



6- la production en habitat  
selon les provinces et préfectures en2024 (\*)

6- الانتاج السكنى  
حسب الاقاليم والعمالات سنة 2024

Provinces et préfectures		Nombre d'unités produites	Nombre d'unités mise en chantier	الأقاليم والعمالات	
		عدد الوحدات المنجزة	عدد الوحدات في طور الانجاز		
Agadir Ida Outanane	Logements	1.057	1.668	مساكن	أكادير إداوتنان
Inezgane Ait Melloul	Logements	239	997	مساكن	إنزكان أيت ملول
Chtouka Ait Baha	Logements	109	368	مساكن	اشتوكة أيت بها
Taroudant	Logements	585	1.650	مساكن	تارودانت
Tiznit	Logements	955	1.421	مساكن	تزنيت
Tata	Logements	33	221	مساكن	طاطا
<b>Total</b>	<b>Logements</b>	<b>2.978</b>	<b>6.325</b>	<b>مساكن</b>	<b>المجموع</b>

Source : Direction régionale de l'Habitat et de la politique de la ville

المصدر : المديرية الجهوية للسكنى و سياسة المدينة

## Suite

## تابع

Provinces et préfectures		Projets de logement sociaux à 250 000 Dh		الأقاليم والعمالات
		مشاريع للسكن الاقتصادي بـ 250 000 درهم		
Agadir Ida Outanane	Logements	1.332		أكادير إداوتنان مساكن
Inezgane Ait Melloul	Logements	192		إنزكان أيت ملول مساكن
Chtouka Ait Baha	Logements	–		اشتوكة أيت باها مساكن
Taroudant	Logements	–		تارودانت مساكن
Tiznit	Logements	–		تزنيت مساكن
<b>Total</b>	<b>Logements</b>	<b>1.524</b>		<b>المجموع مساكن</b>

Source : Direction régionale de l'Habitat et de la politique de la ville

المصدر : المديرية الجهوية للسكنى و سياسة المدينة



## CHAPITRE 3: URBANISME

الفصل 3: التعمير



## 1-Plans d'Aménagement (PA) en 2024

## 1- تصاميم التهيئة سنة 2024

Préfecture et Province	En cours d'étude في طور الدراسة	En cours de concertation في طور الاستشارة	En cours d'homologation في طور المصادقة	Homologué مصادق عليه	الأقاليم والعمالات
Agadir Ida Outanane	PA du centre d'Aourir تصميم تهيئة مركز أوريير	PA Agadir Sud تصميم تهيئة أكاديرالجنوب	PA de Tiguert (C. Tamri) تصميم تهيئة (جماعة تامري تيكرت)		
	PA Cap Ghir (C. Tamri) تصميم تهيئة (جماعة تامري) كاب غير	-	-	-	أكادير إداوتنان
	PA Agadir Tikiouine تصميم تهيئة أكادير تيكوين	-	-	-	
	PA Agadir Nord تصميم تهيئة أكادير الشمال	-	-	-	

Source : Agence Urbaine -AGADIR-

المصدر : الوكالة الحضرية لأكادير

## Suite

تابع

Préfecture et Province	En cours d'étude في طور الدراسة	En cours de concertation في طور الاستشارة	En cours d'homologation في طور المصادقة	Homologué مصادق عليه	الأقاليم والعمالات
Inezgane Ait Melloul	PAC de Temsia تصميم التهيئة الجماعي التمسية	PA Dcheira El Jihadia تصميم تهيئة الدشيرة الجهادية	-	PA Ait Melloul تصميم تهيئة ايت ملول	إنزكان أيت ملول
	PAS Azrou Sud (C. Ait Melloul) تصميم التهيئة القطاعي أزرو الجنوب (جماعة ايت ملول)	-	-	-	

Source : Agence Urbaine -AGADIR-

المصدر : الوكالة الحضرية لأكادير

## Suite

تابع

Préfecture et Province	En cours d'étude في طور الدراسة	En cours de concertation في طور الاستشارة	En cours d'homologation في طور المصادقة	Homologué مصادق عليه	الأقاليم والعملات
Chtouka Ait Baha	PA du centre d'Ait Amira تصميم تهيئة مركز ايت عميرة	PA du centre de Massa تصميم تهيئة مركز ماسة	-	PA de Biougra et d'une partie d'Oued Essafa تصميم تهيئة بيوكري وجزء من واد الصفا	اشتوكة آيت باها
	PA du centre de Sidi Bibi تصميم تهيئة مركز سيدي بيبي	PA du centre de Sidi Wassay تصميم تهيئة مركز سيدي واساي	-	-	
	PA d'Ait Baha تصميم تهيئة ايت باها	-	-	-	
	PA du centre d'Ait Oudrim تصميم تهيئة مركز ايت وادريم	-	-	-	
	PA du centre de Hilala تصميم تهيئة مركز هلاله	-	-	-	
	PA du centre El Hellate (C. Tassegdelt) تصميم تهيئة مركز الحلات (جماعة تسكدلت)	-	-	-	

Source : Agence Urbaine -AGADIR-

المصدر : الوكالة الحضرية لأكادير



## Suite

تابع

Préfecture et Province	En cours d'étude في طور الدراسة	En cours de concertation في طور الاستشارة	En cours d'homologation في طور المصادقة	Homologué مصادق عليه	الأقاليم والعمالات
Taroudant	تصميم تهيئة جماعة	تصميم تهيئة مركز جماعة الخنايف		تصميم تهيئة المدينة العتيقة لتارودانت	
		تصميم تهيئة مركز جماعة مهارة		تصميم التهيئة القطاعي منطقة العصلة أولاد حساين	
		تصميم تهيئة مركز جماعة المهادي		تصميم تهيئة تارودانت (خارج الاسوار)	
				تصميم تهيئة مركز جماعة سيدي موسى الحمري	
				تصميم تهيئة مركز جماعة الكردان	
				تصميم تهيئة مركز جماعة أولاد عيسى	
				تصميم تهيئة جماعة أولاد برحيل	
				تصميم تهيئة جماعة أيت إيعزة	
				تصميم تهيئة مركز جماعة أساكي	
				تصميم تهيئة مركز جماعة إسن	

تارودانت

Source : Agence Urbaine -TAROUDANT-

المصدر : الوكالة الحضرية لتارودانت

## Suite

تابع

Préfectures et Provinces	En cours d'étude في طور الدراسة	En cours de concertation في طور الاستشارة	En cours d'homol ogation في طور المصادقة	Homologué مصادق عليه	الأقاليم والعمالات
Taroudant				تصميم تهيئة مركز جماعة سيدي دحمان	
				تصميم تهيئة مركز جماعة سيدي أحمد أوعمر	
				تصميم تهيئة مركز جماعة أحمر الكلالشة	
				تصميم تهيئة جماعة تالوين	
				تصميم تهيئة مركز جماعة أوزيوة	
				تصميم تهيئة مركز جماعة سيدي وعزير	
				تصميم تهيئة القصبية	
				تصميم تهيئة جماعة إغرم	
				تصميم تهيئة مركز جماعة مشرع العين	
				تصميم تهيئة مركز جماعة سيدي بورجا	
				تصميم تهيئة مركز جماعة الفيض	
				تصميم تهيئة مركز جماعة تاملوكت	
				تصميم تهيئة جماعة أولاد تايمه	
				تصميم تهيئة مركز جماعة الكفيفات	
				تصميم تهيئة مركز جماعة تازمورت	
				تصميم تهيئة مركز جماعة زاوية سيدي الطاهر	
			تصميم تهيئة مركز جماعة إيكودار المناهية		
			تصميم تهيئة مركز جماعة نازرت		
			تصميم تهيئة مركز جماعة سيدي بوعل		

تارودانت

Source : Agence Urbaine -TAROUDANT-

المصدر : الوكالة الحضرية لتارودانت

## Suite

تابع

Préfectures et Provinces	En cours d'étude في طور الدراسة	En cours de concertation في طور الاستشارة	En cours d'homologation في طور المصادقة	Homologué مصادق عليه	الأقاليم والعمالات
Tiznit	-	تصميم تهيئة مركز أزرو زوكاغن جماعة أكلو	-	تصميم تهيئة المدينة العتيقة لتيزنيت	ت
	-	تصميم تهيئة مركز جماعة أملن	-	تصميم تهيئة جماعة تيزنيت	
	-	تصميم تهيئة مركز جماعة المعدر الكبير	-	تصميم تهيئة جماعة تافراوت	
	-	-	-	تصميم تهيئة مركز جماعة أنزي	
	-	-	-	تصميم تهيئة مركز جماعة تيغفي	
	-	-	-	تصميم تهيئة مركز جماعة ترسواط	
	-	-	-	تصميم التهيئة القطاعي لساحل أربعاء الساحل	
	-	-	-	تصميم تهيئة مركز جماعة الركادة	
	-	-	-	تصميم تهيئة مركز جماعة أكلو	
	-	-	-	تصميم التهيئة القطاعي لساحل أكلو	
-	-	-	تصميم التهيئة القطاعي موانو جماعة أكلو		

Source : Agence Urbaine -TAROUDANT-

المصدر : الوكالة الحضرية لتارودانت

## Suite

تابع

Préfecture et Province	En cours d'étude في طور الدراسة	En cours de concertation في طور الاستشارة	En cours d'homologation في طور المصادقة	Homologué مصادق عليه	الأقاليم والعمالات
Tata		تصميم تهيئة مركز جماعة تامنارت		تصميم تهيئة جماعة طاطا	
		تصميم تهيئة جماعة أفا	-	تصميم تهيئة مركز جماعة أديس	و و
		تصميم تهيئة مركز جماعة قصبية سيدي عبد الله بن مبارك		تصميم تهيئة مركز جماعة تكزمرت	

Source : Agence Urbaine -TAROUDANT-

المصدر : الوكالة الحضرية لتارودانت

## 2- Plans de développement en 2024

## 2- تصاميم النمو سنة 2024

Préfecture et Province	En cours d'étude في طور الدراسة	En cours de concertation في طور الاستشارة	En cours d'homologation في طور المصادقة	Homologué مصادق عليه	الأقاليم والعمالات
Agadir Ida Outanane	-	-	-	-	أكادير إداوتنان
Inezgane Ait Melloul	-	-	-	-	إنزكان أيت ملول
Chtouka Ait Baha	PDAR de centre de Targa N'Touchka تصميم نمو مركز تاركا نتوشكا	PDAR de Sidi Abbou (C. Massa) تصميم نمو مركز سيدي عبو (جماعة ماسة)	-	PDAR du centre de Sidi Abdellah El Bouchouari تصميم نمو مركز سيدي عبد الله البوشواري	اشتوكة أيت باها
	-		-	PDAR du centre d'Aouguez تصميم نمو مركز أوكنز	

Source : Agence Urbaine -AGADIR-

المصدر : الوكالة الحضرية لأكادير

## Suite

تابع

Préfecture et Province	En cours d'étude في طور الدراسة	En cours de concertation في طور الاستشارة	En cours d'homologation في طور المصادقة	Homologué مصادق عليه	الأقاليم والعمالات
Taroudant		تصميم تنمية التكتلات العمرانية القروية لمركز جماعة المنيزلة	تصميم تنمية التكتلات العمرانية القروية لمركز جماعة إيمولاس	تصميم تنمية التكتلات العمرانية القروية لمركز جماعة تيبوت	تارودانت
		تصميم تنمية التكتلات العمرانية القروية لمركز جماعة اسكاون	تصميم تنمية التكتلات العمرانية القروية لمركز جماعة بيكودين	تصميم تنمية التكتلات العمرانية القروية لمركز جماعة ايت عبد الله	
	-	تصميم تنمية التكتلات العمرانية القروية لمركز جماعة تافراوتن	-	تصميم تنمية التكتلات العمرانية القروية لمركز جماعة أركانة	
				تصميم تنمية التكتلات العمرانية القروية لمركز جماعة تتاوت	
				تصميم تنمية التكتلات العمرانية القروية لمركز جماعة النحيت	
				تصميم تنمية التكتلات العمرانية القروية لمركز جماعة ولقاضي	

Source : Agence Urbaine -TAROUDANT-

المصدر : الوكالة الحضرية لتارودانت

Suite

تابع

Préfecture et Province	En cours d'étude في طور الدراسة	En cours de concertation في طور الاستشارة	En cours d'homologation في طور المصادقة	Homologué مصادق عليه	الأقاليم والعمالات
Tizmit			تصميم تنمية التكتلات العمرانية القروية لمركز جماعة أيت اسلاف	تصميم تنمية التكتلات العمرانية القروية لمركز جماعة أربعاء ايت أحمد	تيزميت
				تصميم تنمية التكتلات العمرانية القروية لمركز جماعة أفلا إغير	
				تصميم تنمية التكتلات العمرانية القروية لمركز جماعة أيت وفقا	
				تصميم تنمية التكتلات العمرانية القروية لمركز جماعة أربعاء رسموكة	
				تصميم تنمية التكتلات العمرانية القروية لمركز جماعة أربعاء الساحل	
				تصميم تنمية التكتلات العمرانية القروية لمركز جماعة بونعمان	
				تصميم تنمية التكتلات العمرانية القروية لمركز جماعة ويجان	
				تصميم تنمية التكتلات العمرانية القروية لمركز ادا و سملال جماعة تيزوغران	
				تصميم تنمية التكتلات العمرانية القروية لمركز جماعة سيدي بوعبدلي	

Source : Agence Urbaine -TAROUDANT-

المصدر : الوكالة || المصدر : الوكالة الحضرية لتارودانت

Suite

تابع

Préfecture et Province	En cours d'étude في طور الدراسة	En cours de concertation في طور الاستشارة	En cours d'homologation في طور المصادقة	Homologué مصادق عليه	الأقاليم والعمالات
Tata		تصميم تنمية التكتلات العمرانية القروية لمركز جماعة إسافن		تصميم تنمية التكتلات العمرانية القروية لمركز جماعة أيت وابلج	
				تصميم تنمية التكتلات العمرانية القروية لمركز جماعة تيزونين	
				تصميم تنمية التكتلات العمرانية القروية لمركز جماعة تيسنت	كلا
				تصميم تنمية التكتلات العمرانية القروية لمركز جماعة أفا إيغان	
				تصميم تنمية التكتلات العمرانية القروية لمركز جماعة تيزاغت	

Source : Agence Urbaine -TAROUDANT-

المصدر : الوكالة الحضرية لتارودانت





## CHAPITRE 4: EAU ET ENVIRONNEMENT

### الفصل 4: الماء والبيئة



1- Grands barrages de la région

1- السدود الكبرى بالجهة

Nom du barrage	الموقع	النهر	تاريخ الشروع في العمل	الارتفاع عند الانتشاء (م)	حجم الحقيونة (مليون م <sup>3</sup> )	نسبة الملى 31/12/2024	استعمالات مياه السد	إسم السد
	Localisation	Oued	Année de mise en service	Hauteur sur fondation (m)	Capacité en million m <sup>3</sup>	Taux de remplissage (%) 31/12/2024	Utilisations eaux du barrage	
Youssef Ben Tachfine	تزنيت Tiznit	أماروز Amaroz أساكا Assaka نكرف Negref	1972	73	296,7	11,46	س-م I - AEP	يوسف بن تاشفين
Abdelmoumen	تارودانت Taroudant	إيسن Issen	1981	94	198,5	3,61	س-م-الطاقة I - AEP- Energie	عبد المومن
Aoulouz	تارودانت Taroudant	سوس Souss	1991	79	82,5	42,76	س-م-ت.ص.س.س-م I- RAN-AEP	أولوز
Imi Ikhenk	تارودانت Taroudant	تلكجونت Talekjounet	1993	39	9,8	16,25	س-ت.ص.س.س I-RAN	إمي الخنك
Al Moukhtar Essoussi	تارودانت Taroudant	أوزيوة Ouzioua	2002	61	39,8	4,04	س-ت.ص.س.س I- RAN-AEP	المختار الموسي
Prince Moulay Abdellah	أكادير Agadir	أوكار Aoukar	2002	65	86,0	25,37	س-م I - AEP	الأمير مولاي عبد الله
Ahl souss	اشتوكة أيت باها Chtouka Ait Baha	أزيك Azik	2004	40,5	4,5	16,59	س-م I - AEP	أهل سوس
Sidi Abdelah	تارودانت Taroudant	الواعر El Ouaâr	2023	63	10,4	66,93	س-م-ح-ف AEP , Irrigation, PCI	سيدي عبد الله
Dkhila	تارودانت Taroudant	إيسن Issen	1986	32	0,2	42,50	ت.م.س.ع.م Dérivation (AEP et Irrigation)	الدخيلة

Source : Agence du Bassin Hydrolique du Souss Massa

المصدر : وكالة الحوض المائي لسوس ماسة

س: السقي ؛ م: ماء صالح للشرب ؛ ت.ص.س.س: التغذية الصناعية لسهل سوس ؛ ت.م.س.ع.م: تصريف مياه سد عبد المومن للسقي و الشرب

I : Irrigation, AEP : Alimentation en eau potable, RAN : Recharge artificielle de la nappe PCI : Protection contre les inondations

2- Production des stations de traitement

2- إنتاج محطات المعالجة

Localisation	Prise d'eau	تاريخ الشروع في العمل	الإنتاج (ألف م <sup>3</sup> )		محطة المعالجة	مصدر المياه
			2024	Date de mise en service		
Agadir	Barrage Dkhila - Abdelmoumen	1985	4.619		سيدي بوسحاب	سد الدخيلة - عبد المومن
Taroudant	Barrage Aoulouz	2021	1.868		أولوز	سد أولوز
Agadir	Barrage My Abdellah	2007	3.958		سد مولاي عبد الله (تامري)	سد مولاي عبد الله
Ait Baha	Barrage Ahl Souss	2010	953		أهل سوس	سد أهل سوس
Tiznit	Barrage Youssef Ben Tachfir	1985	7.694		يوسف بن تاشفين	سد يوسف بن تاشفين

Source : Office National de l'Electricité et de l'Eau Potable

المصدر : المكتب الوطني للكهرباء و الماء الصالح للشرب

### 3- Activités de l'Office National de l'Eau Potable selon les provinces et préfectures en 2024

### 3- نشاط المكتب الوطني للماء الصالح للشرب حسب الأقاليم والعمالات سنة 2024

Provinces et préfectures	الإنتاج (ألف م3) Production (en mille m3)	المبيعات Ventes			عدد المشاركين المستهلكين(*) Nombre d'abonnés consommateurs	الأقاليم والعمالات
		لوكالات التوزيع(**)	الشركة الجبوية المتعددة الخدمات(**)	للمشاركين المستهلكين(*)		
		Régies	SRM(**)	Abonnés (*)		
Agadir Ida Outanane	68068	45.405	12.802	2415	22.197	أكادير إداوتنان
Inezgane Ait Melloul	1307		814	2148	35.516	إنزكان أيت ملول
Chtouka Ait Baha	5263		1.169	3221	34.446	أشوكة أيت باها
Taroudant	9375		2.118	5625	80.251	تارودانت
Tiznit	9059		1.281	3391	49.728	تزنيت
Tata	2257		449	1019	16.907	طاطا
<b>Total</b>	<b>95329</b>	<b>45.405</b>	<b>18.633</b>	<b>17820</b>	<b>239.045</b>	<b>المجموع</b>

Source : Office National de l'Electricité et de l'Eau Potable

المصدر : المكتب الوطني للكهرباء و الماء الصالح للشرب

\* : Les données arrêtées au 30/09/2024(l'activités transférée à la SRM a/p du 15/10/224

\*\* : Les ventes destinés

### 4- Activités de la Régie Autonome Multi-Services d'Agadir jusqu'au 14 octobre 2024

### 4- نشاط الوكالة المستقلة متعددة الخدمات إلى غاية 14 أكتوبر 2024

Préfectures	مشتريات	الاستهلاك (بألف م <sup>3</sup> )	عدد المنخرطين	العمالات
	منم.و.م.ص.ش. (بألف م <sup>3</sup> )			
	Achat à l'O.N.E.P (en mille m <sup>3</sup> )	Consommation (en mille m <sup>3</sup> )	Nombre d'abonnés	
Agadir Ida Outanane		21.640	233.831	أكادير إداوتنان
Inezgane Ait Melloul	45.405	11.071	118.749	إنزكان أيت ملول
<b>Total</b>	<b>45.405</b>	<b>32.711</b>	<b>352.580</b>	<b>المجموع</b>

Source : Régie Autonome Multi Services d'Agadir (RAMSA)

المصدر : الوكالة المستقلة متعددة الخدمات لأكادير

5- Aire protégée

5- المناطق المحمية

Aire protégée	Région	المساحة	سنة	الجهة	المنطقة المحمية
		بالهكتار	الإشياء		
		Superficie	Année		
		en ha	de		
			création		
Parc national de Sous-massa	Côte Atlantique sud (Agadir-Tiznit )	33 800	1991	الساحل الأطلسي الجنوبي (أكادير- تيزنيت)	المنتزه الوطني لموس ماسة

Source : Annuaire Statistique du Maroc 2024

المصدر : النشرة الإحصائية السنوية للمغرب 2024

6- Quantité des déchets ménagers selon le milieu et les provinces et préfectures en 2024

6- كمية النفايات المنزلية حسب الوسط والأقاليم والعمالات سنة 2024

Tonne/An

طن / السنة

Provinces et préfectures	الحضري	القروي	المجموع	الأقاليم والعمالات
	urbaine	Rural	Total	
Agadir Ida Outanane*	217.760	22.166	239 926	أكادير إداوتنان
Inezgane Ait Melloul*	216.291	6.270	216 291	إنزكان آيت ملول
Chtouka-Aït Baha *	59.691	76.271	135 962	اشتوكة آيت باها
Taroudant	81.173	137.675	218 812	تارودانت
Tiznit	30.485	19.313	49 771	تزنيت
Tata	12.603	11.837	24 440	طاطا
<b>Total</b>	<b>618.003</b>	<b>273.532</b>	<b>885 202</b>	<b>المجموع</b>

Source : Direction régionale de l'environnement

المصدر : المديرية الجهوية للبيئة

\* y compris les centres ceg lieux des communes rurales

7- Estimation de la quantité des déchets agricoles de la région En 2024

7- تقديرات كمية النفايات الزراعية بالجهة سنة 2024

En Tonne

بالطن

En Tonne

بالطن

Type de déchets	كمية النفايات	نوع النفايات
	Quantité des déchets	
Déchets organiques	Résidus de cultures	بقايا المحاصيل
	Résidus de l'activité d'élevage	مخلفات نشاط تربية المواشي
	Résidus de l'activité avicole	مخلفات نشاط الدواجن
Déchets inorganiques	Plastique de Couverture des Serres (F)	بلاستيك غطاء الدفيئة
	Plastique de Paillage (PP)	بلاستيك التغطية
	Gaine et Tube d'Irrigation (GTI)	عمد وأنبوب الري
	Film de Palissage (FP)	غلاف التعريشة
	Emballage de Produits Phytosanitaire	تغليف منتجات الصحة النباتية
Autres	16.284	اخر
<b>Total</b>	<b>6.771.802</b>	<b>المجموع</b>

Source : Direction régionale de l'environnement

المصدر : المديرية الجهوية للبيئة

## 8- Estimation des quantités des déchets inertes par catégorie de construction

## 8- تقدير كمية النفايات الخاملة حسب نوع البناء

Provinces et préfectures	كمية النفايات الصادرة الخاملة (الطن) Quantité de déchets inertes (Tonne)	الإقليم والعمالات
Immeuble	5.103	عمارة
Villa	874	فيلا
Habitat type maroc	9.365	اشتوكة أيت باها
Bâtiment commercial et	2.042	سكنى مغربية
Bâtiment administratif	688	بناية إدارية
Autres	155	نوع آخر
<b>Total</b>	<b>18.227</b>	<b>المجموع</b>

Source : Direction régionale de l'environnement

المصدر : المديرية الجهوية للبيئة

## 9- Estimation de la quantité des déchets hospitaliers En 2019

## 9- تقدير كمية نفايات المستشفيات

En Kg

ب كغ

Provinces et préfectures	الحمولة السنوية من النفايات Tonnage annuel des déchets	نفايات الرعاية الأمانة Déchets de soins sans risque	النفايات الخطيرة Déchets dangereux	الإقليم والعمالات
Agadir Ida Outanane	308.871	231.653	77.218	أكادير إداوتنان
Inezgane Ait Melloul	198.402	148.802	49.601	إنزكان أيت ملول
Chtouka-Ait Baha	40.152	30.114	10.038	اشتوكة أيت باها
Taroudant	246.975	207.731	69.244	تارودانت
Tiznit	147.459	14.099	4.700	تزنيت
Tata	18.798	110.594	36.865	طاطا
<b>Total</b>	<b>960.657</b>	<b>742.993</b>	<b>247.666</b>	<b>المجموع</b>

Source : Direction régionale de l'environnement

المصدر : المديرية الجهوية للبيئة

10- Quantités des déchets inertes par catégorie  
de construction et par provinces et préfectures

10- كمية النفايات الخاملة حسب نوع البناء  
و الأقاليم والعمالات

Type des déchets	كمية النفايات الخاملة (طن) Quantité de déchets inertes (Tonne)	نوع النفايات
Agadir Ida Outanane	348.400	أكادير إداوتنان
Inezgane Ait Melloul	215.300	إنزكان أيت ملول
Chtouka-Aït Baha	313.848	اشتوكة أيت باها
Taroudant	486.516	تارودانت
Tiznit	68.348	تزنيت
Tata	120.273	طاطا
<b>Total</b>	<b>1.552.685</b>	<b>المجموع</b>

Source : Direction régionale de l'environnement

المصدر : المديرية الجهوية للبيئة

11- Les déchets produits par les abattoirs  
et les déchets de volaille

11- النفايات الناتجة عن المسالخ ونفايات الدواجن  
بالطن

Les déchets	حمولة النفايات Tonnage des déchets	النفايات
Produits par les abattoirs	21.159	الناتجة عن المسالخ
les déchets de volaille	4.311	الناتجة عن الدواجن
<b>Total</b>	<b>25.470</b>	<b>المجموع</b>

Source : Direction régionale de l'environnement

المصدر : المديرية الجهوية للبيئة





## **PARTIE V: PRIX, FINANCES ET COOPERATIVES**

**الجزء الخامس: الأثمنة، المالية و التعاونيات**



## CHAPITRE 1: PRIX

### الفصل 1: الأثمان



## 1- Indice des prix à la consommation à la ville d'Agadir

## 1- الرقم الاستدلالي للأثمان عند الاستهلاك بمدينة اكادير

Base 100 : 2017 (478 articles)	2023	2024	أساس 100 : 2017 ( 478 مادة )
<b>Produits alimentaires et boissons non alcoolisées</b>	<b>129,1</b>	<b>131,3</b>	المواد الغذائية والمشروبات غير الكحولية
Produits alimentaires	130,6	132,7	المواد الغذائية
Boissons non alcoolisées	103,2	105,3	المشروبات غير الكحولية
<b>Boissons alcoolisées, tabac et stupefiants</b>	<b>136,2</b>	<b>139,5</b>	المشروبات الكحولية و التبغ
Boissons alcoolisées	110,3	116,9	المشروبات الكحولية
Tabac	137,9	141	التبغ
<b>Articles d'habillement et chaussures</b>	<b>100,4</b>	<b>101,2</b>	الملابس والأحذية
Articles d'habillement	99,2	99,7	الملابس
Chaussures	105,4	107	الأحذية
<b>Logement, eau, gaz, électricité et autres combustibles</b>	<b>104,0</b>	<b>106,5</b>	السكن والماء والكهرباء والغاز ومحروقات أخرى
Loyers effectifs	105,0	105,8	الكرء الفعلي
Entretien et réparation des logements	117,3	118,3	صيانة وإصلاح المساكن
Alimentation en eau et services divers liés au logement	100,0	100	التزويد بالماء وخدمات مختلفة متعلقة بالسكن
Electricité, gaz et autres combustibles	100,0	105,4	الكهرباء والغاز ومحروقات أخرى

Source : Haut Commissariat au Plan,  
Direction de la Statistique

المصدر : المندوبية السامية للتخطيط مديريةة الاحصاء

## suite

## تابع

<b>Meubles, articles de ménage et entretien courant du foyer</b>	<b>111,0</b>	<b>112,2</b>	<b>الأثاث والأدوات المنزلية والصيانة العادية للمنزل</b>
Meubles, articles d'ameublement, tapis et autres revêtements de sol	113,0	115,8	الأثاث ومواد التآييث والزرابي وأفرشة أرضية أخرى
Articles de ménage en textiles	104,5	105	مواد منزلية من النسيج
Appareils ménagers	105,7	106,2	الأجهزة المنزلية
Verrerie, vaisselle et ustensiles de ménage	113,0	114,7	مواد زجاجية، أواني وأدوات منزلية
Outils et autre matériel pour la maison et le jardin	115,9	116,4	الأدوات والمعدات الأخرى للمنزل والحديقة
Biens et services liés à l'entretien courant du foyer	113,5	114,3	مواد وخدمات متعلقة بالصيانة المنزلية
<b>Santé</b>	<b>100,1</b>	<b>98,2</b>	<b>الصحة</b>
Produits, appareils et matériels médicaux	96,2	91,7	مواد وأجهزة ومعدات طبية
Services ambulatoires	103,7	103,7	الخدمات الإسعافية
Services hospitaliers	100,4	100,4	الخدمات الإستشفائية
<b>Transports</b>	<b>115,7</b>	<b>114,8</b>	<b>النقل</b>
Achat de véhicules	112,3	114,5	شراء العربات
Dépenses d'utilisation des véhicules	124,7	122,4	نفقات استعمال العربات
Services de transport	105,2	104,5	خدمات النقل
<b>Communications</b>	<b>102,0</b>	<b>101,9</b>	<b>الاتصالات</b>
Services postaux	106,7	112,7	خدمات بريدية
Matériel de téléphonie et de télécopie	91,1	90,1	معدات الهاتف والفاكس
Services de téléphonie et de télécopie	103,7	103,7	خدمات الهاتف والفاكس
Source : Haut Commissariat au Plan, Direction de la Statistique			المصدر : المندوبية السامية للتخطيط مديريةة الإحصاء

## suite

## تابع

<b>Loisirs et culture</b>	<b>106,5</b>	<b>107,6</b>	<b>الترفيه والثقافة</b>
Matériel audiovisuel, photographique et de traitement de l'information	97,5	97,7	المعدات السمعية البصرية والفوتوغرافية ومعدات معالجة المعلومات
Autres biens durables à fonction récréative et culturelle	105,6	133,3	السلع المعمرة الأخرى للأغراض الترفيهية والثقافية
Autres articles et matériel de loisirs, de jardinage et animaux de compagnie	107,4	106,6	مواد ومعدات أخرى للترفيه والبستنة والحيوانات الأليفة
Services récréatifs et culturels	111,1	113	خدمات الترفيه والثقافة
Journaux, livres et articles de papeterie	104,2	104,2	الصحف والكتب والمواد الورقية
Forfaits touristiques	137,5	143,4	الواجبات السياحية الجزافية
<b>Enseignement</b>	<b>112,8</b>	<b>115</b>	<b>التعليم</b>
Enseignement préélémentaire et primaire	120,8	124,7	التعليم ما قبل الإبتدائي والإبتدائي
Enseignement secondaire	113,1	115,3	التعليم الثانوي
Enseignement postsecondaire non supérieur	98,5	99	التعليم ما بعد المرحلة الثانوية غير العالي
Enseignement supérieur	136,4	136,4	التعليم العالي
Enseignement non défini par niveau	100,0	100	التعليم غير المحدد بالمستوى
<b>Restaurants et hôtels</b>	<b>110,1</b>	<b>113,7</b>	<b>مطاعم وفنادق</b>
Services de restauration	108,3	112,2	خدمات المطاعم
Services d'hébergement	145,2	145,2	خدمات الإيواء
<b>Biens et services divers</b>	<b>110,4</b>	<b>116,8</b>	<b>مواد وخدمات أخرى</b>
Soins corporels	112,9	122	العناية بالجسد
Effets personnels non classés ailleurs	116,9	129,8	أدوات شخصية غير مصنفة في مكان آخر
Assurance	104,0	104	التأمين
Services Financiers	100,0	100	الخدمات المالية
Autres services	105,9	105,9	خدمات أخرى
<b>Indice général</b>	<b>115,9</b>	<b>117,7</b>	<b>الرقم الاستدلالي العام</b>
<b>Variation (en %)</b>		<b>1,6</b>	<b>نسبة التغير (%)</b>

Source : Haut Commissariat au Plan, Direction de la Statistique

المصدر : المندوبية السامية للتخطيط مديرية الإحصاء





## CHAPITRE 2: FINANCES, INVESTISSEMENT ET COMPTES REGIONAUX

الفصل 2: المالية, الاستثمار و الحسابات الجهوية



## Finances, Investissement et Comptes Régionaux

1- Nombre d'agences bancaires selon  
les provinces et préfectures  
Au 31 Décembre 2023

1- عدد الوكالات البنكية حسب الأقاليم  
والعمالات  
إلى غاية 31 دجنبر 2023

Agences	Agadir Ida Outana أكادير إداوتنان	Chtou ka Aït Baha اشتوكة أيت باها	Inezga ne Aït Mellou إنزكان أيت ملول	Taroud ant تارودانت	Tata طاطا	Tiznit تيزنيت	الوكالات
AL AKHDAR BANK	1		1				الأخضر بنك
AL BARID BANK	24	11	13	14	6	15	البريد بنك
ARAB BANK PLC	1						بنك العرب
ARREDA	1						بنك الرضى
ATTIJARIWAFABANK	29	6	14	9	1	5	التجاري وفا بنك
BANK AL YOUSTR	1					1	بنك اليوسر
BANK ASSAFA	2		1				بنك الصفاء
BMCE BANK	23	5	9	5		4	البنك المغربي التجارة الخارجية
BMCI	12		3	3		1	البنك المغربي التجارة المناعة
BMCI NAJMAH	1						البنك المغربي بنك التمويل
BTI BANK	1						والانماء
CAIXA BANK	1						كايسا بنك
CAM	13	4	8	9	1	3	القرص المغربي الفلاح
CDM	10	2	4	3		2	مصرف المغرب
CIH	13	1	5	2		2	القرص العقاري والساحل
CPM	42	8	20	10	1	6	البنك الشعبي
DAR AL AMANE	1						دار الأمان
SGMB	19	2	5	3		1	الشركة العامة
UMNIA BANK	1		2			1	أمنية بنك
<b>Total</b>	<b>196</b>	<b>39</b>	<b>85</b>	<b>58</b>	<b>9</b>	<b>41</b>	<b>المجموع</b>

Source : Bank Almaghrib Agadir

المصدر : بنك المغرب أكادير

## Finances, Investissement et Comptes Régionaux

2 -Les depots et crédits des différentes  
banques au 31 décembre 2023

2- الودائع والقروض المنجزة من طرف  
المؤسسات البنكية الى غاية 31 دجنبر 2023

Provinces et Préfectures	مبلغ الودائع Montant des dépôts	مبلغ القروض Montant des crédits	الأقاليم والعمالات
Agadir Ida Outanane	35.451.929	28.960.866	أكادير إداوتنان
Inezgane Ait Melloul	12.519.012	6.462.346	إنزكان أيت ملول
Chtouka Ait Baha	4.140.404	890.403	اشتوكة أيت باها
Taroudant	7.672.496	4.669.405	تارودانت
Tata	546.143	173.327	طاطا
Tiznit	7.377.487	1.479.565	تزنيت
<b>Total</b>	<b>67.707.471</b>	<b>42.635.912</b>	<b>المجموع</b>

Source : Bank Almaghrib Agadir

المصدر : بنك المغرب أكادير

## Finances, Investissement et Comptes Régionaux

3- Répartition des projets d'investissement traités et ayant reçu l'avis favorable au titre de l'année 2024

3- توزيع مشاريع الاستثمار المدروسة والموافق عليها خلال سنة 2024

Provinces et Préfectures	Emplois à créer مناصب الشغل المتوقعة	Montant d'investissement مبلغ الإستثمار مليون درهم	Nombre de projets عدد المشاريع	الأقاليم والعمالات
Agadir Ida Outanane	4.330	8.549	204	أكادير إداوتنان
Inezgane Ait Melloul	1.820	1.235	39	إنزكان أيت ملول
Chtouka Ait Baha	1.334	831	18	اشتوكة أيت باها
Taroudant	1.459	1.124	107	تارودانت
Tiznit	737	990	31	تزنيت
Tata	125	151	14	طاطا
<b>Total</b>	<b>9.805</b>	<b>12.880</b>	<b>413</b>	<b>المجموع</b>

Source :Centre Régional d'Investissement - Agadir

المصدر : المركز الجهوي للإستثمار - أكادير

4- La ventilation sectorielle de ces projets d'investissement dans la région Année 2024

4- التوزيع القطاعي لمشاريع الإستثمار الموافق عليها بالجهة سنة 2024

Secteur d'Activité	Emplois à créer مناصب الشغل المتوقعة	Montant d'investissement Mdhs مبلغ الإستثمار مليون درهم	قطاع النشاط
Tourisme	1.270	1.260	السياحة
Services	120	49	الخدمات
Commerce	545	434	التجارة
BTP	250	521	البناء
Mines	503	441	المعادن
Industrie	4.886	8.231	الصناعة
Artisanat	0	-	الصناعة التقليدية

Source :Centre Régional d'Investissement - Agadir

المصدر : المركز الجهوي للإستثمار - أكادير

## Finances, Investissement et Comptes Régionaux

### 5-Évolution Des Entreprises créées dans la région en 2024

### 5- تطور إنشاء المقاولات بالجهة سنة 2024

Entreprises	2021	2022	2023	2024	المؤسسات
Personnes morale	4.516	3.829	3.713	3.983	شركات
Personnes physique	3.164	2.518	2.237	2.485	فردية
<b>Total</b>	<b>7.680</b>	<b>6.347</b>	<b>5.950</b>	<b>6.468</b>	<b>المجموع</b>

Source :OMPIC

المصدر : المكتب المغربي للملكية الصناعية و التجارية

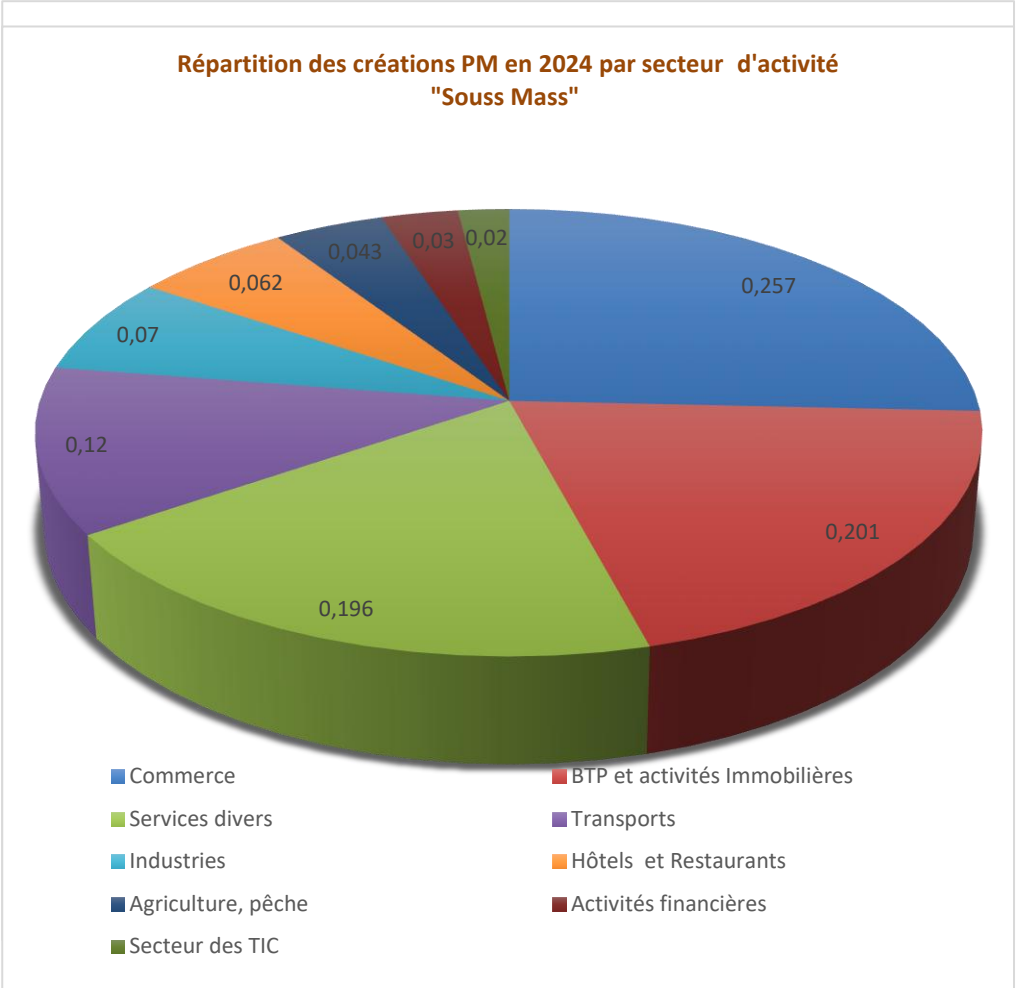
Finances, Investissement et Comptes Régionaux

6- Répartition des créations en 2024 par secteur d'activité pour la région

6- توزيع إنشاء المقاولات بالجهة حسب قطاع النشاط سنة 2024

Répartition des PM

توزيع المقاولات الصغرى والمتوسطة



Source :OMPIC

المصدر : المكتب المغربي للملكية الصناعية و التجارية

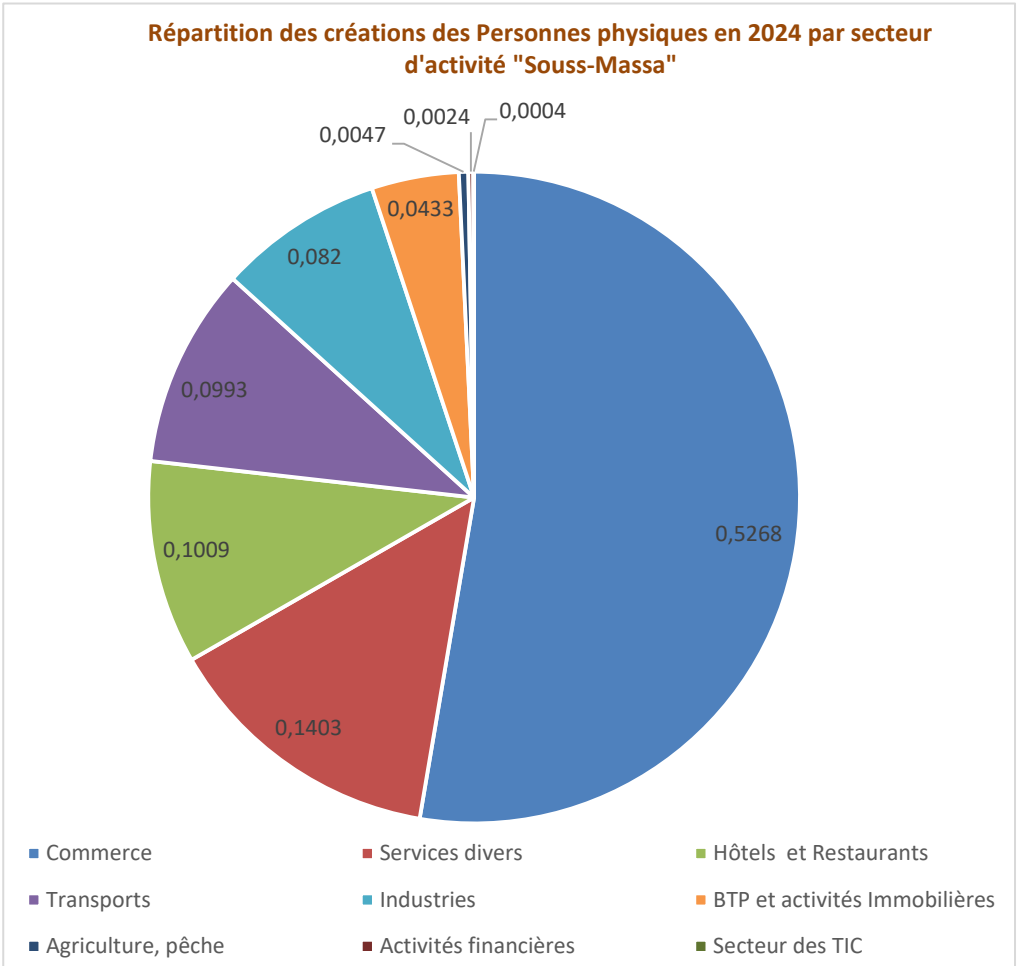


Suite

تتمة

Répartition des Personnes Physiques

توزيع المقاولات الفردية



Source :OMPIC

المصدر : المكتب المغربي للملكية الصناعية و التجارية

## Finances, Investissement et Comptes Régionaux

7- La situation des prises en charge, recouvrement et reste à recouvrer en 2024 (en mille dh)

7- تحملات وتغطية الميزانية خلال سنة 2024 (بالف درهم)

Provinces et préfectures	حصة التغطية Recouvrement %	الباقي تغطيته Reste à recouvrement	التغطيات Recouvrement	التحملات Prises en charge	الأقاليم والعمالات
Agadir Ida Outanane	68,00%	1.415.304	3.008.129	4.423.433	أكادير اداوتنان
Inzgane Ait Melloul	16,68%	505.296	101.122	606.418	انزكان ايت ملول
Chetouka Ait Baha	11,84%	70.268	9.438	79.706	شتوكة ايت بها
Taroudant	86,67%	28.851	165.740	191.230	تارودانت
Tiznit	7,24%	5.590	3.756	51.884	تزنيت
Tata	93,00%	439	682	1.121	طاطا

Source: Trésorerie Générale du Royaume

المصدر: الخزينة العامة للمملكة

Finances, Investissement et Comptes Régionaux

8- Montant des prises en charge selon le type d'impôt en 2024 (en mille dh)

8- مبلغ التحملات حسب نوع الضريبة خلال سنة 2024 (بالف درهم)

Type d'impôt	Tata	Tiznit	Taroudant	Chtouka Ait Baha	Inezgane Ait Melloul	Agadir ida Outanane	نوع الضريبة
	طاطا	تزنيت	تارودانت	شتوكة ايت بها	انزكان ايت ملول	اكادير ادوتنان	
Impot commercial	-	465	-	-	-	20.310	الضريبة التجارية
impôt sur les bénéfices	-	0	-	-	-	-	الضريبة على الارباح المهنية
Participation de solidarité	-	138	-	-	-	-	مساهمة التضامن
Taxe urbaine	6	25	-	-	-	112	الضريبة الحضرية
Taxe sur profits immobiliers	-	1.449	-	-	-	-	الضريبة على الارباح العقارية
Contribution sur les revenus	-	0	-	-	-	-	المساهمة على الاجور المعفية
Contribution complémentaire	-	0	-	-	-	-	الضريبة التكميلية
Droit de solidarité	-	0	-	-	-	-	واجب التضامن
Taxe professionnel	-	17.491	12.430	37.732	221.726	790.404	الضريبة المهنية
Th / tsc	1.092	27.555	30.350	25.206	286.655	620.967	الرسوم على الخدمات
Impot sur les sociétés	-	285	-	122	2.681	-	الضريبة على الشركات
Tax de licence	23	89	-	500	626	-	ضريبة التصفية
Impot sur le chiffre d'affaire	-	0	-	-	-	-	الضريبة على قدر المعاملات
I,G,R	-	4.386	-	12.380	52.343	-	الضريبة العامة على الدخل
T,V,A	-	1	148.450	227	6.320	226.372	الرسم على القيمة المضافة
T,P,A	-	0	-	-	-	-	الرسم على الرخص
Autres	-	-	-	3.539	36.067	2.765.268	تحملات أخرى
<b>Total</b>	<b>1.121</b>	<b>51.884</b>	<b>191.230</b>	<b>79.706</b>	<b>606.418</b>	<b>4.423.433</b>	<b>المجموع</b>

Source: Trésorerie Générale du Royaume

المصدر: الخزينة العامة للمملكة

## Finances, Investissement et Comptes Régionaux

### 9 - Montant des recouvrement

9- مبلغ التغطيات حسب نوع الضريبة

selon le type d'impôt en 2024 (en mille dh)

خلال سنة 2024 (بالملايين درهم)

Type d'impôt	Tata	Tiznit	Taroudant	Chtouka Ait Baha	Inezgane Ait Melloul	Agadir ida Outanane	نوع الضريبة
	طاطا	تزنيت	تارودانت	شتوكة ايت بها	انزكان ايت ملول	اكادير ادوتانان	
Taxe d'habitat	-	2.816	-	7.798	87.317	40.720	الضريبة على السكن
Impot commerc	-	1	-	18	4.526	50	الضريبة التجارية
Impot sur les bénéfices	-	-	-	-	-	-	الضريبة على الارباح المهنية
Participation de solidarité	-	-	-	-	-	-	مساهمة التضامن
Taxe urbaine	2	-	-	-	-	110	الضريبة الحضرية
Taxe sur profits immobiliers	-	-	-	-	-	-	الضريبة على الارباح العقارية
Contribution sur les revenus exonérés de L'IGR	-	-	-	-	-	-	المساهمة على الاجور المعفية من الضريبة العامة على الدخل
Contribution complémentair	-	-	-	-	-	-	الضريبة التكميلية
Droit de solidarité	-	-	-	-	-	-	واجب التضامن
Contribution libératoire	-	-	6.539	-	-	-	المساهمة الإبرائية على الارباح المهنية
Taxe professionnelle	657	728	10.773	1.089	6.711	114.605	الضريبة المهنية
Th / tsc	-	-	-	-	-	-	الرسوم على الخدمات والمنتجات
Impot sur les sociétés	-	-	-	-	103	-	الضريبة على الشركات
Tax de licence	23	64	-	-	306	-	ضريبة التصفية
Impot sur le chiffre d'affaire	-	-	-	-	-	-	الضريبة على قدر المعاملات
I,G,R	-	147	-	526	2.063	-	الضريبة العامة على الدخل
T,V,A	-	-	148.428	7	96	226.372	الرسم على القيمة المضافة
T,P,A	-	-	-	-	-	-	الرسم على الرخص
Autres	-	-	-	-	-	2.626.272	مداخل أخرى
<b>Total</b>	<b>682</b>	<b>3.756</b>	<b>165.740</b>	<b>9.438</b>	<b>101.122</b>	<b>3.008.129</b>	<b>المجموع</b>

Source: Trésorerie Générale du Royaume

المصدر: الخزينة العامة للمملكة

## Finances, Investissement et Comptes Régionaux

### 10 - Situation du budget provincial et budget des collectivités locales en 2024 (en mille)

10- وضعية الميزانية الإقليمية وميزانية الجماعات المحلية سنة 2024 (بالف درهم)

Type de recettes	Tata طاطا	Tiznit تزنيت	Taroudant تارودانت	Chtouka Ait Baha شوكة ايت بها	Inezgane Ait Melloul انزكان ايت ملول	Agadir ida Outanane اكادير اوتنان	نوع المداخيل
<b>1- Conseil Provincial</b>							<b>1- المجلس الإقليمي</b>
Excédent de 2023	25.143	50.949	42.932	18.832	53.914	66.055	فائض 2023
Recettes	3.448	25.939	49.941	7.471	11.614	109.061	مداخيل
Subvention de L'Etat	42.613	22.545		15.808	6.646		اصدارات الدولة
Dépenses	47.446	50.399		25.507	35.303	43.006	مصاريف
<b>2- Collectivité locales</b>							<b>2- الجماعات المحلية</b>
<b>A- Communes urbain</b>							<b>أ- الجماعات الحضرية</b>
Excédent de 2023	10.826	92.854	61.798	25.365	158.138	1.005.729	فائض 2023
Recettes	7.421	222.561	88.594	32.599	328.180	2.324.463	مداخيل
Subvention de L'Etat	54.407	38.831		54.720	114.337		اصدارات الدولة
Dépenses	69.110	165.104		56069	367.203	1.318.734	مصاريف
<b>B- communes rurales</b>							<b>ب- الجماعات القروية</b>
Excédent de 2023	13.024	72.189	46.623	172.607	205.815	267.423	فائض 2023
Recettes	4.973	328.247	81.494	153.288	271.898	460.641	مداخيل
Subvention de L'Etat	72.093	81.073		143.777	126.421		اصدارات الدولة
Dépenses	66.568	242.826		197.830	367.322	193.218	مصاريف

Source: Trésorerie Générale du Royaume

المصدر: الخزينة العامة للمملكة

### 11- Produit interieur brut

### 11- الناتج الداخلي الخام

	سوس ماسة Souss Massa	المغرب Maroc	
<b>Produit Interieur Brut (En Million de DH)</b>			<b>الناتج الداخلي الخام (بمليون درهم)</b>
<b>Valeur</b>			<b>القيمة</b>
2022	88.203	1.333.539	2022
2023*	96.969	1.479.763	2023*
<b>Poids au niveau national (%)</b>			<b>الوزن على المستوى الوطني (%)</b>
2022	6.6	100.0	2022
2023*	6.6	100.0	2023*
<b>Accroissement annuel moyen (%) 2022/2023</b>	1,8	3,7	<b>النمو السنوي المتوسط 2023/2022 (%)</b>
<b>PIB par tête (en DH)</b>			<b>الناتج الداخلي الخام حسب الفرد (بالدرهم)</b>
2022	29.933	36.772	2022
2023*	32.532	40.508	2023*

Source : Haut Commissariat au Plan

\*Données semi-définitives

المصدر: المفوضية السامية للتخطيط

## Finances, Investissement et Comptes Régionaux

### 12- Dépenses de consommation finale des ménages

### 12- نفقات الاستهلاك النهائي لدى الأسر

سوس ماسة Souss Massa		المغرب Maroc		
Valeurs en millions DH				القيمة بمليون درهم
Valeur				القيمة
2022	58.406	816.029		2022
2023*	63.861	891.951		2023*
Poids au niveau national (%)				الوزن على المستوى الوطني (%)
2022	7.2	100.0		2022
2023*	7.2	100.0		2023*
Dépenses de consommation finale par tête(en DH)				نفقات الاستهلاك النهائي لدى الأسر حسب الفرد(بالدرهم)
2022	19.821	22.502		2022
2023*	21.425	24.417		2023*

Source : Haut Commissariat au Plan

المصدر: المندوبية السامية للتخطيط

### 13- PIB selon les secteurs d'activité en millions de DH

### 13- الناتج الداخلي الخام حسب قطاعات النشاط الاقتصادي (بمليون درهم)

SECTEURS	سوس ماسة Souss Massa		المغرب Maroc		القطاعات
	2023*	2022	2023*	2022	
	Primaire	18.123	15.271	164.715	
Secondaire	14.066	13.724	374.720	347.861	ثانوي
Tertiaire	56.706	51.938	794.851	726.769	ثالث

Source : Haut Commissariat au Plan

المصدر: المندوبية السامية للتخطيط

\*Données semi-définitives

## Finances, Investissement et Comptes Régionaux

### 14 - La contribution à la VA des secteurs d'activité en %

### 14 - نسبة المساهمة في القيمة المضافة حسب قطاعات النشاط الاقتصادي ب %

SECTEURS	سوس ماسة Souss Massa		المغرب Maroc		القطاعات
	2023*	2022	2023*	2022	
Primaire	11.0	11.7	100.0	100.0	أولي
Secondaire	3.8	3.9	100.0	100.0	ثانوي
Tertiaire	7.1	7.1	100.0	100.0	ثالث

Source : Haut Commissariat au Plan

المصدر: المندوبية السامية للتخطيط

\*Données semi-définitives

## CHAPITRE 3: COOPERATIVES

### الفصل 3: التعاونيات





### 1- Répartition des coopératives par secteur et par province et préfecture en 2024

### 1- توزيع المؤسسات التعاونية حسب القطاع والأقاليم والعمالات سنة 2024

Provinces et Préfectures	Habitat السكن	Agriculture (H.R.A) الفلاحة	Pêche Maritime الصيد	الأقاليم والعمالات
Agadir Ida Outanane				أكادير إداوتنان
Coopératives	74	207	19	التعاونيات
Adhérents	727	2.151	792	المنخرطون
Capital libéré	4.809.550	2.704.550	339.200	الرأسمال المسلم
Inezgane Ait Melloul				إنزكان أيت ملول
Coopératives	36	63	1	التعاونيات
Adhérents	436	641	10	المنخرطون
Capital libéré	7.617.300	82.646.100	22.000	الرأسمال المسلم
Chtouka Ait Baha				اشتوكة أيت باها
Coopératives	9	269	7	التعاونيات
Adhérents	255	3.210	126	المنخرطون
Capital libéré	37.879.500	15.985.700	112.100	الرأسمال المسلم
Taroudant				تارودانت
Coopératives	12	584	0	التعاونيات
Adhérents	175	9.930	0	المنخرطون
Capital libéré	1.922.138	108.311.147	0	الرأسمال المسلم
Tiznit				تزنيت
Coopératives	33	235	8	التعاونيات
Adhérents	1.380	2.695	349	المنخرطون
Capital libéré	37.723.815	2.481.750	71.500	الرأسمال المسلم
Tata				طاطا
Coopératives	0	907	0	التعاونيات
Adhérents	0	5.865	0	المنخرطون
Capital libéré	0	6.630.345	0	الرأسمال المسلم

Source : Délégation régionale de l'O.DE.CO.

المصدر : المندوبية الجهوية لمكتب تنمية التعاون

## Suite

تابع

Provinces et Préfectures	Artisanat الصناعة التقليدية	Consommation الاستهلاك	Commerce التجارة	Transport النقل	الأقاليم والعمالات
Agadir Ida Outanane					أكادير إداوتنان
Coopératives	112	1	17	6	التعاونيات
Adhérents	941	320	144	53	المنخرطون
Capital libéré	5.030.150	63.050	68.100	175.900	الرأسمال المسلم
Inezgane Ait Melloul					إنزكان أيت ملول
Coopératives	82	2	38	1	التعاونيات
Adhérents	617	353	410	45	المنخرطون
Capital libéré	381.000	90.700	184.500	45.000	الرأسمال المسلم
Chtouka Ait Baha					اشتوكة أيت باها
Coopératives	61	0	13	3	التعاونيات
Adhérents	542	0	102	19	المنخرطون
Capital libéré	1.942.250	0	96.000	33.500	الرأسمال المسلم
Taroudant					تارودانت
Coopératives	125	4	17	1	التعاونيات
Adhérents	595	519	140	73	المنخرطون
Capital libéré	1.331.350	786.750	106.500	92.200	الرأسمال المسلم
Tiznit					تزنيت
Coopératives	34	1	71	1	التعاونيات
Adhérents	376	6	126	5	المنخرطون
Capital libéré	1.540.100	1.800	61.300	1.500	الرأسمال المسلم
Tata					طاطا
Coopératives	75	0	36	1	التعاونيات
Adhérents	490	0	210	5	المنخرطون
Capital libéré	87.950	0	37.800	7.000	الرأسمال المسلم

Source : Délégation régionale de l'O.DE.CO.

المصدر : المندوبية الجهوية لمكتب تنمية التعاون

## Suite

تابع

Provinces et Préfectures	Argane الأركان	Plantes médi Et aromatiques الأعشاب الطبية و العطرية	Tourism e السياحة	الأقاليم والعمالات
Agadir Ida Outanane				أكادير إداوتنان
Coopératives	104	17	12	التعاونيات
Adhérents	1.701	92	67	المنخرطون
Capital libéré	2.920.500	42.700	36.100	الرأسمال المسلم
Inezgane Ait Melloul				إنزكان أيت ملول
Coopératives	23	8	2	التعاونيات
Adhérents	362	45	11	المنخرطون
Capital libéré	80.300	818.500	7.000	الرأسمال المسلم
Chtouka Ait Baha				اشتوكة أيت باها
Coopératives	86	9	13	التعاونيات
Adhérents	1.759	50	76	المنخرطون
Capital libéré	278.500	24.800	54.200	الرأسمال المسلم
Taroudant				تارودانت
Coopératives	151	25	6	التعاونيات
Adhérents	2.596	268	58	المنخرطون
Capital libéré	507.650	74.900	267.200	الرأسمال المسلم
Tiznit				تزنيت
Coopératives	59	8	2	التعاونيات
Adhérents	733	81	12	المنخرطون
Capital libéré	150.000	17.000	4.200	الرأسمال المسلم
Tata				طاطا
Coopératives	3	7	22	التعاونيات
Adhérents	15	40	110	المنخرطون
Capital libéré	2.800	27.200	16.000	الرأسمال المسلم

Source : Délégation régionale de l'O.DE.CO.

المصدر : المندوبية الجهوية لمكتب تنمية التعاون

## Suite

تابع

Provinces et Préfectures	NTIC المعلومات و الاتصالات	Alphabétisation محو الأمية	Autres secteurs قطاعات أخرى	الأقاليم والعمالات
Agadir Ida Outanane				أكادير إداوتنان
Coopératives	2	21	24	التعاونيات
Adhérents	13	116	138	المنخرطون
Capital libéré	2.600	190.500	290.800	الرأسمال المسلم
Inezgane Ait Melloul				إنزكان أيت ملول
Coopératives	0	10	7	التعاونيات
Adhérents	0	55	39	المنخرطون
Capital libéré	0	34.050	117.500	الرأسمال المسلم
Chtouka Ait Baha				اشتوكة أيت باها
Coopératives	0	16	4	التعاونيات
Adhérents	0	87	20	المنخرطون
Capital libéré	0	56.750	23.000	الرأسمال المسلم
Taroudant				تارودانت
Coopératives	0	5	4	التعاونيات
Adhérents	0	27	22	المنخرطون
Capital libéré	0	24.500	4.400	الرأسمال المسلم
Tiznit				تزنيت
Coopératives	2	0	0	التعاونيات
Adhérents	10	0	0	المنخرطون
Capital libéré	3.500	0	0	الرأسمال المسلم
Tata				طاطا
Coopératives	1	2	5	التعاونيات
Adhérents	5	10	31	المنخرطون
Capital libéré	1.000	2.000	5.100	الرأسمال المسلم

Source : Délégation régionale de l'O.DE.CO.

المصدر : المندوبية الجهوية لمكتب تنمية التعاون

## 2- Coopératives agricoles par catégorie et par province et préfecture

## 2- التعاونيات الفلاحية حسب الصنف والأقاليم والعمالات

Catégories de coopératives	أكادير إداوتنان		إنزكان أيت ملول Inezgane		نوع التعاونيات
	Nbr de coopératives	Nbr d'adhérents	Nbr de coopératives	Nbr d'adhérents	
	عدد التعاونيات	عدد المنخرطين	عدد التعاونيات	عدد المنخرطين	
Collecte et commercialisation de lait	0	0	2	82	تجميع وتسويق الحليب
Transformation de lait	0	0	0	0	تحويل الحليب
Conditionnement des agrumes	2	12	3	145	توضيب الحوامض
Approvisionnement	1	29	1	13	التموين
Utilisation de matériel agricole (CUMA)	0	0	1	18	استعمال الآليات الفلاحية
Elevage	15	80	5	44	تربية الماشية
Aviculture	4	20	5	53	تربية الدواجن
Apiculture	126	1093	24	152	تربية النحل
Olives + huile	133	1986	18	134	الزيتون + الزيت
Dattes	0	0	0	0	التمور
Roses	0	0	0	0	الورود
Mixtes	5	66	5	44	مختلطة
Légumes	4	28	11	74	الخضر
Autres	38	630	19	289	أنواع أخرى
<b>Total</b>	<b>328</b>	<b>3944</b>	<b>94</b>	<b>1048</b>	<b>المجموع</b>

Source : Délégation régionale de l'O.DE.CO.

المصدر : المندوبية الجهوية لمكتب تنمية التعاون

## Suite

تابع

Catégories de coopératives	اشتوكة أيت باها		Taroudannt تارودانت		نوع التعاونيات
	Nbr de coopératives	Nbr d'adhérents	Nbr de coopératives	Nbr d'adhérents	
	عدد التعاونيات	عدد المنخرطين	عدد التعاونيات	عدد المنخرطين	
Collecte et commercialisation de lait	20	1251	41	2862	تجميع وتسويق الحليب
Transformation de lait	0	0	1	189	تحويل الحليب
Conditionnement des agrumes	0	0	6	90	توضيب الحوامض
Approvisionnement	1	6	1	73	التأمين
Utilisation de matériel agricole (CUMA)	2	15	6	66	استعمال الآليات الفلاحية
Elevage	38	402	94	737	تربية الماشية
Aviculture	11	72	16	98	تربية الدواجن
Apiculture	105	742	164	2930	تربية النحل
Olives + huile	88	1770	179	2970	الزيتون + الزيت
Dattes	0	0	1	5	التمور
Roses	0	0	1	5	الورود
Mixtes	11	297	43	963	مختلطة
Légumes	27	172	15	194	الخضر
Autres	61	292	192	1612	أنواع أخرى
<b>Total</b>	<b>364</b>	<b>5019</b>	<b>760</b>	<b>12794</b>	<b>المجموع</b>

Source : Délégation régionale de l'O.DE.CO.

المصدر : المندوبية الجهوية لمكتب تنمية التعاون

## Suite

تابع

Catégories de coopératives	Tiznit تزنيث		Tata طاطا		نوع التعاونيات
	Nbr de coopératives	Nbr d'adhérents	Nbr de coopératives	Nbr d'adhérents	
	عدد التعاونيات	عدد المنخرطين	عدد التعاونيات	عدد المنخرطين	
Collecte et commercialisation de lait	3	199	4	59	تجميع وتسويق الحليب
Transformation de lait	0	0	0	0	تحويل الحليب
Conditionnement des agrumes	0	0	2	10	توضيب الحوامض
Approvisionnement	0	0	4	28	التصوين
Utilisation de matériel agricole (CUMA)	1	7	11	149	استعمال الآليات الفلاحية
Elevage	49	419	312	2010	تربية الماشية
Aviculture	2	10	8	40	تربية الدواجن
Apiculture	86	78	9	335	تربية النحل
Olives + huile	74	760	6	25	الزيتون + الزيت
Dattes	1	12	363	2240	التمور
Roses	0	0	0	0	الورود
Mixtes	36	476	72	360	مختلطة
Légumes	0	0	9	96	الخضر
Autres	50	496	117	568	أنواع أخرى
<b>Total</b>	<b>302</b>	<b>2457</b>	<b>917</b>	<b>5920</b>	<b>المجموع</b>

Source : Délégation régionale de l'O.DE.CO.

المصدر : المندوبية الجهوية لمكتب تنمية التعاون



### 3- Coopératives artisanales par catégorie et par province et préfecture

### 3- تعاونيات الصناعة التقليدية حسب الصنف والأقاليم والعمالات

Catégories de coopératives	أكادير إداوتنان		إنزكان أيت ملول Inezgane		نوع التعاونيات
	Nbr de coopératives	Nbr d'adhérents	Nbr de coopératives	Nbr d'adhérents	
	عدد التعاونيات	عدد المنخرطين	عدد التعاونيات	عدد المنخرطين	
Bâtiments gros œuvres	4	121	1	12	البناء
Tapis	3	21	1	20	الزراحي
Coutière, broderie, confection	29	189	43	273	الخطاطة والطرز
Bois, menuiserie	6	41	4	53	النجارة
Bâtiments, installation électrique	3	36	3	58	كهرباء البنايات
Métaux et bijoux	1	5	1	5	المجوهرات
sculpture	8	51	2	10	النقش
Boulangerie	19	124	5	32	الخبازة
Forgerons	2	12	1	10	الحدادة
Poterie	0	0	0	0	الخزف
Peinture et vitre	2	23	0	0	الصباعة والزجاج
Cuir, teinture	6	30	3	15	الجلد
Zelliges	3	23	0	0	الزليج
Autres	26	265	18	129	أخرى
<b>Total</b>	<b>112</b>	<b>941</b>	<b>82</b>	<b>617</b>	<b>المجموع</b>

Source : Délégation régionale de l'O.DE.CO

المصدر : المندوبية الجهوية لمكتب تنمية التعاون

## Suite

تابع

Catégories de coopératives	اشتوكة آيت باها		Taroudannt تارودانت		نوع التعاونيات
	Nbr de coopératives	Nbr d'adhérents	Nbr de coopératives	Nbr d'adhérents	
	عدد التعاونيات	عدد المنخرطين	عدد التعاونيات	عدد المنخرطين	
Bâtiments gros œuvres	4	33	4	43	البناء
Tapis	0	0	6	30	الزرابي
Coutière, broderie, confection	23	238	14	116	الخطاطة والطرز
Bois, menuiserie	0	0	3	33	النجارة
Bâtiments, installation électrique	3	29	4	44	كهرباء البناءات
Métaux et sculpture	0	0	2	16	المجوهرات
Boulangerie	10	74	13	121	النقش
Forgerons	1	7	0	0	الخبازة
Poterie	1	5	1	5	الحدادة
Peinture et vitre	0	0	1	7	الخزف
Cuir, teinture	6	58	58	5	الصبغة والزجاج
Zelliges	0	0	0	0	الجلد
Autres	13	98	15	112	الزليج
<b>Total</b>	<b>61</b>	<b>542</b>	<b>125</b>	<b>595</b>	أخرى
					<b>المجموع</b>

Source : Délégation régionale de l'O.DE.CO.

المصدر : المندوبية الجهوية لمكتب تنمية التعاون

## Suite

تابع

Catégories de coopératives	Tiznit تزنييت		Tata طاطا		نوع التعاونيات
	Nbr de coopératives	Nbr d'adhérents	Nbr de coopératives	Nbr d'adhérents	
	عدد التعاونيات	عدد المنخرطين	عدد التعاونيات	عدد المنخرطين	
Bâtiments gros œuvres	1	12	5	25	البناء
Tapis	2	21	27	167	الزرايبي
Coutière, broderie, confection	17	124	18	103	الخيطة والطرز
Bois, menuiserie	1	15	1	5	النجارة
Bâtiments, installation électrique	2	27	0	0	كهرباء البنائيات
Métaux et bijoux	3	121	2	10	المجوهرات
sculpture	0	0	0	0	النقش
Boulangerie	1	5	10	119	الخبازة
Forgerons	0	0	1	5	الحداة
Poterie	0	0	1	6	الخزف
Peinture et vitre	1	15	0	0	الصباغة والزجاج
Cuir, teinture	2	14	3	15	الجلد
Zelliges	0	0	0	0	الزليج
Autres	4	22	7	35	أخرى
<b>Total</b>	<b>34</b>	<b>376</b>	<b>75</b>	<b>490</b>	<b>المجموع</b>

Source : Délégation régionale de l'O.DE.CO.

المصدر : المندوبية الجهوية لمكتب تنمية التعاون



المملكة المغربية



المندوبية السامية للتخطيط

+٥٤٤٤٥٤٤٤ +٥٤٤٤٤٤٤٤ | ٥٤٤٤٤٤٤٤

HAUT-COMMISSARIAT AU PLAN

