

المملكة المغربية



المندوبية السامية للتخطيط

ⵜⴰⴳⴷⴰⵢⵜ ⵜⴰⵎⴳⴷⴰⵢⵜ ⵜⴰⵏⵓⵔⵉⵜ  
HAUT-COMMISSARIAT AU PLAN



**NOTE SUR LA SITUATION  
DU MARCHÉ DU TRAVAIL DANS  
LA REGION SOUSS MASSA  
AU 3<sup>ème</sup> TRIMESTRE 2024**

Novembre 2024



## NOTE RELATIVE A LA SITUATION DU MARCHÉ DU TRAVAIL DANS LA REGION SOUSS MASSA AU 3<sup>ème</sup> TRIMESTRE DE L'ANNEE 2024

Entre le troisième trimestre de l'année 2023 et la même période de l'année 2024, la situation du marché du travail a été marquée par une hausse du taux d'activité et du taux d'emploi et une baisse du taux de chômage.

Le taux d'activité s'est accru au niveau régional de 2,2 points allant de 39,5% à 41,7% contre une hausse de 0,4 points au niveau national. En comparaison avec le 2<sup>ème</sup> trimestre 2024, ce taux a augmenté de 0,3 points en passant de 41,4% à 41,7% contre une diminution de 0,6 points au niveau national (44,2% à 43,6%).

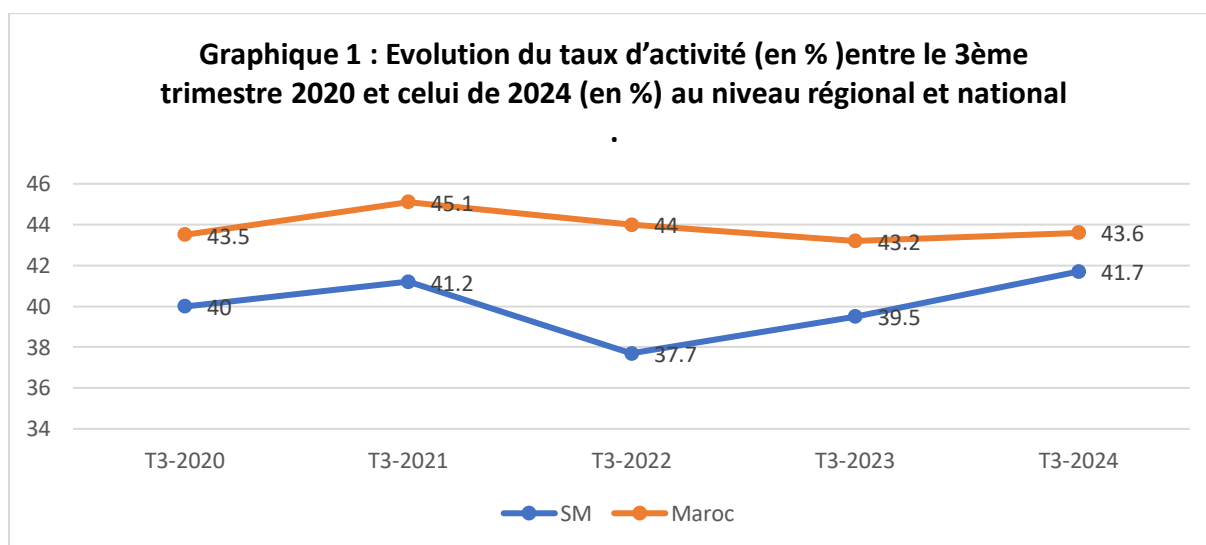
Le taux d'emploi a connu de son côté une hausse de 2,9 points entre cette période, passant de 33,7% à 36,6% ; contre une baisse de 0,2 points au niveau national (37,6% au 3<sup>er</sup> trimestre 2024). Entre le 2<sup>ème</sup> trimestre 2024 et le 3<sup>ème</sup> trimestre 2024, le taux d'emploi est passé de 36,4% à 36,6% (+0,2 points) au niveau régional ; il a reculé au niveau national de 0,8 points (38,4% à 37,6%).

Le taux de chômage a baissé de 2,5 points, passant de 14,6% à 12,1% contre une hausse de 0,1 points au niveau national allant de 13,5% à 13,6%. Par rapport 2<sup>ème</sup> trimestre 2024, ce taux est resté stagnant (12,1%) au niveau régional ; alors qu'au niveau national, ce taux a augmenté de 0,5 points.

## I. Activité et emploi

### Hausse du taux d'activité

La situation du marché du travail a connu une hausse du taux d'activité au troisième trimestre 2024 par rapport à la même période de l'année 2023. Ce taux a augmenté de 39,5% à 41,7%. Avec cette augmentation, il a dépassé les niveaux enregistrés au cours des quatre années auparavant. Cependant, les taux enregistrés au niveau de la région, au cours de cette période, restent largement inférieurs à ceux enregistrés au niveau national.

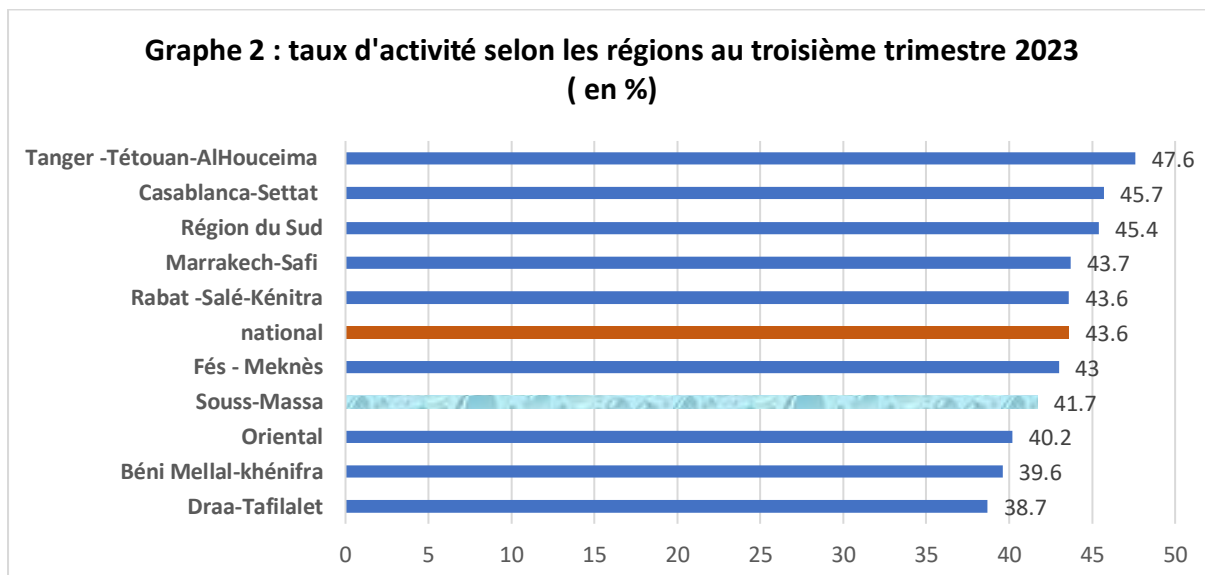


Source : Enquête nationale sur l'emploi (ENE) HCP

### Un taux d'activité régional parmi les plus bas taux de toutes les régions du Maroc

La région Souss Massa s'est classée parmi les cinq régions qui ont enregistré des taux d'activités inférieurs à la moyenne nationale (43,6%). Avec un taux de 41,7%, elle a dépassé la région de l'Oriental (40,2%), la région de Béni Mellal-Khénifra (39,6%) et la région de Draa Tafilalet (38,7%). La région de Fès Meknès a marqué un taux plus haut (43,0%).

Le plus haut taux d'activité est enregistré dans la région Tanger-Tétouan-AlHouceima (47,6%) suivie de la région de Casablanca-Settat (45,7%) ; la région du Sud vient en 3<sup>ème</sup> position avec un taux de 45,4% suivie de la région de Marrakech-Safi en 4<sup>ème</sup> position avec 43,7% et de Rabat-Salé- Kénitra (43,6%).



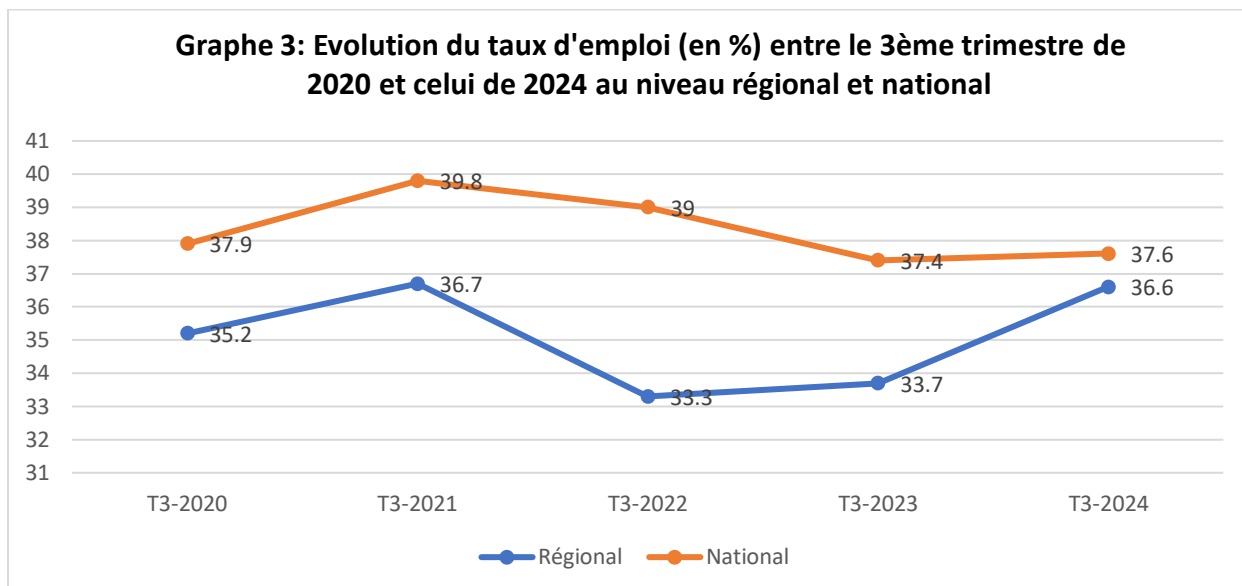
Source : Enquête nationale sur l'emploi (ENE) HCP

### Hausse du taux d'emploi

L'emploi a connu une hausse remarquable au cours du troisième trimestre de l'année 2024 par rapport à celui de 2023. Il s'est accru de 2,9 points allant de 33,7% à 36,6%. Le taux d'emploi au niveau national a marqué une légère hausse de 0,2 points au cours de cette période passant de 37,4% à 37,6%.

Durant les cinq dernières années, le taux d'emploi trimestriel de l'année 2024 est considéré le plus haut taux enregistré après celui de l'année 2021 (36,7%).

Cependant, les taux enregistrés au niveau de la région entre le 3<sup>ème</sup> trimestre 2020 et celui de 2024, restent largement inférieurs à ceux enregistrés au niveau national.

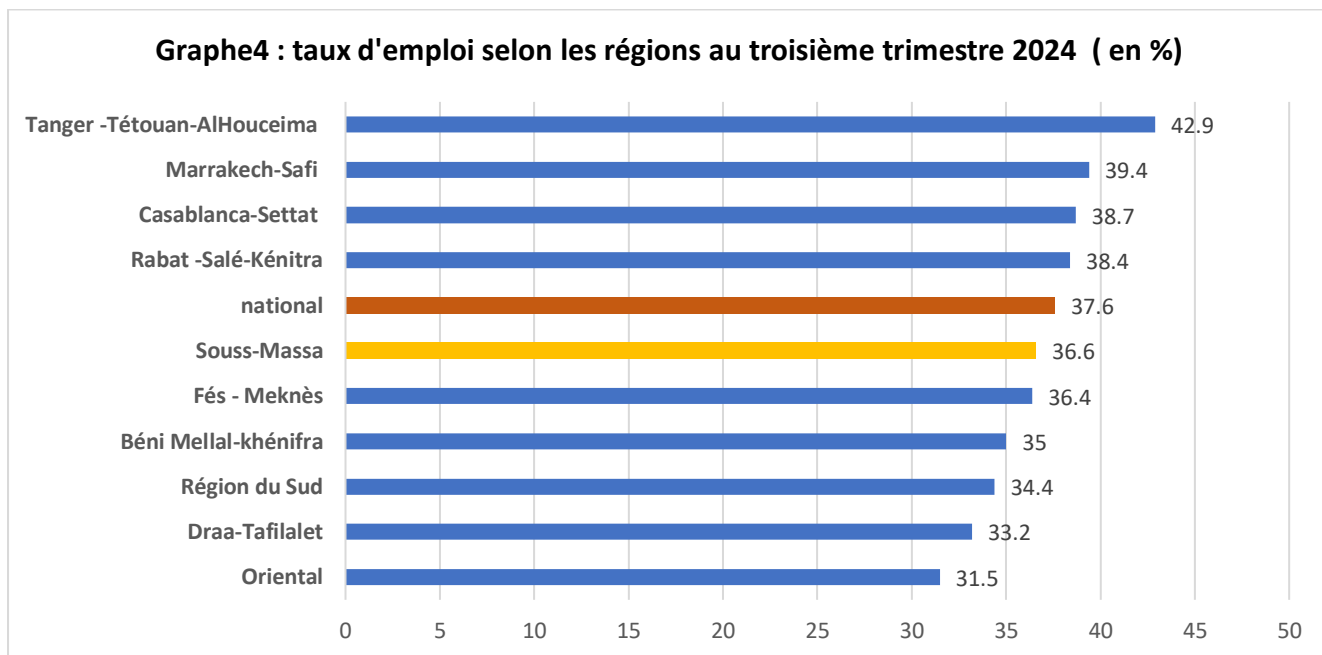


Source : Enquête nationale sur l'emploi (ENE) HCP

### Un taux d'emploi régional plus bas que celui enregistré au niveau national

La région Souss Massa a enregistré un taux d'emploi de 36,6% au 3<sup>ème</sup> trimestre 2024. Il est inférieur au taux d'emploi national de 1 point (37,6%). Les taux d'emploi les plus hauts au cours de cette période sont enregistrés dans la région de Tanger - Tétouan-AlHouceima (42,9%) suivie de la région de Marrakech-Safi (39,4%) ; la région Casablanca-Settat vient en 3<sup>ème</sup> position avec un taux de 38,7% et la région de Rabat -Salé-Kénitra avec un taux de 38,4%.

Les plus bas taux sont enregistrés dans la région du Souss massa (36,6%), la région de Fés - Meknès (36,4%) et la région de Béni Mellal-khénifra (35,0%). La région du Sud, la région de Draa Tafilalet et de l'oriental ont enregistré des taux n'atteignant pas 35%.

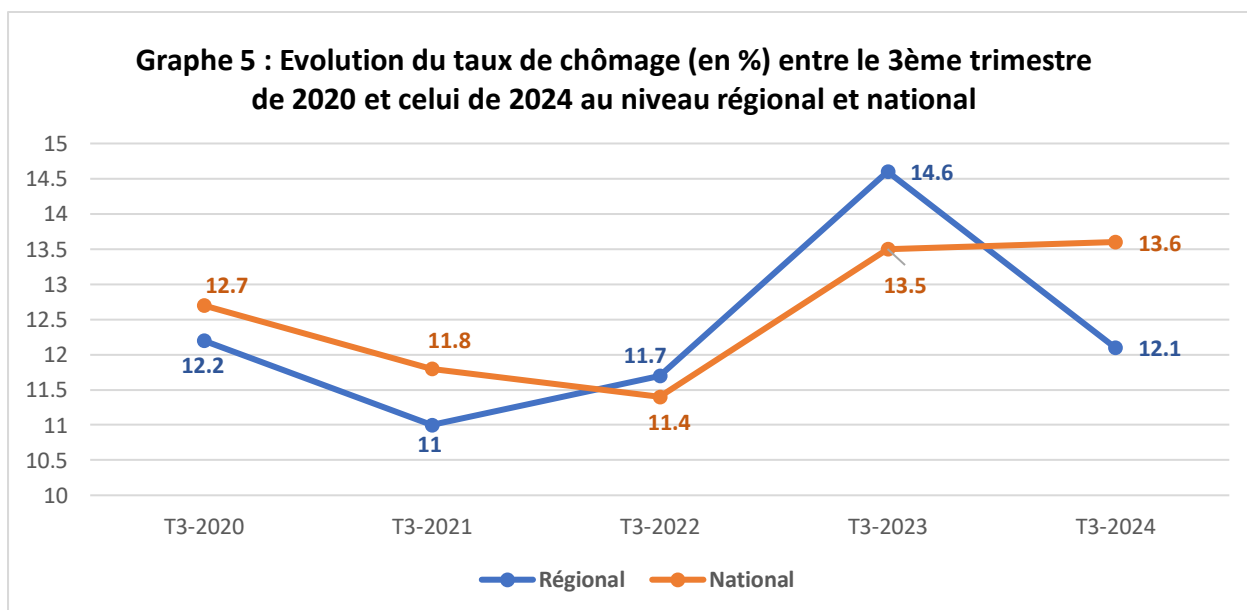


Source : Enquête nationale sur l'emploi (ENE) HCP

### Hausse du taux de chômage

Le taux de chômage, au niveau de la région Souss Massa, a connu une baisse importante entre le 3<sup>ème</sup> trimestre 2024 et la même période de l'année 2023, allant de 14,6% à 12,1%. Le taux de chômage national le dépasse de 1,5 points (13,6%).

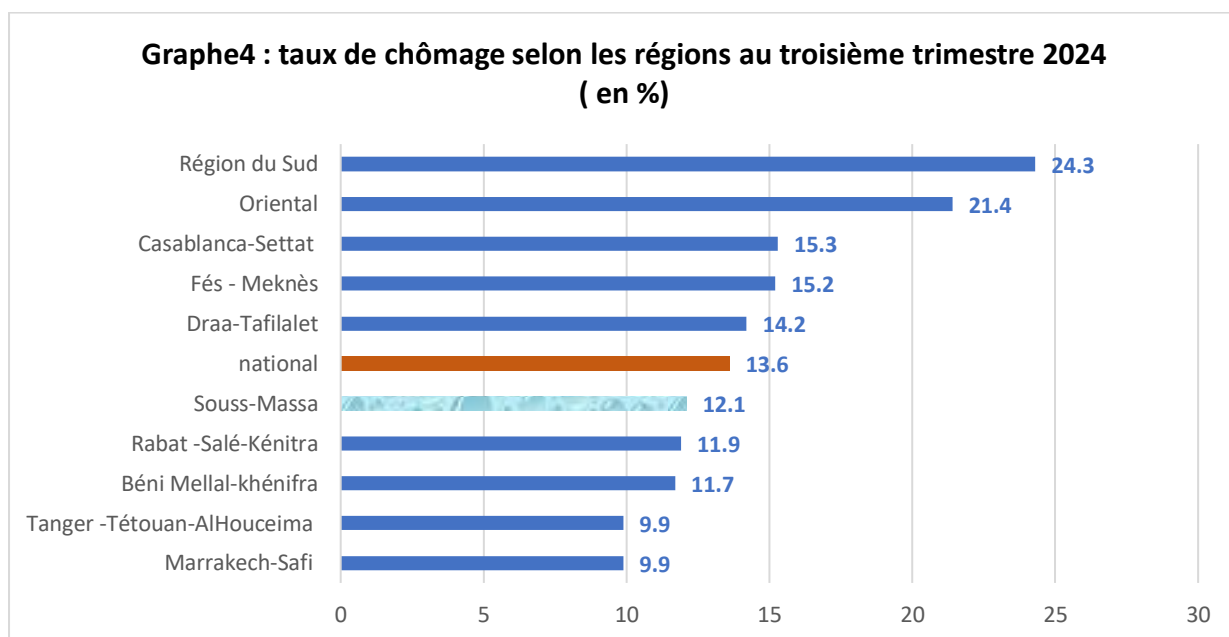
Il est considéré parmi les meilleurs taux enregistrés durant les cinq dernières années.



Source : Enquête nationale sur l'emploi (ENE) HCP

## Taux de chômage par rapport aux taux des différentes régions

Durant le troisième trimestre 2024, cinq régions affichent des taux de chômage inférieur à la moyenne nationale (13,6%). Il s'agit des régions de Marrakech-Safi et de Tanger-Tétouan-Alhouceima avec un taux identique (9,9%), de Béni Mellal-khénifra (11,7%), de Rabat-Salé-Kénitra (11,9%) et de la région Souss-Massa (12,1%). En revanche, les taux les plus élevés sont enregistrés dans les régions de Draa-Tafilalet (14,2%), Fès Meknès (15,2%), Casa-Settat (15,3%), de l'oriental (21,4%) et les régions du Sud (24,3%).



Source : Enquête nationale sur l'emploi (ENE) HCP

**Tableau 1 : Taux d'activité, d'emploi et de chômage (en %) du 2<sup>ème</sup> trimestre et du 3<sup>ème</sup> trimestre des années 2020 à 2024 au niveau de la région Souss Massa et au niveau national**

<b>Taux d'activité</b>				
Année	2ème trim		3ème trim	
	Région SM	Maroc	Région	Maroc
2024	41,4	44,2	41,7	43,6
2023	41,2	44,8	39,5	43,2
2022	39,9	45,2	37,7	44,0
2021	42,0	46,1	41,2	45,1
2020	41,7	44,8	40,0	43,5
<b>Taux d'emploi</b>				
Année	2ème trim		3ème trim	
	Région SM	Maroc	Région	Maroc
2024	36,4	38,4	36,6	37,6
2023	36,0	39,3	33,7	37,4
2022	35,3	40,2	33,3	39,0
2021	36,9	40,2	36,7	39,8
2020	36,3	39,3	35,2	37,9
<b>Taux de chômage</b>				
Année	2ème trim		3ème trim	
	Région SM	Maroc	Région	Maroc
2024	12,1	13,1	12,1	13,6
2023	12,6	12,4	14,6	13,5
2022	11,4	11,2	11,7	11,4
2021	12,2	12,8	11,0	11,8
2020	12,9	12,3	12,2	12,7



**Tableau2 : Taux d'activité, d'emploi et de chômage par région (en%).**

	3 <sup>er</sup> trimestre 2023	3 <sup>er</sup> trimestre 2024
<b>Taux d'activité (des 15 ans et plus)</b>		
Tanger -Tétouan-AlHouceima	47,0	47,6
Oriental	39,9	40,2
Fés - Meknès	41,8	43,0
Rabat -Salé-Kénitra	43,6	43,6
Béni Mellal-Khénifra	40,0	39,6
Casablanca-Settat	45,9	45,7
Marrakech-Safi	43,8	43,7
Draa-Tafilalet	38,3	38,7
<b>Souss Massa</b>	<b>39,5</b>	<b>41,7</b>
Région de sud	45,6	45,4
<b>National</b>	<b>43,2</b>	<b>43,6</b>
<b>Taux d'emploi (des 15 ans et plus)</b>		
Tanger -Tétouan-AlHouceima	42,6	42,9
Oriental	31,8	31,5
Fés - Meknès	35,6	36,4
Rabat -Salé-Kénitra	38,6	38,4
Béni Mellal-Khénifra	34,7	35,0
Casablanca-Settat	39,0	38,7
Marrakech-Safi	40,1	39,4
Draa-Tafilalet	32,5	33,2
<b>Souss Massa</b>	<b>33,7</b>	<b>36,6</b>
Région de sud	34,9	34,4
<b>National</b>	<b>37,4</b>	<b>37,6</b>
<b>Taux de chômage</b>		
Tanger -Tétouan-AlHouceima	9,4	9,9
Oriental	20,3	21,4
Fés - Meknès	14,9	15,2
Rabat -Salé-Kénitra	11,5	11,9
Béni Mellal-Khénifra	13,3	11,7
Casablanca-Settat	15,0	15,3
Marrakech-Safi	8,3	9,9
Draa-Tafilalet	15,2	14,2
<b>Souss Massa</b>	<b>14,6</b>	<b>12,1</b>
Région de sud	23,5	24,3
<b>National</b>	<b>13,5</b>	<b>13,6</b>

Source : Enquête nationale sur l'emploi 2022- HCP



