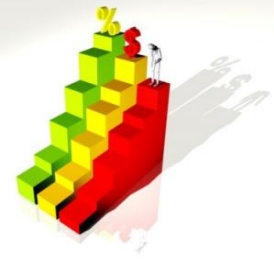


المملكة المغربية



المنذوبية السامية للتخطيط
المديرية الجهوية لسوس ماسة

الرقم الاستدلالي للأثمان عند الاستهلاك (أساس 100: 2017) التقرير السنوي لسنة 2022 - مدينة أكادير -



فبراير 2023

الفهرس

مقدمة

- 5 - 1 تعريف و أهداف الرقم الاستدلالي للأثمان عند الاستهلاك
- 5 1.1 - التعريف
- 5 2.1 - الأهداف
- 5 - 2 منهجية الرقم الاستدلالي للأثمان عند الاستهلاك
- 5 1.2 - الساكنة المرجعية
- 5 2.2 - السلة المرجعية
- 6 3.2 - المجال الجغرافي
- 6 4.2 - معاملات الترحيح
- 7 5.2 - دورية البحث
- 8 - 3 صيغة الحساب
- 10 - 4 برنامج تتبع الأثمان على صعيد جهة سوس ماسة
- 10 1.4 - مناطق البحث
- 10 2.4 - نقط البيع
- 11 - 5 تطور الرقم الاستدلالي للأثمان عند الاستهلاك
- 11 1.5 - التطور الشهري للرقم الاستدلالي للأثمان عند الاستهلاك بأكادير و المغرب
- 12 2.5 - التطور الشهري للأثمان عند الاستهلاك بمدينة أكادير : 2021-2022
- 13 3.5 - تطور الرقم الاستدلالي للمواد الغذائية و الرقم الاستدلالي العام لمدينة أكادير : 2021-2022
- 14 4.5 - التطور السنوي للرقم الاستدلالي حسب أقسام المواد : 2021-2022
- 16 - 6 تطور الرقم الاستدلالي للأثمان خلال الفترة 2018-2022
- 17 -7 تموضع مدينة أكادير حسب الرقم الاستدلالي
- 17 1.7 - تموضع مدينة أكادير بالنسبة للمدن الأخرى ما بين سنتي 2021-2022
- 18 2.7 - معدل التضخم في أكادير نسبة إلى المعدل الوطني 2021-2022
- 21 الملحق

شكر خاص

تحية تقدير وعرفان للسلطات العمومية المحلية
لمؤازرة الفرق الميدانية في إنجاز البحث الميداني
حول الأثمان في أحسن الظروف، و أيضا إلى أصحاب
المحلات التجارية المستهدفة في البحث، على حسن
تجاوبهم مع الباحثين.

مقدمة

تنجز المندوبية السامية للتخطيط بحثا مستمرا حول الأثمان عند الاستهلاك ، والذي تستعمل معطياته في احتساب الرقم الاستدلالي للأثمان عند الاستهلاك. ويستخدم الرقم الاستدلالي لقياس التغير النسبي لأثمان السلع و الخدمات المستهلكة من طرف الساكنة، في فترة معينة من التسويق. ويسمح بتتبع الظرفية الاقتصادية، و المقارنة، في الزمان و المكان، ويساهم كذلك في تقييم تطورات القدرة الشرائية للمستهلك. وفي التقرير الحالي، نذكر أولا بالخصائص الرئيسية للرقم الاستدلالي للأثمان عند الاستهلاك: التعريف و الأهداف، منهجية الرقم الاستدلالي، صيغة الحساب، مناطق البحث و نقط البيع. و نتطرق في الجزء الثاني إلى أهم نتائج الرقم الاستدلالي و تطوره ،على مستوى مدينة أكادير ، مقارنة مع نظيره الوطني و بالمدن الأخرى .

1. تعريف و أهداف الرقم الاستدلالي للأثمان عند الإستهلاك

1-1 التعريف

يعتبر الرقم الاستدلالي للأثمان عند الإستهلاك (أساس 100:2017) مؤشرا سوسيو اقتصاديا يستعمل لقياس التطور النسبي للأثمان عند التقسيط ، في الزمان و المكان ، لسلة تضم مختلف المواد و الخدمات التي تمثل العادات الاستهلاكية للسكان المرجعية .

2-1 الأهداف

يستخدم هذا الرقم الاستدلالي أساسا كأداة:

- ✓ لقياس المعدل العام للتضخم،
- ✓ لتحليل الطرفية الاقتصادية،
- ✓ لتحيين العقود المبرمة بين مختلف الشركاء الاجتماعيين و الاقتصاديين عند الإقتضاء ،
- ✓ لتقويم مجاميع المحاسبة الوطنية بالأسعار الثابتة.

2. منهجية الرقم الاستدلالي للأثمان عند الإستهلاك

1-2 الساكنة المرجعية

تتكون الساكنة المرجعية من مجموع السكان الحضريين بالمملكة.

2-2 السلة المرجعية

تحتوي سلة الرقم الاستدلالي (أساس 100: 2017) على 546 مادة و 1391 نوعية (478 مادة و 1067 في السلة المرجعية السابقة) ، تمثل العادات الاستهلاكية للسكان المرجعية.

تم اختيار المنتجات المدرجة في هذه السلة حسب أهميتها في الإنفاق الكلي انطلاقا من المعطيات المفصلة للبحث الوطني للإستهلاك و نفقات الاسر-2013-2014.

2-3 المجال الجغرافي

تم توسيع المجال الجغرافي للبحث الوطني للأثمان عند الاستهلاك ليشمل 18 مدينة رئيسية تمثل جهات المملكة (عوض 17 مدينة سابقا) وهي : أكادير، الدار البيضاء، فاس، القنيطرة، مراكش، وجدة، الرباط، تطوان، مكناس، طنجة، العيون، الداخلة، كلميم، سطات، آسفي، بني ملال، الحسيمة و الراشيدية . وتم اختيار هذه المدن بناء على عدة معايير منها :

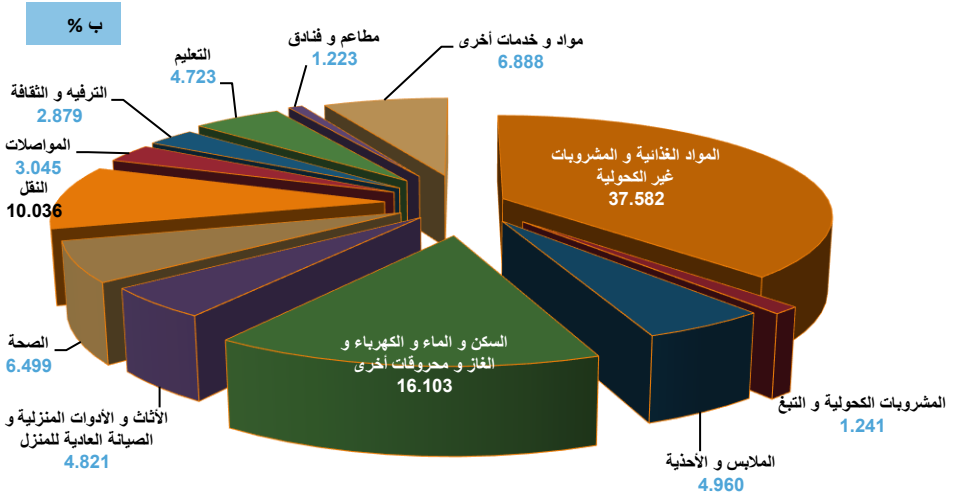
✓ تمثيلية الجهة

✓ أهمية المدينة

2-4 معاملات الترجيح

تمثل معاملات الترجيح بنية استهلاك ونفقات الأسر الحضرية في كل جهة . ولقد تمت هيكلتها حسب المسمية الوظيفية الجديدة للاستهلاك الفردي للأمم المتحدة . تم احتساب معاملات الترجيح على أساس معطيات البحث الوطني حول الاستهلاك 2001، وقد تم تحيينها على أساس معطيات البحث الوطني حول دخل و مستوى معيشة الأسر لسنة 2007، ليتم تحيينها مجددا ابتداء من يناير 2018 ، على ضوء المعطيات الجديدة للبحث الوطني حول الاستهلاك و نفقات الأسر 2013-2014. و فيما يلي رسم بياني يبين معدلات الترجيح حسب أقسام المواد بمدينة أكادير .

معدلات التوزيع للرقم الاستدلالي للأثمان عند الإستهلاك حسب أقسام المواد بمدينة أكادير



5-2 دورية البحث

خلال كل شهر ، يتم أخذ أثمان المواد و النوعيات من خلال مقابلة مباشرة مع نقاط البيع وفقًا لبرنامج تم إعداده مسبقًا ، وفي أوقات محددة من اليوم ، مع مراعاة الوصف الدقيق لنوعيات المواد الواجب ملاحظتها.

وتختلف بالتالي دورية تتبع الأثمان وفقًا لطبيعة المواد المعنية ووفقًا لأهميتها في عادات الاستهلاك لدى السكان. و تحقيقًا لهذه الغاية ، هناك ثلاثة أنواع من المعطيات التي يتم تجميعها بنقط البيع :

- ✚ معطيات أسبوعية : والتي تهم المواد الغذائية الطرية ،
- ✚ معطيات شهرية : و تعنى بالمواد الغذائية الغير الطرية، المشروبات الكحولية والملابس و الأحذية السكن و الماء و الكهرباء و الغاز و محروقات أخرى ، الأثاث و الأدوات المنزلية و الصيانة العادية للمنزل ، الصحة،النقل ، الترفيه و الثقافة ،التعليم ، مطاعم و فنادق ، مواد و خدمات أخرى ،

✚ معطيات حول أثمان الكراء: تتكون عينة الكراء من 268 مسكن مكترى على صعيد مدينتي أكادير وإنزكان، موزعة على 4 جزيرات * بمعدل 67 مسكن في كل جزيرة. و تتم ملاحظة أثمان الكراء شهريا باستجواب مباشر للمكتريين بالتناوب كل أربعة أشهر (بمعدل جزيرة واحدة كل شهر) .

3 - صيغة الحساب

يحتسب الرقم الاستدلالي للأثمان عند الاستهلاك ، باستعمال طريقة "لاسيبر المتسلسلة". اعتمادا على النسبة بين الأثمنة الجارية (الملاحظة دوريا) و أثمنة الأساس (المحددة من خلال أخذ الأثمان في سنة الأساس 2017). ومن مزايا هذه الطريقة أنها تمكن من تحيين سلة المواد ومعاملات الترجيح و حل مشكل المواد الموسمية.

يحتسب الرقم الاستدلالي على مستوى كل مدينة ، على كل مستويات المسمية الوظائفية للاستهلاك الفردي للأمم المتحدة (COICOP).
و يحتسب الرقم الاستدلالي الوطني على أساس المعطيات المجمعّة على مستوى 18 مدينة المعنية بالبحث حسب أهميتها على الصعيد الوطني(جدول 1) .

*الجزيرة: مجموعة من المساكن المتكررة المجمعّة حسب تمثيلية طبقات المسكن (نوع المسكن و عدد غرفه) و كذا تشتته في المجال.

جدول 1 : أهمية المدن في حساب الرقم الاستدلالي الوطني (ب %)

| الترجيح | المدينة | رمز المدينة |
|--------------|---------------|-------------|
| 6,627 | اكادير | 1 |
| 26,936 | الدار البيضاء | 2 |
| 6,829 | فاس | 3 |
| 3,9 | القنيطرة | 4 |
| 7,357 | مراكش | 5 |
| 7,006 | وجدة | 6 |
| 12,536 | الرباط | 7 |
| 2,765 | تطوان | 8 |
| 4,741 | مكناس | 9 |
| 7,602 | طنجة | 10 |
| 1,536 | العيون | 11 |
| 0,834 | الداخلة | 12 |
| 1,237 | كلميم | 13 |
| 0,901 | سطات | 14 |
| 1,722 | آسفي | 15 |
| 4,551 | بني ملال | 16 |
| 0,708 | الحسيمة | 17 |
| 2,212 | الراشيدية | 18 |
| 100 | الوطني | 99 |

4 - برنامج تتبع الأثمان على صعيد جهة سوس ماسة

4-1 - مناطق البحث

تم تقسيم مدينة أكادير إلى 4 مناطق للبحث الميداني ، إضافة إلى منطقة خامسة تتمثل في السوق الممتاز مرجان وهي :

المنطقة 1: تضم أحياء تلبرجت و المدينة الجديدة ، السوق البلدي لتلبرجت و السوق البلدي للمدينة الجديدة،

المنطقة 2: سوق الأحد ، سوق السمك ، الحي الحسني و سوق الحي الحسني،

المنطقة 3: السوق و السوق البلدي لإنزكان و جوارهما ،

المنطقة 4: تضم شارع بئر أنزران ، قيسارية أنزي و قيسارية السعادة و مبروكة و المحلات التجارية المجاورة لها ،

المنطقة 5: المركز التجاري مرجان

4-2 - نقط البيع

تم اختيار نقط البيع بطريقة تضمن تمثيلية جيدة لمواد الاستهلاك، ويجرى البحث في مدينة أكادير على مستوى 487 نقطة بيع موزعة كالتالي:

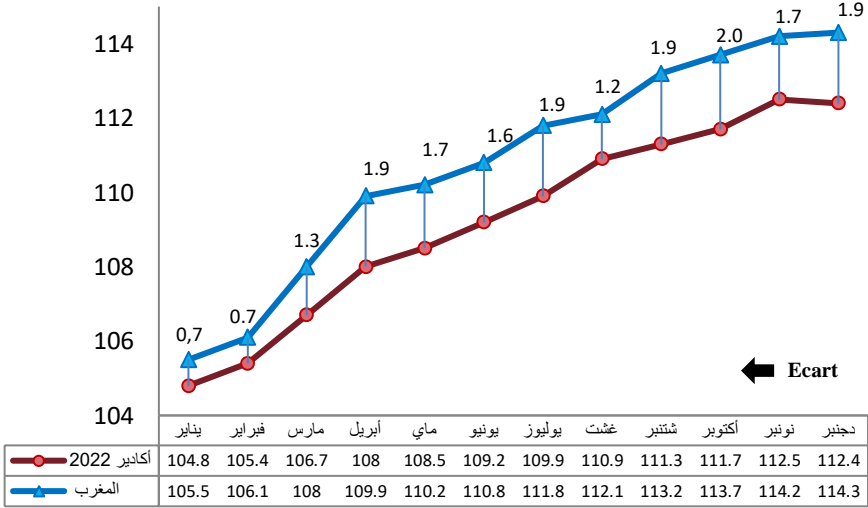
جدول 2 : عدد نقط البيع حسب المناطق

| المجموعة | Z5 | Z4 | Z3 | Z2 | Z1 | المنطقة |
|----------|----|----|-----|-----|-----|---------------|
| | 2 | 92 | 124 | 142 | 127 | عدد نقط البيع |

5- تطور الرقم الاستدلالي للأثمان عند الإستهلاك

5- 1- التطور الشهري للرقم الاستدلالي للأثمان عند الإستهلاك بأكادير و المغرب

التطور الشهري للرقم الاستدلالي للأثمان عند الإستهلاك خلال سنة 2022

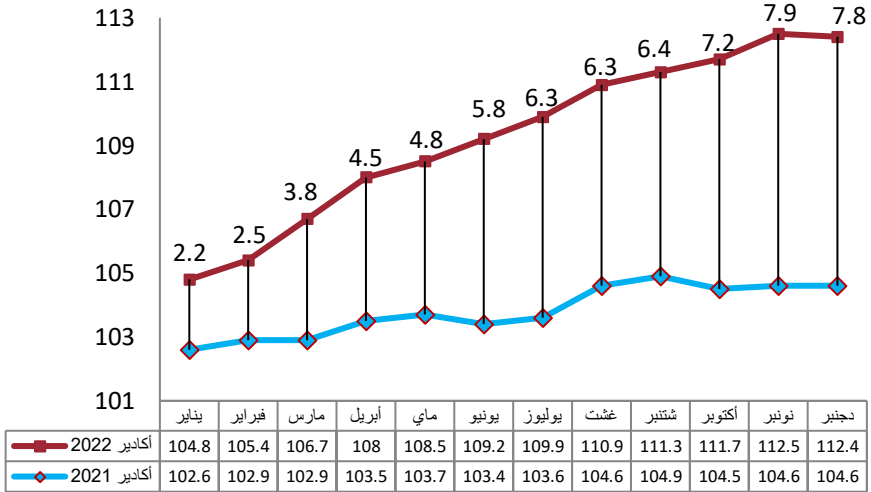


خلال سنة 2022، تطور مستوى الرقم الاستدلالي للأثمان عند الإستهلاك لمدينة أكادير ، بنحو يقارب نظيره المسجل على الصعيد الوطني مع فوارق تراوحت ما بين +0.7 خلال شهري يناير و فبراير و+2 خلال شهر أكتوبر.

عموما ، تميز تطور الرقم الاستدلالي في مدينة أكادير وكذلك على المستوى الوطني ،بالارتفاع المطرد خلال سنة 2022.

2-5 التطور الشهري للأثمان عند الاستهلاك بمدينة أكادير: 2021- 2022

التطور الشهري للرقم الاستدلالي للأثمان عند الاستهلاك ما بين 2021- 2022



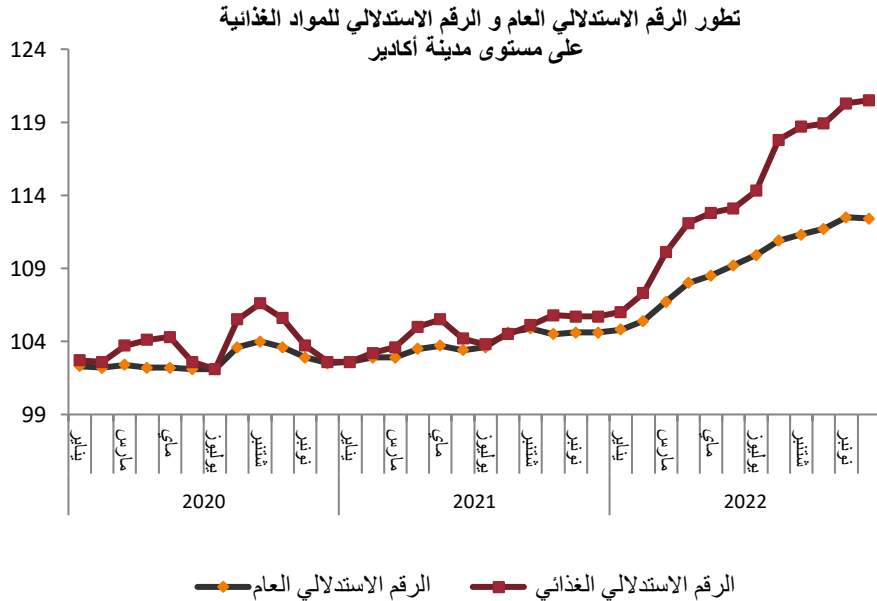
تميز الرقم الاستدلالي للأثمان عند الاستهلاك في الأشهر الثلاثة الأولى من سنة 2022 بارتفاع معتدل نسبيا نسبته 2.7 % مقارنة مع نفس الفترة من سنة 2021 و يعزى هذا التغير أساسا إلى ارتفاع الرقم الاستدلالي للمواد الغذائية والمشروبات غير الكحولية ب 4.6% و الرقم الاستدلالي ل"النقل" ب 3.9% ، ليتسع الفارق بشكل ملحوظ، و يسجل تغيرا نسبته 6% ، خلال الفترة ما بين أبريل – دجنبر 2022، مقارنة مع نفس الفترة من سنة 2021 ، وذلك راجع أساسا إلى الارتفاع الذي سجله الرقم الاستدلالي للمواد الغذائية ب 11.2% و النقل ب 9.6% .

وعموما ،يمكن القول إن التقلبات الملاحظة على مستوى الرقم الاستدلالي للأثمان عند الاستهلاك ، خلال سنة 2022 ، تعزى أساسا إلى التغيرات المسجلة على مستوى الرقم الاستدلالي "للمواد الغذائية والمشروبات غير الكحولية و " النقل"، لا سيما أسعار الوقود.

3-5 تطور الرقم الاستدلالي للمواد الغذائية و الرقم الاستدلالي العام لمدينة أكادير: 2020-2022

لا تزال نفقات الغذاء تحتل مكانة بارزة في ميزانيات الأسر. ، إذ تمثل ، في مدينة أكادير وفقاً لنتائج البحث الوطني حول استهلاك وإنفاق الأسر خلال الفترة 2013-2014 ، 37.582 % من ميزانية الأسر الحضرية ، و أي زيادة في أسعار هذه النوعية من النفقات ، لا يمكن إلا أن تؤثر على مستوى الرقم الاستدلالي العام للأثمان عند الاستهلاك وبالتالي القوة الشرائية للمستهلك.

و يوضح الرسم البياني التالي العلاقة القوية بين الرقم الاستدلالي للمواد الغذائية والرقم الاستدلالي العام للأثمان عند الاستهلاك ، بمدينة أكادير خلال الفترة 2020-2022



4-5 التطور السنوي للرقم الاستدلالي حسب أقسام المواد: 2022-2021

خلال سنة 2022 ، سجل الرقم الاستدلالي الوطني للثامن عند الاستهلاك ارتفاعا قدره 6.6% مقارنة مع سنة 2021. وتعود هذه الزيادة إلى ارتفاع المواد الغذائية ب 11% و المواد غير الغذائية ب 3.9%. وتراوحت نسب التغير للمواد غير الغذائية ما بين 0.1% + بالنسبة ل " الصحة " و 12.2% + بالنسبة ل "النقل".

بمدينة اكادير، سجل الرقم الاستدلالي للثامن عند الاستهلاك ارتفاعا قدره 5.3% مقارنة مع سنة 2021 . وتعود هذه الزيادة إلى ارتفاع المواد الغذائية ب 9.3% و المواد غير الغذائية ب 2.5%.

وتراوحت نسب التغير للمواد غير الغذائية ما بين 0.3%- بالنسبة ل " الصحة " و 8.2% + بالنسبة ل "النقل" (جدول 3).

جدول 3 : تطور الرقم الاستدلالي السنوي حسب أقسام المواد
2022-2021

| أقسام المواد | اكادير | | المغرب | | التغير % |
|---|--------|-------|--------|-------|----------|
| | 2022 | 2021 | 2022 | 2021 | |
| المواد الغذائية | 114,3 | 104,6 | 114,4 | 103,1 | 9,3 |
| 01 - المواد الغذائية والمشروبات غير الكحولية | 113,8 | 103,9 | 113,7 | 102,2 | 9,5 |
| 02 - المشروبات الكحولية والتبغ | 129 | 124,9 | 129,8 | 125,5 | 3,3 |
| المواد غير الغذائية | 106 | 103,4 | 108,5 | 104,4 | 2,5 |
| 03 - الملابس والأحذية | 98,9 | 98 | 109,7 | 104,7 | 0,9 |
| 04 - السكن والماء والكهرباء والغاز ومحروقات أخرى | 102,9 | 102 | 103,6 | 102,6 | 0,9 |
| 05 - الأثاث والأدوات المنزلية والصيانة العادية للمنزل | 107,1 | 103,5 | 107,1 | 101,9 | 3,5 |
| 06 - الصحة | 100,4 | 100,7 | 101,9 | 101,8 | -0,3 |
| 07 - النقل | 115,9 | 107,1 | 119,7 | 106,7 | 8,2 |
| 08 - المواصلات | 101,7 | 101,7 | 104 | 103,7 | 0 |
| 09 - الترفيه والثقافة | 106,1 | 101,7 | 104,3 | 100,2 | 4,3 |
| 10 - التعليم | 110,4 | 109,3 | 113,2 | 110,8 | 1 |
| 11 - مطاعم وفنادق | 103,2 | 101,7 | 107,5 | 104,6 | 1,5 |
| 12 - مواد وخدمات أخرى | 107,8 | 105,2 | 110 | 106,4 | 2,5 |
| الرقم الاستدلالي العام | 109,3 | 103,8 | 110,8 | 103,9 | 5,3 |

ويتم تقديم هذه التغييرات على النحو التالي:

✚ **المواد الغذائية والمشروبات غير الكحولية** : يعزى ارتفاع الرقم الاستدلالي لهذا

القسم ب 9.5% (11.3% على الصعيد الوطني) على الخصوص إلى ارتفاع الرقم الاستدلالي ل "الزيوت و المواد الدهنية" ب 20.9%، "الخضر" ب 16.2%، "الخبز و الحبوب" ب 12.4%، " حليب ، أجبان و بيض " ب 8.4%، و "للحوم" ب 7.1%، "السك و فواكه البحر" ب 4.7%، " مياه معدنية ،مشروبات منعشة و عصائر الفواكه" ب 4.5% و " الفواكه" ب 1.7% .

✚ **المشروبات الكحولية والتبغ** : سجل الرقم الاستدلالي لهذا القسم ارتفاعا نسبته

3.3% (3.4% على الصعيد الوطني) بالخصوص إلى ارتفاع الرقم الاستدلالي ل " التبغ " ب 3.4% .

✚ **الملابس والأحذية** : سجل الرقم الاستدلالي لهذا القسم ارتفاعا نسبته 0.9%

(4.8% على الصعيد الوطني) ،و ذلك بسبب ارتفاع الرقم الاستدلالي ل " الملابس " ب 0.9% و"الأحذية" ب 0.5% ،

✚ **السكن والماء والكهرباء والغاز ومحروقات أخرى** :عرف الرقم الاستدلالي لهذا

القسم ارتفاعا بنسبة 0.9% (1% على المستوى الوطني) بسبب ارتفاع الرقم الاستدلالي ل " صيانة و إصلاح المساكن " ب 4.2% و" الكراء الفعلي" ب 1.2% ،

✚ **الأثاث والأدوات المنزلية والصيانة العادية للمنزل** : يعزى ارتفاع الرقم الاستدلالي

لهذا القسم ب 3.5% (5.1% على الصعيد الوطني) إلى التغييرات التي عرفتها مجموعات هذا القسم و التي تراوحت ما بين +1.4% بالنسبة للرقم الاستدلالي ل " مواد منزلية من النسيج " إلى +6.4% بالنسبة ل " الأثاث و مواد التأثيث و الزرابي و أفرشة أرضية " .

✚ **الصحة** : سجل هذا القسم انخفاضا قدره 3.0% ، مقارنة مع سنة 2021 ، راجع إلى

انخفاض الرقم الاستدلالي ل "المنتجات والأجهزة والمواد الطبية " ب 0.6% .

✚ **النقل** : سجل الرقم الاستدلالي للنقل ، خلال سنة 2022 ، ارتفاعا بنسبة 8.2%

(12.2% على الصعيد الوطني) نتيجة ارتفاع الرقم الاستدلالي ل"مصاريف استخدام العربات" ب 23.8% و"شراء العربات" ب 5.1% و انخفاض الرقم الاستدلالي ل "خدمات النقل " ب 9.1% .

✚ **المواصلات** : استقر الرقم الاستدلالي المسجل على مستوى هذا القسم (0.3 % على المستوى الوطني) حيث عرف الرقم الاستدلالي ل " معدات الهاتف و الفاكس " انخفاضا نسبته 0.2 %.

✚ **الترفيه و الثقافة** :عرف الرقم الاستدلالي لهذا القسم ارتفاعا بنسبة 4.3 % ما بين سنتي 2021 و 2022 (4.1 % على الصعيد الوطني)، يعزى أساسا إلى ارتفاع الرقم الاستدلالي ل " الواجبات السياحية الجزافية" ب 20.8 % و " الصحف والكتب والمواد الورقية " ب 3.1 % و "المعدات السمعية والبصرية ومعدات معالجة المعلومات" ب 1.9 % .

✚ **التعليم** : يعزى الارتفاع المسجل (1% مقابل 2.2% على الصعيد الوطني) إلى التغييرات التي عرفتها مجموعات هذا القسم و التي تراوحت ما بين 2.2-% و التي سجلها الرقم الاستدلالي ل " التعليم ما بعد الثانوي غير العالي" و 12.4 + % بالنسبة ل "التعليم العالي" .

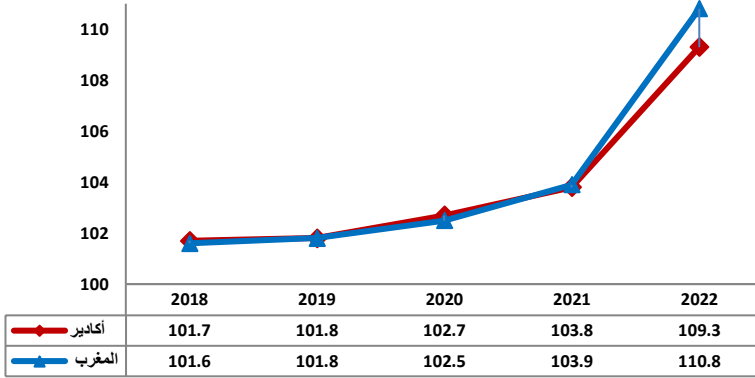
✚ **مطاعم وفنادق**: ارتفع الرقم الاستدلالي لهذا القسم ب 1.5 % ما بين سنتي 2021 و 2022 ويرجع هذا التغيير إلى ارتفاع الرقم الاستدلالي ل "خدمات المطاعم" ب 1.6% و الرقم الاستدلالي ل "خدمات الإيواء " ب 0.7 %.

✚ **مواد وخدمات أخرى** : ارتفع الرقم الاستدلالي لهذا القسم بنسبة 2.5%، بسبب التغييرات التي عرفتها مجمل مجموعات هذا القسم و التي تراوحت ما بين 0.2% + بالنسبة ل "التأمين" و 7 + % بالنسبة ل " أدوات شخصية غير مصنفة " .

6 - تطور الرقم الاستدلالي للأثمان خلال الفترة 2018-2022

سجل الرقم الاستدلالي للأثمان عند الاستهلاك ، على مستوى مدينة أكادير ، اتجاهها عاما تصاعديا مقاربا لنظيره الوطني، بنسبة تجاوزت 7% (9% على المستوى الوطني)، خلال الفترة 2018-2022، بسبب الارتفاع الملحوظ الذي شهده الرقم الاستدلالي سنة 2022 سواء على مستوى الوطني وعلى مستوى مدينة أكادير .

تطور الرقم الاستدلالي للأثمان عند الإستهلاك



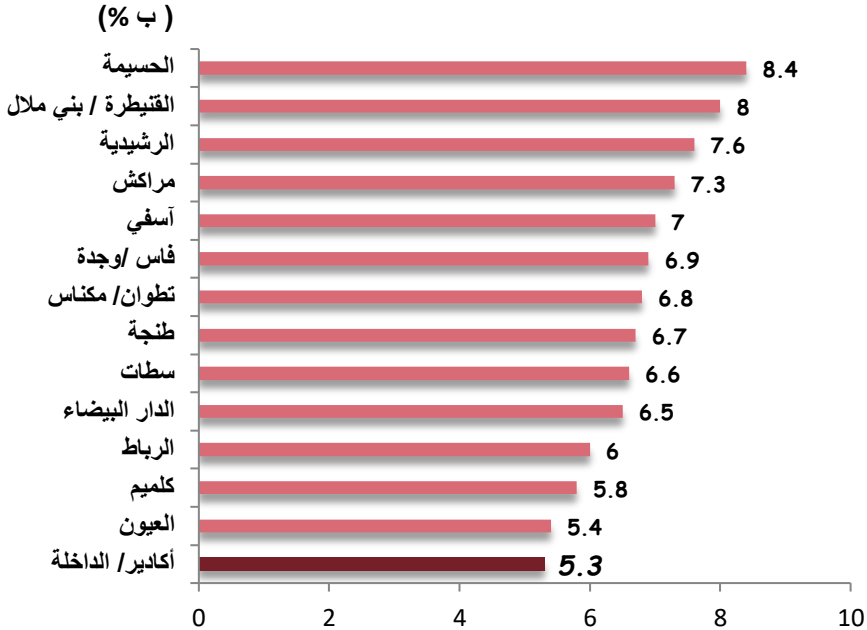
7 - تموضع مدينة أكادير حسب الرقم الاستدلالي

1-7 تموضع مدينة أكادير بالنسبة للمدن الأخرى ما بين سنتي 2021-2022

يعرف التضخم بالزيادة المعممة و المستمرة لمستوى الأسعار. و يقاس عادة بواسطة الرقم الاستدلالي للأثمان عند الإستهلاك الذي يلخص تطور الأسعار لمختلف السلع و الخدمات .

على مستوى المدن، سجل الرقم الاستدلالي للأثمان عند الإستهلاك، خلال سنة 2022، أهم الارتفاعات في الحسيمة ب 8,4%، القنيطرة و بني ملال ب 8,0%، الرشيدية ب 7,6%، مراكش ب 7,3%، آسفي ب 7,0%، فاس و وجدة ب 6,9% وفي تطوان و مكناس ب 6,8%. فيما سجلت مدينة أكادير أدنى الارتفاعات ب 5,3%.

التضخم * العام حسب المدن 2021 - 2022



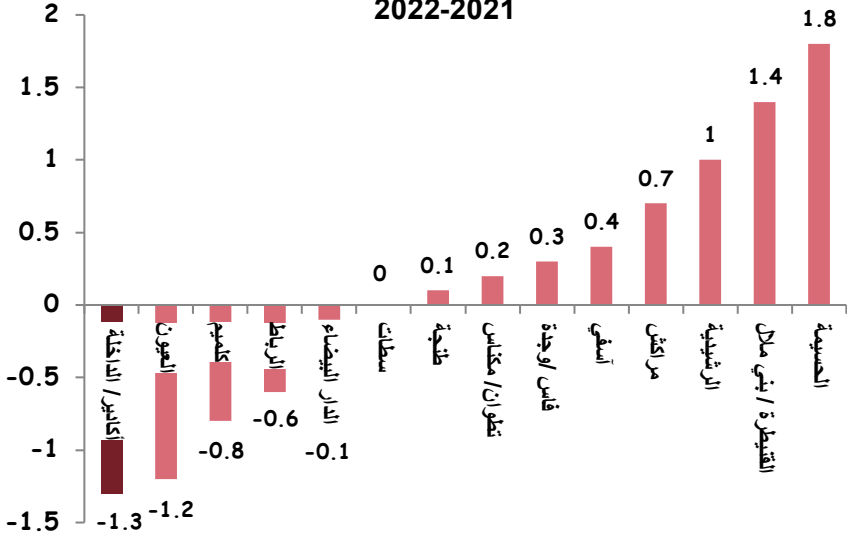
* يتعلق الأمر هنا بالتغير ب % للرقم الاستدلالي للأثمان عند الإستهلاك و ليس مؤشر التضخم الأساسي، الذي يستثني المواد ذات الأثمان المحددة والمواد ذات التقلبات العالية.

2-7 معدل التضخم بمدينة أكادير نسبة إلى المعدل الوطني 2021-2022

شهدت إحدى عشر مدينة معدلات تضخم أعلى من النسبة المسجلة على المستوى الوطني مع فوارق إيجابية تراوحت ما بين 0.1 سجلت بمدينة طنجة إلى 1.8 نقطة سجلت بمدينة الحسيمة ، فيما شهدت المدن الأخرى، بما في ذلك أكادير، عجزا نسبيا تراوح بين 0.1 سجلت بمدينة الدار البيضاء و 1.3 مسجلة في أكادير و الداخلة.

فارق التضخم مقارنة مع التضخم الوطني

2022-2021



خاتمة

خلاصة القول ، تطور الرقم الاستدلالي للأثمان عند الاستهلاك بمدينة أكادير ، خلال سنة 2022، بنسبة 5.3% ، مقارنة بعام 2021 ، مقابل زيادة قدرها 6.6% مسجلة على المستوى الوطني. وتعزى هذه الزيادة إلى ارتفاع المواد الغذائية ب 9.3% و المواد غير الغذائية ب 2.5%.

و برسم سنة 2022 ، سجل الرقم الاستدلالي للأثمان عند الاستهلاك بمدينة أكادير أدنى التغييرات على الصعيد الوطني ، ب 5.3+ % ، في حين سجل أقوى ارتفاع بمدينة الحسيمة ب 8.4+ %.

الملحق

مذكرة إخبارية للمندوبية السامية للتخطيط
حول نشر الرقم الاستدلالي الجديد للأثمان عند الإستهلاك
(أساس 100 : 2017)

تطبيقا للمرسوم رقم 2.19.1083 المنشور بالجريدة الرسمية عدد 6880 الصادرة في 13 رمضان 1441 الموافق ل 7 ماي 2020، والمتعلق بتحديد العناصر الداخلة في تكوين الرقم الاستدلالي الجديد للأثمان عند الإستهلاك الذي يعتمد اساس 2017 وينسخ المرسوم رقم 2.09.529 المتعلق بالرقم الاستدلالي للأثمان عند الإستهلاك أساس 2006، ستقوم المندوبية السامية للتخطيط بنشر الرقم الاستدلالي الجديد للأثمان عند الإستهلاك أساس 2017 ابتداء من 20 ماي 2020.

وللتذكير فان إصلاح الرقم الاستدلالي للأثمان عند الإستهلاك كان ضروريا على ضوء التغيرات التي عرفتها عادات استهلاك الأسر المغربية والأساليب المنهجية الجديدة في مجال إعداد الأرقام الاستدلالية للأثمان عند الإستهلاك. وكان هذا ممكنا من خلال توفر معطيات محينة من البحث الوطني حول الإستهلاك ونفقات الأسر لسنة 2014 وكذا الإحصاء العام للسكان والسكنى لسنة 2014.

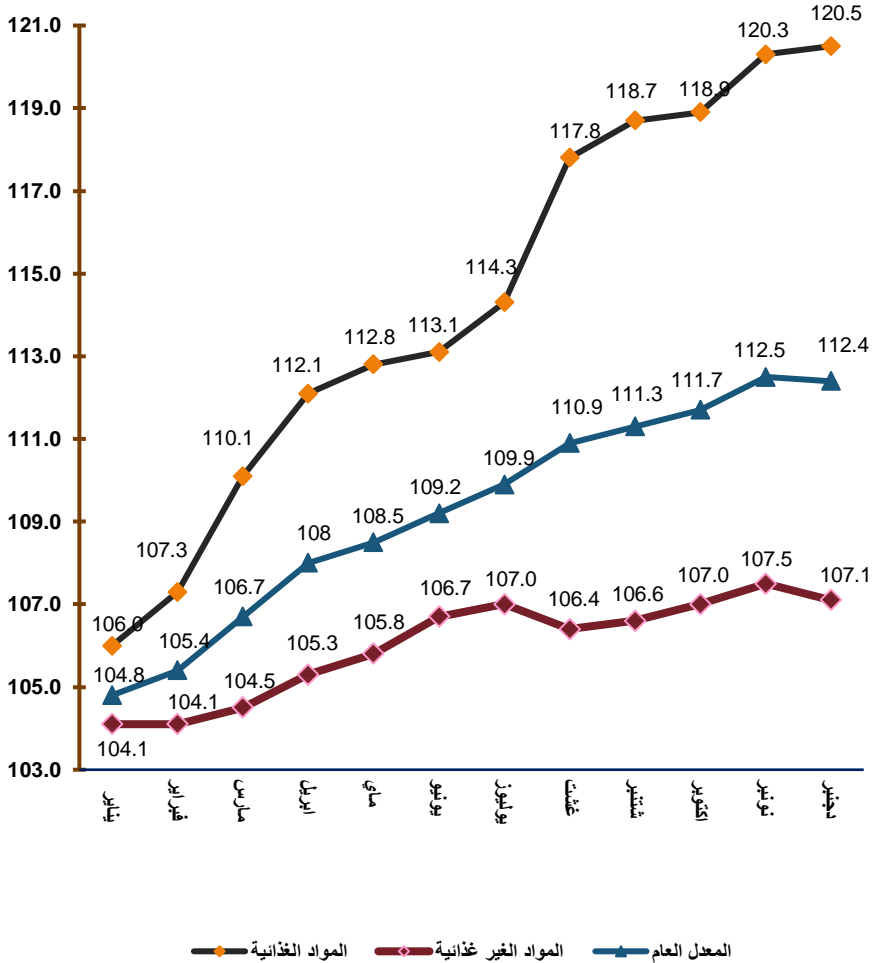
ويشكل إصلاح 2017 الجيل الخامس من الإصلاحات منذ الاستقلال بالمغرب، وقد ارتكز هذا الإصلاح على عدة محاور. نذكر من أهمهما توسيع مجال التغطية الجغرافي ليشمل 18 مدينة تمثل جميع جهات المملكة بدلا من 17 مدينة حاليا، وفيما يتعلق بالسلة المرجعية، فقد تم تحديثها وتوسيعها لتشمل 546 مادة و1391 عينة بدلا من 478 مادة و1067 عينة في سلة الرقم الاستدلالي الحالي. كما تم تحيين ترجيحات المواد استنادا إلى المعطيات الجديدة حول بنية استهلاك الأسر الحضرية.

وأخيرا، تخبّر المندوبية السامية للتخطيط أن السلاسل الشهرية، انطلقا من 2017، للرقم الاستدلالي الجديد للأثمان عند الإستهلاك ستنشر قريبا على بوابتها الالكترونية.

جدول 1: تطور الرقم الاستدلالي حسب أقسام المواد على مستوى مدينة أكادير و المستوى الوطني

| المغرب | | أكادير | | الأقسام |
|--------------|--------------|--------------|--------------|---|
| 2022 | 2021 | 2022 | 2021 | |
| 113,7 | 102,2 | 113,8 | 103,9 | 01 - المواد الغذائية والمشروبات غير الكحولية |
| 129,8 | 125,5 | 129 | 124,9 | 02 - المشروبات الكحولية والتبغ |
| 109,7 | 104,7 | 98,9 | 98 | 03 - الملابس والأحذية |
| 103,6 | 102,6 | 102,9 | 102 | 04 - السكن والماء والكهرباء والغاز ومحروقات أخرى |
| 107,1 | 101,9 | 107,1 | 103,5 | 05 - الأثاث والأدوات المنزلية والصيانة العادية للمنزل |
| 101,9 | 101,8 | 100,4 | 100,7 | 06 - الصحة |
| 119,7 | 106,7 | 115,9 | 107,1 | 07 - النقل |
| 104 | 103,7 | 101,7 | 101,7 | 08 - المواصلات |
| 104,3 | 100,2 | 106,1 | 101,7 | 09 - الترفيه والثقافة |
| 113,2 | 110,8 | 110,4 | 109,3 | 10 - التعليم |
| 107,5 | 104,6 | 103,2 | 101,7 | 11 - مطاعم وفنادق |
| 110 | 106,4 | 107,8 | 105,2 | 12 - مواد وخدمات أخرى |
| 110,8 | 103,9 | 109,3 | 103,8 | الرقم الاستدلالي العام |

التطور الشهري للرقم الاستدلالي العام ، الرقم الاستدلالي للمواد الغذائية و الرقم الاستدلالي للمواد الغير غذائية بمدينة أكادير



جدول 2 : التضخم العام حسب المدن (ب %) 2022 -2021

| الرمز | المدينة | معدل الرقم الاستدلالي السنوي | | التضخم العام | الفارق نسبة الى المستوى الوطني |
|-------|---------------|------------------------------|-------|--------------|--------------------------------|
| | | 2022 | 2021 | | |
| 1 | اكادير | 103,8 | 109,3 | 5,3 | -1,3 |
| 2 | الدار البيضاء | 104,4 | 111,2 | 6,5 | -0,1 |
| 3 | فاس | 104,0 | 111,2 | 6,9 | 0,3 |
| 4 | القطيرة | 102,9 | 111,1 | 8,0 | 1,4 |
| 5 | مراكش | 103,9 | 111,5 | 7,3 | 0,7 |
| 6 | وجدة | 102,8 | 109,9 | 6,9 | 0,3 |
| 7 | الرباط | 103,8 | 110,0 | 6,0 | -0,6 |
| 8 | تطوان | 102,5 | 109,5 | 6,8 | 0,2 |
| 9 | مكناس | 103,6 | 110,6 | 6,8 | 0,2 |
| 10 | طنجة | 103,7 | 110,6 | 6,7 | 0,1 |
| 11 | العيون | 104,2 | 109,8 | 5,4 | -1,2 |
| 12 | الداخلة | 104,0 | 109,5 | 5,3 | -1,3 |
| 13 | كلميم | 105,9 | 112,0 | 5,8 | -0,8 |
| 14 | سطات | 103,5 | 110,3 | 6,6 | 0 |
| 15 | أسفي | 106,5 | 114,0 | 7,0 | 0,4 |
| 16 | بني ملال | 104,5 | 112,9 | 8,0 | 1,4 |
| 17 | الحسيمة | 103,5 | 112,2 | 8,4 | 1,8 |
| 18 | الراشيدية | 103,0 | 110,8 | 7,6 | 1 |
| 99 | الوطني | 103,9 | 110,8 | 6,6 | ---- |

الرقم الاستدلالي للأثمان عند الإستهلاك حسب الأقسام ، المجموعات و الطبقات
- مدينة أكادير -

| التغير % | 2022 | 2021 | 2020 | أقسام ، مجموعات و طبقات |
|------------|--------------|--------------|--------------|--|
| 9,5 | 113,8 | 103,9 | 103,3 | 01 - المواد الغذائية والمشروبات غير الكحولية |
| 9,9 | 114,5 | 104,2 | 103,6 | 0111.المواد الغذائية |
| 12,4 | 116,6 | 103,7 | 102,2 | 01111.الخبز و الحبوب |
| 7,1 | 114,4 | 106,8 | 105,2 | 01112.اللحوم |
| 4,7 | 110,6 | 105,6 | 103,8 | 01113.السمك و فواكه البحر |
| 8,4 | 112,7 | 104 | 101,6 | 01114.حليب ، أجبان و بيض |
| 20,9 | 123,2 | 101,9 | 93,4 | 01115.زيوت و مواد دهنية |
| 1,7 | 114,4 | 112,5 | 121 | 01116.الفواكه |
| 16,2 | 113,2 | 97,4 | 103,6 | 01117.الخضار |
| 1,3 | 102,6 | 101,3 | 100,4 | 01118.سكر ،مرابي، عسل ، شوكولاتة و حلويات |
| 8,2 | 107 | 98,9 | 100,2 | 01119.مواد غذائية غير مصنفة |
| 3,1 | 101,8 | 98,7 | 98,3 | 012.مشروبات غير كحولية |
| 2,7 | 103,3 | 100,6 | 99,8 | 0121.قهوة ، شاي و كاكاو |
| 4,5 | 97,4 | 93,2 | 94,2 | 0122.مياه معدنية ،مشروبات منعشة و عصائر الفواكه و الخضار |
| 3,3 | 129 | 124,9 | 120,8 | 02 - المشروبات الكحولية والتبغ |
| 0,5 | 101,2 | 100,7 | 100,4 | 021.المشروبات الكحولية |
| 0,5 | 99,8 | 99,3 | 99,8 | 0211.مشروبات روحية |
| 0,6 | 102,6 | 102 | 101,3 | 0212.النبيذ والمشروبات المخمرة |
| 0 | 105,3 | 105,3 | 101,8 | 0213.جعة |
| 3,4 | 130,8 | 126,5 | 122,1 | 022.التبغ |
| 3,4 | 130,8 | 126,5 | 122,1 | 0220.التبغ |
| 0,9 | 98,9 | 98 | 97,9 | 03 - الملابس والأحذية |
| 0,9 | 97,8 | 96,9 | 96,7 | 031.الملابس |
| 2,3 | 101,7 | 99,4 | 99 | 0311.الأقمشة |
| 0,6 | 96,2 | 95,6 | 95,6 | 0312.الملابس |
| 3,1 | 106,3 | 103,1 | 101,5 | 0313. مواد و اكسسوارات أخرى للباس |
| 0 | 100 | 100 | 100 | 0314.تنظيف ، إصلاح و كراء الملابس |
| 0,5 | 103,2 | 102,7 | 102,8 | 032.أحذية |
| 0,5 | 103,2 | 102,7 | 102,8 | 0321.أحذية مختلفة |
| 0 | 100 | 100 | 100 | 0322.إصلاح الاحذية |

الرقم الاستدلالي للأثمان عند الإستهلاك حسب الأقسام ، المجموعات و الطبقات
- مدينة أكادير -

| التغير % | 2022 | 2021 | 2020 | أقسام ، مجموعات و طبقات |
|----------|-------|-------|-------|---|
| 0,9 | 102,9 | 102 | 101,4 | 04 - السكن والماء والكهرباء والغاز |
| 1,2 | 104 | 102,8 | 101,6 | 041.الكراء الفعلي |
| 1,2 | 104 | 102,8 | 101,6 | 0411.الإيجارات المدفوعة بالفعل من قبل المالك |
| 4,2 | 112,1 | 107,6 | 106,9 | 043. صيانة و إصلاح المساكن |
| 6,3 | 104,2 | 98 | 102,9 | 0431.لوازم صيانة وإصلاح المنازل |
| 3,8 | 113,6 | 109,4 | 107,7 | 0432.الخدمات المتعلقة بصيانة وإصلاح المساكن |
| 0 | 100 | 100 | 100 | 044.التزويد بالماء وخدمات مختلفة متعلقة بالمساكن |
| 0 | 100 | 100 | 100 | 0441.إمدادات المياه والصرف الصحي |
| 0 | 100 | 100 | 100 | 0442.جمع النفايات المنزلية |
| 0 | 100 | 100 | 100 | 0444.خدمات مختلفة مرتبطة بالسكن غير متعلقة بالمساكن |
| 0 | 100 | 100 | 100 | 045. الكهرباء و الغاز و محروقات أخرى |
| 0 | 100 | 100 | 100 | 0451.الكهرباء |
| 0 | 100 | 100 | 100 | 0452.الغاز |
| 0 | 100 | 100 | 100 | 0454.الوقود الصلب |
| 3,5 | 107,1 | 103,5 | 102,4 | 05 - الأثاث والأدوات المنزلية والصيانة المنزلية |
| 6,4 | 111 | 104,3 | 102,8 | 051.الأثاث و مواد التآثيث و الزرابي و أجهزة منزلية أخرى |
| 7,8 | 112,1 | 104 | 102,4 | 0511.الأثاث والمفروشات |
| -0,5 | 105 | 105,5 | 105,1 | 0512.سجاد وأغطية أرضيات مختلفة |
| 1,4 | 102,6 | 101,2 | 100,7 | 052.مواد منزلية من النسيج |
| 1,4 | 102,6 | 101,2 | 100,7 | 0521.مواد منزلية من النسيج |
| 3 | 103,7 | 100,7 | 99,7 | 053.الأجهزة المنزلية |
| 3,1 | 103,2 | 100,1 | 99,2 | 0531.الأجهزة المنزلية الكبرى ، كهربائية أم لا |
| 2,9 | 112 | 108,8 | 105,7 | 0532.أجهزة صغيرة |
| 0 | 102,1 | 102,1 | 102,1 | 0533.إصلاح الأجهزة المنزلية |
| 5,6 | 109,6 | 103,8 | 102,6 | 054.مواد زجاجية ،أواني و أدوات منزلية |
| 5,6 | 109,6 | 103,8 | 102,6 | 0540.مواد زجاجية ،أواني و أدوات منزلية |

الرقم الاستدلالي للأثمان عند الإستهلاك حسب الأقسام ، المجموعات و الطبقات
- مدينة أكادير -

| التغير % | 2022 | 2021 | 2020 | أقسام ، مجموعات و طبقات |
|-------------|--------------|--------------|--------------|--|
| 5,1 | 112 | 106,6 | 103,2 | 055.الأبواب و المعدات الأخرى للمنزل و الحديقة |
| 5,1 | 112 | 106,6 | 103,2 | 0552.أبواب صغيرة وإكسسوارات مختلفة |
| 2,2 | 107 | 104,7 | 103,9 | 056.مواد و خدمات متعلقة بالصيانة المنزلية |
| 2,6 | 104,3 | 101,7 | 100,8 | 0561.مواد لتجهيز المنزل غير الدائمة |
| 0 | 126 | 126 | 126 | 0562.الخدمات المنزلية |
| -0,3 | 100,4 | 100,7 | 101 | 06.الصحة |
| -0,6 | 96,9 | 97,5 | 98,2 | 061.المنتجات والأجهزة و المواد الطبية |
| -0,7 | 96,6 | 97,3 | 98,1 | 0611.منتجات صيدلانية |
| 0 | 100,4 | 100,4 | 100,5 | 0612.منتجات طبية متنوعة |
| 0 | 100 | 100 | 100 | 0613.أجهزة و معدات علاجية |
| 0 | 103,7 | 103,7 | 103,8 | 062.الخدمات الإسعافية |
| 0 | 107,6 | 107,6 | 107,6 | 0621.خدمات طبية |
| 0 | 103,3 | 103,3 | 103,3 | 0622.خدمات طب الأسنان |
| 0 | 98,6 | 98,6 | 98,8 | 0623.خدمات المساعدة الطبية |
| 0 | 100,4 | 100,4 | 100,4 | 063.الخدمات الاستشفائية |
| 0 | 100,4 | 100,4 | 100,4 | 0630.الخدمات الاستشفائية |
| 8,2 | 115,9 | 107,1 | 101,5 | 07.النقل |
| 5,1 | 107,7 | 102,5 | 102,1 | 071.شراء العربات |
| 4,4 | 106,8 | 102,3 | 102,5 | 0711.السيارات |
| 8,7 | 111,5 | 102,6 | 100,2 | 0712.دراجات نارية |
| 0 | 105,9 | 105,9 | 103,4 | 0713.دراجات هوائية |
| 23,8 | 126,9 | 102,5 | 95,2 | 072.مصاريف استخدام العربات |
| 3,7 | 105,6 | 101,8 | 100,7 | 0721.قطع غيار ولوازم سيارات الركاب |
| 39,3 | 142,5 | 102,3 | 90,5 | 0722.وقود و مواد تشحيم للعربات من الصنف السياحي |
| 0 | 103,8 | 103,8 | 103,8 | 0723.صيانة وإصلاح العربات الخاصة |
| 0 | 100,9 | 100,9 | 100,8 | 0724.خدمات متنوعة للعربات الخاصة |
| -9,1 | 105,4 | 115,9 | 109,6 | 073.خدمات النقل |
| -9,1 | 105,5 | 116,1 | 109,5 | 0732.النقل الطرقي للركاب |
| -3,7 | 104,7 | 108,7 | 112 | 0733.النقل الجوي للركاب |

الرقم الاستدلالي للأثمان عند الإستهلاك حسب الأقسام ، المجموعات و الطبقات
- مدينة أكادير -

| التغير % | 2022 | 2021 | 2020 | أقسام ، مجموعات و طبقات |
|-------------|--------------|--------------|--------------|---|
| 0 | 101,7 | 101,7 | 102,4 | 08.المواصلات |
| <u>0</u> | <u>100</u> | <u>100</u> | <u>100</u> | <u>081.خدمات بريدية</u> |
| 0 | 100 | 100 | 100 | 0810.خدمات بريدية |
| <u>-0,2</u> | <u>88,2</u> | <u>88,4</u> | <u>93,6</u> | <u>082.معدات الهاتف و الفاكس</u> |
| -0,2 | 88,2 | 88,4 | 93,6 | 0820.معدات الهاتف و الفاكس |
| <u>0</u> | <u>103,7</u> | <u>103,7</u> | <u>103,7</u> | <u>083.خدمات الهاتف و الفاكس</u> |
| 0 | 103,7 | 103,7 | 103,7 | 0830.خدمات الهاتف و الفاكس |
| 4,3 | 106,1 | 101,7 | 101,3 | 09.الترفيه و الثقافة |
| <u>1,9</u> | <u>100,9</u> | <u>99</u> | <u>98,8</u> | <u>091.المعدات السمعية والبصرية ومعدات معالجة المعلومات</u> |
| 5,2 | 100,3 | 95,3 | 95 | 0911.تجهيزات استقبال وتسجيل وإعادة إنتاج الصوت والصورة |
| 0 | 100 | 100 | 100 | 0912.أجهزة التصوير والسينما والأجهزة البصرية |
| 0 | 101,4 | 101,4 | 101,4 | 0913.معدات معالجة المعلومات |
| 0 | 102,1 | 102,1 | 100,5 | 0914.حاملات حفظ المعلومات |
| 0 | 100 | 100 | 100 | 0915.إصلاح المعدات السمعية والبصرية ومعدات معالجة المعلومات |
| <u>0</u> | <u>100</u> | <u>100</u> | <u>100</u> | <u>092 - السلع الدائمة الأخرى ذات الوظيفة الترفيهية والثقافية</u> |
| 0 | 100 | 100 | 100 | 0922.الألات الموسيقية والسلع الدائمة للترفيه الداخلي |
| <u>0</u> | <u>106,5</u> | <u>106,5</u> | <u>106,5</u> | <u>093.لوازم ومعدات أخرى للترفيه والبستنة والحيوانات الأليفة</u> |
| 0 | 109 | 109 | 109 | 0931.الألعاب واللعب والهوايات |
| 0 | 101,2 | 101,2 | 101,2 | 0932.السلع الرياضية ومعدات التخيم ومعدات الأنشطة الخارجية بالهواء الطلق |
| 0 | 105,8 | 105,8 | 105,8 | 0933.منتجات الحدائق والنباتات والزهور |
| <u>0</u> | <u>111,1</u> | <u>111,1</u> | <u>111,1</u> | <u>094.خدمات الترفيه والثقافة</u> |
| 0 | 100 | 100 | 100 | 0941.الخدمات الترفيهية والرياضية |
| 0 | 115,1 | 115,1 | 115,1 | 0942.الخدمات الثقافية |
| 0 | 100 | 100 | 100 | 0943.ألعاب الحظ |

الرقم الاستدلالي للأثمان عند الاستهلاك حسب الأقسام ، المجموعات و الطبقات
- مدينة أكادير-

| التغير % | 2022 | 2021 | 2020 | أقسام ، مجموعات و طبقات |
|-------------|--------------|--------------|--------------|---|
| 3,1 | 104 | 100,9 | 100,3 | 095. الصحف والكتب والمواد الورقية |
| 0,1 | 100,1 | 100 | 100 | 0951.الكتب |
| 16,1 | 119,9 | 103,3 | 100 | 0952.الصحف والمطبوعات الدورية |
| 1,3 | 103,6 | 102,3 | 102,3 | 0954.المواد الورقية و مواد الرسم |
| 20,8 | 125,1 | 103,6 | 103,2 | 096. الواجبات السياحية الجزافية |
| 20,8 | 125,1 | 103,6 | 103,2 | 0960. الواجبات السياحية الجزافية |
| 1 | 110,4 | 109,3 | 108,7 | 10.التعليم |
| 1,7 | 119,7 | 117,7 | 116,7 | 101.التعليم ما قبل الابتدائي والتعليم |
| 1,7 | 119,7 | 117,7 | 116,7 | 1010. التعليم ما قبل الابتدائي والتعليم |
| 0,8 | 109,9 | 109 | 107,9 | 102. التعليم الثانوي |
| 0,8 | 109,9 | 109 | 107,9 | 1020. التعليم الثانوي |
| -2,2 | 96,3 | 98,5 | 100 | 103. التعليم ما بعد الثانوي غير العالي |
| -2,2 | 96,3 | 98,5 | 100 | 1030. التعليم ما بعد الثانوي غير العالي |
| 12,4 | 128,2 | 114,1 | 109,1 | 104.التعليم العالي |
| 12,4 | 128,2 | 114,1 | 109,1 | 1040.التعليم العالي |
| -0,2 | 100 | 100,2 | 100,2 | 105. التعليم غير محدد بالمستوى |
| -0,2 | 100 | 100,2 | 100,2 | 1050. التعليم غير محدد |
| 1,5 | 103,2 | 101,7 | 101,6 | 11. مطاعم و فنادق |
| 1,6 | 101,2 | 99,6 | 99,5 | 111.خدمات المطاعم |
| 1,6 | 101,2 | 99,6 | 99,5 | 1111. مطاعم ومقاهي ووحدات مماثلة |
| 15,3 | 127,7 | 110,8 | 102,2 | 1112. المقاصف |
| 0,7 | 144,6 | 143,6 | 144,3 | 112.خدمات الإيواء |
| 0,7 | 144,6 | 143,6 | 144,3 | 1120.خدمات الإيواء |
| 2,5 | 107,8 | 105,2 | 102,7 | 12.مواد و خدمات أخرى |
| 3 | 109,9 | 106,7 | 102,8 | 121. العناية بالجسد |
| 5,5 | 120,8 | 114,5 | 106,1 | 1211. صالونات تصفيف الشعر ومعاهد التجميل |
| 0 | 102,1 | 102,1 | 102,1 | 1212. أجهزة كهربائية للعناية بالجسد |

**الرقم الاستدلالي للأثمان عند الإستهلاك حسب الأقسام ، المجموعات و الطبقات
- مدينة أكادير-**

| التغير % | 2022 | 2021 | 2020 | أقسام ، مجموعات و طبقات |
|-------------------|---------------------|---------------------|---------------------|---|
| 0,8 | 101,2 | 100,4 | 100,3 | 1213. أجهزة وأدوات ومنتجات أخرى للغناية بالجسد |
| 7 | <u>108.1</u> | <u>101</u> | <u>101</u> | <u>123- أدوات شخصية غير مصنفة</u> |
| 9,7 | 110,8 | 101 | 101 | 1231. المجوهرات والساعات |
| 0 | 100,9 | 100,9 | 100,9 | 1232. أغراض شخصية أخرى |
| <u>0,2</u> | <u>104</u> | <u>103.8</u> | <u>103.8</u> | <u>125.التأمين</u> |
| 0,2 | 104 | 103,8 | 103,8 | 1254. تأمين النقل |
| <u>0</u> | <u>100</u> | <u>100</u> | <u>100</u> | <u>126. الخدمات المالية</u> |
| 0 | 100 | 100 | 100 | 1261. تكلفة خدمات الوساطة المالية |
| <u>1,9</u> | <u>104.3</u> | <u>102.4</u> | <u>102.4</u> | <u>127.خدمات أخرى</u> |
| 1,9 | 104,3 | 102,4 | 102,4 | 1270.خدمات أخرى |
| <u>5.3</u> | <u>109.3</u> | <u>103.8</u> | <u>102.7</u> | <u>المجموع</u> |

ROYAUME DU MAROC



المنذوبية السامية للتخطيط
Haut-Commissariat au Plan
Direction Régionale du Souss Massa