المملكة المغربية

المندوبية السامية للتخطيط

المديرية الجهوية لسوس ماسة

الرقم الاستدلالي للأثمان عند الاستهلاك
(أساس 100 :2017)
التقرير السنوي لسنة 2023
- مدينة أكادير -

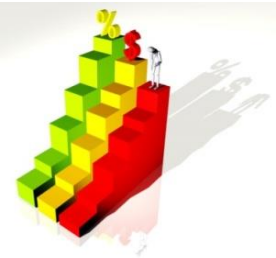

فبراير 2024

المديرية الجهوية للتخطيط ، شارع الجنرال الكتاني،– أكادير ص. ب. 301 .BP Direction Régionale du Plan, Bd Gl Kettani, Agadir
الهاتف: 05.28 84.07.58 / 05.28.82.17.68 -الفاكس:Fax05.28.84.07.74 - Tél : 05.28.84.07.58 / 05.28.82.17.68

الفهرس

مقدمة

1 - **تعريف و أهداف الرقم الاستدلالي للاثمان عند الاستهلاك** 5

1.1 - التعريف 5

2.1 - الأهداف 5

2 - **منهجية الرقم الاستدلالي للاثمان عند الاستهلاك** 5

1.2 - الساكنة المرجعية 5

2.2 - السلة المرجعية 5

3.2 - المجال الجغرافي 6

4.2 - معاملات الترجيح 6

5.2 - دورية البحث 7

3 - **صيغة الحساب** 7

4 - **برنامج تتبع الأثمان على صعيد جهة سوس ماسة** 9

1.4 - مناطق البحث 9

2.4 - نقط البيع 9

5 - **تطور الرقم الاستدلالي للأثمان عند الاستهلاك** 10

1.5 - التطور الشهري للرقم الاستدلالي للأثمان عند الاستهلاك بأكادير و المغرب 10

2.5 - التطور الشهري للأثمان عند الاستهلاك بمدينة أكادير : 2022-2023 11

3.5 - تطور الرقم الاستدلالي للمواد الغذائية و الرقم الاستدلالي العام لمدينة أكادير : 2022- 2023 12

4.5 - التطور السنوي للرقم الاستدلالي حسب أقسام المواد : 2022 - 2023 13

6 - **تطور الرقم الاستدلالي للأثمان خلال الفترة 2018-2023** 16

7- **تموضع مدينة أكادير حسب الرقم الاستدلالي** 17

1.7 - تموضع مدينة أكادير بالنسبة للمدن الأخرى ما بين سنتي 2022- 2023 17

2.7 - معدل التضخم بمدينة أكادير نسبة إلى المعدل الوطني 2022 - 2023 18

الملحق 20

شكر خاص

تحية تقدير وعرفان للسلطات العمومية المحلية لمؤازرة الفرق الميدانية في إنجاز البحث الميداني حول الأثمان في أحسن الظروف، و أيضا إلى أصحاب المحلات التجارية المستهدفة في البحث، على حسن تجاوبهم مع الباحثين.

مقدمة

تنجز المندوبية السامية للتخطيط بحثا مستمرا حول الأثمان عند الاستهلاك ، والذي تستعمل معطياته في احتساب الرقم الاستدلالي للأثمان عند الاستهلاك.

ويستخدم الرقم الاستدلالي لقياس التغير النسبي لأثمان السلع و الخدمات المستهلكة من طرف الساكنة، في فترة معينة من التسويق.

ويسمح بتتبع الظرفية الاقتصادية، و المقارنة، في الزمان و المكان، ويساهم كذلك في تقييم تطورات القدرة الشرائية للمستهلك.

وفي التقرير الحالي، نذكر أولا بالخصائص الرئيسية للرقم الاستدلالي للأثمان عند الاستهلاك: التعريف و الأهداف، منهجية الرقم الاستدلالي، صيغة الحساب، مناطق البحث و نقط البيع. و نتطرق في الجزء الثاني إلى أهم نتائج الرقم الاستدلالي و تطوره ،على مستوى مدينة أكادير ، مقارنة مع نظيره الوطني و بالمدن الأخرى .

1. تعريف و أهداف الرقم الاستدلالي للاثمان عند الاستهلاك

1-1 التعريف

يعتبر الرقم الاستدلالي للأثمان عند الاستهلاك (أساس 2017:100) مؤشرا سوسيو اقتصاديا يستعمل لقياس التطور النسبي للأثمان عند التقسيط ، في الزمان و المكان ، لسلة تضم مختلف المواد و الخدمات التي تمثل العادات الاستهلاكية للساكنة المرجعية .

2-1 الأهداف

يستخدم هذا الرقم الاستدلالي أساسا كأداة:

- ✓ لقياس المعدل العام للتضخم،
- ✓ لتحليل الظرفية الاقتصادية،
- ✓ لتحيين العقود المبرمة بين مختلف الشركاء الاجتماعيين و الاقتصاديين عند الإقتضاء ،
- ✓ لتقويم مجاميع المحاسبة الوطنية بالأسعار الثابتة.

2. منهجية الرقم الاستدلالي للاثمان عند الاستهلاك

1-2 الساكنة المرجعية

تتكون الساكنة المرجعية من مجموع السكان الحضريين بالمملكة.

2-2 السلة المرجعية

تحتوي سلة الرقم الاستدلالي (أساس 100: 2017)على 546 مادة و 1391 نوعية (478 مادة و1067 في السلة المرجعية السابقة)، تمثل العادات الاستهلاكية للساكنة المرجعية.

تم اختيار المنتوجات المدرجة في هذه السلة حسب أهميتها في الإنفاق الكلي ،انطلاقا من المعطيات المفصلة للبحث الوطني للاستهلاك و نفقات الأسر2013-2014.

3-2 المجال الجغرافي

تم توسيع المجال الجغرافي للبحث الوطني للأثمان عند الاستهلاك ليشمل 18 مدينة رئيسية تمثل جهات المملكة (عوض 17 مدينة سابقا) وهي : أكادير، الدار البيضاء، فاس، القنيطرة، مراكش، وجدة، الرباط، تطوان، مكناس، طنجة، العيون، الداخلة، كلميم، سطات، آسفي، بني ملال ،الحسيمة و الراشيدية . وتم اختيار هذه المدن بناء على عدة معايير منها :

- ✓ تمثيلية الجهة
- ✓ أهمية المدينة

4-2 معاملات الترجيح

تمثل معاملات الترجيح بنية استهلاك ونفقات الأسر الحضرية في كل جهة . ولقد تمت هيكلتها حسب المسمية الوظائفية الجديدة للاستهلاك الفردي للأمم المتحدة .

تم احتساب معاملات الترجيح على أساس معطيات البحث الوطني حول الاستهلاك 2001، وقد تم تحيينها على أساس معطيات البحث الوطني حول دخل و مستوى معيشة الأسر لسنة 2007. ليتم تحيينها مجددا ابتداء من يناير 2018 ، على ضوء المعطيات الجديدة للبحث الوطني حول الاستهلاك و نفقات الأسر 2013-2014.

و فيما يلي رسم بياني يبين معدلات الترجيح حسب أقسام المواد بمدينة أكادير .

معدلات الترجيح للرقم الاستدلالي للأثمان عند الاستهلاك حسب أقسام المواد بمدينة أكادير

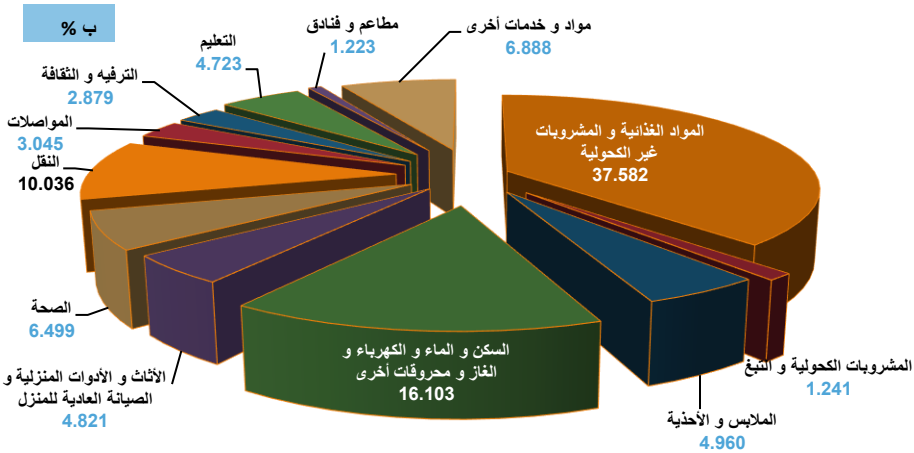

5-2 دورية البحث

خلال كل شهر ، يتم أخذ أثمان المواد و النوعيات من خلال مقابلة مباشرة مع نقاط البيع وفقًا لبرنامج تم إعداده مسبقًا ، وفي أوقات محددة من اليوم ، مع مراعاة الوصف الدقيق لنوعيات المواد الواجب ملاحظتها.

وتختلف بالتالي دورية تتبع الأثمان وفقًا لطبيعة المواد المعنية ووفقًا لأهميتها في عادات الاستهلاك لدى السكان.و تحقيقًا لهذه الغاية ، هناك ثلاثة أنواع من المعطيات التي يتم تجميعها بنقط البيع :

- معطيات أسبوعية : والتي تهم المواد الغذائية الطرية ،
- معطيات شهرية : و تعنى بالمواد الغذائية الغير الطرية ، المشروبات الكـــــحولية ، الملابس و الأحذية ، السكن و الماء و الكهرباء و الغاز و محروقات أخرى ، الأثاث و الأدوات المنزلية و الصيانة العادية للمنزل ،الصحة،النقل ، الترفيه و الثقافة ،التعليم ، مطاعم و فنادق ، مواد و خدمات أخرى ،
- معطيات حول أثمان الكراء: تتكون عينة الكراء من 268 مسكن مكترى على صعيد مدينتي أكادير و إنزكان، موزعة على 4 جزيرات * بمعدل 67 مسكن في كل جزيرة .و تتم ملاحظة أثمان الكراء شهريا باستجواب مباشر للمكترين بالتناوب كل أربعة أشهر (بمعدل جزيرة واحدة كل شهر) .

3 - صيغة الحساب

يحتسب الرقم الاستدلالي للأثمان عند الاستهلاك ، باستعمال طريقة "لاسبير المتسلسلة". اعتمادا على النسبة بين الأثمنة الجارية (الملاحظة دوريا) و أثمنة الأساس (المحددة من خلال أخذ الأثمان في سنة الأساس 2017) .ومن مزايا هذه الطريقة أنها تمكن من تحيين سلة المواد ومعاملات الترجيح و حل مشكل المواد الموسمية.

يحتسب الرقم الاستدلالي على مستوى كل مدينة ، على كل مستويات المسمية الوظائفية للاستهلاك الفردي للأمم المتحدة (COICOP).

و يحتسب الرقم الاستدلالي الوطني على أساس المعطيات المجمعة على مستوى 18 مدينة المعنية بالبحث حسب أهميتها على الصعيد الوطني(جدول 1) .

*الجزيرة: مجموعة من المساكن المكتراة المجمعة حسب تمثيلية طبقات المسكن (نوع المسكن و عدد غرفه) و كذا تشتته في المجال.

جدول 1 :أهمية المدن في حساب الرقم الاستدلالي الوطني (ب %)

رمز المدينة	المدينة	الترجيح
1	**اكادير**	**6,627**
2	الدار البيضاء	26,936
3	فاس	6,829
4	القنيطرة	3,9
5	مراكش	7,357
6	وجدة	7,006
7	الرباط	12,536
8	تطوان	2,765
9	مكناس	4,741
10	طنجة	7,602
11	العيون	1,536
12	الداخلة	0,834
13	كلميم	1,237
14	سطات	0,901
15	آسفي	1,722
16	بني ملال	4,551
17	الحسيمة	0,708
18	الراشيدية	2,212
99	الوطني	100

4 - برنامج تتبع الأثمان على صعيد جهة سوس ماسة

4 -1 - مناطق البحث

تم تقسيم مدينة أكادير إلى 4 مناطق للبحث الميداني ، إضافة إلى منطقة خامسة تتمثل في السوق الممتاز مرجان وهي :

المنطقة 1: تضم أحياء تلبرجت و المدينة الجديدة ، السوق البلدي لتلبرجت و السوق البلدي للمدينة الجديدة،

المنطقة 2 : سوق الأحد ، سوق السمك ، الحي الحسني و سوق الحي الحسني،

المنطقة 3 : السوق و السوق البلدي لإنزكان و جوارهما ،

المنطقة 4 : تضم شارع بئر أنزران ، قيسارية أنزي و قيسارية السعادة و مبروكة و المحلات التجارية المجاورة لها ،

المنطقة 5 : المركز التجاري مرجان

4- 2- نقط البيع

تم اختيار نقط البيع بطريقة تضمن تمثيلية جيدة لمواد الاستهلاك،ويجرى البحث فى مدينة أكادير ،على مستوى 455 نقطة بيع موزعة كالآتي:

جدول 2 :عدد نقط البيع حسب المناطق

المنطقة	Z1	Z2	Z3	Z4	Z5	المجموع
عدد نقط البيع	117	134	115	87	2	455

5- تطور الرقم الاستدلالي للأثمان عند الاستهلاك

5 -1 التطور الشهري للرقم الاستدلالي للأثمان عند الاستهلاك بأكادير و المغرب

التطور الشهري للرقم الاستدلالي للاثمان عند الاستهلاك خلال سنة 2023

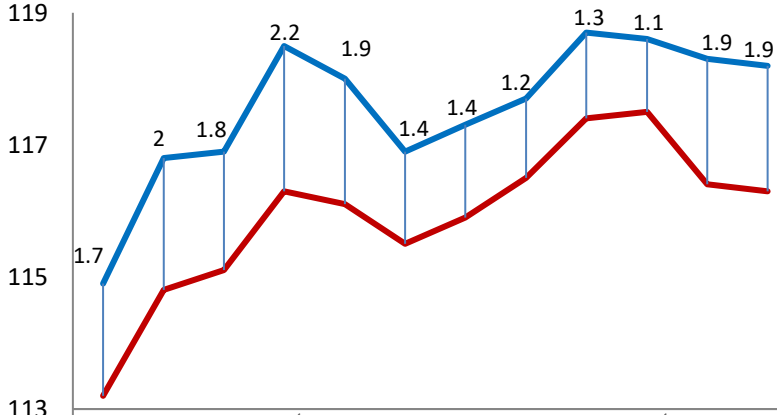

	يناير	فبراير	مارس	أبريل	ماي	يونيو	يوليوز	غشت	شتنبر	أكتوبر	نونبر	دجنبر
أكادير	113.2	114.8	115.1	116.3	116.1	115.5	115.9	116.5	117.4	117.5	116.4	116.3
المغرب	114.9	116.8	116.9	118.5	118	116.9	117.3	117.7	118.7	118.6	118.3	118.2

خلال سنة 2023، تطور مستوى الرقم الاستدلالي للأثمان عند الاستهلاك لمدينة أكادير ، بنحو يقارب نظيره المسجل على الصعيد الوطني مع فوارق تراوحت ما بين 1.1+ خلال شهر أكتوبر و 2.2+ خلال شهر أبريل .

2-5 التطور الشهري للأثمان عند الاستهلاك بمدينة أكادير :2022- 2023

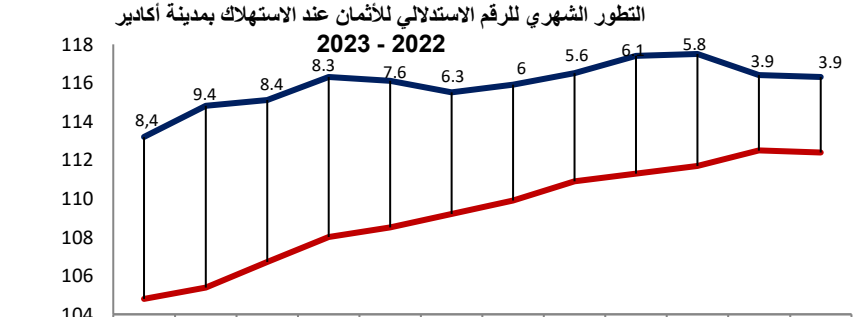

	يناير	فبراير	مارس	أبريل	ماي	يونيو	يوليوز	غشت	شتنبر	أكتوبر	نونبر	دجنبر
2023	113.2	114.8	115.1	116.3	116.1	115.5	115.9	116.5	117.4	117.5	116.4	116.3
2022	104.8	105.4	106.7	108	108.5	109.2	109.9	110.9	111.3	111.7	112.5	112.4

تميز الرقم الاستدلالي للأثمان عند الاستهلاك في الأشهر الخمسة الأولى من سنة 2023، بارتفاع مضطرد نسبته 7.9 % مقارنة مع نفس الفترة من سنة 2022 ، و يعزى هذا التغيـــر أساسا إلى ارتفاع الرقم الاستدلالي للمواد الغذائية والمشروبات غير الكحولية ب 17.1% و الرقم الاستدلالي ل"النقل" ب 3% ، ليتقلص الفارق مسجلا تغييرا نسبته 5.4% ، خلال الفترة ما بين يونيو – أكتوبر2023، مقارنة مع نفس الفترة من سنة 2022، وذلك راجع أساسا إلى ارتفاع الرقم الاستدلالي للمواد الغذائية ب 12.5% وانخفاض الرقم الاستدلالي للنقل ب 3% .

في الشهرين الأخيرين من عام 2023، تقلص الفارق بشكل كبير (3.5%) مقارنة مع الفترة نفسها من عام 2022. ويعود هذا التغير بشكل رئيسي إلى انخفاض الرقم الاستدلالي ل "النقل "بنسبة 0.7 % و ارتفاع الرقم الاستدلالي للمواد الغذائية ب7.5% .

وعموما ،يمكن القول إن التقلبات الملاحظة على مستوى الرقم الاستدلالي للأثمان عند الاستهلاك ، خلال سنة 2023 ،تعزى أساسا إلى التغيرات المسجلة على مستوى الرقم الاستدلالي "للمواد الغذائية والمشروبات غير الكحولية و " النقل" لا سيما أسعار الوقود.

3-5 تطور الرقم الاستدلالي للمواد الغذائية و الرقم الاستدلالي العام لمدينة أكادير :2021-2023

لا تزال نفقات الغذاء تحتل مكانة بارزة في ميزانيات الأسر. ، إذ تمثل ، في مدينة أكادير وفقًا لنتائج البحث الوطني حول استهلاك وإنفاق الأسر خلال الفتــرة 2013-2014 ، 37.582 % من ميزانية الأسر الحضرية ،

و أي زيادة في أسعار هذه النوعية من النفقات ، لا يمكن إلا أن تؤثر على مستوى الرقــم الاستدلالي العام للاثمان عند الاستهلاك وبالتالي القوة الشرائية للمستهلك.

و يوضح الرسم البياني التالي العلاقة القوية بين الرقــم الاستدلالي للمواد الغذائية والرقم الاســتدلالي العام للأثمان عند الاستهــلاك ، بمدينة أكادير خلال الفـــترة 2021-2023

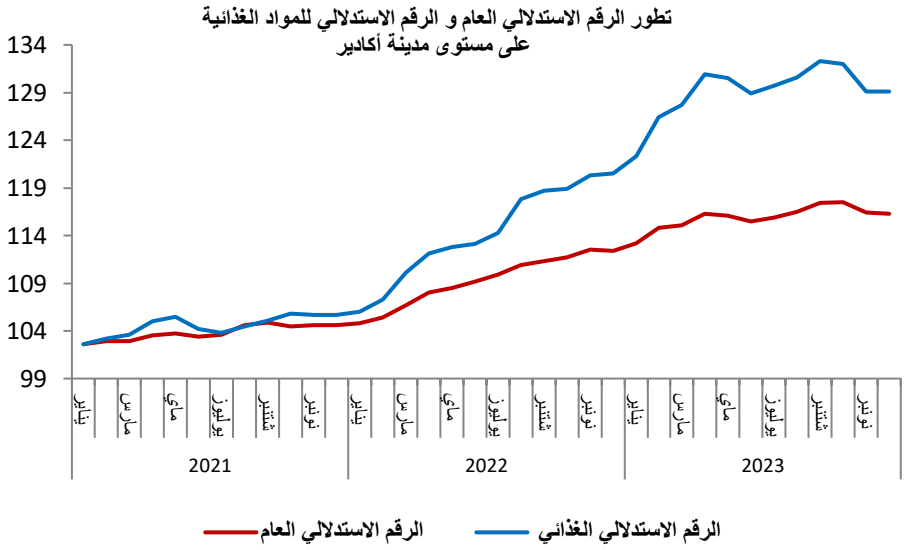

4-5 التطور السنوي للرقم الاستدلالي حسب أقسام المواد:2022-2023

خلال سنة 2023 ،سجل الرقم الاستدلالي الوطني للاثمان عند الاستهلاك ارتفاعا قدره 6.1% مقارنة مع سنة 2022 وتعود هذه الزيادة إلى ارتفاع المواد الغذائية ب 12.5% و المواد غير الغذائيـة ب 1.7%. وتراوحت نسب التغير للمـواد غير الغذائيـة ما بين 0.1+ % بالنسبة ل"النقل " و 5.7 +% بالنسبة ل "الفنادق و المطاعم".

بمدينة اكادير، سجل الرقم الاستدلالي للاثمان عند الاستهلاك ارتفاعا قدره 6% مقارنة مع سنة 2022. وتعود هذه الزيادة إلى ارتفاع المواد الغذائية ب 13.1% و المواد غير الغذائيـة ب 1.2%.

وتراوحت نسب التغير للمـواد غير الغذائيـة ما بين 0.3-% بالنسبة ل " الصحة " و 6.7 +% بالنسبة ل "الفنادق و المطاعم"(جدول 3).

جدول 3 : تطور الرقم الاستدلالي السنوي حسب أقسام المواد 2023-2022

أقسام المواد	أكاديـر			المغرب		
	2022	2023	التغير %	2022	2023	التغير %
المواد الغذائية	**114,3**	129,3	**13,1**	**114,4**	**128,7**	**12,5**
01 - المواد الغذائية والمشروبات غير الكحولية	113,8	129,1	**13,4**	113,7	128,4	**12,9**
02 - المشروبات الكحولية والتبغ	129	136,2	**5,6**	129,8	136,8	**5,4**
المواد غير الغذائية	**106**	107,3	**1,2**	**108,5**	**110,3**	**1,7**
03 - الملابس والأحذية	98,9	100,4	**1,5**	109,7	113,8	**3,7**
04 - السكن والماء والكهرباء والغاز ومحروقات أخرى	102,9	104	**1,1**	103,6	104,7	**1,1**
05 - الأثاث والأدوات المنزلية والصيانة العادية للمنزل	107,1	111	**3,6**	107,1	111,2	**3,8**
06 – الصحة	100,4	100,1	**-0,3**	101,9	102,4	**0,5**
07 – النقل	115,9	115,7	**-0,2**	119,7	119,8	**0,1**
08 – المواصلات	101,7	102	**0,3**	104	104,2	**0,2**
09 - الترفيه والثقافة	106,1	106,5	**0,4**	104,3	105,7	**1,3**
10 – التعليم	110,4	112,8	**2,2**	113,2	117,5	**3,8**
11 - مطاعم وفنادق	103,2	110,1	**6,7**	107,5	113,6	**5,7**
12 - مواد وخدمات أخرى	107,8	110,4	**2,4**	110	112,6	**2,4**
الرقم الإستدلالي العام	**109,3**	**115,9**	**6,0**	**110,8**	**117,6**	**6,1**

ويتم تقديم هذه التغيرات على النحو التالي:

- **المواد الغذائية والمشروبات غير الكحولية** : ارتفع الرقم الاستـدلالي لهذا القسـم ب 13.4% (12.9% على الصعيد الوطني) بسبب ارتفاع الرقم الاستدلالي ل" الفواكه"ب 31.3 %، " الخضر" ب 29.5 % ، ''الزيوت و المواد الدهنية" ب 20.6 %، "اللحـوم" ب 14.2% ،" حليب ، أجبان و بيض " ب 9.8 %،"السمك و فواكه البحـر"ب 4.2 %، "الخبز و الحبوب" ب 3 % و " مياه معدنية ،مشروبات منعشة و عصائر الفواكه" ب 2.3 %.
- **المشروبات الكحولية والتبغ** : سجل الرقم الاستدلالي لهذا القسم ارتفاعا نسبته 5.6% (5.4% على الصعيد الوطني) راجع إلى ارتفاع الرقم الاستدلالي ل" المشروبات الكحولية" ب 9 % و " التبغ " ب 5.4% .
- **الملابس والأحذية** : سجل الرقم الاستدلالي لهذا القسم ارتفاعا نسبته 1.5 % (3.7+% على الصعيد الوطني) ،بسبب ارتفاع الرقم الاستدلالي ل"الأحذيـة" ب 2.1% و" الملابس" ب 1.4%.
- **السكن والماء والكهرباء والغاز ومحروقات أخرى** : ارتفع الرقم الاستدلالي لهذا القسم بنسبة 1.1% (نفس النسبة على المستوى الوطني) بسبب ارتفاع الرقم الاستدلالي ل" صيانة و إصلاح المساكن " ب 4.6 % و " الكراء الفعلي " ب 1% ،
- **الأثاث والأدوات المنزلية والصيانة العادية للمنزل :** يعزى ارتفاع الرقم الاستـدلالي لهذا القسـم ب 3.6 % (3.8% على الصعيد الوطني) إلى التغييرات التي عرفتها مجموعات هذا القسم و التي تراوحت ما بين 1.8+ % بالنسبة للرقم الاسـتدلالي ل" الأثاث و مواد التأثيث و الزرابي و أفرشة أرضية "إلى 6.1+ % بالنسبة ل"مواد و خدمات متعلقة بالصيانة المنزلية".
- **الصحة** : سجل هذا القسم انخفاضا قدره 3.0% ، مقارنة مع سنة 2022 ، بسبب انخفاض الرقم الاستدلالي ل "المنتجات والأجهزة والمواد الطبية " ب 0.7% .
- **النقـــل** : سجل الرقم الاستدلالي للنقل ، خلال سنة 2023، انخفاضا بنسبة 0.2 % (0.1+% على الصعيد الوطني) نتيجة تراجع الرقم الاستدلالي ل"مصاريف استخدام العربات" ب 1.7 % وارتفـاع الرقم الاستدلالي ل "شراء العربـــات" ب 4.3 %.

- **المواصلات :** ارتفع الرقم الاستدلالي المسجل على مستوى هذا القسم ب 0.3% (0.2% على المستوى الوطني) نتيجة ارتفاع الرقم الاستدلالي ل "الخدمات البريدية" و "معدات الهاتف و الفاكس" على التوالي ب 6.7 % و 3.3 %.
- **الترفيه و الثقافة :**عرف الرقم الاستدلالي لهذا القسم ارتفاعا بنسبة 0.4 % مابين سنتي 2022 و 2023 (1.3 % على الصعيد الوطني)، بسبب التغييرات التي عرفتها مجمل مجموعات هذا القسم و التي تراوحت ما بين 3.4-% بالنسبة ل "المعدات السمعية والبصرية ومعدات معالجة المعلومات " و 9.9+ % بالنسبة ل" الواجبات السياحية الجزافية'' .
- **التعليم** : يعزى الارتفاع المسجل (2.2% مقابل 3.8% على الصعيد الوطني) إلى التغييرات التي تراوحت مابين 0.9+% بالنسبة ل " التعليم ما قبل الابتدائي والتعليم الابتدائي " و 6.4 +% بالنسبة ل "التعليم العالي" **.**
- **مطاعم وفنادق**: ارتفع الرقم الاستدلالي لهذا القسم ب 6.7 % مابين سنتي 2022 و 2023 بسبب تغير الرقم الاستدلالي ل "خدمات المطاعم" (7+%)و خدمات الإيواء " (0.4 +%).
- **مواد وخدمات أخرى** : ارتفع الرقم الاستدلالي لهذا القسم بنسبة 2.4%، بسبب ارتفاع الرقم الاستدلالي ل " أدوات شخصية غير مصنفة " ب 8.1% ، " العناية بالجسد" ب 2.7% و " خدمات أخرى " ب 1.5 %.

6 - تطور الرقم الاستدلالي للأثمان خلال الفترة 2018-2023

سجل الرقم الاستدلالي للأثمان عند الاستهلاك ، على مستوى مدينة أكادير ، اتجاها عاما تصاعديا مقاربا لنظيره الوطني ، بنسبة تجاوزت 14% (15.7% على المستوى الوطني)، خلال الفترة 2018-2023، بسبب الارتفاع الملحوظ الذي شهده الرقم الاستدلالي خلال السنتين الأخيرتين ، سواء على مستوى الوطني وعلى مستوى مدينة أكادير

تطور الرقم الاستدلالي للأثمان عند الاستهلاك
على صعيد مدينة أكادير و على المستوى الوطني

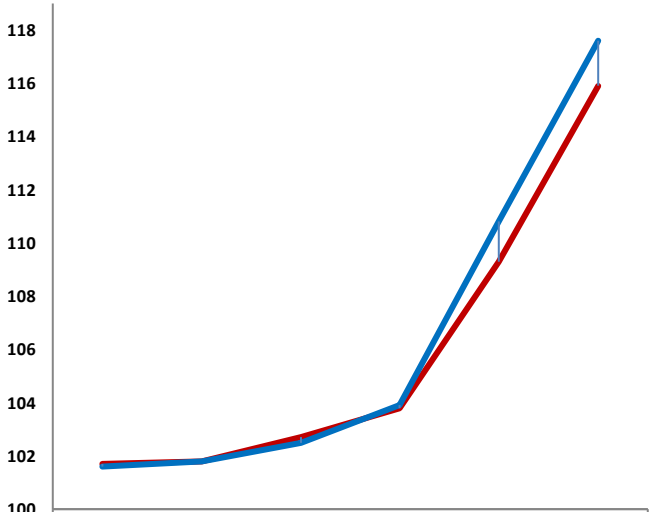

	2018	2019	2020	2021	2022	2023
أكادير	101.7	101.8	102.7	103.8	109.3	115.9
المغرب	101.6	101.8	102.5	103.9	110.8	117.6

7 - تموضع مدينة أكادير حسب الرقم الاستدلالي

7-1 تموضع مدينة أكادير بالنسبة للمدن الأخرى ما بين سنتي 2022-2023

يعرف التضخم بالزيادة المعممة و المستمرة لمستوى الأسعار. و يقاس عادة بواسطة الرقم الاستدلالي للأثمان عند الاستهلاك الذي يلخص تطور الأسعار لمختلف السلع و الخدمات .

على مستوى المدن، سجل الرقم الاستدلالي للاثمان عند الاستهلاك ، خلال سنة 2023، أهم الارتفاعات في الحسيمة ب 10,1%، بني ملال ب 8,8% ، الرشيدية ب 8,0% ، العيون ب 7,7% ، آسفي ب 7,5% ، مراكش وتطوان ب 7,1% ، وجدة ب 7,0%و فاس ب 6,8%. فيما سجلت مدينة أكادير ارتفاعا بنسبة 6%.

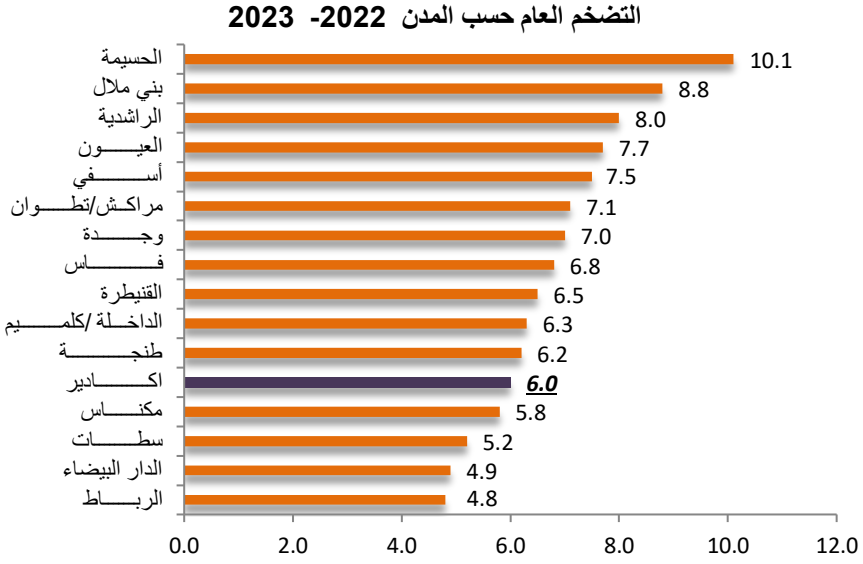

* يتعلق الأمر هنا بالتغير ب % للرقم الاستدلالي للأثمان عند الاستهلاك و ليس مؤشر التضخم الأساسي، الذي يستثني المواد ذات الأثمان المحددة والمواد ذات التقلبات العالية.

2-7 معدل التضخم بمدينة أكادير نسبة إلى المعدل الوطني2022-2023

شهدت أغلب المدن معدلات تضخما أعلى من النسبة المسجلة على المستوى الوطني مع فوارق إيجابية تراوحت مابين 0.1 بمدينة طنجة و 4 نقاط بمدينة الحسيمة ، فيما شهدت 5 مدن ، عجزا نسبيا تراوح بين 0.1 بأكادير و 1.3 بالرباط..

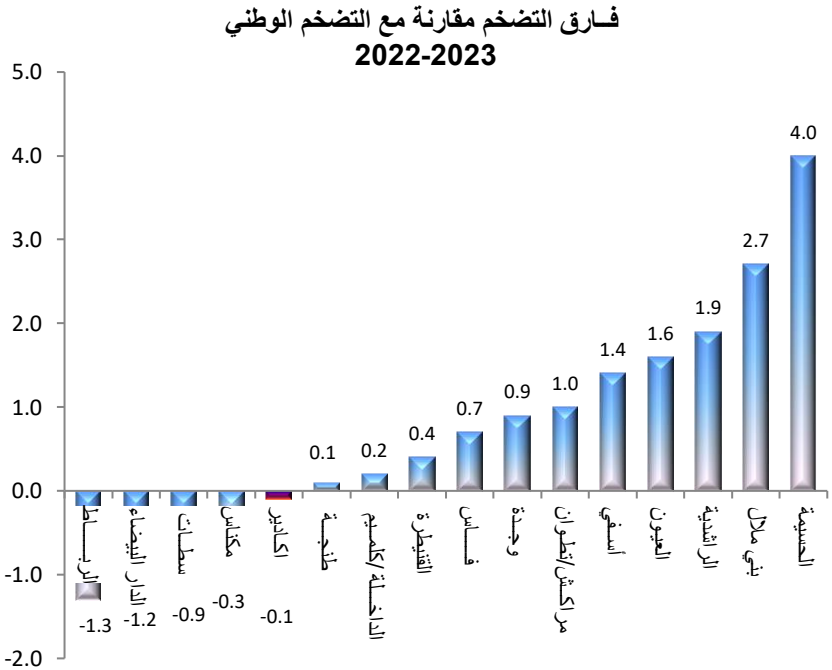

خاتمة

خلاصة القول ، تطور الرقم الاستدلالي للأثمان عند الاستهلاك بمدينة أكادير ، خلال سنة 2023، بنسبة 6% ، مقارنة بعام 2022 ، وتعزى هذه الزيادة إلى ارتفاع المواد الغذائية ب 13.1% و المواد غير الغذائيـة ب 1.2%.

خلال سنة 2023، تطور مستوى الرقم الاستدلالي للأثمان عند الاستهلاك لمدينة أكادير ، بنحو يقارب نظيره المسجل على الصعيد الوطني :6٪ بمدينة أكادير مقابل 6.1٪ على المستوى الوطني

و يعتبر تغير الرقم الاستدلالي للأثمان عند الاستهلاك بمدينة أكادير، من بين أدنى التغييرات على الصعيد الوطني ، ب 6 +% ، في حين سجل أقوى ارتفاع بمدينة الحسيمة ب 10.1+%.

الملحق

مذكرة إخبارية للمندوبية السامية للتخطيط
حول نشر الرقم الاستدلالي الجديد للأثمان عند الاستهلاك
(أساس 100 : 2017)

تطبيقا للمرسوم رقم 2.19.1083 المنشور بالجريدة الرسمية عدد 6880 الصادرة في 13 رمضان 1441 الموافق ل 7 ماي 2020، والمتعلق بتحديد العناصر الداخلة في تكوين الرقم الاستدلالي الجديد للأثمان عند الاستهلاك الذي يعتمد اساس2017 وينسخ المرسوم رقم 2.09.529 المتعلق بالرقم الاستدلالي للأثمان عند الاستهلاك أساس 2006، ستقوم المندوبية السامية للتخطيط بنشر الرقم الاستدلالي الجديد للاثمان عند الاستهلاك أساس 2017 ابتداء من 20 ماي 2020.

وللتذكير فان إصلاح الرقم الاستدلالي للأثمان عند الاستهلاك كان ضروريا على ضوء التغيرات التي عرفتها عادات استهلاك الأسر المغربية والأساليب المنهجية الجديدة في مجال إعداد الأرقام الاستدلالية للأثمان عند الاستهلاك. وكان هذا ممكنا من خلال توفر معطيات محينة من البحث الوطني حول الاستهلاك ونفقات الأسر لسنة 2014 وكذا الإحصاء العام للسكان والسكنى لسنة 2014.

ويشكل إصلاح 2017 الجيل الخامس من الإصلاحات منذ الاستقلال بالمغرب، وقد ارتكز هذا الإصلاح على عدة محاور. نذكر من أهمهما توسيع مجال التغطية الجغرافي ليشمل 18 مدينة تمثل جميع جهات المملكة بدلا من 17 مدينة حاليا، وفيما يتعلق بالسلة المرجعية، فقد تم تحديثها وتوسيعها لتشمل 546 مادة و1391 عينة بدلا من 478 مادة و1067عينة في سلة الرقم الاستدلالي الحالي. كما تم تحيين ترجيحات المواد استنادا إلى المعطيات الجديدة حول بنية استهلاك الأسر الحضرية.

وأخيرا، تخبر المندوبية السامية للتخطيط أن السلاسل الشهرية، انطلاقا من 2017، للرقم الاستدلالي الجديد للأثمان عند الاستهلاك ستنشر قريبا على بوابتها الالكترونية.

الموقع الرسمي للمندوبية السامية للتخطيط

جدول 1: تطور الرقم الاستدلالي حسب أقسام المواد على مستوى مدينة أكادير و المستوى الوطني

الأقسام	أكادير		المغرب	
	2022	2023	2022	2023
01 - المواد الغذائية والمشروبات غير الكحولية	113,8	129,1	113,7	128,4
02 - المشروبات الكحولية والتبغ	129,0	136,2	129,8	136,8
03 - الملابس والأحذية	98,9	100,4	109,7	113,8
04 - السكن والماء والكهرباء والغاز ومحروقات أخرى	102,9	104,0	103,6	104,7
05 - الأثاث والأدوات المنزلية والصيانة العادية للمنزل	107,1	111,0	107,1	111,2
06 – الصحة	100,4	100,1	101,9	102,4
07 – النقل	115,9	115,7	119,7	119,8
08 – المواصلات	101,7	102,0	104,0	104,2
09 - الترفيه والثقافة	106,1	106,5	104,3	105,7
10 – التعليم	110,4	112,8	113,2	117,5
11 - مطاعم وفنادق	103,2	110,1	107,5	113,6
12 - مواد وخدمات أخرى	107,8	110,4	110,0	112,6
الرقم الإستدلالي العام	**109,3**	**115,9**	**110,8**	**117,6**

التطور الشهري للرقم الاستدلالي العام ، الرقم الاستدلالي للمواد الغذائية و الرقم الاستدلالي للمواد الغير غذائية بمدينة أكادير
- سنة 2023-

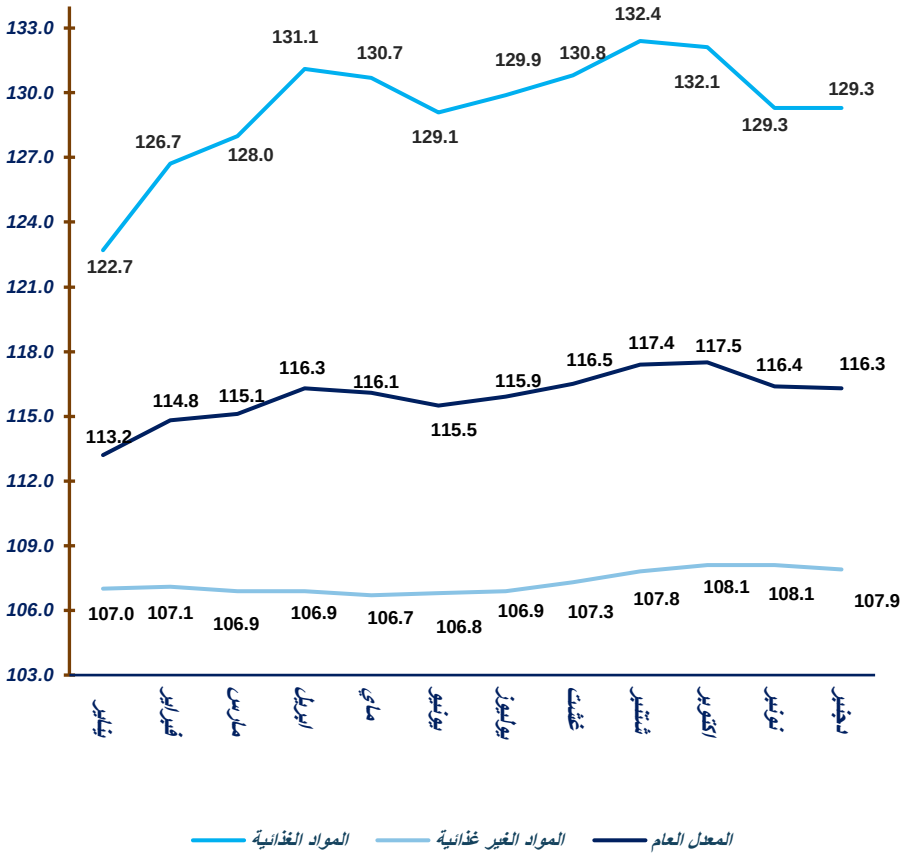

جدول 2 : التضخم العام حسب المدن (ب %)
2023 -2022

الرمز	المدينة	معدل الرقم الاستدلالي السنوي 2022	2023	التضخم العام	الفارق نسبة الى المستوى الوطني
1	اكادير	109,3	115,9	6,0	-0,1
2	الدار البيضاء	111,2	116,6	4,9	-1,2
3	فاس	111,2	118,8	6,8	0,7
4	القنيطرة	111,1	118,3	6,5	0,4
5	مراكش	111,5	119,4	7,1	1
6	وجدة	109,9	117,6	7,0	0,9
7	الرباط	110,0	115,3	4,8	-1,3
8	تطوان	109,5	117,3	7,1	1
9	مكناس	110,6	117,0	5,8	-0,3
10	طنجة	110,6	117,5	6,2	0,1
11	العيون	109,8	118,2	7,7	1,6
12	الداخلة	109,5	116,4	6,3	0,2
13	كلميم	112,0	119,1	6,3	0,2
14	سطات	110,3	116,0	5,2	-0,9
15	آسفي	114,0	122,5	7,5	1,4
16	بني ملال	112,9	122,8	8,8	2,7
17	الحسيمة	112,2	123,5	10,1	4
18	الراشيدية	110,8	119,7	8,0	1,9
99	الوطني	110,8	117,6	6,1	-----

الرقم الاستدلالي للأثمان عند الاستهلاك حسب الأقسام ، المجموعات و الطبقات - مدينة أكادير-

أقسام ، مجموعات و طبقات	2021	2022	2023	التغيـــر%
01 - المواد الغذائية والمشروبات غير الكحولية	**103,9**	**113,8**	**129,1**	**13,4**
011.المواد الغذائية	**104,2**	**114,5**	**130,6**	**14,1**
0111.الخبز و الحبوب	103,7	116,6	120,1	3
0112. اللحوم	106,8	114,4	130,7	14,2
0113.السمك و فواكه البحر	105,6	110,6	115,3	4,2
0114.حليب ، أجبان و بيض	104	112,7	123,8	9,8
0115.زيوت و مواد دهنية	101,9	123,2	148,6	20,6
0116.الفواكه	112,5	114,4	150,2	31,3
0117.الخضر	97,4	113,2	146,6	29,5
0118.سكر ،مربى، عسل ، شوكولاتة و حلويات	101,3	102,6	104,3	1,7
0119.مواد غذائية غير مصنفة	98,9	107	112,5	5,1
012.مشروبات غير كحولية	**98,7**	**101,8**	**103,2**	**1,4**
0121.قهوة ، شاي و كاكاو	100,6	103,3	104,5	1,2
0122.مياه معدنية ،مشروبات منعشة و عصائر الفواكه و الخضر	93,2	97,4	99,6	2,3
02 - المشروبات الكحولية والتبغ	**124,9**	**129**	**136,2**	**5,6**
021. المشروبات الكحولية	**100,7**	**101,2**	**110,3**	**9**
0211.مشروبات روحية	99,3	99,8	109,3	9,5
0212.النبيذ والمشروبات المخمرة	102	102,6	111,6	8,8
0213.جعة	105,3	105,3	112,1	6,5
022.التبغ	**126,5**	**130,8**	**137,9**	**5,4**
0220.التبغ	126,5	130,8	137,9	5,4
03 - الملابس والأحذية	**98**	**98,9**	**100,4**	**1,5**
031. الملابس	**96,9**	**97,8**	**99,2**	**1,4**
0311.الأقمشة	99,4	101,7	106,1	4,3
0312.الملابس	95,6	96,2	97,6	1,5
0313. مواد و اكسسوارات أخرى للباس	103,1	106,3	106,9	0,6
0314.تنظيف ، إصلاح و كراء الملابس	100	100	100	0
032.أحذية	**102,7**	**103,2**	**105,4**	**2,1**
0321.أحذية مختلفة	102,7	103,2	105,4	2,1
0322.إصلاح الاحذية	100	100	100	0

الرقم الاستدلالي للأثمان عند الاستهلاك حسب الأقسام ، المجموعات و الطبقات - مدينة أكادير-

أقسام ، مجموعات و طبقات	2021	2022	2023	التغيـــر%
04 - السكن والماء والكهرباء والغاز ومحروقات أخرى	102	102,9	104	1,1
041.الكراء الفعلي	102,8	104	105	1
0411.الإيجارات المدفوعة بالفعل من قبل المستأجرين	102,8	104	105	1
043. صيانة و إصلاح المساكن	107,6	112,1	117,3	4,6
0431.لوازم صيانة وإصلاح المنازل	98	104,2	107,1	2,8
0432.الخدمات المتعلقة بصيانة وإصلاح المسكن	109,4	113,6	119,3	5
044.التزويد بالماء وخدمات مختلفة متعلقة بالسكن	100	100	100	0
0441.إمدادات المياه والصرف الصحي	100	100	100	0
0442.جمع النفايات المنزلية	100	100	100	0
0444.خدمات مختلفة مرتبطة بالسكن غير مصنفة	100	100	105	5
045. الكهرباء و الغاز و محروقات أخرى	100	100	100	0
0451.الكهرباء	100	100	100	0
0452.الغاز	100	100	100	0
0454.الوقود الصلب	100	100	100	0
05 - الأثاث والأدوات المنزلية والصيانة العادية للمنزل	103,5	107,1	111	3,6
051.الأثاث و مواد التأثيث و الزرابي و أغطية أرضية أخرى	104,3	111	113	1,8
0511.الأثاث والمفروشات	104	112,1	114,6	2,2
0512.سجاد وأغطية أرضيات مختلفة	105,5	105	104,8	-0,2
052.مواد منزلية من النسيج	101,2	102,6	104,5	1,9
0521.مواد منزلية من النسيج	101,2	102,6	104,5	1,9
053.الأجهزة المنزلية	100,7	103,7	105,7	1,9
0531.الأجهزة المنزلية الكبرى ، كهربائية أم لا	100,1	103,2	105,2	1,9
0532.اجهزة صغيرة	108,8	112	113,2	1,1
0533.إصلاح الأجهزة المنزلية	102,1	102,1	102,1	0
054.مواد زجاجية ،أواني و أدوات منزلية	103,8	109,6	113	3,1
0540.مواد زجاجية ،أواني و أدوات منزلية	103,8	109,6	113	3,1

الرقم الاستدلالي للأثمان عند الاستهلاك حسب الأقسام ، المجموعات و الطبقات - مدينة أكادير-

أقسام ، مجموعات و طبقات	2021	2022	2023	التغيـــر%
055.الأدوات و المعدات الأخرى للمنزل و الحديقة	106,6	112	115,9	3,5
0552.أدوات صغيرة وإكسسوارات مختلفة	106,6	112	115,9	3,5
056.مواد و خدمات متعلقة بالصيانة المنزلية	104,7	107	113,5	6,1
0561.مواد لتجهيز المنزل غير الدائمة	101,7	104,3	111,2	6,6
0562.الخدمات المنزلية	126	126	129,2	2,5
06.الصحة	**100,7**	**100,4**	**100,1**	**-0,3**
061.المنتجات والأجهزة والمواد الطبية	97,5	96,9	96,2	-0,7
0611.منتجات صيدلانية	97,3	96,6	95,9	-0,7
0612.منتجات طبية متنوعة	100,4	100,4	100,4	0
0613.أجهزة ومعدات علاجية	100	100	100	0
062.الخدمات الإسعافية	103,7	103,7	103,7	0
0621.خدمات طبية	107,6	107,6	107,6	0
0622.خدمات طب الأسنان	103,3	103,3	103,6	0,3
0623.خدمات المساعدة الطبية	98,6	98,6	98,6	0
063.الخدمات الاستشفائية	100,4	100,4	100,4	0
0630.الخدمات الاستشفائية	100,4	100,4	100,4	0
07.النقل	**107,1**	**115,9**	**115,7**	**-0,2**
071.شراء العربات	102,5	107,7	112,3	4,3
0711. السيارات	102,3	106,8	111,1	4
0712.دراجات نارية	102,6	111,5	117,8	5,7
0713. دراجات هوائية	105,9	105,9	108,3	2,3
072.مصاريف استخدام العربات	102,5	126,9	124,7	-1,7
0721.قطع غيار ولوازم سيارات الركاب	101,8	105,6	106,3	0,7
0722. وقود ومواد تشحيم للعربات من الصنف السياحي	102,3	142,5	138,7	-2,7
0723.صيانة وإصلاح العربات الخاصة	103,8	103,8	103,8	0
0724. خدمات متنوعة للعربات الخاصة	100,9	100,9	101,3	0,4
073.خدمات النقل	115,9	105,4	105,2	-0,2
0732. النقل الطرقي للركاب	116,1	105,5	105,3	-0,2
0733.النقل الجوي للركاب	108,7	104,7	104,1	-0,6

الرقم الاستدلالي للأثمان عند الاستهلاك حسب الأقسام ، المجموعات و الطبقات - مدينة أكادير-

أقسام ، مجموعات و طبقات	2021	2022	2023	التغيـــر %
08.المواصلات	**101,7**	**101,7**	**102**	**0,3**
081.خدمات بريدية	**100**	**100**	**106,7**	**6,7**
0810.خدمات بريدية	100	100	106,7	6,7
082.معدات الهاتف و الفاكس	**88,4**	**88,2**	**91,1**	**3,3**
0820.معدات الهاتف و الفاكس	88,4	88,2	91,1	3,3
083. خدمات الهاتف و الفاكس	**103,7**	**103,7**	**103,7**	**0**
0830. خدمات الهاتف و الفاكس	103,7	103,7	103,7	0
09.الترفيه و الثقافة	**101,7**	**106,1**	**106,5**	**0,4**
091. المعدات السمعية والبصرية ومعدات معالجة المعلومات	**99**	**100,9**	**97,5**	**-3,4**
0911. تجهيزات استقبال وتسجيل وإعادة إنتاج الصوت والصورة	95,3	100,3	91,5	-8,8
0912. أجهزة التصوير والسينما والأجهزة البصرية	100	100	96,7	-3,3
0913. معدات معالجة المعلومات	101,4	101,4	101,4	0
0914. حاملات حفظ المعلومات	102,1	102,1	102,8	0,7
0915. إصلاح المعدات السمعية والبصرية ومعدات معالجة المعلومات	100	100	100	0
092 - السلع الدائمة الأخرى ذات الوظيفة الترفيهية والثقافية	**100**	**100**	**105,6**	**5,6**
0922. الآلات الموسيقية والسلع الدائمة للترفيه الداخلي	100	100	105,6	5,6
093. لوازم ومعدات أخرى للترفيه والبستنة والحيوانات الأليفة	**106,5**	**106,5**	**107,4**	**0,8**
0931. الألعاب واللعب والهوايات	109	109	109	0
0932. السلع الرياضية ومعدات التخييم ومعدات الأنشطة الخارجية بالهواء الطلق	101,2	101,2	101,2	0
0933. منتجات الحدائق والنباتات والزهور	105,8	105,8	115,7	9,4
094. خدمات الترفيه والثقافة	**111,1**	**111,1**	**111,1**	**0**
0941. الخدمات الترفيهية والرياضية	100	100	100	0
0942. الخدمات الثقافية	115,1	115,1	115,1	0
0943. ألعاب الحظ	100	100	100	0

الرقم الاستدلالي للأثمان عند الاستهلاك حسب الأقسام ، المجموعات و الطبقات - مدينة أكادير-

أقسام ، مجموعات و طبقات	2021	2022	2023	التغيـــر%
095. الصحف والكتب والمواد الورقية	**100,9**	**104**	**104,2**	**0,2**
0951.الكتب	100	100,1	100,2	**0,1**
0952. الصحف والمطبوعات الدورية	103,3	119,9	119,9	**0**
0954. المواد الورقية ومواد الرسم	102,3	103,6	105,2	**1,5**
096. الواجبات السياحية الجزافية	**103,6**	**125,1**	**137,5**	**9,9**
0960. الواجبات السياحية الجزافية	103,6	125,1	137,5	9,9
10.التعليم	**109,3**	**110,4**	**112,8**	**2,2**
101. التعليم ما قبل الابتدائي والتعليم الابتدائي	**117,7**	**119,7**	**120,8**	**0,9**
1010. التعليم ما قبل الابتدائي والتعليم الابتدائي	117,7	119,7	120,8	**0,9**
102. التعليم الثانوي	**109**	**109,9**	**113,1**	**2,9**
1020. التعليم الثانوي	109	109,9	113,1	**2,9**
103. التعليم ما بعد الثانوي غير العالي	**98,5**	**96,3**	**98,5**	**2,3**
1030. التعليم ما بعد الثانوي غير العالي	98,5	96,3	98,5	**2,3**
104.التعليم العالي	**114,1**	**128,2**	**136,4**	**6,4**
1040.التعليم العالي	114,1	128,2	136,4	**6,4**
105. التعليم غير محدد بالمستوى	**100,2**	**100**	**100**	**0**
1050. التعليم غير محدد بالمستوى	100,2	100	100	0
11. مطاعم و فنادق	**101,7**	**103,2**	**110,1**	**6,7**
111.خدمات المطاعم	**99,6**	**101,2**	**108,3**	**7**
1111. مطاعم ومقاهي ووحدات مماثلة	99,6	101,2	108,3	7
1112. المقاصف	110,8	127,7	127,7	0
112.خدمات الإيواء	**143,6**	**144,6**	**145,2**	**0,4**
1120.خدمات الإيواء	143,6	144,6	145,2	0,4
12.مواد و خدمات أخرى	**105,2**	**107,8**	**110,4**	**2,4**
121. العناية بالجسد	**106,7**	**109,9**	**112,9**	**2,7**
1211. صالونات تصفيف الشعر ومعاهد التجميل والعناية	114,5	120,8	120,8	0
1212. أجهزة كهربائية للعناية بالجسد	102,1	102,1	102,1	0

الرقم الاستدلالي للأثمان عند الاستهلاك حسب الأقسام ، المجموعات و الطبقات - مدينة أكادير-

أقسام ، مجموعات و طبقات	2021	2022	2023	التغيـــر %
1213. أجهزة وأدوات ومنتجات أخرى للعناية بالجسد	100,4	101,2	106,7	5,4
123- أدوات شخصية غير مصنفة	101	108,1	116,9	8,1
1231. المجوهرات والساعات	101	110,8	122,9	10,9
1232. أغراض شخصية أخرى	100,9	100,9	100,9	0
125.التأمين	103,8	104	104	0
1254. تأمين النقل	103,8	104	104	0
126. الخدمات المالية	100	100	100	0
1261. تكلفة خدمات الوساطة المالية	100	100	100	0
127.خدمات أخرى	102,4	104,3	105,9	1,5
1270.خدمات أخرى	102,4	104,3	105,9	1,5
المجموع	103,8	109.3	115,9	6

ROYAUME DU MAROC

المندوبية السامية للتخطيط
Haut-Commissariat au Plan
Direction Régionale du Souss Massa