

المملكة المغربية



المنذوبية السامية للتخطيط
ⵜⴰⴳⴷⴰⵢⵜ ⵜⴰⵎⴳⴷⴰⵢⵜ ⵜⴰⵏⵓⵔⵉⵙⵜ
HAUT-COMMISSARIAT AU PLAN

2024

النشرة

الإحصائية الجهوية

Annuaire

Statistique Régional

جهة كلميم واد نون

Région Guelmim-Oued Noun





المندوبية السامية للتخطيط

ⵜⴰⴳⴷⴰⵢⵜ ⵜⴰⵎⴳⴷⴰⵢⵜ ⵜⴰⵏⴳⴷⴰⵢⵜ | ⵙⴱⵏⵓⵔ

HAUT-COMMISSARIAT AU PLAN

النشرة الإحصائية لجهة كلميم - وادنون

Annuaire Statistique Région Guelmim-Oued Noun

2024

www.hcp.ma/region-guelmim

الفهرس

6	الجزء الأول: الأرض والسكان
8	الجزء الثاني: القطاعات الاجتماعية
9	الفصل الأول: التعليم والرياضة
26	الفصل الثاني: التكوين المهني وتكوين الأطر
34	الفصل الثالث: الثقافة
36	الفصل الرابع: الصحة
44	الفصل الخامس: التشغيل
46	الفصل السادس: الشباب
50	الفصل السابع: العدل
53	الفصل الثامن: التعاون الوطني
58	الفصل التاسع: الشؤون الإسلامية
61	الفصل العاشر: الاحتياط الاجتماعي
66	الفصل الحادي عشر: المبادرة الوطنية للتنمية البشرية
69	الجزء الثالث: القطاعات الإنتاجية
70	الفصل الأول: الفلاحة و الغابات
77	الفصل الثاني: الصيد البحري
80	الفصل الثالث: الصناعة العصرية
82	الفصل الرابع: الصناعة التقليدية
84	الفصل الخامس: السياحة
87	الفصل السادس: الطاقة و المعادن
90	الجزء الرابع: قطاع التجهيزات الأساسية
91	الفصل الأول: التجهيزات والنقل
97	الفصل الثاني: الإسكان
99	الفصل الثالث: الماء الصالح للشرب
101	الفصل الرابع: الطاقة الكهربائية
103	الفصل الخامس: المحافظة العقارية
107	الجزء الخامس: المالية، التعاونيات، الاستثمار و الحسابات الجهوية
108	الفصل الأول: المالية و النشاط البنكي
111	الفصل الثاني: التعاونيات
113	الفصل الثالث: الاستثمار
115	الفصل الرابع: الحسابات الجهوية
118	الفصل الخامس: الرقم الاستدلالي للأثمان
121	الجزء السادس: البيئة و المناخ

Sommaire

Partie 1 : Territoire et Population	6
Partie 2 : Secteurs sociaux	8
Chapitre1 : Enseignement et jeunesse	9
Chapitre 2 : Formation professionnelle et formation des cadres	26
Chapitre 3 : Culture	34
Chapitre 4 : Santé	36
Chapitre 5 : Emploi	44
Chapitre 6 : Jeunesse	46
Chapitre 7 : Justice	50
Chapitre 8 : Entraide nationale	53
Chapitre 9 : Affaires islamiques	58
Chapitre 10: Prevoyance sociale	61
Chapitre 11: INDH	66
Partie 3 : Secteurs productifs	69
Chapitre 1 : Agriculture et Forêts	70
Chapitre 2 : Pêche Maritime	77
Chapitre 3 : Industrie	80
Chapitre 4 : Artisanat	82
Chapitre 5 : Tourisme	84
Chapitre 6 : Energie et mines	87
Partie 4 : Secteur d'infrastructures	90
Chapitre 1 : Equipements et transport	91
Chapitre 2 : Habitat	97
Chapitre 3 : Eau potable	99
Chapitre 4: Energie électrique	101
Chapitre 5 : Conservation foncière	103
Partie 5 : Finance, Coopératives, Investissement et Comptes régionaux	107
Chapitre 1: Finance et activité bancaire	108
Chapitre 2: Coopératives	111
Chapitre 3: Investissement	113
Chapitre 4: Comptes régionaux	115
Chapitre 5: Indice des Prix à la Consommation	118
Partie 6 : Environnement et Climatologie	121

Avant-propos

تقديم

La direction régionale, a le plaisir de publier son 9ème numéro de l'annuaire statistique de la région de Guelmim – oued Noun. Le document reprend les principales données sectorielles au niveau de chaque province de la région ; elles se rapportent à fin 2023.

Ce travail réalisé avec la contribution des services extérieurs implantés dans la région, tente de répondre même partiellement, aux attentes des différents utilisateurs de l'information régionale. Celle-ci constitue de plus en plus la base de toute réflexion, action ou décision d'intérêt régional, son perfectionnement devient alors un moyen pour mieux concevoir, élaborer ou orienter l'objectif de développement de la région.

La direction, qui remercie toutes les parties ayant contribué à la sortie de ce document, espère recevoir de la part de ses utilisateurs, toute proposition et critique constructive, qui aideraient à en parfaire le contenu et à en améliorer la portée et l'utilité.

Un registre est ainsi tenu à la direction, pour recueillir les différentes remarques que les destinataires peuvent formuler par écrit, par téléphone ou par contact direct. Ceux-ci peuvent également faire part à la direction de toutes les données dont l'insertion dans les tableaux statistiques de l'annuaire, seraient à leur avis, d'un intérêt certain pour l'utilisateur.

Le Directeur Régional.

يسعد المديرية الجهوية أن تنشر العدد التاسع من النشرة الإحصائية السنوية لجهة كلميم واد نون وهي وثيقة تروم تقديم مختلف المعطيات الإحصائية القطاعية على مستوى كل إقليم تابع للجهة، مع أخذ نهاية سنة 2023 كمرجع.

وقد تم إنجاز هذا العمل بفضل مساهمة مختلف المصالح الخارجية الممثلة بالجهة إضافة إلى بعض الإدارات المركزية والتي تشكل المصادر الأولية لمختلف المعطيات المنشورة. كما يمر هذا الإنجاز عبر مراحل متتالية أهمها مراسلة ذات المصادر قصد تجميع البيانات ثم معالجة هذه الأخيرة وذلك بإلقاء نظرة فاحصة على مدى تطورها من سنة إلى أخرى وعلى احتفاظها بنفس المراجع المجالية والتركيبية، عبر فترات الملاحظة.

وتستهدف هذه المبادرة المتواضعة، الاستجابة ولو جزئياً، لتطلعات ومطالب مختلف المهتمين بالإعلام الجهوي. نظراً لما له من أهمية حيث يشكل إحدى دعائم عملية التخطيط عبر مختلف مراحلها بدء من دراسة الوضعية والواقع المعاش ومروراً بتصور الاختيارات الممكنة للتنمية ووصولاً إلى اتخاذ القرارات الموجهة للعمل التنموي المحلي والجهوي.

وإذ تتقدم المديرية بالشكر الجزيل إلى مختلف الأطراف التي تساهم في إخراج هذا العمل الدوري تتطلع إلى أن تبادر ذات الأطراف إلى إغناء الوثيقة وذلك بتقديم كل اقتراح أو نقد بناء، يروم تحسين العمل المنجز شكلاً ومضموناً لجعله أقرب إلى تحقيق الأهداف التي أنشأ من أجلها. لذا وضعت المديرية، سجلاً يستقبل مختلف الاقتراحات والتوصيات التي تأمل أن ترد عليها من مختلف مستعملي الوثيقة عبر قنوات الاتصال التي تراها ملائمة من بريد مكتوب أو اتصال هاتفي أو زيارة مباشرة لمقر المديرية.

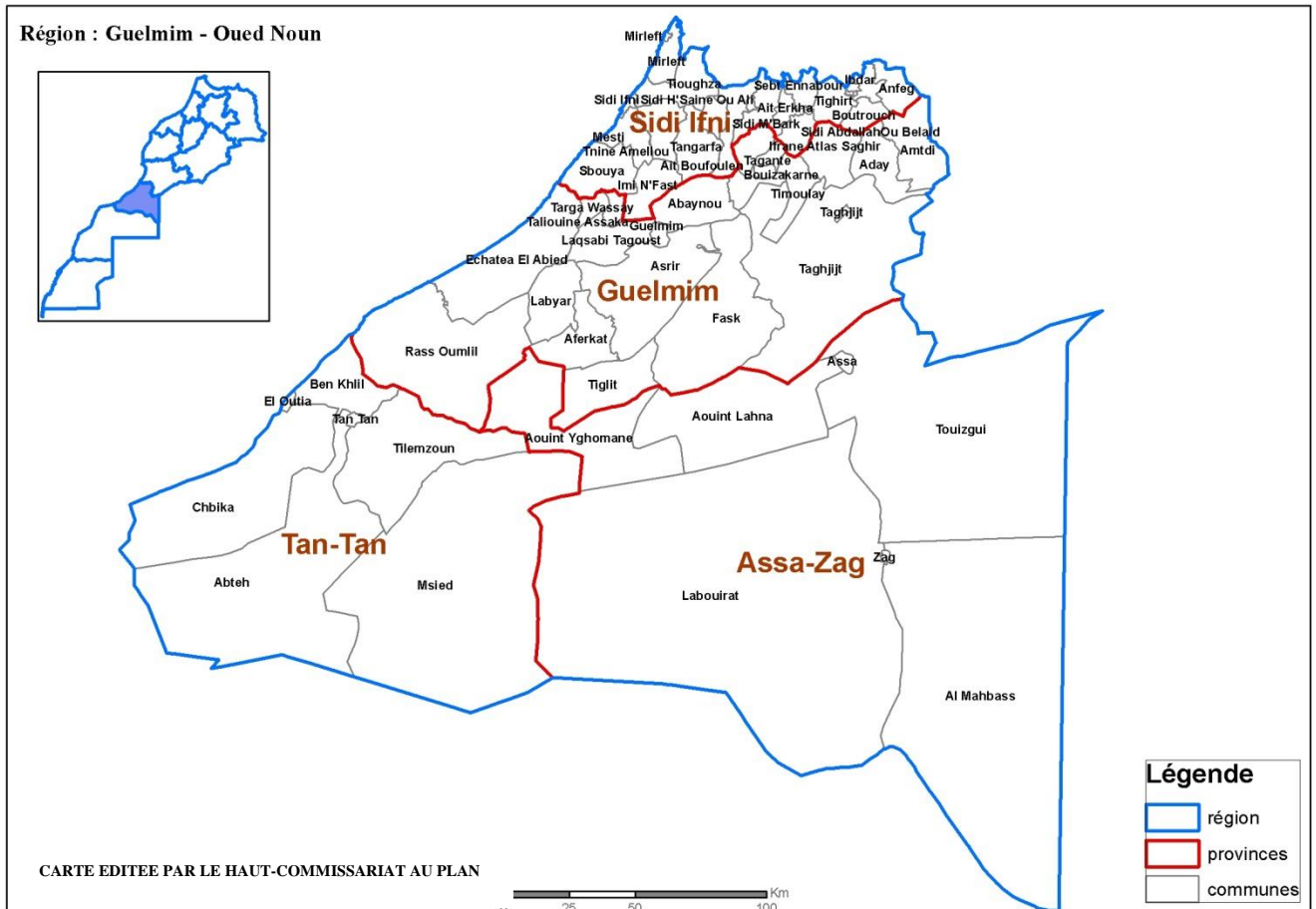
وتبقى فرصة إضافة جداول إحصائية إلى الوثيقة مفتوحة في وجه المستعملين ومصادر المعطيات على السواء كلما لمس هؤلاء في ذات الإضافات، إغناء للمحتوى وتطويراً في الأداء.

المدير الجهوي.

الجزء الأول الأرض والسكان

Partie 1

Territoire et population



Principaux Indicateurs De La Region

أهم المؤشرات الإحصائية الخاصة بالجهة

Nombre de provinces	4	عدد الأقاليم
Nombre de cercles	9	عدد الدوائر
<u>Nombre de communes</u>	<u>53</u>	<u>عدد الجماعات</u>
Dont rural	45	منها القروية
	<u>RGPH 2014</u> <u>الإحصاء العام للسكان</u> <u>والسكنى 2014</u>	<u>Projections de la</u> <u>population 2023</u> <u>اسقاطات السكان</u> <u>2023</u>
Population	433 757	عدد السكان
Résidents en milieu urbain	280 094	المقيمين بالوسط الحضري
Résidents en milieu rural	153 663	المقيمين بالوسط القروي
Population âgée de moins de 14 ans en (%)	28	السكان البالغون أقل من 14 سنة ب(%)
Population âgée de 15 à 59ans en (%)	62,28	السكان المتراوح سنهم ما بين 15 و 59 سنة ب(%)
Population âgée de 60ans et plus en (%)	9,72	السكان البالغون 60 سنة فأكثر ب(%)

Source : RGPH 2014

المصدر الإحصاء العام للسكان و السكنى 2014



الجزء الثاني القطاعات الاجتماعية

Partie 2

Secteurs Sociaux

Signes conventionnels utilisés

المصطلحات المستعملة

E : Ensemble

م: مجموع

U : Urbain

ح : حضري

R : Rural

ق: قروي

F : Dont Filles

ن : منهم الإناث

Eq : équipé

مج: مجهزة

Liste des tableaux

لائحة الجداول

Enseignement primaire	التعليم الاولي
Tableau 1 : Effectifs des élèves et Infrastructures par type d'enseignement 2023/2024	الجدول 1: عدد التلاميذ والتجهيزات المدرسية حسب نوعية التعليم 2023/2024
Enseignement primaire privé	التعليم الابتدائي الخصوصي
Tableau 2 : Effectifs des élèves par provinces 2023/2024	الجدول 2: عدد التلاميذ حسب الأقاليم 2023/2024
Tableau 3 : Ecoles, classes, salles de cours et personnel enseignant 2023/2024	الجدول 3: التجهيزات المدرسية وهيئة التدريس حسب الأقاليم 2023/2024
Enseignement secondaire collégial privé	التعليم الثانوي الإعدادي الخصوصي
Tableau 4 : Effectifs des élèves par type d'enseignement 2023/2024	الجدول 4: عدد التلاميذ حسب نوع التعليم 2023/2024
Tableau 5 : Ecoles, classes, salles de cours et corps enseignant 2023/2024	الجدول 5: التجهيزات المدرسية وهيئة التدريس حسب الأقاليم 2023/2024
Enseignement secondaire qualifiant privé	التعليم الثانوي التأهيلي الخصوصي
Tableau 6 : Tableau 6 : Effectifs des élèves, écoles, classes et corp enseignant 2023/2024	الجدول 6: عدد التلاميذ، المدارس، الأقسام وهيئة التدريس 2023/2024
Enseignement primaire public	التعليم الابتدائي العمومي
Tableau 7 : Effectifs des élèves par niveau et par sexe 2023/2024	الجدول 7: عدد التلاميذ حسب الجنس والمستوى 2023/2024
Tableau 8 : Nouveaux inscrits en première année par sex et par milieu de résidence 2023/2024	الجدول 8: عدد المسجلين الجدد في السنة الأولى حسب الجنس ووسط الإقامة 2023/2024
Tableau 9 : Personnels enseignants par sexe et milieu de résidence à l'enseignement primaire 2023/2024	الجدول 9: توزيع المدرسين حسب الجنس ووسط الإقامة التعليم الابتدائي 2023/2024
Tableau 10 : Ecoles, classes et salles de cours par milieu de résidence 2023/2024	الجدول 10: المدارس، الأقسام وقاعات الدرس حسب وسط الإقامة 2023/2024
Tableau 11 : Bénéficiaires d'appui social selon la province, le milieu et le sex 2023/2024	الجدول 11: أعداد المستفيدين من الدعم الاجتماعي حسب الأقاليم، الوسط والجنس 2023/2024
Enseignement secondaire collégial public	التعليم الثانوي الإعدادي العمومي
Tableau 12 : Effectifs des élèves par niveau et par sexe 2023/2024	الجدول 12: عدد التلاميذ حسب المستوى والجنس 2023/2024
Tableau 13 : Effectifs des doublant par milieu et par sexe 2023/2024	الجدول 13: عدد المكررين للقسم حسب الوسط والجنس 2023/2024
Tableau 14 : Collèges, classes et salles de cour par milieu de résidence 2023/2024	الجدول 14: عدد الإعداديات والأقسام وقاعات الدرس حسب وسط الإقامة 2023/2024
Tableau 15 : Personnels enseignants selon le sexe et le milieu de travail 2023/2024	الجدول 15: هيئة التدريس حسب الجنس ووسط العمل 2023/2024
Enseignement secondaire qualifiant public	التعليم الثانوي التأهيلي العمومي
Tableau 16 : Effectifs des élèves par niveau et par sexe 2023/2024	الجدول 16: عدد التلاميذ حسب المستوى والجنس 2023/2024
Tableau 17 : Lycées, classes et salles de cours selon milieu de résidence 2023/2024	الجدول 17: عدد الثانويات والأقسام وقاعات الدرس حسب وسط الإقامة 2023/2024
Tableau 21 : Corps enseignant par sexe et milieu de travail 2023/2024	الجدول 18: هيئة التدريس حسب الجنس ووسط العمل 2023/2024
8-Terrains et équipements de sport	8-التجهيزات والملاعب الرياضية
Tableau 19: Installations sportives par province en 2023	الجدول 19: التجهيزات والملاعب الرياضية المتوفرة حسب كل إقليم سنة 2023
Tableau 20 : les candidats au baccalauréat selon le sex (candidats présents, admis et %admis) 2023/2024	جدول 20: نسبة نجاح المترشحين للباكالوريا حسب الشعب 2023/2024
Enseignement supérieur	التعليم العالي
Tableau 21 : Répartition des étudiants de l'enseignement supérieur 2023/2024	الجدول 21: توزيع عدد الطلبة بمؤسسات التعليم العالي 2023/2024
Tableau 22 : Répartition des étudiants selon les options 2023/2024	الجدول 22: توزيع عدد الطلبة حسب الشعب 2023/2024
Tableau 23: Répartition des professeurs selon l'option 2023/2024	الجدول 23: توزيع الأساتذة حسب الفئة 2023/2024
Tableau 24 : Répartition des étudiants inscrits selon l'option 2023/2024	الجدول 24: توزيع الطلبة المسجلين حسب الشعب 2023/2024
Tableau 25 : Effectif des lauréats par l'option 2023/2024	الجدول 25: عدد الطلبة المتخرجين حسب الشعبة 2023/2024
Tableau 26 : Autre indicateur	الجدول 26: مؤشرات أخرى

Liste des graphes

لائحة المبيانات

Grphe 1 : Répartition des élèves de l'enseignement primaire public par niveau et par province 2023/2024

مبيان 1: توزيع عدد تلاميذ التعليم الابتدائي العمومي حسب المستوى والاقليم 2023/2024

Grphe 2: Répartition des élèves de l'enseignement collégial public par niveau et par province 2023/2024

مبيان 2: توزيع عدد تلاميذ التعليم الاعدادي العمومي حسب المستوى والاقليم 2023/2024

(-)Données non communiquées

(-) معطيات غير متوفرة

الجدول 1: عدد التلاميذ والتجهيزات المدرسية حسب نوعية التعليم 2023/2024

Tableau 1 : Effectifs des élèves et infrastructures par type d'enseignement 2023/2024

Province	وحدات مدرسية Unités scolaires	الأقسام Classes	المربيون Educateurs		التلاميذ Elèves		الإقليم		
			المجموع Ensemble	منهم الإناث Dont filles	المجموع Ensemble	منهم الإناث Dont filles			
Asa Zag	Prive	5	11	16	16	174	103	خصوصي	أسا الزرك
	Public	33	63	103	103	946	435	عمومي	
	Non structuré	1	2	1	1	31	14	غير مهيكّل	
Guelmim	Prive	34	89	132	124	1 657	817	خصوصي	كلميم
	Public	113	210	214	197	3 535	1 750	عمومي	
	Non structuré	83	127	138	136	1 503	737	غير مهيكّل	
Tan Tan	Prive	13	30	35	35	645	321	خصوصي	طانطان
	Public	32	83	78	74	1 575	780	عمومي	
	Non structuré	19	44	42	42	481	230	غير مهيكّل	
Sidi Ifni	Prive	2	6	11	8	122	59	خصوصي	سيدي إفني
	Public	201	241	235	175	2 575	1 251	عمومي	
	Non structuré	17	26	33	32	254	109	غير مهيكّل	

Source : L'Académie Régionale D'éducation Et De la Formation- Guelmim Oued Noun

المصدر : الأكاديمية الجهوية للتربية والتكوين - كلميم وادنون

2 -Enseignement Primaire Prive

2- التعليم الابتدائي الخصوصي

الجدول 2: عدد التلاميذ حسب الأقاليم 2023/2024

Tableau 2 : Effectifs des élèves par provinces 2023/2024

Structure	سيدي إفني Sidi Ifni	كلميم Guelmim	اسا الزرك Asa -Zag	طانطان Tan Tan	المجموع Total	تركيبة عدد التلاميذ المجموع العام
Effectifs Totaux	74	4 801	383	2 640	7 898	منه عدد الإناث
Dont Fille	37	2 290	198	1 293	3 818	

Source : L'Académie Régionale D'éducation Et De la Formation- Guelmim Oued Noun

المصدر : الأكاديمية الجهوية للتربية والتكوين - كلميم وادنون

الجدول 3: التجهيزات المدرسية وهيئة التدريس حسب الأقاليم 2023/2024

Tableau 3 : Ecoles, classes, salles de cours et personnel enseignant 2023/2024

Provinces	عدد المدارس Ecoles	عدد الأقسام Classes	عدد قاعات الدرس Salles de cours	Corps enseignant هيئة التدريس		الأقاليم
				المجموع Total	منه الإناث Dont Femmes	
Guelmim	27	241	264	302	252	كلميم
Assa-Zag	5	28	22	31	27	أسا الزاك
Tan Tan	13	119	136	143	134	طانطان
Sidi Ifni	1	6	7	7	7	سيدي إفني
Total	46	394	429	483	420	المجموع

Source : L'Académie Régionale D'éducation Et De la Formation- Guelmim Oued Noun

المصدر : الأكاديمية الجهوية للتربية والتكوين - كلميم وادنون

3-Enseignement Secondaire Collegial Privé

3-التعليم الثانوي الإعدادي الخصوصي

الجدول 4: عدد التلاميذ حسب نوع التعليم 2023/2024

Tableau 4 : Effectifs des élèves par type d'enseignement 2023/2024

	السنة الثالثة اعدادي 3AC		السنة الثانية اعدادي 2AC		السنة الأولى اعدادي 1AC		
	اناثféminin	المجموع Total	اناثféminin	المجموع Total	اناثféminin	المجموع Total	
Tan Tan	60	169	52	120	59	131	طانطان
Guelmim	124	244	114	231	137	296	كلميم
Total Région	184	413	166	351	196	427	مجموع الجهة

Source : L'Académie Régionale D'éducation Et De la Formation- Guelmim Oued Noun

المصدر : الأكاديمية الجهوية للتربية والتكوين - كلميم وادنون

الجدول 5: التجهيزات المدرسية وهيئة التدريس حسب الأقاليم 2023/2024

Tableau 5 : Ecoles, classes, salles de cours et corps enseignant 2023/2024

Provinces	المؤسسات Etablissements	عدد الأقسام Classes	الحجرات salles	هيئة التدريس corps enseignant		الأقاليم
				المجموع Total	منه الإناث Dont femmes	
Guelmim	8	34	42	67	31	كلميم
Tan Tan	5	17	21	39	17	طانطان
Total	13	51	63	106	48	المجموع

Source : L'Académie Régionale D'éducation Et De la Formation- Guelmim Oued Noun

المصدر : الأكاديمية الجهوية للتربية والتكوين - كلميم وادنون

4-Enseignement Secondaire Qualifiant Prive

4- التعليم الثانوي التأهيلي الخصوصي

الجدول 6: عدد التلاميذ، المدارس، الأقسام وهيئة التدريس 2023/2024

Tableau 6 : Effectifs des élèves, écoles, classes et corps enseignant 2023/2024

Provinces	هيئة التدريس corps enseignant		المؤسسات Etablissements	عدد الأقسام Classes	التلاميذ Eleves		الأقاليم
	المجموع Total	الإناث femmes			المجموع Total	الإناث femmes	
Tan Tan	14	6	2	10	146	53	طانطان

Source : L'Académie Régionale D'éducation Et De la Formation- Guelmim Oued Noun

المصدر : الأكاديمية الجهوية للتربية والتكوين - كلميم واندون

5 – Enseignement Primaire Public

5 – التعليم الابتدائي العمومي

الجدول 7: عدد التلاميذ حسب الجنس والمستوى 2023/2024

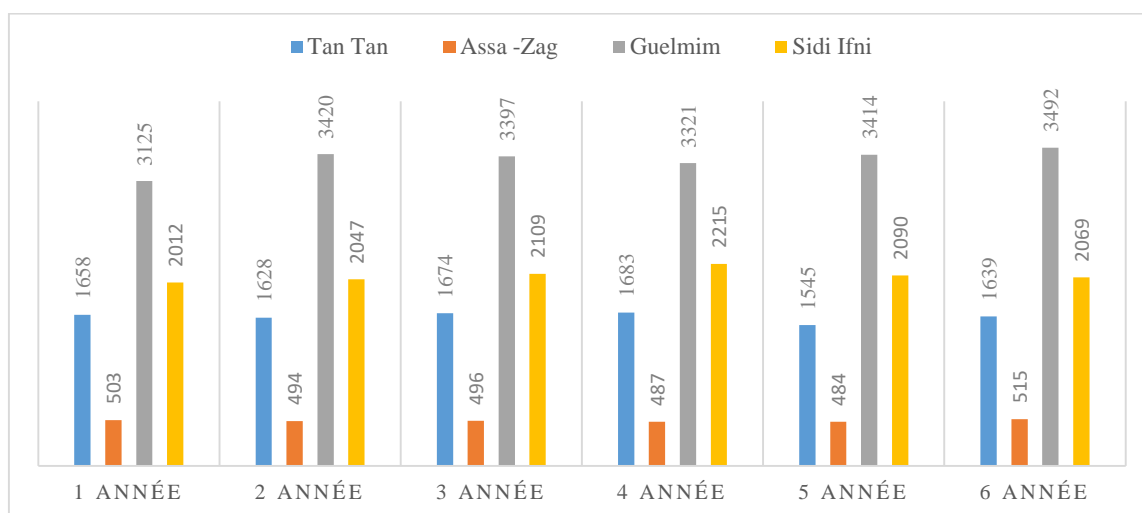
Tableau 7 : Effectifs des élèves par niveau et par sexe 2023/2024

Province	سيدي إفني Sidi Ifni		كلميم Guelmim	اسا الزاك Assa -Zag	طانطان Tan Tan	الأقاليم المستوى
Niveau	E	F				
1 année	E	2012	3125	503	1658	م
	F	960	1539	235	789	إ
2 année	E	2047	3420	494	1628	م
	F	1030	1645	231	788	إ
3 année	E	2109	3397	496	1674	م
	F	1021	1616	243	869	إ
4 année	E	2215	3321	487	1683	م
	F	1118	1584	220	776	إ
5 année	E	2090	3414	484	1545	م
	F	1034	1682	217	705	إ
6 année	E	2069	3492	515	1639	م
	F	1001	1667	243	822	إ

Source : L'Académie Régionale D'éducation Et De la Formation- Guelmim Oued Noun

المصدر : الأكاديمية الجهوية للتربية والتكوين - كلميم واندون

Grphe 1 : Répartition des élèves de l'enseignement primaire public par niveau et par province 2023/2024



الجدول 8: عدد المسجلين الجدد في السنة الأولى حسب الجنس ووسط الإقامة 2023/2024

Tableau 8 : Nouveaux inscrits en première année par sexe et milieu de résidence 2023/2024

Provinces	مجموع التلاميذ Effectif élèves			منهم إناث Dont filles			الإقليم
	حضري Urbain	قروي Rural	المجموع Total	حضري Urbain	قروي Rural	المجموع Total	
Guelmim	2070	828	2898	1047	408	1455	كلميم
Assa-Zag	387	76	463	184	37	221	أسا الزاك
Tan Tan	1435	21	1456	701	10	711	طانطان
Sidi Ifni	481	1339	1820	237	639	876	سيدي إفني
Total	4373	2264	6637	2169	1094	3263	المجموع

Source : L'Académie Régionale D'éducation Et De la Formation- Guelmim Oued Noun

المصدر : الأكاديمية الجهوية للتربية والتكوين - كلميم واندون

الجدول 9: توزيع المدرسين حسب الجنس ووسط الإقامة التعليم الابتدائي 2023/2024

Tableau 9 : Personnels enseignants par sexe et milieu de résidence à l'enseignement primaire 2023/2024

Provinces	المدرسين enseignants			الاناث منهم dont filles			الأقاليم
	الحضري Urbain	قروي Rural	المجموع Total	الحضري Urbain	قروي Rural	المجموع Total	
Guelmim	466	426	895	245	207	452	كلميم
Assa-Zag	106	43	149	58	31	89	أسا الزاك
Tan Tan	329	17	346	194	11	205	طانطان
Sidi Ifni	125	865	990	49	360	409	سيدي إفني
Total	1026	1354	2380	546	609	1155	المجموع

Source : L'Académie Régionale D'éducation Et De la Formation- Guelmim Oued Noun

المصدر : الأكاديمية الجهوية للتربية والتكوين - كلميم واندون

الجدول 10: المدارس، الأقسام وقاعات الدرس حسب وسط الإقامة 2023/2024

Tableau 10 : Ecoles, classes et salles de cours par milieu de résidence 2023/2024

Province	المجموعات المدرسية Secteurs scolaires		مدارس مستقلة Écoles autonomes		ملحقات Annexes		الفرعيات Écoles satellites		الأقسام Classes		الحجرات المستعملة Salles utilisés		الإقليم
	ع E	ق R	ع E	ق R	ع E	ق R	ع E	ق R	ع E	ق R	ع E	ق R	
Guelmim	37	37	35	6	0	0	70	70	793	343	701	349	كلميم
Assa-Zag	6	4	9	0	0	0	8	8	136	36	149	35	أسا الزاك
Tan Tan	2	2	22	0	0	0	3	3	328	12	257	22	طانطان
Sidi Ifni	56	56	14	2	1	1	222	220	931	803	768	665	سيدي إفني

Source : L'Académie Régionale D'éducation Et De la Formation- Guelmim Oued Noun

المصدر : الأكاديمية الجهوية للتربية والتكوين - كلميم وادنون

الجدول 11: أعداد المستفيدين من الدعم الاجتماعي حسب الأقاليم، الوسط والجنس 2023/2024

Tableau 11 : Bénéficiaires d'appui social selon la province, le milieu et le sex 2023/2024

Urbain+rural	دار الطالب Dar attalib	أدوات مدرسية Fourniture scolaire	النقل المدرسي transport	منحة ونصف منحة Bourse et 1/2 bourse	داخلي interne	وجبة الغداء restauration	حضري+قروي
masculin+fémnin حضري+اناث							
Assa-zag	0	3130	35	28	28	1769	أسا الزاك
Guelmim	884	22942	2814	1084	1084	9510	كلميم
Sidi ifni	2543	16563	112	1969	1985	8933	سيدي إفني
Tan-Tan	0	9730	1313	166	166	1967	طانطان
fémnin اناث							
Assa-zag	0	1450	0	0	0	811	أسا الزاك
Guelmim	307	11029	1331	620	620	4602	كلميم
Sidi ifni	1145	8033	56	1206	1208	4419	سيدي إفني
Tan-Tan	0	4710	744	67	67	936	طانطان

Source : L'Académie Régionale D'éducation Et De la Formation- Guelmim Oued Noun

المصدر : الأكاديمية الجهوية للتربية والتكوين - كلميم وادنون

الجدول 12: عدد التلاميذ حسب المستوى والجنس 2023/2024

Tableau 12 : Effectifs des élèves par niveau et par sexe 2023/2024

Provinces	السنة الأولى 1 Année		السنة الثانية 2 Année		السنة الثالثة 3 Année		الأقاليم
	المجموع Total	منهم إناث Dont filles	المجموع Total	منهم إناث Dont filles	المجموع Total	منهم إناث Dont filles	
Guelmim	4681	2118	3767	1860	3787	1897	كلميم
Assa-Zag	592	271	556	239	466	203	اسا الزاك
Tan Tan	2332	1037	1809	914	1736	896	طانطان
Sidi Ifni	2151	967	1957	944	1908	872	سيدي إفني

Source : L'Académie Régionale D'éducation Et De la Formation- Guelmim Oued Noun

المصدر : الأكاديمية الجهوية للتربية والتكوين - كلميم واندون

الجدول 13: عدد المكررين للقسم حسب الوسط والجنس 2023/2024

Tableau 13 : Effectifs des doublants par milieu et par sexe 2023/2024

Province	حضري Urbain		قروي Rural		الأقاليم
	المجموع Total	منهم إناث Dont filles	المجموع Total	منهم إناث Dont filles	
Guelmim	1520	608	394	120	كلميم
Assa-Zag	54	16	18	2	اسا الزاك
Tan Tan	980	377	4	2	طانطان
Sidi Ifni	268	98	429	128	سيدي إفني

Source : L'Académie Régionale D'éducation Et De la Formation- Guelmim Oued Noun

المصدر : الأكاديمية الجهوية للتربية والتكوين - كلميم واندون

الجدول 14: عدد الإعداديات والأقسام وقاعات الدرس حسب وسط الإقامة 2023/2024

Tableau 14 : Collèges, classes et salles de cours par milieu de résidence 2023/2024

Province	الإعداديات Lycée collégial		ملحقات الإعداديات Annexes des Lycée collégial		الأقسام Classes		الحجرات المستعملة Salles utilisées		الأقاليم
	المجموع Total	القروي rural	المجموع Total	القروي rural	المجموع Total	القروي rural	المجموع Total	القروي rural	
Assa-Zag	5	1	0	0	55	10	67	13	اسا الزاك
Tan Tan	10	0	0	0	176	3	176	0	طانطان
Sidi Ifni	18	14	1	1	194	139	246	168	سيدي إفني

Source : L'Académie Régionale D'éducation Et De la Formation- Guelmim Oued Noun

المصدر : الأكاديمية الجهوية للتربية والتكوين - كلميم وادنون

الجدول 15: هيئة التدريس حسب الجنس ووسط العمل 2023/2024

Tableau 15 : Personnels enseignants selon le sexe et le milieu de travail 2023/2024

Province	الوسط القروي Rural		المجموع العام Total		الأقاليم
	المجموع Total	منهم نساء Dont femmes	المجموع Total	منهم نساء Dont femmes	
Assa-Zag	22	3	103	35	اسا الزاك
Tan Tan	248	62	244	105	طانطان
Sidi Ifni	6	2	345	102	سيدي إفني

Source : L'Académie Régionale D'éducation Et De la Formation- Guelmim Oued Noun

المصدر : الأكاديمية الجهوية للتربية والتكوين - كلميم وادنون

7-Enseignement Secondaire Qualifiant Public

7-التعليم الثانوي التأهيلي العمومي

الجدول 16: عدد التلاميذ حسب المستوى والجنس 2023/2024

Tableau 16 : Effectifs des élèves par niveau et par sexe 2023/2024

Provinces	الجدع المشترك Tronc commun		السنة الأولى 1 Année Bac		السنة الثانية 2 Année Bac		الأقاليم
	المجموع Total	منهم إناث Dont Filles	المجموع Total	منهم إناث Dont Filles	المجموع Total	منهم إناث Dont Filles	
Assa-Zag	524	231	384	196	380	175	اسا الزاك
Tan Tan	1332	700	1058	550	1032	549	طانطان
Sidi Ifni	1472	687	1045	523	1041	501	سيدي إفني

Source : L'Académie Régionale D'éducation Et De la Formation- Guelmim Oued Noun

المصدر : الأكاديمية الجهوية للتربية والتكوين - كلميم وادنون

الجدول 17 : عدد الثانويات والأقسام وقاعات الدرس حسب وسط الإقامة 2023/2024

Tableau 17 : Lycées, classes et salles de cours selon milieu de résidence 2023/2024

Provinces	الثانويات Lycees		الأقسام Classes		الحجرات المستعملة Salles utilisées		الأقاليم
	المجموع Total	الوسط القروي Milieu rural	المجموع Total	الوسط القروي Milieu rural	المجموع Total	الوسط القروي Milieu rural	
Guelmim	21	10	267	79	318	96	كلميم
Assa-Zag	7	2	55	13	77	24	اسا الزاك
Tan Tan	9	0	128	0	180	0	طانطان
Sidi Ifni	9	6	137	79	138	78	سيدي إفني

Source : L'Académie Régionale D'éducation Et De la Formation- Guelmim Oued Noun

المصدر : الأكاديمية الجهوية للتربية والتكوين - كلميم وادنون

الجدول 18: هيئة التدريس حسب الجنس ووسط العمل 2023/2024

Tableau 18 : Corps enseignant par sexe et milieu de travail 2023/2024

Provinces	الوسط القروي Rural		المجموع العام Total		الأقاليم
	مجموع المدرسين Total	منهم نساء Dont femmes	المدرسين مجموع Total	منهم نساء Dont femmes	
Guelmim	199	68	600	199	كلميم
Assa-Zag	155	51	44	8	اسا الزاك
Tan Tan	0	0	261	79	طانطان
Sidi Ifni	189	52	320	95	سيدي إفني

Source : L'Académie Régionale D'éducation Et De la Formation- Guelmim Oued Noun

المصدر : الأكاديمية الجهوية للتربية والتكوين - كلميم وادنون

الجدول 19: التجهيزات والملاعب الرياضية المتوفرة حسب كل إقليم سنة 2023

Tableau 19: Installations sportives par province en 2023

		كلميم Guelmim	طانطان Tan Tan	اسا الزاك Assa-Zag	سيدي إفني Sidi Ifni		
Foot - Ball	Eq	-	2	1	0	مج	كرة القدم
	NE	-	-	2	3	م.غ	
Hand - Ball	Eq	02	1	-	-	مج	كرة اليد
	NE	-	-	-	-	م.غ	
Basket - Ball	Eq	03	02	-	-	مج	كرة السلة
	NE	-	-	-	-	م.غ	
Volley - Ball	Eq	02	01	-	-	مج	كرة الطائرة
	NE	-	-	-	-	م.غ	
Tennis	Eq	-	1	-	-	مج	كرة المضرب
	NE	-	1	-	-	م.غ	
Athletisme	Eq	-	-	-	-	مج	ألعاب القوى
	NE	-	1	-	-	م.غ	
Natation	Eq	02	1	-	-	مج	السباحة
	NE	03	-	-	-	م.غ	
Karate	Eq	-	7 associations	-	-	مج	ألعاب الكراتي
	NE	-	-	-	-	م.غ	
Taekwando	Eq	-	8 associations	-	-	مج	ألعاب التيكواندو
	NE	-	-	-	-	م.غ	
Aikido +Folkontakt	Eq	-	4 associations	-	-	مج	+ايكيديو الفول كونطاكنت
	NE	-	-	-	-	م.غ	
Haltero - Philie	Eq	-	2 associations	-	-	مج	رفع الأثقال
	NE	-	-	-	-	م.غ	
Petanque	Eq	-	2 clubs	-	-	مج	الكرة الحديدية
	NE	-	-	-	01	م.غ	

Source : L'Académie Régionale D'éducation Et De la Formation- Guelmim Oued Noun

المصدر : الأكاديمية الجهوية للتربية والتكوين - كلميم واندون

جدول 20: نسبة نجاح المترشحين للبيكالوريا حسب الشعب 2023/2024

Tableau 20 : Taux de réussite des candidats au baccalauréat selon le sexe (candidats présents, admis et %admis) 2023/2024

privé خصوصي

Branche	Candidats المرشحون		présents الحاضرون		Admis الناجحون		الشعب
	Total	filles	Total	filles	Total	filles	
Assa-zag	-	-	-	-	-	-	اسا الزاك
Guelmim	-	-	-	-	-	-	كلميم
Sidi ifni	-	-	-	-	-	-	سيدي افني
Tan-Tan	47	25	45	24	34	20	طانتان

Source : L'Académie Régionale D'éducation Et De la Formation- Guelmim Oued Noun

المصدر : الأكاديمية الجهوية للتربية والتكوين - كلميم وادنون

public عمومي

Branche	Candidats المرشحون		présents الحاضرون		Admis الناجحون		الشعب
	Total	filles	Total	filles	Total	filles	
Assa-zag	378	178	376	178	367	175	اسا الزاك
Guelmim	2 280	1 212	2 231	1 195	1 948	1 088	كلميم
Sidi ifni	1 032	499	1 018	495	927	456	سيدي افني
Tan-Tan	1 006	540	968	527	794	453	طانتان

Source : L'Académie Régionale D'éducation Et De la Formation- Guelmim Oued Noun

المصدر : الأكاديمية الجهوية للتربية والتكوين - كلميم وادنون

السجناء Prisonniers

Branche	المرشحون Candidats		الحاضرون presents		الناجحون Admis		الشعب
	Total	filles	Total	filles	Total	filles	
Assa-zag	-	-	-	-	-	-	اسا الزاك
Guelmim	101	1	90	1	33	1	كلميم
Sidi ifni	-	-	-	-	-	-	سيدي افني
Tan-Tan	24	-	23	-	19	-	طانطان

Source : L'Académie Régionale D'éducation Et De la Formation- Guelmim Oued Noun

المصدر : الأكاديمية الجهوية للتربية والتكوين – كلميم وادنون

الأحرار libres

Branche	المرشحون Candidats		الحاضرون presents		الناجحون Admis		الشعب
	Total	filles	Total	filles	Total	filles	
Assa-zag	204	88	128	51	5	2	اسا الزاك
Guelmim	973	560	556	322	210	122	كلميم
Sidi ifni	301	150	160	84	87	48	سيدي افني
Tan-Tan	467	252	279	159	113	72	طانطان

Source : L'Académie Régionale D'éducation Et De la Formation- Guelmim Oued Noun

وادنون المصدر : الأكاديمية الجهوية للتربية والتكوين – كلميم

الجدول 21: توزيع الطلبة بمؤسسات التعليم العالي 2023/2024

Tableau 21 : Répartition des étudiants de l'enseignement supérieur 2023/2024

Etablissement	منهم الإناث Dont filles	مجموع الطلبة Total des étudiants	المؤسسة
Ecole Supérieure De Technologie- Guelmim	459	892	المدرسة العليا للتكنولوجيا كلميم
Centre D'économie Et De Gestion – Guelmim	2099	3499	مركز الاقتصاد والتدبير كلميم

Source: Ecole Supérieure De Technologie -guelmim
Centre d'Economie Et De Gestion- Guelmimالمصدر: المدرسة العليا للتكنولوجيا – كلميم
مركز الاقتصاد والتدبير – كلميم

الجدول 22: توزيع عدد الطلبة حسب الشعب 2023/2024

Tableau 22 : Répartition des étudiants selon l'option 2023/2024

Option	مجموع الطلبة Total des étudiants		الشعبة
Centre D'économie Et De Gestion – Guelmim			مركز الاقتصاد والتدبير كلميم
	منهم الإناث Dont filles	مجموع الطلبة Total des étudiants	
Diplome d'étude Universitaire générales	428	713	دبلوم الدراسات الجامعية العامة
Licence fondamentale	667	1111	الاجازة الأساسية
Licence professionnelle	613	1093	الاجازة المهنية
Master	66	115	الماستر
Ecole Supérieure De Technologie- Guelmim			المدرسة العليا للتكنولوجيا كلميم
	منهم الإناث Dont filles	مجموع الطلبة Total des étudiants	
Diplome Universitaire De Technologie	369	719	الدبلوم الجامعي للتكنولوجيا
Licence professionnelle	90	173	الاجازة المهنية

Source : Ecole Supérieure De Technologie - Guelmim
Centre d'Economie Et De Gestion- Guelmimالمصدر: المدرسة العليا للتكنولوجيا – كلميم
مركز الاقتصاد والتدبير – كلميم

الجدول 23: توزيع الأساتذة حسب الفئة 2023/2024

Tableau 23 : Répartition des professeurs selon l'option 2023/2024

Etablissement	أستاذ محاضر MC	استاذ تعليم عالي مساعد PA	منه استاذ مؤهل Dont PH	استاذ التعليم العالي PES	منهم الإناث Dont filles	المؤسسة
Centre D'économie Et De Gestion – Guelmim	-	24	14	01	10	مركز الاقتصاد والتدبير كلميم
Ecole supérieur de technologie guelmim	18	-	16	01	07	المدرسة العليا للتكنولوجيا كلميم

Source : Ecole Supérieure De Technologie - Guelmim
Centre d'Economie Et De Gestion- Guelmimالمصدر: المدرسة العليا للتكنولوجيا – كلميم
مركز الاقتصاد والتدبير – كلميم

Tableau 24 : Répartition des étudiants inscrits selon l’option 2023/2024

Option		منهم الإناث Dont filles	مجموع الطلبة Total des étudiants	الشعبة
Centre D’économie Et De Gestion – Guelmim			مركز الاقتصاد والتدبير كلميم	
Sciences économiques		230	389	العلوم الاقتصادية
Sciences de gestion		440	722	علوم التدبير
Ecole Supérieure De Technologie– Guelmim			المدرسة العليا للتكنولوجيا كلميم	
Diplôme universitaire technologie	Management des entreprises	112	171	تدبير المقاولات
	Génie électrique	59	157	الهندسة الكهربائية
	Génie informatique	110	240	الهندسة المعلوماتية
	Energies renouvelables et efficacité énergétique	88	151	الطاقات المتجددة والنجاحة الطاقية
Licence professionnelle	Instrumentation et système	18	30	أجهزة وأنظمة
	Informatique décisionnelle et statistiques	15	27	معلومات اتخاذ القرار والاحصائيات
	Energies renouvelables et procédés	15	30	الطاقات المتجددة والوسائل
	Instrumentation et système-EL Ouatia	08	30	أجهزة و أنظمة-الوطنية
	Informatique décisionnelle et statistiques-ASSA	15	23	معلومات اتخاذ القرار و الاحصائيات-أسا
	Energies renouvelables et procédés-EL Ouatia	19	30	الطاقات المتجددة و الوسائل-الوطنية

Source : Ecole Supérieure De Technologie - Guelmim
Centre d’Economie Et De Gestion- Guelmim

المصدر: المدرسة العليا للتكنولوجيا – كلميم
مركز الاقتصاد والتدبير – كلميم

Tableau 25 : Effectif des lauréats par branche 2023/2024

option		منهم الإناث Dont filles	مجموع الطلبة Total des étudiants	الشعبة
Centre D'économie Et De Gestion – Guelmim			مركز الاقتصاد والتدبير كلميم	
Master		58	101	الماستر
Sciences économique		170	276	العلوم الاقتصادية
Sciences de gestion		294	473	علوم التدبير
Ecole Supérieure De Technologie– Guelmim			المدرسة العليا للتكنولوجيا كلميم	
Diplôme universitaire technologie	Management des entreprises	47	65	تدبير المقاولات
	Génie électrique	15	62	الهندسة الكهربائية
	Génie informatique	29	67	الهندسة المعلوماتية
	Energies renouvelables et efficacité énergétique	29	46	الطاقات المتجددة والنجاعة الطاقية
Licence professionnelle	Instrumentation et système	16	28	أجهزة وأنظمة
	Informatique décisionnelle et statistiques	14	20	معلومات اتخاذ القرار والاحصائيات
	Energies renouvelables et procédés	16	30	الطاقات المتجددة والوسائل
	Instrumentation et système-EL Ouatia	09	26	أجهزة و أنظمة-الوطية
	Informatique décisionnelle et statistiques-ASSA	14	20	معلومات اتخاذ القرار والاحصائيات-أسا
	Energies renouvelables et procédés-EL Ouatia	19	29	الطاقات المتجددة والوسائل-الوطية

Source : Ecole Supérieure De Technologie - Guelmim
Centre d'Economie Et De Gestion- Guelmim

المصدر: المدرسة العليا للتكنولوجيا – كلميم
مركز الاقتصاد والتدبير – كلميم

الجدول 26: مؤشرات أخرى

Tableau 26 : Autres indicateurs

Les indicateurs المؤشرات	2023/2024
	المدرسة العليا للتكنولوجيا كلميم Ecole Supérieure De Technologie– Guelmim
l'effectif total des étudiants	892
Taux spécifique de scolarisation de la tranche d'âge 18-24ans(en%)	98.21%
Proportion des lauréats	89.92%
Nombre des boursiers	777
L'effectif total des étudiants migrants	0
Le pourcentage de satisfaction des demandes de bourses pour les étudiants	87%
Indices de parité (femmes/hommes)	51.79%
Indices de parité (urban/rural)	-

Source : Ecole Supérieure De Technologie - Guelmim
Centre d'Economie Et De Gestion- Guelmim

المصدر: المدرسة العليا للتكنولوجيا – كلميم
مركز الاقتصاد والتدبير – كلميم

Signes conventionnels utilisés

المصطلحات المستعملة

M : Masculin

ذ: الذكور

F : Féminin

ن: الإناث

BTP : BATIMENT ET TRAVAUX PUBLIC

IMME : INDUSTRIE MECANIQUE, METALLURGIQUE ET ELECTRIQUE

ASO : ACTION SOCIALE

CE : COIFFURE ESTHETIQUE

TEXCC : TEXTILE-CONFECTION-CUIR

TH : TOURISME-HOTELLERIE

TIC : TECHNOLOGIE D'INFORMATION ET DE COMMUNICATION

AGC : ADMINISTRATION GESTION ET COMMERCE

CAP : CERTIFICAT D'APTITUDE PROFESSIONNELLE

Liste des tableaux

لائحة الجداول

Secteur privé

القطاع الخاص

Tableau 1 : Effectifs des stagiaires par niveau et province 2023/2024	الجدول 1: عدد المتدربين حسب مستوى التكوين والاقليم 2024/2023
Tableau 2 : Effectifs stagiaires par niveau, secteur de formation et province 2024/2023	الجدول 2: عدد المتدربين حسب مستوى التكوين، قطاع التدريب والاقليم 2024/2023
Tableau 3 : Effectifs formateurs 2024/2023	الجدول 3: عدد المكونين 2024/2023

Secteur public

القطاع العمومي

Tableau 4 : Effectifs des stagiaires par niveau et province 2023/2024	الجدول 4: عدد المتدربين حسب مستوى التكوين والاقليم 2024/2023
Tableau 5 : Effectifs stagiaires par niveau, secteur de formation et province 2024/2023	الجدول 5: عدد المتدربين حسب مستوى التكوين، قطاع التدريب و الاقليم 2024/2023
Tableau 6 : Effectifs des stagiaires par niveau universitaire au CRMEF 2023/2024	الجدول 6: عدد الطلبة المتدربين حسب المستوى الجامعي بالمركز الجهوي لمهن التربية والتكوين 2024/2023
Tableau 7: Effectifs des stagiaires par branches à L'Institut de Technologie des Pêches Maritimes - Tan Tan 2023/2024	الجدول 7: توزيع عدد المتدربين حسب الشعب بمعهد تكنولوجيا الصيد البحري لطانطان 2024/2023
Tableau 8 : Effectifs des lauréats et taux d'insertion par branches à L'Institut de Technologie des Pêches Maritimes - Tan Tan 2023/2024	الجدول 8: عدد الخريجين و نسب الإدماج حسب الشعب بمعهد تكنولوجيا الصيد البحري لطانطان 2024/2023
Tableau 9: Effectifs des étudiants instituteurs par sexe et par niveau au CRMEF 2023/2024	الجدول 9: عدد الطلبة الأساتذة حسب الجنس و المستوى بالمركز الجهوي لمهن التربية والتكوين 2024/2023
Tableau 10: Statistiques ANAPEC	الجدول 10: احصائيات الوكالة الوطنية لإنعاش التشغيل والكفاءات

Secteur privéالقطاع الخاص

الجدول 1: عدد المتدربين حسب مستوى التكوين 2023/2024

Tableau 1 : Effectifs des stagiaires par niveau 2023/2024

	2023-2024				
	1 ^{er} année	2 ^{ème} année	3 ^{ème} année	total	
Spécialisation	413			413	التخصص
Qualification	167	37		204	التأهيل
Technicien	24	08		32	التقني
Technicien spécialisé	35	37	13	85	التقني المتخصص

Source : office de la formation professionnelle et de la promotion du travail Agadir

المصدر: مكتب التكوين المهني وانعاش الشغل اكادير

الجدول 2: عدد المتدربين حسب مستوى التكوين, قطاع التدريب و الاقليم 2023/2024

Tableau 2 : Effectifs stagiaires par niveau, secteur de formation et province 2023/2024

	Secteur de formation	التخصص	التأهيل	التقني	التقني المتخصص	قطاع التدريب	
		Spécialisation	Qualification	Technicien	Technicien spécialisé		
Guelmim	Paramédical et santé		31	25	58	المساعدين الطبيين والصحة	كلميم
	Administration gestion et commerce		8		27	الادارة والتدبير والتجارة	
	Coiffure esthétique	305	165			الحلاقة والتجميل	
	Tourisme hôtellerie et restauration	7				السياحة الفندقية والمطاعم	
Tan tan	Coiffure esthétique	92				الحلاقة والتجميل	طنطان
Sidi Ifni	Coiffure esthétique	16				الحلاقة والتجميل	سيدي إفني

Source : office de la formation professionnelle et de la promotion du travail Agadir

المصدر: مكتب التكوين المهني وانعاش الشغل اكادير

Tableau 3 : Effectifs formateurs 2023/2024

2023/2024		
permanents	25	دائمين
vacataires	36	مؤقتين

Source : office de la formation professionnelle et de la promotion du travail Agadir

المصدر: مكتب التكوين المهني وانعاش الشغل اكادير

Secteur publicالقطاع العمومي

الجدول 4: عدد المتدربين حسب مستوى التكوين

Tableau 4 : Effectifs des stagiaires par niveau

	2023/2024			
	1ér année	2ème année	total	
Spécialisation	866	07	873	التخصص
Qualification	825	423	1248	التأهيل
Technicien	733	631	1364	التقني
Technicien spécialisé	754	652	1406	التقني المتخصص
CAP	21		21	شهادة الكفاءة المهنية
Total	3199	1713	4912	المجموع

Source : office de la formation professionnelle et de la promotion du travail Agadir

المصدر: مكتب التكوين المهني وانعاش الشغل اكادير

الجدول 5: عدد المتدربين حسب مستوى التكوين، قطاع التدريب و الاقليم 2023-2024

Tableau 5 : Effectifs stagiaires par niveau, secteur de formation et province 2023-2024

Province الاقليم	Secteur القطاع	Q	S	T	TS
Asa-zag اسا الزاك	AGC			68	47
	ARTISANAT	86			
	AUTOMOBILE	42			
	ELECTRICITE ET ELECTRONIQUE	65	21		
Guelmim كلميم	AGC			162	268
	AGRICULTURE	50	110	58	56
	ARTISANAT	10	27		
	AUTOMOBILE	97		54	
	BTP	60	169		
	COIFFURE ET ESTHETIQUE	37	18		
	DIGITAL ET INTELLIGENCE ARTIFICIELLE				168
	ELECTRICITE ET ELECTRONIQUE	76	111	50	50
	SERVICES SOCIAUX ET A LA PERSONNE	32		27	48
	TOURISME HOTELLERIE ET RESTAURATION	39		240	130
Sidi ifni سيدي افني	AGC			155	248
	AUTOMOBILE	52		46	
	PECHE MARITIME		60		
	BTP	34	27		
	DIGITAL ET INTELLIGENCE ARTIFICIELLE				43
	ELECTRICITE ET ELECTRONIQUE	157	25	46	
	METALLURGIE, STRUCTURE METALIQUE ET PRODUCTION MECANIQUE			24	
	PECHES MARITIMES ET AUTRES SPECIALITES MARITIMES OU NAVALES	24	90		
TOURISME HOTELLERIE ET RESTAURATION	30		103	44	
Tan tan طانطان	AGC			88	204
	PECHES MARITIMES	28	102		
	ARTISANAT	59			
	AUTOMOBILE	90		48	
	BTP	49	55		
	DIGITAL ET INTELLIGENCE ARTIFICIELLE				100
	ELECTRICITE ET ELECTRONIQUE	131	58	50	
	PECHES MARITIMES ET AUTRES SPECIALITES MARITIMES OU NAVALES			96	
SERVICES SOCIAUX ET A LA PERSONNE			49		

Source : office de la formation professionnelle et de la promotion du travail Agadir

المصدر: مكتب التكوين المهني وانعاش الشغل اكادير

2-Institut De Technologie Des Peches Maritimes - Tan Tan

الجدول 6: توزيع عدد المتدربين حسب الشعب بمعهد تكنولوجيا الصيد البحري لطانطان 2024/2023

Tableau 6: Effectifs des stagiaires par branches à L'Institut de Technologie des Pêches Maritimes - Tan Tan 2023/2024

Branches	السنة الأولى 1ère année			السنة الثانية 2ème année			شعب التكوين
	ذ M	إ F	المجموع Total	ذ M	إ F	المجموع Total	
Patron de pêche	22	02	24	21	01	22	رئيس الصيد
Officier mécanicien 3 ème classe	25	01	26	26	00	26	ضابط ميكانيكي من الصف الثالث
Spés-filière peche	47	00	47	47	00	47	تقني شعبة الصيد
Spés-filière machine	45	00	45	45	00	45	تقني شعبة الميكانيك
Qual-filière machine	-	-	-	-	-	-	مؤهل شعبة الميكانيك

source: Institut de T.P.M -Tan Tan

المصدر: معهد تكنولوجيا الصيد البحري لطانطان

الجدول 7: عدد الخريجين و نسب الإدماج حسب الشعب بمعهد تكنولوجيا الصيد البحري لطانطان 2024/2023

Tableau7 : Effectifs des lauréats et taux d'insertion par branches à L'Institut de Technologie des Pêches Maritimes - Tan Tan 2023/2024

Branches	الخريجين Lauréats			نسبة الإدماج Taux d'insertion	شعب التكوين
	ذ M	إ F	المجموع Total		
Patron de pêche	16	04	20	80%	رئيس الصيد
Officier mécanicien 3 ème classe	20	01	21	90%	ضابط ميكانيكي من الصف الثالث
Mécanicien pratique	00	00	00	00	ميكانيكي تطبيقي
Marin pecheur spécialisé	43	00	43	100%	بحار الصيد متخصص
Marin Mécanicien spécialisé	40	00	40	100%	بحار ميكانيكي متخصص

source :Institut de T.P.M -Tan Tan

المصدر: معهد تكنولوجيا الصيد البحري لطانطان

3-Formation Des Cadres : Centre Regional Des Metiers D'education Et De Formation(CRMEF)

الجدول 8: عدد الطلبة الأساتذة حسب الجنس و المستوى بالمركز الجهوي لمهن التربية والتكوين 2024/2023

Tableau 8: Effectifs des étudiants instituteurs par sexe et par niveau au CRMEF 2023/2024

Niveau	ذ M	إ F	المجموع Total	المستوى
Cycle d'enseignement primaire	00	00	00	مسلك التعليم الابتدائي
Cycle d'enseignement collegial	23	32	55	مسلك التعليم الإعدادي
Cycle d'enseignement secondaire	37	65	102	مسلك التعليم الثانوي
Cycle de la formation des cadres de l'administration de l'éducation	00	00	00	مسلك تكوين أطر الإدارة التربوية
Cycle de la formation des spécialistes	13	27	40	مسلك

source : C.R.M.E.F- Guelmim Oued Noun

المصدر : المركز الجهوي لمهن التربية والتكوين لكلميم وادنون

الجدول 9 : عدد الطلبة المتدربين حسب المستوى الجامعي بالمركز الجهوي لمهن التربية والتكوين 2024/2023

Tableau9 : Effectifs des stagiaires par niveau universitaire au CRMEF 2023/2024

Niveau	عدد الطلبة Effectifs des étudiants	المستوى
licence littéraire	141	الإجازة الأدبية
licence Scientifique	56	الإجازة العلمية
licence technique	00	الإجازة التقنية

source : C.R.M.E.F- Guelmim Oued Noun

المصدر : المركز الجهوي لمهن التربية والتكوين لكلميم وادنون

4- ANAPEC

الجدول 10: احصائيات الوكالة الوطنية لإنعاش التشغيل والكفاءات 2023 كلميم واد نون

Tableau 10 : STATISTIQUES ANAPEC 2023 GUELMIM OUED NOUN

Engagement stratégique	Processus /activité	Indicateur de performance	Cumul total Mois M/annéeN	
Assurer un accompagnement actif et de proximité aux employeurs pour une meilleure satisfaction de leurs besoins en ressources humaines ضمان مصاحبة نشطة و قريبة من المشغلين لارضاء أفضل لحاجياتكم من الموارد البشرية	Veille et prospection الاستشراف و التنقيب	Nombre de clients et prospects عدد الزبناء و العملاء المحتملين	307	
		Nombre de postes à pourvoir عدد المناصب الشاغرة	142	
	Emploi salarié العمل المأجور	Insertions Contrat insertion amélioré عقود الإدماج		241
		Insertions CDC (CDD+CDI) (hors Placement à l'international) عقود العمل المفتوحة و المحددة المدة (خارج التشغيل الدولي)		253
		TAHFIZ تحفيز		164
		PCS (Prise en charge de la couverture sociale) تحمل التغطية الاجتماعية		51
		CIP (Contrat d'intégration Professionnelle) عقود الإدماج المهني		-
		Placement à l'international التشغيل الدولي		267
	Offrir un service favorisant l'inclusion de toutes les catégories de chercheurs d'emploi تقديم خدمات لتحفيز ادماج جميع فئات الباحثين عن الشغل	Prestations CE خدمات موجهة للباحثين عن عمل	Nombre de nouvelles inscriptions des Chercheurs d'Emploi عدد الباحثين عن عمل الجدد المسجلين	2172
			Entretiens de positionnement عدد المستفيدين من مقابلات التمويع	1412
Nombre de bénéficiaires des ARE عدد المستفيدين من ورشات البحث عن عمل			1188	
AWRACH	Effectifs beneficiares awrach provésoires au niveau territorial		3086	
	Effectifs beneficiares awrach protocole d'appui a l'emploi (PAE)		26	
	Effectifs beneficiares awrach	Jeunesse et sport	90	
	provésoires au niveau national	Education	745	
Consacrer et renforcer le role de l'ANAPEC dans le developpement de l'entrepreneuriat comme voie privilégiée de l'insertion économique des jeunes تكريس و تعزيز دور الانابيك في تنمية ريادة الاعمال بمسار متميز للادماج الاقتصادي للشباب	Accompagnement entrepreneurial المواكبة المقاولانية	Nombre de personnes sensibilisées à l'entrepreneuriat عدد المستفيدين من التحسيس لريادة الأعمال	693	
		Nb de porteurs de projets accompagnés عدد حاملي المشاريع المستفيدين من المواكبة	303	
		Nombre d'unités économiques démarrées عدد الوحدات الاقتصادية التي انطلقت فعليا	207	
		Nombre d'unités économiques suivi en post-crédation عدد الوحدات الاقتصادية التي استفادت من تتبع بعد الانشاء	-	

source : ANAPEC –Guelmim Oued Noun

المصدر : الوكالة الوطنية لإنعاش التشغيل والكفاءات-جهة كلميم واد نون

Liste des tableaux

لائحة الجداول

Tableau 1 : Activités de théâtre et musique par provinces 2023

جدول 1: أنشطة المسرح والموسيقى بأقاليم الجهة سنة 2023

Tableau 2 : Autres activités culturelles par provinces 2023

جدول 2: أنشطة ثقافية أخرى بأقاليم الجهة سنة 2023

الجدول 1: أنشطة المسرح والموسيقى بأقاليم الجهة 2023

Tableau 1 : Activités de théâtre et musique par provinces 2023

Provinces	ندوات مختلفة Divers séminaires	أمسيات شعرية Soirées de poésie	أنشطة المسرح Activités de Théâtre	أمسيات وورشات موسيقية Soirées et ateliers musicales	الأقاليم
Guelmim	-	05	03	12	كلميم
Tan Tan	-	03	07	04	طنانطان
Assa-Zag	-	02	02	08	أسا الزاك
Sidi Ifni	-	02	03	31	سيدي إفني

Source : Direction Régionale De La Culture-Guelmim Oued-noun

المصدر : المديرية الجهوية للثقافة-كلميم واد نون

الجدول 2: أنشطة ثقافية أخرى حسب أقاليم الجهة 2023

Tableau 2 : Autres activités culturelles par provinces 2023

Provinces	أنشطة حول الكتاب والخزانات Activités sur le Livre et les Bibliothèques	رواد الخزانات والقراء Nombre des visiteurs et lecteurs des Bibliothèques	معارض مختلفة Expositions diverses	صبحيات وأمسيات للأطفال Matinée et soirées pour enfants	الأقاليم
Assa-Zag	05	الرواد : 146 lecteurs: 108 القراء:	02	01	أسا الزاك
Guelmim	11	الرواد : 225 lecteurs: 4091 القراء:	01	11	كلميم
Tan Tan	02	الرواد : 146 lecteurs: 2100 القراء:	02	02	طنانطان
Sidi Ifni	03	الرواد : 284 lecteurs: 12103 القراء:	02	02	سيدي إفني

Source : Direction Régionale De La Culture-Guelmim Oued-noun

المصدر : المديرية الجهوية للثقافة-كلميم واد نون

Signes conventionnels utilisés

المصطلحات المستعملة

P : Secteur public

ق.ع: قطاع عمومي

PR : Secteur privé

ق.خ: قطاع خاص

CSR1: Centre de santé rural(sans module accouchement)

م.ص.ق.1 : مركز صحي قروي (لايتوفر على وحدة الولادة)

CSR2: Centre de santé rural (avec module accouchement)

م.ص.ق.2 : مركز صحي قروي (يتوفر على وحدة الولادة)

CSU1: Centre de santé urbain (sans module accouchement)

م.ص.ح.1 : مركز صحي حضري (لايتوفر على وحدة الولادة)

CSU2: Centre de santé urbain (avec module accouchement)

م.ص.ح.2 : مركز صحي حضري (يتوفر على وحدة الولادة)

Liste des tableaux

لائحة الجداول

Tableau 1 : Etablissements de soins de santé primaires par province en 2023	الجدول 1: مؤسسات الرعاية الأولية حسب كل إقليم سنة 2023
Tableau 2 : Nombre de lits des hôpitaux public selon la province 2023	الجدول 2: عدد الأسرة بالمستشفيات العمومية حسب الإقليم سنة 2023
Tableau 3 : Statistiques des indices d'activités des hôpitaux en 2023	الجدول 3: أهم مؤشرات أنشطة المستشفيات 2023
Tableau 4 : Effectifs des médecins par secteur et province 2023	الجدول 4: توزيع الأطباء حسب القطاع و الإقليم 2023
Tableau 5 : Répartition des chirurgiens dentistes par secteur en 2023	الجدول 5: توزيع جراحي الأسنان حسب قطاع العمل 2023
Tableau 6 : Effectifs des médecins par spécialité et par provinces en 2023	الجدول 6: توزيع الأطباء حسب الاختصاصات، و الأقاليم 2023
Tableau 7 : Personnels infirmier et technicien de santé public par provinces en 2023	الجدول 7: طاقم التمريض وتقنيي الصحة العمومي حسب الأقاليم سنة 2023
Tableau 8 : Répartition des pharmaciens par secteur d'activité en 2023	الجدول 8: توزيع الصيادلة حسب قطاع العمل سنة 2023
Tableau 9 : Accouchements au sein des établissements sanitaires publiques en 2023	الجدول 9: الولادات بالمؤسسات الصحية العمومية 2023
Tableau 10 : Nombre d'enfants bénéficiaires des prestations du PNI en 2023	الجدول 10: عدد الأطفال المستفيدين من البرنامج الوطني للتلقيح سنة 2023
Tableau 11 : Maladies sous surveillance au niveau des formations sanitaires publiques par province 2023	الجدول 11: الأمراض المراقبة بالوحدات الصحية العمومية 2023
Tableau 12 : Nombre de parturientes bénéficiaires de suivi de la grossesse et de l'accouchement ⁽¹⁾ année 2023	الجدول 12: عدد النساء الحوامل المستفيدات من مراقبة الحمل والولادة سنة 2023
Tableau 13 : Nombre de femmes bénéficiaires des prestations des planifications familiales par province 2023	الجدول 13: عدد المستفيدات من خدمات التخطيط العائلي حسب الإقليم سنة 2023
Tableau 14 : Activités des laboratoires des hopitaux publics par province 2023	الجدول 14: أنشطة مختبرات المستشفيات العمومية حسب الإقليم سنة 2023

(-) Données non communiquées

(-) معطيات غير متوفرة

الجدول 1: مؤسسات الرعاية الأولية حسب كل إقليم سنة 2023

Tableau 1 : Etablissements de soins de santé primaires par province en 2023

Provinces	المراكز الصحية القروية Centres de santé ruraux		المستوصفات القروية Dispensaires ruraux	المراكز الصحية الحضرية Centres de santé urbains		الأقاليم
	م.ص.ق.2 CSR2	م.ص.ق.1 CSR1		م.ص.ح.2 CSU2	م.ص.ح.1 CSU1	
	Guelmim	5		13	15	
Tan Tan	0	5	0	1	4	طانطان
Assa-Zag	2	1	2	1	4	أسا الزاك
Sidi Ifni	6	10	18	2	2	سيدي إفني

source : Direction régionale de La Santé

المصدر: المديرية الجهوية للصحة

الجدول 2: عدد الأسرة بالمستشفيات العمومية حسب الإقليم سنة 2023

Tableau 2 : Nombre de lits des hôpitaux public selon la province 2023

Province	السعة السريرية Capacité litière	الإقليم
Guelmim	119*	كلميم
Tan Tan	108	طانطان
Assa-Zag	65	أسا الزاك
Sidi Ifni	44	سيدي إفني

source : Direction régionale de La Santé

المصدر: المديرية الجهوية للصحة

*NB : 119 dont 94 du CHR Guelmim et 25 de l'hôpital de proximité de bouizakarne

الجدول 3: أهم مؤشرات أنشطة المستشفيات العمومية 2023

Tableau 3 : Statistiques des indices d'activités des hôpitaux public en 2023

Provinces		متوسط معدل الإيواء (%)	متوسط أيام الإقامة (يوم)	معدل التناوب على الأسرة (يوم)	مجال التناوب على الأسرة (يوم)	الأقاليم
		Taux D'occupation Moyen (%)	Durée Moyenne. De SéJour (jour)	Taux de rotation des lits (jour)	intervalle de rotation (jour)	
Guelmim	CHR	28,38	2,34	56,62	4,11	كلميم
	Hop Bzk	8	2,19	15,63	21,01	
Tan Tan		41,97	4,98	31,06	6,77	طانطان
Assa-Zag		9	3,99	8,30	39,94	أسا الزاك
Sidi Ifni		28	2,56	12,40	26,85	سيدي إفني

source : Direction régionale de La Santé

المصدر: المديرية الجهوية للصحة

الجدول 4: توزيع الأطباء حسب القطاع و الإقليم 2023

Tableau 4 : Effectifs des médecins par secteur et province 2023

Provinces	القطاع الخاص privé	القطاع العام public	الأقاليم
Guelmim	31	69	كلميم
Tan Tan	10	34	طانطان
Assa-Zag	2	17	أسا الزاك
Sidi Ifni	7	32	سيدي إفني

source : Direction régionale de La Santé

المصدر: المديرية الجهوية للصحة

الجدول 5: توزيع جراحي الأسنان حسب قطاع العمل 2023

Tableau 5 : Répartition des chirurgiens dentistes par secteur d'activité en 2023

Provinces	جراحي الأسنان Chirurgiens dentistes	الأقاليم
Guelmim	03	كلميم
Tan Tan	02	طانطان
Assa-Zag	01	أسا الزاك
Sidi Ifni	03	سيدي إفني

source : Direction régionale de La Santé

المصدر: المديرية الجهوية للصحة

Tableau 6 : Effectifs des médecins par spécialité, et par provinces en 2023

SPECIALITE	كلميم Guelmim	طانطان Tan-tan	اسا الزاك Assa-zag	سيدي إفني Sidi ifni	نوع التخصص
Anesthésie-réanimation	0	2	0	0	التخدير- الإنعاش
Biologie médicale	1	0	0	1	البيولوجيا الطبية
Cardiologie	1	1	0	1	أمراض القلب
Chirurgie general	4	1	0	2	الجراحة العامة
Chirurgie pédiatrique	1	0	1	0	جراحة الأطفال
Dermatologie	1	1	0	1	الأمراض الجلدية والتناسلية
Endocrinologie	2	1	0	1	طب الغدد
Gastro-entérologie	1	1	0	1	أمراض الجهاز الهضمي
Gynécologie obstétrique	6	3	3	1	أمراض النساء والتوليد
Médecine générale	22	8	0	8	الطب العام
Médecine interne	1	0	0	0	الطب الداخلي
Néphrologie	1	1	1	1	أمراض الكلى
Neurochirurgie	1	0	0	0	جراحة الأعصاب
Neurologie	1	0	0	0	أمراض الأعصاب
Ophthalmologie	2	1	2	1	أمراض العيون
Oto-rhino-laryngologie	2	2	2	2	طب الأذن، الأنف و الحنجرة
Pédiatrie	2	1	1	2	طب الأطفال
Pneumo-ptisiologie	1	1	2	1	أمراض الرئة والسل
Psychiatrie	1	0	0	0	طب النفس
Radiologie	3	2	1	1	طب إشعاعي
Rhumatologie	1	0	0	1	أمراض الرثية
Traumatologie-orthopédie	4	2	2	2	طب العظام والمفاصل
Urologie	1	2	1	1	أمراض المسالك البولية

Source : Direction régionale de la santé

المصدر: المديرية الجهوية للصحة

الجدول 7: طاقم التمريض وتقنيي الصحة العمومي حسب الأقاليم سنة 2023

Tableau 7: Personnels infirmier et technicien de santé public par provinces en 2023

Province	ممرض متعدد التخصص Infirmier polyvalent	قابلات Sage femme	فئات اخرى Autres	الإقليم
Guelmim	175	69	147	كلميم
Tan Tan	87	30	56	طانطان
Assa-Zag	61	27	41	أسا الزاك
Sidi Ifni	107	46	73	سيدي إفني

source : Direction régionale de La Santé

المصدر: المديرية الجهوية للصحة

الجدول 8: توزيع الصيادلة حسب قطاع العمل 2023

Tableau 8: Répartition des pharmaciens par secteur d'activité en 2023

Provinces	القطاع الخاص Privé			القطاع العام Public Total	الإقليم
	المجموع Total	الاناث Femmes	اجانب Etranger		
Guelmim	56	06	00	01	كلميم
Tan Tan	25	06	00	01	طانطان
Assa-Zag	03	00	00	01	أسا الزاك
Sidi Ifni	16	02	00	01	سيدي إفني

source : Direction régionale de La Santé

المصدر: المديرية الجهوية للصحة

الجدول 9: الولادات بالمؤسسات الصحية العمومية 2023

Tableau 9 : Accouchements au sein des établissements de santé sanitaires publiques 2023

Provinces	ولادات عادية Normaux	ولادات عسيرة Dystociques	عمليات قيصرية Césariennes	عدد وفيات الأمهات Décès de la mère	عدد المواليد الأموات Morts- Nés	المواليد الأحياء Nés vivants	الإقليم
Guelmim	932	960	871	1	2 758	39	كلميم
Tan Tan	413	634	350	0	1 381	26	طانطان
Assa-Zag	100	83	47	0	225	7	أسا الزاك
Sidi Ifni	397	5	80	1	475	10	سيدي إفني

source : Direction régionale de La Santé

المصدر: المديرية الجهوية للصحة

الجدول 10: عدد الأطفال المستفيدين من البرنامج الوطني للتلقيح سنة 2023

Tableau 10 : Nombre d'enfants bénéficiaires des prestations du PNI en 2023

Provinces	Enfants âgés moins 5ans		الأطفال دون السن 5	الأقاليم
	التلقيح ضد الحصبة و الحميرة RR1	التلقيح المضاد للشلل Vaccination Anti-poliomylique	التلقيح ضد السل B. C. G.	
Guelmim	3 397	3 105	3 053	كلميم
Tan Tan	3 346	1 652	1 494	طنطان
Assa-Zag	784	339	312	أسا الزاك
Sidi Ifni	3 143	1 415	1 309	سيدي إفني

source : Direction régionale de La Santé

المصدر: المديرية الجهوية للصحة

الجدول 11: الأمراض المراقبة بالوحدات الصحية العمومية 2023

Tableau 11 : Maladies sous surveillance dans les établissements sanitaires publiques par province 2023

Provinces	إلتهاب السحايا Méningite	السيدا Sida	كباد حموي Hépatit virale	داء السل tuberculose	الأقاليم
Assa-Zag	0	0	0	0	أسا الزاك
Sidi Ifni	2	5	1	73	سيدي إفني
Guelmim	2	25	0	139	كلميم
Tan Tan	0	14	0	55	طنطان

source : Direction régionale de La Santé

المصدر: المديرية الجهوية للصحة

الجدول 12: عدد النساء الحوامل المستفيدات من مراقبة الحمل والولادة (1) سنة 2023

Tableau 12 : Nombre de parturientes bénéficiaires de suivi de la grossesse et de l'accouchement (1) année 2023

Provinces	عدد النساء اللواتي اجرين فحوصات بعد الولادة Femme examinées en post-natal Examens post-natals	عدد الحمل غير عادي منه (2) Nbre de grossesses à risque dépistées(2)		فحوصات أخرى قبل الولادة Autres consultations prénatales	منه: في الثلاثة أشهر الأولى من الحمل Dont 1 ^{er} trimestre de grossesse	عدد الفحوصات للمرة الأولى Nouvelles consultantes	الأقاليم
		Dont : référées	المجموع total				
Guelmim	3452	133	929	1249	1048	3199	كلميم
Tan Tan	1434	36	756	766	693	1108	طانطان
Assa-Zag	213	230	164	111	113	230	أسا الزاك
Sidi Ifni	1469	26	551	463	498	1182	سيدي إفني

source : Direction régionale de La Santé

المصدر: المديرية الجهوية للصحة

(1) : يتعلق الأمر بأنشطة البرنامج الوطني لمراقبة الحمل و الولادة.

(2) : يتعلق الأمر بالنساء اللاتي شخص حملهن كغير عادي وتمت احوالتهن على جهة أخرى.

(1) : Il s'agit des activités du programme national de surveillance de la grossesse et de l'accouchement

(2) : il concerne les femmes dont la grossesse n'était pas normale et qui ont été référées à un autre service

الجدول 13: عدد المستفيدات من خدمات التخطيط العائلي حسب الاقليم سنة 2023

Tableau 13 : Nombre de femmes bénéficiaires des prestations des planifications familiales par province en 2023

province	الحقن injections	اللولب DIU	العازل الطبي Condom	الاقراص pilules	الاقليم
Guelmim	221	74	638	2662	كلميم
Tan tan	102	44	53	628	طانطان
Assa zag	2	0	32	221	أسا الزاك
Sidi ifni	33	16	361	1314	سيدي إفني

source : Direction régionale de La Santé

المصدر: المديرية الجهوية للصحة

الجدول 14: أنشطة مختبرات المستشفيات العمومية حسب الاقليم سنة 2023

Tableau 14 : Activités des laboratoires des hopitaux publics par province 2023

Province	الكيمياء والبيولوجيا Chimie et biologie (biochimie)	علم اصناف الدموي hématologie et transfusion	علم تحصين المصول immunoserologie	علم الطفيليات parasitologie	علم البكتيريا bactériologie	الاقليم
Assa zag	5039	5141	-	-	-	أسا الزاك
Guelmim	CHR	26197	11789	4844	-	كلميم
	Hop bzk	8928	4514	2911	-	
Sidi ifni	26983	-	-	-	-	سيدي إفني
Tan tan	67857	45535	19636	2686	-	طانطان

source : Direction régionale de La Santé

المصدر: المديرية الجهوية للصحة

Liste des tableaux

لائحة الجداول

<p>Tableau 1 : Taux d'activité de la population âgée de 15 ans et plus selon le sexe et le milieu de résidence région Guelmim oued-noun en 2023</p>	<p>الجدول 1: معدل نشاط السكان من 15 سنة فأكثر حسب الجنس ووسط الإقامة جهة كلميم وادنون لسنة 2023</p>
<p>Tableau 2: Taux de chômage selon le sexe et le milieu de résidence région Guelmim oued-noun en 2023</p>	<p>الجدول 2: معدل البطالة حسب الجنس ووسط الإقامة جهة كلميم وادنون لسنة 2023</p>
<p>Tableau 3: Taux d'emploi selon le sexe et le milieu de résidence région Guelmim oued-noun 2023</p>	<p>الجدول 3: معدل شغل الحسب الجنس ووسط الإقامة جهة كلميم وادنون لسنة 2023</p>
<p>Tableau 4: Conflits de travail : statistiques de l'année 2023</p>	<p>الجدول 4: نزاعات الشغل: إحصائيات سنة 2023</p>

الجدول 1: معدل نشاط السكان من 15 سنة فأكثر حسب الجنس ووسط الإقامة جهة كلميم وادنون لسنة 2023

Tableau 1 : Taux d'activité de la population âgée de 15 ans et plus selon le sexe et le milieu de résidence région Guelmim oued-noun en 2023

Sexe	حضري Urbain	قروي Rural	المجموع Ensemble	الجنس
Hommes	64,7	69,1	65,9	الذكور
Femmes	16,7	17,9	17,1	الإناث
Total régional	40,0	41,5	40,5	المجموع الجهوي

Source : Haut commissariat au plan

المصدر: المندوبية السامية للتخطيط

الجدول 2: معدل البطالة حسب الجنس ووسط الإقامة جهة كلميم وادنون لسنة 2023

Tableau 2: Taux de chômage selon le sexe et le milieu de résidence région Guelmim oued-noun 2023

Sexe	حضري Urbain	قروي Rural	المجموع Ensemble	الجنس
Hommes	16,8	12,6	15,6	الذكور
Femmes	56,9	30,7	48,6	الإناث
Total régional	24	7	31	المجموع الجهوي

Source : Haut commissariat au plan

المصدر: المندوبية السامية للتخطيط

الجدول 3: معدل الشغل حسب الجنس ووسط الإقامة جهة كلميم وادنون لسنة 2023

Tableau 3: Taux d'emploi selon le sexe et le milieu de résidence région Guelmim oued-noun 2023

Sexe	حضري Urbain	قروي Rural	المجموع Ensemble	الجنس
Hommes	53,8	60,3	55,7	الذكور
Femmes	7,2	12,4	8,8	الإناث
Total régional	29,9	34,5	31,2	المجموع الجهوي

Source : Haut commissariat au plan

المصدر: المندوبية السامية للتخطيط

الجدول 4: نزاعات الشغل: إحصائيات سنة 2023

Tableau 4: Conflits de travail : statistiques de l'année 2023

Provinces	عدد النزاعات الفردية Nombre de conflits individuels	عدد التظلمات Nombre de doléances	عدد التظلمات المقبولة Nombre de doléances satisfaites	عدد النزاعات الجماعية Nombre de conflits collectifs	عدد الإضرابات التي تم تجنبها Nombre de grèves évitées	عدد الإضرابات المعمولة Nombre de grèves tenues	عدد العمال المضربين Nombre d'ouvriers en grève	عدد أيام العمل الضائعة Nombre de journées de travaux perdus	الأقاليم
Guelmim	129	199	39	2	1	1	112	336	كلميم
Tan tan	150	231	34	2	2				طانطان
Assa zag	2	7		1		1	33	330	أسا الزاك
Sidi ifni	9	27	4						سيدي إفني

Source : Délégation régionale de l'emploi-Tan Tan

المصدر: المندوبية الجهوية للشغل - طانطان

Signes conventionnels utilisés

المصطلحات المستعملة

Eq : Equipés

مج: مجهزة

NE : Non équipés

غ.م: غير مجهزة

(-) *Données non communiquées*

(-) معطيات غير متوفرة

Liste des tableaux

لائحة الجداول

Tableau1 : Centres féminins, maisons de jeunes, centres d'accueil et garderies d'enfants en 2023	الجدول 1: توزيع النوادي النسوية، دور الشباب، رياض الأطفال و مراكز للإيواء خلال سنة 2023
Tableau2 : Participation aux campings en 2023	الجدول 2: المشاركة في المخيمات خلال سنة 2023
Tableau3 : Animations culturelles et théâtrales en 2023	الجدول 3: أنشطة الجمعيات الثقافية والمسرحية خلال سنة 2023
Tableau4 : Autres animations culturelles en 2023	الجدول 4: أنشطة ثقافية أخرى خلال سنة 2023

(-) *Données non communiquées*

(-) *معطيات غير متوفرة*

الجدول 1 : توزيع النوادي النسوية، دور الشباب، رياض الأطفال و مراكز للإيواء خلال سنة 2022

Tableau 1: Centres féminins, maisons de jeunes, centres d'accueil et garderies d'enfants en 2022

Provinces	النوادي النسوية Centres féminins		مراكز للإيواء Centres d'accueil		دور الشباب Maisons de jeunes		رياض الأطفال Garderies d'enfants		الأقاليم
	المؤسسات	الرواد	المؤسسات	الرواد	المؤسسات	الرواد	المؤسسات	الرواد	
	Nbr	Adherents	Nbr	Adherents	Nbr	Adherents	Nbr	Adherents	
Guelmim	02	120	01	134	10	27 116	02	60	كلميم
Tan Tan	02	124	00	00	06	13 890	02	130	طانطان
Sidi Ifni	02	60	00	00	03	300	02	60	سيدي إفني
Assa-Zag	03	92	01	1 600	05	1 379	04	257	أسا الزاك
Total	09	396	02	1 734	24	42 685	10	507	مجموع

Source : D.R.J

المصدر: المديرية الجهوية لوزارة الشباب والثقافة والتواصل قطاع الشباب

الجدول 2: المشاركة في المخيمات خلال سنة 2022

Tableau 2: Participation aux campings en 2022

Provinces	الجمعيات الثقافية Associations Culturelles		الجمعيات المسرحية Associations théâtrales		الأقاليم
	عدد الجمعيات Nombre d'associations	عدد المنخرطين Nombre d'adhérents	عدد الجمعيات Nombre d'association	عدد المنخرطين Nombre d'adhérents	
	Guelmim	05	1 527	680	
Tan Tan	05	1 120	560	1 680	طانطان
Sidi Ifni	03	383	117	500	سيدي إفني
Assa-Zag	00	1 189	610	1 799	أسا الزاك

Source : D.R.J

المصدر: المديرية الجهوية لوزارة الشباب والثقافة والتواصل قطاع الشباب

الجدول 3: أنشطة الجمعيات الثقافية والمسرحية خلال سنة 2022

Tableau 3 : Animation culturelle et théâtrale en 2022

Provinces	الجمعيات الثقافية Associations Culturelles		الجمعيات المسرحية Associations théâtrales		الأقاليم
	عدد الجمعيات Nombre d'associations	عدد المنخرطين Nombre d'adhérents	عدد الجمعيات Nombre d'association	عدد المنخرطين Nombre d'adhérents	
	Guelmim	46	670	07	
Tan Tan	74	1 240	03	120	طانطان
Sidi Ifni	04	120	03	60	سيدي إفني
Assa-Zag	75	846	01	58	أسا الزاك

Source : D.R.J

المصدر: المديرية الجهوية لوزارة الشباب والثقافة والتواصل قطاع الشباب

Tableau 4: Autres activités culturelles en 2022

Provinces	رحلات ثقافية Excursions culturelle		محاضرات وندوات Conférences Et Débats		معارض مختلفة Divers expositions		جمعيات أخرى Autres Associations		الأقاليم
	عدد nbr	المستفيدين participants	عدد nbr	المستفيدين participants	عدد nbr	المستفيدين participants	عدد nbr	المستفيدين participants	
Guelmim	00	00	05	118	01	218	04	83	كلميم
Tan Tan	04	180	08	1 460	04	1 400	52	3 740	طنطان
Sidi Ifni	03	120	09	1 120	03	120	01	20	سيدي إفني
Assa-Zag	00	00	10	900	02	78	40	1 053	أسا الزاك
Total	07	300	32	3 598	10	1 816	97	4 896	مجموع

Source : D.R.J

المصدر: المديرية الجهوية لوزارة الشباب والثقافة والتواصل قطاع الشباب

Liste des tableaux

لائحة الجداول

Tableau 1: Les activités des sections des juridictions de proximité au sein des tribunaux de 1^{ère} instance dans la région de Guelmim oud Noun en 2023 (R.C.A Guelmim)

الجدول 1: أنشطة أقسام قضاء القرب بالمحاكم الابتدائية بجهة كلميم واد نون خلال سنة 2023 (دائرة استئناف كلميم)

Tableau 2: Activités des tribunaux de première instance selon le type d'affaires : Affaires civiles jugées en 2023 (R.C.A Guelmim)

الجدول 2: أنشطة المحاكم الابتدائية حسب نوع القضايا: قضايا مدنية محكمة سنة 2023 (دائرة استئناف كلميم)

Tableau 3: Activités des tribunaux de première instance : Affaires pénales jugées en 2023 (R.C.A Guelmim)

الجدول 3: أنشطة المحاكم الابتدائية: قضايا جنحية محكمة خلال سنة 2023 (دائرة استئناف كلميم)

Liste des graphes

لائحة البيانات

Grphe 1 : Les affaires civiles jugées 2023

مبيان 1 : القضايا المدنية المحكومة بالمحكمة الابتدائية
بكلميم سنة 2023

Grphe 2 : Les affaires pénales jugées 2023

مبيان 2: القضايا الجنحية المحكومة سنة 2023

(-)Données non communiquées

(-) معطيات غير متوفرة

الجدول 1: أنشطة أقسام قضاء القرب بالمحاكم الابتدائية بجهة كلميم واد نون خلال سنة 2023 (دائرة استئناف كلميم)

Tableau 1: Les activités des sections des juridictions de proximité au sein des tribunaux de 1ere instance dans la région de Guelmim oud Noun en 2023 (R.C.A Guelmim)

Provinces	القضايا المدنية Affaires Civiles			القضايا الجنحية Affaires Pénales			الأقاليم
	المسجلة Enregistrées	المحكومة Jugées	المخلفة En instance	المسجلة Enregistrées	المحكومة Jugées	المخلفة En instance	
Guelmim	349	333	16	323	313	11	كلميم
Tan Tan	223	226	2	77	70	7	طانطان
Sidi ifni	75	109	13	1	2	-	افني

Source : Annuaire statistique du Maroc 2024

المصدر: النشرة الإحصائية السنوية للمغرب 2024

الجدول 2: أنشطة المحاكم الابتدائية حسب نوع القضايا: قضايا مدنية محكومة سنة 2023 (دائرة استئناف كلميم)

Tableau 2: Activités des tribunaux de premiere instance selon le type d'affaires : Affaires civiles jugées en 2023 (R.C.A Guelmim)

Provinces	نزاعات الشغل Contentieux du travail	حوادث الشغل Accidents de travail	قضايا إستعجالية Affaires référéées	قضاء الأسرة Justice famille	قضايا العقار Affaires Immobilières	الأقاليم
Guelmim	62	15	336	2380	391	كلميم
Tan Tan	54	116	78	1034	38	طانطان
Sidi ifni	-	1	2	161	-	سيدي افني

Source: Annuaire statistique du Maroc 2024

المصدر: النشرة الإحصائية السنوية للمغرب 2024

الجدول 3: أنشطة المحاكم الابتدائية: قضايا جنحية محكومة خلال سنة 2023 (دائرة استئناف كلميم)

Tableau 3: Activités des tribunaux de premiere instance : Affaires pénales jugées en 2023 (R.C.A Guelmim)

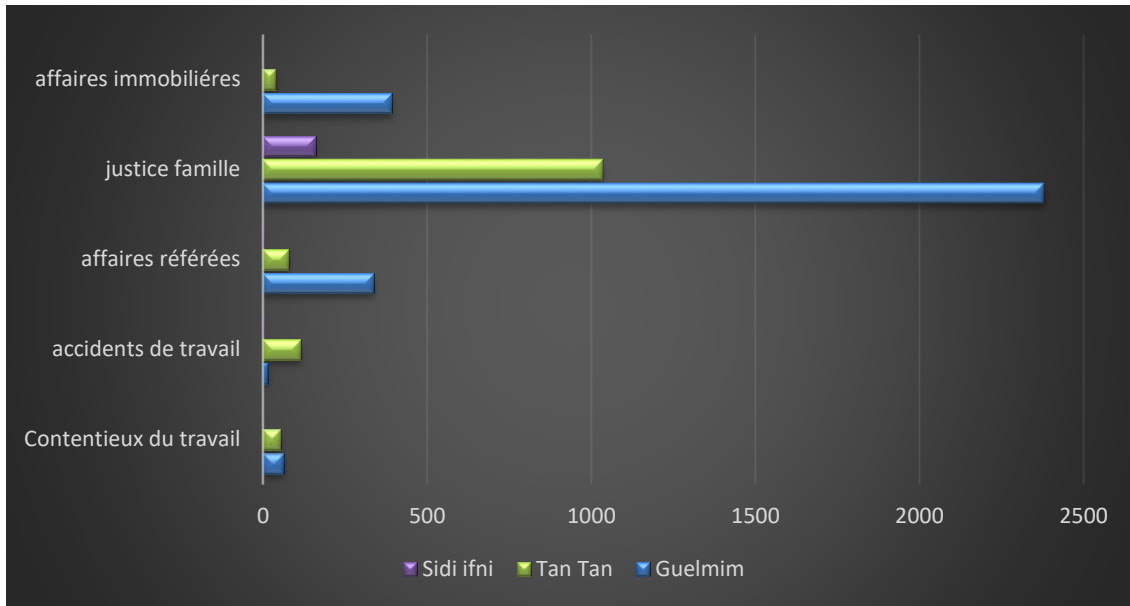
Provinces	جنگ Délits	حوادث السير Accidents de circulation	مخالفات Contraventions	قضايا الأحداث Affaire des mineurs	الأقاليم
Guelmim	4448	197	101	97	كلميم
Tan Tan	2723	303	914	108	طانطان
Sidi ifni	22	-	-	-	سيدي افني

Source: Annuaire statistique du Maroc 2024

المصدر: النشرة الإحصائية السنوية للمغرب 2024

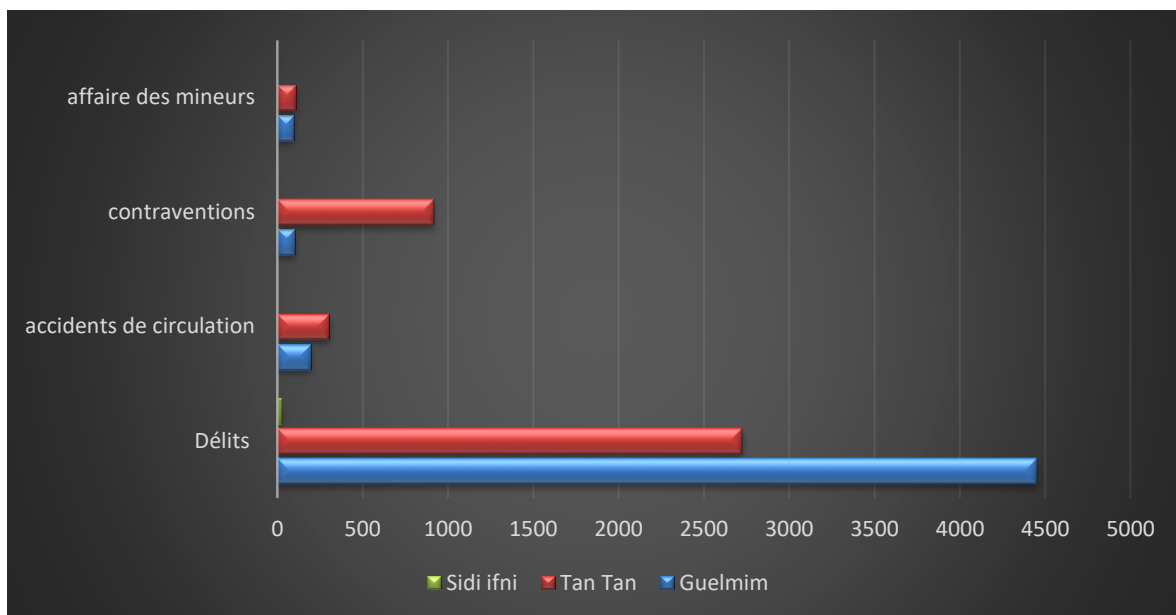
Grphe 1 : Activités des tribunaux de premiere instance selon le type d'affaires : Affaires civiles jugées en 2023

مبيان 1: أنشطة المحاكم الابتدائية حسب نوع القضايا: قضايا مدنية محكومة سنة 2023



Grphe 2: Activités des tribunaux de premiere instance : Affaires pénales jugées en 2023

مبيان 2: أنشطة المحاكم الابتدائية: قضايا جنحية محكومة خلال سنة 2023



Liste des tableaux

لائحة الجداول

Tableau 1: Structure des établissements de l'entraide nationale par province -Année 2023

الجدول 1: توزيع مؤسسات التعاون الوطني حسب الأقاليم سنة 2023

Tableau 2 : Structures de formation professionnelle par province 2023

الجدول 2: توزيع التكوين المهني حسب الأقاليم سنة 2023

Tableau 3: Etablissements de la protection sociale par province en 2023

الجدول 3: مراكز الرعاية الاجتماعية حسب الأقاليم سنة 2023

Tableau 4: structure des jardins d'enfants par province en 2023

الجدول 4 :توزيع رياض الأطفال حسب الأقاليم لسنة 2023

Tableau 5: structure des des centres pour personnes en situation de handicapé par province en 2023

الجدول 5 : توزيع مراكز للأشخاص في وضعية إعاقة حسب الأقاليم لسنة 2023

Tableau 6: structure d'assistance sociale par province en 2023

الجدول 6 : توزيع أ المساعدة الاجتماعية حسب الأقاليم لسنة 2023

Tableau 7: structure d'espace d'alphabetisation par province en 2023

الجدول 7 : توزيع فضاء محو الأمية حسب الأقاليم لسنة 2023

Tableau 8: structure d'écoles coranique par province en 2023

الجدول 8 : توزيع المدارس القرآنية حسب الأقاليم لسنة 2023

Tableau 9: structure d'écoles coranique par province en 2023

الجدول 9 : توزيع المدارس القرآنية حسب الأقاليم لسنة 2023

(-)Données non communiquées

(-) معطيات غير متوفرة

الجدول 1: توزيع دار المواطنين حسب الأقاليم سنة 2023

Tableau 1: Structure de Dar Al Mouaten par province -Année 2023

Provinces	Dar Al Mouaten دار المواطنين			الأقاليم
	المؤطرون Encadrants	عدد المراكز Nb des centres	عدد المستفيدين Nb des bénéficiaires	
Guelmim	00	00	00	كلميم
Tan Tan	02	01	22	طانطان
Assa Zag	05	01	83	اسا الزاك
Sidi Ifni	00	00	00	سيدي إفني

Source : Coordination Régionale de L'Entraide Nationale Guelmim Oued Noun

المصدر : المنسقية الجهوية للتعاون الوطني كلميم واد نون

الجدول 2: توزيع التكوين المهني حسب الأقاليم سنة 2023

Tableau 2: Structures de formation professionnelle par province 2023

Provinces	formation professionnelle التكوين المهني			الأقاليم
	المؤطرون Encadrants	عدد المراكز Nb des centres	عدد المستفيدين Nb des bénéficiaires	
Guelmim	40	36	1125	كلميم
Tan tan	-	-	-	طانطان
Assa zag	00	00	0	اسا الزاك
Sidi Ifni	29	12	230	سيدي إفني

Source: Coordination Régionale de L'Entraide Nationale Guelmim Oued Noun

المصدر : المنسقية الجهوية للتعاون الوطني كلميم واد نون

الجدول 3: مراكز الرعاية الاجتماعية سنة حسب الأقاليم 2023

Tableau 3: Etablissements de la protection sociale par province en 2023

Provinces	Etablissements de la protection sociale مراكز الرعاية الاجتماعية			الأقاليم
	المؤطرون Encadrants	عدد المراكز Nb des centres	عدد المستفيدين Nb des bénéficiaires	
Guelmim	91	15	950	كلميم
Tan tan	35	04	109	طانطان
Assa zag	52	04	262	اسا الزاك
Sidi Ifni	210	20	3610	سيدي إفني

Source : Coordination Régionale de L'Entraide Nationale Guelmim Oued Noun

المصدر : المنسقية الجهوية للتعاون الوطني كلميم واد نون

الجدول 4: توزيع رياض الأطفال حسب الاقاليم لسنة 2023

Tableau 4: structure des jardins d'enfants par province en 2023

Provinces	رياض الأطفال jardins d'enfants			الأقاليم
	الموظرون Encadrants	عدد المراكز Nb des centres	عدد المستفيدين Nb des bénéficiaires	
Guelmim	13	11	236	كلميم
Tan tan	10	06	176	طانطان
Assa zag	02	01	30	اسا الزاك
Sidi Ifni	05	05	102	سيدي إفني

Source : Coordination Régionale de L'Entraide Nationale Guelmim Oued Noun

المصدر : المنسقية الجهوية للتعاون الوطني كلميم واد نون

الجدول 5: توزيع مراكز للأشخاص في وضعية إعاقة حسب الاقاليم لسنة 2023

Tableau 5: structure des des centres pour personnes en situation de handicap par province en 2023

Provinces	مراكز للأشخاص في وضعية إعاقة centres pour personnes en situation de handicap			الأقاليم
	الموظرون Encadrants	عدد المراكز Nb des centres	عدد المستفيدين Nb des bénéficiaires	
Guelmim	225	08	4769	كلميم
Tan tan	154	06	499	طانطان
Assa zag	43	02	158	اسا الزاك
Sidi Ifni	72	06	251	سيدي إفني

Source : Coordination Régionale de L'Entraide Nationale Guelmim Oued Noun

المصدر : المنسقية الجهوية للتعاون الوطني كلميم واد نون

الجدول 6: توزيع المساعدة الاجتماعية حسب الاقاليم لسنة 2023

Tableau 6: structure d'assistance sociale par province en 2023

Provinces	المساعدة الاجتماعية Assistance sociale			الأقاليم
	الموظرون Encadrants	عدد المراكز Nb des centres	عدد المستفيدين Nb des bénéficiaires	
Guelmim	03	01	576	كلميم
Tan tan	01	01	85	طانطان
Assa zag	24	03	491	اسا الزاك
Sidi Ifni	01	01	850	سيدي إفني

Source : Coordination Régionale de L'Entraide Nationale Guelmim Oued Noun

المصدر : المنسقية الجهوية للتعاون الوطني كلميم واد نون

الجدول 7 : توزيع فضاء محو الأمية حسب الاقاليم لسنة 2023

Tableau 7: structure d'espace d'alphabetisation par province en 2023

Provinces	Espace d'alphabetisation فضاء محو الأمية			الأقاليم
	الموظرون Encadrants	عدد المراكز Nb des centres	عدد المستفيدين Nb des bénéficiaires	
Guelmim	50	25	1500	كلميم
Tan tan	00	00	00	طانطان
Assa zag	06	06	258	اسا الزاك
Sidi Ifni	02	02	90	سيدي إفني

Source : Coordination Régionale de L'Entraide Nationale Guelmim Oued Noun

المصدر : المنسقية الجهوية للتعاون الوطني كلميم واد نون

الجدول 8 : توزيع المدارس القرآنية حسب الاقاليم لسنة 2023

Tableau 8: structure d'ecoles coranique par province en 2023

Provinces	Ecoles coranique المدارس القرآنية			الأقاليم
	الموظرون Encadrants	عدد المدارس Nb des ecoles	عدد المستفيدين Nb des bénéficiaires	
Guelmim	00	00	00	كلميم
Tan tan	00	00	00	طانطان
Assa zag	06	01	64	اسا الزاك
Sidi Ifni	104	06	383	سيدي إفني

Source : Coordination Régionale de L'Entraide Nationale Guelmim Oued Noun

المصدر : المنسقية الجهوية للتعاون الوطني كلميم واد نون

الجدول 9 : توزيع المدارس القرآنية حسب الاقاليم لسنة 2023

Tableau 9: structure d'ecoles coranique par province en 2023

Provinces	Informatique الإعلاميات		Art ménager التدبير المنزلي		Coiffure الحلاقة		الأقاليم
	عدد المراكز Nb de centres	عدد المستفيدين Nb des bénéficiaires	عدد المراكز Nb de centres	عدد المستفيدين Nb des bénéficiaires	عدد المراكز Nb de centres	عدد المستفيدين Nb des bénéficiaires	
	Guelmim	02	68	02	125	07	
Tan tan	02	138	01	36	03	35	طانطان
Assa zag	03	91	10	500	04	191	اسا الزاك
Sidi Ifni	04	55	02	40	30	301	سيدي إفني

Source : Coordination Régionale de L'Entraide Nationale Guelmim Oued Noun

المصدر : المنسقية الجهوية للتعاون الوطني كلميم واد نون

Liste des tableaux

لائحة الجداول

Tableau 1 : Données générales sur les mosquées 2023	الجدول 1: معطيات عامة حول المساجد سنة 2023
Tableau 2 : Zawia et sanctuaires selon les provinces 2023	الجدول 2: الزوايا والأضرحة حسب الأقاليم سنة 2023
Tableau 3 : Les écoles coraniques selon les provinces 2023	الجدول 3: الكتاتيب القرآنية حسب الأقاليم سنة 2023
Tableau4-1 : Enseignement traditionnel : nombre d'établissements et élèves selon les provinces en 2023	الجدول 1-4: التعليم العتيق: عدد المؤسسات والطلبة حسب الأقاليم سنة 2023
Tableau4-2 : Enseignement traditionnel : nombre d'étudiants selon le niveau scolaire et provinces en 2023	الجدول 2-4: التعليم العتيق: عدد الطلبة حسب المستوى الدراسي و الأقاليم سنة 2023
Tableau4-3 : Enseignement traditionnel : nombre d'étudiants examinés pour l'obtention du diplôme fin d'étude selon le niveau scolaire et provinces en 2023	الجدول 3-4: التعليم العتيق : عدد الطلبة الممتحنين لنيل الشواهد النهائية حسب المستوى الدراسي والأقاليم 2023
Tableau4-4 : Enseignement traditionnel : effectifs des étudiants admis à l'obtention du diplôme fin d'étude selon le niveau scolaire et provinces en 2023	الجدول 4-4: التعليم العتيق: عدد الطلبة الناجحين في نيل الشواهد النهائية حسب المستوى الدراسي والأقاليم 2023
Tableau 5-1 : Programme d'alphabétisation : les structures et l'encadrement selon les provinces en 2023	الجدول 1-5: برنامج محو الأمية بالمساجد: البنيات والتأطير حسب الأقاليم سنة 2023
Tableau 5-2: Programme d'alphabétisation 2023	الجدول 2-5: برنامج محو الأمية بالمساجد 2023
Tableau 6 : Le pèlerinage : nombre de pèlerins d'organisation officielle et pèlerins des agences de voyage selon les provinces 2023	الجدول 6: موسم الحج: عدد حجاج التنظيم الرسمي وحجاج وكالات الأسفار حسب الأقاليم 2023

(-)Données non communiquées

(-) معطيات غير متوفرة

الجدول 1: معطيات عامة حول المساجد سنة 2023

Tableau 1 : Données générales sur les mosquées 2023

Provinces	صلاة الجمعة Prière de vendredi		عدد المساجد Nombre de mosquées	الأقاليم
	الصلوات الخمس فقط 05 prières seulement	تؤدي صلاة الجمعة Avec prière de vendredi		
Guelmim	173	101	274	كلميم
Assa-Zag	12	22	34	اسا الزاك
Tan Tan	11	36	47	طانطان
Sidi Ifni	579	80	659	سيدي إفني

source: Délégation régionale des affaires islamiques-guelmim

المصدر: المندوبية الجهوية للشؤون الإسلامية-كلميم

الجدول 2: الزوايا والأضرحة حسب الأقاليم سنة 2023

Tableau 2 : Zawia et sanctuaires selon les provinces 2023

Provinces	عدد الأضرحة Nombre de sanctuaires	عدد الزوايا Nombre de Zawia	الأقاليم
Guelmim	90	76	كلميم
Assa-Zag	28	10	اسا الزاك
Tan Tan	26	22	طانطان
Sidi Ifni	33	43	سيدي إفني

source: Délégation régionale des affaires islamiques-guelmim

المصدر: المندوبية الجهوية للشؤون الإسلامية-كلميم

الجدول 3: الكتابات القرآنية حسب الأقاليم سنة 2023

Tableau 3 : Les écoles coraniques selon les provinces en 2023

Provinces	عدد التلاميذ Nombre des élèves	عدد الكتابات Nombre des écoles	الأقاليم
Guelmim	3658	100	كلميم
Assa-Zag	982	29	اسا الزاك
Tan Tan	1468	40	طانطان
Sidi Ifni	3425	144	سيدي إفني

source: Délégation régionale des affaires islamiques-guelmim

المصدر: المندوبية الجهوية للشؤون الإسلامية-كلميم

الجدول 4-1: التعليم العتيق: عدد المؤسسات والطلبة حسب الأقاليم سنة 2023/2024

Tableau 4-1 : Enseignement traditionnel : nombre d'établissements et élèves selon les provinces 2023/2024

Provinces	عدد الطلبة Nombre des étudiants	عدد الأساتذة Nombres d'enseignants	عدد المدارس Nombre écoles	الأقاليم
Guelmim	421	37	4	كلميم
Assa-Zag	65	5	1	اسا الزاك
Tan Tan	46	1	1	طانتان
Sidi Ifni	511	58	8	سيدي إفني

source: Délégation régionale des affaires islamiques-guelmim

المصدر: المندوبية الجهوية للشؤون الإسلامية-كلميم

الجدول 4-2: التعليم العتيق: عدد الطلبة حسب المستوى الدراسي والأقاليم سنة 2023

Tableau 4-2 : Enseignement traditionnel : nombre d'étudiants selon le niveau scolaire et provinces en 2023

Provinces	ثانوي Secondaire	إعدادي collégial	ابتدائي primaire	الأقاليم
Guelmim	144	92	185	كلميم
Assa-Zag	-	-	65	اسا الزاك
Tan Tan	-	-	46	طانتان
Sidi Ifni	37	199	275	سيدي إفني

source: Délégation régionale des affaires islamiques-guelmim

المصدر: المندوبية الجهوية للشؤون الإسلامية-كلميم

الجدول 4-3: التعليم العتيق: عدد الطلبة الممتحنين لنيل الشواهد النهائية حسب المستوى الدراسي والأقاليم 2023

Tableau 4-3 : Enseignement traditionnel : nombre d'étudiants examinés pour obtention du diplôme fin d'étude selon le niveau scolaire et provinces en 2023

Provinces	بكالوريا baccalauréat	إعدادي collégial	ابتدائي primaire	الأقاليم
Guelmim	24	6	3	كلميم
Assa-Zag	-	-	15	اسا الزاك
Tan Tan	-	-	1	طانتان
Sidi Ifni	-	23	52	سيدي إفني

source: Délégation régionale des affaires islamiques-guelmim

المصدر: المندوبية الجهوية للشؤون الإسلامية-كلميم

الجدول: 4-4: التعليم العتيق: عدد الطلبة الناجحين في نيل الشواهد النهائية حسب المستوى الدراسي والأقاليم 2023

Tableau 4-4 : Enseignement traditionnel : effectifs des étudiants admis pour l'obtention du diplôme fin étude selon le niveau scolaire et provinces en 2023

Provinces	بكالوريا baccalauréat	إعدادي collégial	ابتدائي primaire	الأقاليم
Guelmim	14	6	2	كلميم
Assa-Zag	-	-	14	اسا الزاك
Tan Tan	-	-	1	طانطان
Sidi Ifni	-	16	45	سيدي إفني

source: Délégation régionale des affaires islamiques-guelmim المصدر: المندوبية الجهوية للشؤون الإسلامية-كلميم

الجدول: 5-1: برنامج محو الأمية بالمساجد : البنيات والتأطير حسب الأقاليم سنة 2023/2024

Tableau 5-1 : Programme d'alphabétisation : les structures et l'encadrement selon les provinces en 2023/2024

Provinces	عدد المؤطرين Nombre d'encadrants	عدد المجموعات المدرسية Nombre des groupements scolaires	عدد المراكز Nombre de centres	الأقاليم
Guelmim	85	90	86	كلميم
Assa-Zag	16	16	15	اسا الزاك
Tan Tan	54	54	43	طانطان
Sidi Ifni	44	44	15	سيدي إفني

source: Délégation régionale des affaires islamiques-guelmim المصدر: المندوبية الجهوية للشؤون الإسلامية-كلميم

الجدول: 5-2: برنامج محو الأمية بالمساجد 2023

Tableau 5- 2: Programme d'alphabétisation 2023

Provinces	الناجحون Les Admis	المتحنون Les examinés	المسجلون Les inscrits	الأقاليم
Guelmim	2422	2753	3157	كلميم
Assa-Zag	474	508	552	اسا الزاك
Tan Tan	1425	1536	1630	طانطان
Sidi Ifni	776	957	1280	سيدي إفني

source: Délégation régionale des affaires islamiques-guelmim المصدر: المندوبية الجهوية للشؤون الإسلامية-كلميم

الجدول: 6: الحج: عدد حجاج التنظيم الرسمي وحجاج وكالات الأسفار حسب الأقاليم لموسم 2023

Tableau 6 : Le pèlerinage nombre de pèlerins d'organisation officielle et pèlerins des agences de voyage selon les provinces en 2023

Provinces	وكالات الأسفار Agences de voyages	التنظيم الرسمي Organisation officielle	المجموع Total	الأقاليم
Guelmim	35	223	258	كلميم
Assa-Zag	05	39	44	اسا الزاك
Tan Tan	15	79	94	طانطان
Sidi Ifni	25	74	99	سيدي إفني

source: Délégation régionale des affaires islamiques-guelmim المصدر: المندوبية الجهوية للشؤون الإسلامية-كلميم

Liste des tableaux

لائحة الجداول

Tableau 1: Evolution de l'effectif des assurés et des ayants droit

الجدول 1 : تطور عدد المؤمنين وذوي الحقوق

Tableau 2: Evolution des cotisations et contributions dues aux assurés actifs et pensionnés (en DH)

الجدول 2 : تطور الاشتراكات والمساهمات المستحقة على المؤمنين النشيطين و المتقاعدين (بالدرهم)

Tableau 3: Evolution des dépenses par type de soins (en DH)

الجدول 3 : تطور النفقات حسب صنف العلاجات (بالدرهم)

CNOPS : Caisse Nationale des Organismes de Prévoyance Sociale

ص.و.م.إ.ج : الصندوق الوطني لمنظمات الإحتياط الإجتماعي

CNSS: Caisse Nationale de Sécurité Sociale

ص.و.ض.إ. : الصندوق الوطني للضمان الإجتماعي

الجدول 1 : تطور عدد المؤمنين وذوي الحقوق

Tableau 1: Evolution de l'effectif des assurés et des ayants droit

Assurance Maladie Obligatoire

التأمين الإجباري عن المرض

CNSS

ص.و.ض.إ.

	اسا-الزاك Assa-Zag	كلميم Guelmim	سيدي افني Sidi Ifni	طانطان Tan-Tan	
2023					
Actifs	2 428	16 923	11 795	30 263	النشيطون
Assurés	1 409	7 715	4 987	11 689	المؤمنون
Ayant droit	1 019	9 208	6 808	18 574	ذوو الحقوق
Pensionnés	7	821	485	3 458	المتقاعدون
Assurés	2	388	222	1 514	المؤمنون
Ayant droit	5	433	263	1 944	ذوو الحقوق
Total	2 435	17 744	12 280	33 721	المجموع
Assurés	1 411	8 103	5 209	13 203	المؤمنون
Ayant droit	1 024	9 641	7 071	20 518	ذوو الحقوق

	اسا-الزاك Assa-Zag	كلميم Guelmim	سيدي افني Sidi Ifni	طانطان Tan-Tan	
2022					
Actifs	443	10 546	7 035	28 143	النشيطون
Assurés	181	4 599	2 349	10 265	المؤمنون
Ayant droit	262	5 947	4 686	17 878	ذوو الحقوق
Pensionnés	5	733	369	2 850	المتقاعدون
Assurés	2	334	173	1 226	المؤمنون
Ayant droit	3	399	196	1 624	ذوو الحقوق
Total	448	11 279	7 404	30 993	المجموع
Assurés	183	4 933	2 522	11 491	المؤمنون
Ayant droit	265	6 346	4 882	19 502	ذوو الحقوق

Source : Cnss rabat

المصدر: ص.و.ض.إ. الرباط

	Assa-Zag اسا-الزك	Guelmim كلميم	Sidi Ifni سيدي افني	Tan-Tan طانطان	
2022					
Actifs	7 236	24 385	6 211	10 067	النشيطون
Assurés	2 457	8 753	2 430	3 603	المؤمنون
Ayant droit	4 779	15 632	3 781	6 464	ذو الحقوق
Pensionnés	2 491	8 711	1 383	4 554	المتقاعدون
Assurés	735	3 068	616	1 586	المؤمنون
Ayant droit	1 756	5 643	767	2 968	ذو الحقوق
Total	9 727	33 096	7 594	14 621	المجموع
Assurés	3 192	11 821	3 046	5 189	المؤمنون
Ayant droit	6 535	21 275	4 548	9 432	ذو الحقوق

	Assa-Zag اسا-الزك	Guelmim كلميم	Sidi Ifni سيدي افني	Tan-Tan طانطان	
2021					
Actifs	9 706	21 761	4 536	10 414	النشيطون
Assurés	3 962	7 378	1 761	3 472	المؤمنون
Ayant droit	5 744	14 383	2 775	6 942	ذو الحقوق
Pensionnés	2 945	8 722	1 309	4 575	المتقاعدون
Assurés	926	2 880	553	1 493	المؤمنون
Ayant droit	2 019	5 842	756	3 082	ذو الحقوق
Total	12 651	30 483	5 845	14 989	المجموع
Assurés	4 888	10 258	2 314	4 965	المؤمنون
Ayant droit	7 763	20 225	3 531	10 024	ذو الحقوق

Source : Cnops- rabat

المصدر : ص.و.م.إ.ج - الرباط

الجدول 2 : تطور الاشتراكات والمساهمات المستحقة على المؤمنین النشيطین و المتقاعدين (بالدرهم)

Tableau 2: Evolution des cotisations et contributions dues aux assurés actifs et pensionnés (en DH)

Total général	2022	2023
CNSS		
assurés actifs	34 517 249	38 527 697
assurés pensionnés	1 766 253	1 975 127
CNOPS		
assurés actifs	84 841 443	-
assurés pensionnés	7 542 844	-

الجدول 3 : تطور النفقات حسب صنف العلاجات (بالدرهم)

Tableau 3: Evolution des dépenses par type de soins (en DH)

Postes de soins	CNSS		CNOPS	
	2022	2023	2022	2023
Médicaments	9 206 000	10 369 000	20 891 046	-
Hospitalisation	4 632 000	6 389 000	1 595 376	-
Dialyse	1 625 000	2 743 000	5 769 825	-
Accouchement	663 000	840 000	3 614 396	-
Consultations et visites	1 333 000	1 551 000	3 167 814	-
Analyse de biologie médicale	2 036 000	2 298 000	6 724 397	-
Actes d'exploration et de spécialité	353 000	545 000	4 068 848	-
Radiologie et imagerie médicale	1 316 000	1 823 000	1 766 101	-

Liste des tableaux

لائحة الجداول

Tableau 1 : Bilan de l'INDH dans la province de Guelmim année 2023	الجدول 1 : حصيلة المبادرة الوطنية للتنمية البشرية بإقليم كلميم لسنة 2023
Tableau 2 : Bilan de l'INDH dans la province de Sidi Ifni année 2023	الجدول 2 : حصيلة المبادرة الوطنية للتنمية البشرية بإقليم سيدي إفني لسنة 2023
Tableau 03 : Bilan de l'INDH dans la province Tan-Tan année 2023	الجدول 3 : حصيلة المبادرة الوطنية للتنمية البشرية بإقليم طانطان لسنة 2023
Tableau 04 : Bilan de l'INDH dans la province de d'Assa Zag année 2023	الجدول 4 : حصيلة المبادرة الوطنية للتنمية البشرية بإقليم أسا – الزاك لسنة 2023

الجدول 1: حصيلة المبادرة الوطنية للتنمية البشرية بإقليم كلميم لسنة 2023

Tableau 1 : Bilan de l'INDH dans la province de Guelmim année 2023

Programmes	مساهمة المبادرة بالدرهم	التكلفة الإجمالية بالدرهم	عدد المشاريع	البرامج
Programme de rattrapage des déficits en infrastructures et services sociaux de base dans les territoires sous équipés.	4 434 013	4 343 013	01	تدارك الخصائص على مستوى البنيات التحتية والخدمات الأساسية بالمجالات الترابية الأقل تجهيزا
Programme d'accompagnement des personnes en situation de précarité	15 028 042	33 163 422	12	مواكبة الأشخاص في وضعية هشاشة
Programme d'amélioration de Revenu et de l'inclusion économique des jeunes	3 148 800	5 238 800	24	تحسين الدخل و الإدماج الاقتصادي للشباب
Implusion du capital humain des générations montantes	11 776 531	14 662 531	16	الدفع بالرأسمال البشري للأجيال الصاعدة

source : Division de l'action sociale Guelmim

المصدر : قسم العمل الاجتماعي كلميم

الجدول 2 : حصيلة المبادرة الوطنية للتنمية البشرية بإقليم سيدي إفني لسنة 2023

Tableau 2 : Bilan de l'INDH dans la province de Sidi Ifni année 2023

Programmes	مساهمة المبادرة بالدرهم	التكلفة الإجمالية بالدرهم	عدد المشاريع	البرامج
Programme de rattrapage des déficits en infrastructures et services sociaux de base dans les territoires sous équipés.	1 550 000.00	1 966 076.00	6	تدارك الخصائص على مستوى البنيات التحتية والخدمات الأساسية بالمجالات الترابية الأقل تجهيزا
Programme d'accompagnement des personnes en situation de précarité	2 170 000.00	3 850 000.00	7	مواكبة الأشخاص في وضعية هشاشة
Programme d'amélioration de Revenu et de l'Inclusion économique des jeunes	48 168 153.00	615 815 388.00	64	تحسين الدخل و الإدماج الاقتصادي للشباب
Implusion du capital humain des générations montantes	21 441 097.00	21 441 097.00	42	الدفع بالرأسمال البشري للأجيال الصاعدة

source : Division de l'action sociale Sidi Ifni

المصدر : قسم العمل الاجتماعي سيدي إفني

الجدول 3 : حصيلة المبادرة الوطنية للتنمية البشرية بإقليم طانطان لسنة 2023

Tableau 3 : Bilan de l'INDH dans la province de Tan Tan année 2023

Programmes	مساهمة المبادرة بالدرهم	التكلفة الإجمالية بالدرهم	عدد المشاريع	البرامج
Programme de rattrapage des déficits en infrastructures et services sociaux de base dans les territoires sous équipés (axe 2)	-	-	0	تدارك الخصاص على مستوى البنيات والخدمات الأساسية بالمجالات الترابية الأقل تجهيزا (الشق المتعلق بالمبادرة الوطنية للتنمية البشرية)
Programme d'accompagnement des personnes en situation de précarité	4 003 258,73	4 003 258,73	12	مواكبة الأشخاص في وضعية هشاشة
Programme d'amélioration de Revenu et de l'Inclusion économique des jeunes	-	-	0	تحسين الدخل و الإدماج الاقتصادي للشباب
Implusion du capital humain des générations montantes	3 222 514,91	3 222 514,91	9	الدفع بالرأسمال البشري للأجيال الصاعدة

source : Division de l'action sociale Tan Tan

المصدر: قسم العمل الاجتماعي طانطان

الجدول 4 : حصيلة المبادرة الوطنية للتنمية البشرية بإقليم آسا – الزاك لسنة 2023

Tableau 3 : Bilan de l'INDH dans la province d'assa zag Tan année 2023

Programmes	مساهمة المبادرة بالدرهم	التكلفة الإجمالية بالدرهم	عدد المشاريع	البرامج
Programme de rattrapage des déficits en infrastructures et services sociaux de base dans les territoires sous équipés.	00	00	00	تدارك الخصاص على مستوى البنيات التحتية والخدمات الأساسية بالمجالات الترابية الأقل تجهيزا
Programme d'accompagnement des personnes en situation de précarité	3 760 000	3 760 000	11	مواكبة الأشخاص في وضعية هشاشة
Programme d'amélioration de Revenu et de l'Inclusion économique des jeunes	900 000	90 000	01	تحسين الدخل و الإدماج الاقتصادي للشباب
Implusion du capital humain des générations montantes	5 800 000	5 800 000	09	الدفع بالرأسمال البشري للأجيال الصاعدة

source : Division de l'action sociale Assa Zag

المصدر: قسم العمل الاجتماعي آسا – الزاك



الجزء الثالث القطاعات الإنتاجية

Partie3

Secteurs Productifs

Signes conventionnels utilisés

P : Production

Q : Quintal

Ha : Hectare

P : Pied

المصطلحات المستعملة

إنتاج

القنطار

الهكتار

ق: قدم

(-) *Données non communiquées*

(-) *معطيات غير متوفرة*

Liste des tableaux

لائحة الجداول

Tableau 1: Superficie cultivée (en ha) en 2023	الجدول 1 : المساحة المزروعة (بالهكتار) خلال السنة الفلاحية 2023
Tableau 2: Production annuelle de céréales (en q) en 2023	الجدول 2: الإنتاج السنوي للحبوب (بالقتنطار) خلال السنة الفلاحية 2023
Tableau 3: Production et Culture maraichères en 2023	الجدول 3: انتاج و زراعة الخضروات خلال السنة الفلاحية 2023
Tableau 4: Cultures fourragères en 2023	الجدول 4 : محصول الزراعات العلفية خلال السنة الفلاحية 2023
Tableau 5: Cultures arboricole en 2023(En pieds)	الجدول 5 : عدد الأشجار المثمرة خلال السنة الفلاحية 2023
Tableau 6: Superficies reboisées par province 2023	الجدول 6 : المساحات المشجرة حسب الاقليم 2023
Tableau 7: Superficies des essences forestières naturelle par type et par province 2023	الجدول 7 : مساحات الأشجار الطبيعية حسب النوع والاقليم 2023
Tableau 8: Activités des pépinières 2023	الجدول 8: أنشطة المشاتل 2023
Tableau 9: Structure variétale de la superficie agricole utile (en ha) SAU en 2023	الجدول 9 : التركيبة النوعية للمساحة الصالحة للزراعة (بالهكتار) خلال السنة الفلاحية 2023
Tableau 10: Nombre de centres d'abattage par provinces en 2023	الجدول 10 : عدد مراكز الذبح حسب الأقاليم خلال السنة الفلاحية 2023
Tableau 11: Statistiques d'abattages contrôlés par province en 2020 (nombre de tête) 2023	الجدول 11 : إحصائيات الذبح المراقب حسب كل إقليم خلال 2023
Tableau 12: Production de viande : (en tonnes) en 2023	الجدول 12 : إنتاج اللحوم بالأطنان خلال 2023
Tableau 13: Production laitière en 2023	الجدول 13 : حصيلة إنتاج الحليب ومشتقاته خلال 2023
Tableau 14: Exploitations apicoles en 2023	الجدول 14: أنشطة استغلاليات تربية النحل خلال 2023

الجدول 1 : المساحة المزروعة (بالهكتار) خلال 2023

Tableau 1: Superficie cultivée (en ha) en 2023

Provinces	القمح الطري Blé tendre	القمح الصلب Blé dur	الشعير Orge	الذرة Mais	الاقاليم
Guelmim	2775	11	750	-	كلميم
Assa-Zag	20	-	5	-	اسا الزاك
Tan Tan	-	-	-	-	طانطان
Sidi Ifni	295	36	1360	-	سيدي إفني

Source : Direction régionale de l'agriculture

المصدر : المديرية الجهوية للفلاحة

الجدول 2: الإنتاج السنوي للحبوب (بالقتار) خلال 2023

Tableau 2: Production annuelle de céréales (en q) en 2023

Provinces	القمح الطري Blé tendre	القمح الصلب Blé dur	الشعير orge	الذرة Mais	الاقاليم
Guelmim	924.06	6.10	899.62	-	كلميم
Assa-Zag	6.66	-	-	-	اسا الزاك
Tan Tan	-	-	-	-	طانطان
Sidi Ifni	29.09	1.55	92.62	-	سيدي إفني

Source : Direction régionale de l'agriculture

المصدر : المديرية الجهوية للفلاحة

الجدول 3 : انتاج و زراعة الخضروات خلال 2023

Tableau 3 : Production et Culture maraichères en 2023

Désignation	كلميم Guelmim		سيدي إفني Sidi Ifni		أنواع المحاصيل
	المساحة المزروعة (بالهكتار) Superficie en Ha	الإنتاج (بالأطنان) Production (en tonnes)	المساحة المزروعة (بالهكتار) Superficie en Ha	الإنتاج (بالأطنان) Production (en tonnes)	
Pommes de terre	95	1935	-	-	البطاطس
Pastèques	250	12500	-	-	البطيخ الأحمر
Carottes	145	5075	-	-	الجزر
Navets	10	200	-	-	اللفت
Oignons verts	150	6000	-	-	البصل الأخضر
Tomate	85	7925	-	-	الطماطم
Courge /Courgette	730	30445	-	-	القرع
Melon	40	1600	-	-	البطيخ
Aubergine	-	-	-	-	باذنجان
Fève	-	-	-	-	الفول
Autres	180	2680	-	-	أنواع أخرى

Source : Direction régionale de l'agriculture

المصدر : المديرية الجهوية للفلاحة

الجدول 4 : محصول الزراعات العلفية سنة 2023

Tableau 4: Cultures fourragères en 2023

Provinces	منتوج الفصة Luzerne		أنواع أخرى (الذرة...) Autres (mais...)		الاقليم
	المساحة (بالهكتار) Sup. (ha)	الإنتاج (بالطن) Prod. (T)	المساحة (بالهكتار) Sup. (ha)	الإنتاج (بالطن) Prod. (T)	
Guelmim	-	-	-	-	كلميم
Assa-Zag	-	-	-	-	اسا الزاك
Tan Tan	-	-	-	-	طانطان
Sidi Ifni	-	-	-	-	سيدي إفني

Source : Direction régionale de l'agriculture

المصدر : المديرية الجهوية للفلاحة

الجدول 5 : عدد الأشجار المثمرة خلال 2023

Tableau 5: Cultures arboricole en 2023 (En pieds)

Provinces	أشجار الزيتون Olivier	أشجار اللوز Amandier	أشجار اركان Arganier	النخيل Palmier Dattier	الاقليم
Guelmim	91086	500	-	21535.8	كلميم
Assa-Zag	-	-	-	31200	اسا الزاك
Tan Tan	-	-	-	-	طانطان
Sidi Ifni	-	-	-	-	سيدي إفني

Source : Direction régionale de l'agriculture

المصدر : المديرية الجهوية للفلاحة

الجدول 6 : المساحات المشجرة حسب الاقليم 2023

Tableau 6: Superficies reboisées par province 2023

Provinces	superficie reboisée		المساحات المشجرة المتواجدة Existante	الاقليم
	المؤقتة Provisoire	المؤقتة المؤقتة		
Guelmim	0	0	4 484	كلميم
Tan tan	0	0	2 204	طانطان
Assa zag	0	0	0	اسا الزاك
Sidi Ifni	0	0	5 333	سيدي إفني

Source : directions provinciales des eaux et forets et à la lutte contre la désertification المصدر : المندوبيات الاقليمية للمياه والغابات ومحاربة التصحر

الجدول 7 : مساحات الأشجار الطبيعية حسب النوع والاقليم 2023

Tableau 7: Superficies des essences forestières naturelle par type et par province 2023

Provinces	الحلفاء Alfa	نوع الماطورال Matorral	أشجار الوريق Feuillues naturelles	الأشجار الصمغية Essences résineuses	الاقليم
Guelmim	-	-	37 000	-	كلميم
Tan tan	-	-	30 000	-	طانطان
Assa zag	-	-	100 000	-	اسا الزاك
Sidi Ifni	-	-	107 000	-	سيدي إفني

Source : directions provinciales des eaux et forets et à la lutte contre la désertification المصدر : المندوبيات الاقليمية للمياه والغابات ومحاربة التصحر

Tableau 8: Activités des pépinières 2023

Espèce	كلميم Guelmim		اسا الزاك Assa zag		طانطان Tan tan		سيدي إفني Sidi Ifni	
	Quantité produite الكمية المنتجة	Quantité distribuée الكمية الموزعة	Quantité produite الكمية المنتجة	Quantité distribuée الكمية الموزعة	Quantité produite الكمية المنتجة	Quantité distribuée الكمية الموزعة	Quantité produite الكمية المنتجة	Quantité distribuée الكمية الموزعة
Argania spinosa (Arganier)	164 000	164 000	280 000	280 000	-	-	-	-
Acacia cyanophylla	2 000	2 000			-	-	-	-
Acacia Horrida	5 000	5 000			-	-	-	-
Acacia raddiana	130 000	130 000			-	-	-	-
Eucalyptus torquata	74 000	74 000	4 000	4 000	-	-	-	-
Schinus terebenthifolius	8 000	8 000			-	-	-	-
Ceratonia siliqua (Caroubier)	16 000	16 000	17 000	17 000	-	-	-	-
Tamarix sp.	3 000	3 000	16 000	16 000	-	-	-	-
Parkinsonia aculeata	10 000	10 000	5 000	5 000	-	-	-	-
Casuarina cunninghamiana	8 000	8 000	4 000	4 000	-	-	-	-
Hibiscus rosa-sinensis.	5 000	5 000			-	-	-	-
Prosopis juliflora	12 000	12 000	3 000	3 000	-	-	-	-
Meoporum laetum	5 000	5 000			-	-	-	-
Atriplex nummularia	4 000	4 000			-	-	-	-

المصدر: المندوبيات الاقليمية للمياه والغابات ومحاربة التصحر - directions provinciales des eaux et forets et à la lutte contre la désertification

الجدول 9 : التركيبة النوعية للمساحة الصالحة للزراعة (بالهكتار) خلال السنة الفلاحية 2023

Tableau 9: Structure variétale de la superficie agricole utile (SAU) en 2023

Provinces	مساحة بورية Bour (ha)	مساحة فيضية Faid (ha)	مساحة مسقية Irrigue (ha)	مجموع المساحة الصالحة للزراعة Sau Total (ha)	الأقاليم
Guelmim	-	750	8000	100689	كلميم
Assa-Zag	-	5	-	2676	اسا الزاك
Tan Tan	-	-	50	15334	طانطان
Sidi Ifni	-	-	230	73072	سيدي إفني

Source : Direction régionale de l'agriculture

المصدر : المديرية الجهوية للفلاحة

الجدول 10 : عدد مراكز الذبج حسب الأقاليم خلال السنة الفلاحية 2023

Tableau 10: Nombre de centres d'abattage par provinces en 2023

Provinces	مجموع Total	منهم مراكز المراقبة Dont contrôlés	الأقاليم
Guelmim	6	6	كلميم
Assa-Zag	2	1	اسا الزاك
Tan Tan	2	2	طانطان
Sidi ifni	2	2	سيدي إفني

Source : Office national de Sécurité Sanitaire des Produits Alimentaires laayoune

المصدر : المكتب الوطني للسلامة الصحية للمنتجات الغذائية

الجدول 11 : إحصائيات الذبج المراقب حسب كل إقليم خلال السنة الفلاحية 2023

Tableau 11: Statistiques d'abattages contrôlés par province (nombre de tête) en 2023

Provinces	أنواع الذبائح Espèces				الأقاليم
	البقر Bovins	الغنم Ovins	الماعز Caprins	الجمال chameaux	
Guelmim	2845	18123	54300	5221	كلميم
Assa-Zag	134	3187	2764	271	اسا الزاك
Tan Tan	872	13160	14742	2143	طانطان
Sidi Ifni	1009	251	13729	429	سيدي إفني

Source : Office national de Sécurité Sanitaire des Produits Alimentaires laayoune

المصدر : المكتب الوطني للسلامة الصحية للمنتجات الغذائية

الجدول 12 : إنتاج اللحوم بالأطنان خلال السنة الفلاحية 2023

Tableau 12: Production de viande : (en tonnes) en 2023

Provinces	أنواع الذبائح Espèces				الإقليم
	البقر Bovins	الغنم Ovins	الماعز Caprins	الجمال Camelins	
Guelmim	575,02	232,68	758,58	1111,36	كلميم
Assa-Zag	20,95	41,69	27,98	20,84	اسا الزاك
Tan Tan	207,65	221,16	204,75	311,14	طانطان
Sidi Ifni	202,83	4,14	151,50	67,12	سيدي إفني

Source : Office national de Sécurité Sanitaire des Produits Alimentaires laayoune المصدر : المكتب الوطني للسلامة الصحية للمنتجات الغذائية

الجدول 13 : حصيلة إنتاج الحليب ومشتقاته خلال السنة الفلاحية 2023

Tableau 13: Production laitière en 2023

Provinces	الحليب المعالج (باللتر) Lait traite (Litres)	الحليب الطري (باللتر) Lait Frais(Litres)	اللبن (باللتر) Petit lait (Litres)	الزبدة (بالكلغ) Beure (Kgs)	مشتقات أخرى (بالكلغ) Autre produits dérives (Kgs)	الإقليم
Guelmim	-	-	-	-	-	كلميم
Assa-Zag	-	-	-	-	-	اسا الزاك
Tan Tan	-	-	-	-	-	طانطان
Sidi Ifni	-	-	-	-	-	سيدي إفني

Source : Office national de Sécurité Sanitaire des Produits Alimentaires laayoune المصدر : المكتب الوطني للسلامة الصحية للمنتجات الغذائية

الجدول 14: أنشطة استغلاليات تربية النحل خلال السنة الفلاحية 2023

Tableau 14: Exploitations apicoles en 2023

Provinces	تجمعات أو تعاونيات Groupement ou coopérative	عدد المنخرطين Nombre d'adhérents	عدد خلايا النحل Effectif de ruches	الإقليم
Guelmim	70	420	8000	كلميم
Assa-Zag	10	90	2400	اسا الزاك
Tan Tan	26	145	2000	طانطان
Sidi Ifni	130	743	13600	سيدي إفني

Source : Direction régionale de l'agriculture المصدر : المديرية الجهوية للفلاحة

Liste des tableaux

لائحة الجداول

Tableau 1 : Evolution de la production globale de pêche côtière et artisanale par groupe d'espèce au port Sidi ifni	الجدول 1: تطور الإنتاج الإجمالي للصيد الساحلي و التقليدي حسب مجموعة الأنواع بميناء سيدي افني
Tableau 2: Répartition des apports débarqués au port sidi ifni 2023	الجدول 2: توزيع حصيلة الصيد البحري المفرغة بميناء سيدي افني 2023
Tableau 3 : Production par groupe d'espèce au port de Tantan 2023	الجدول 3: الإنتاج حسب مجموعة الأنواع بميناء طانطان 2023
Tableau 4: Destination des quantités débarquées en produits de la pêche au port de Sidi Ifni en 2023	الجدول 4: وجهات كمية السمك المفرغة بميناء سيدي افني خلال سنة 2023
Tableau 5: Etat de la flotte de la pêche côtière active au port de sidi Ifni en 2023	الجدول 5 : تركيبة أسطول الصيد الساحلي بميناء سيدي إفني خلال سنة 2023

(-)Données non communiquées

(-) معطيات غير متوفرة

الجدول 1: تطور الإنتاج الإجمالي للصيد الساحلي و التقليدي حسب مجموعة الأنواع بميناء سيدي إفني

Tableau 1 : Evolution de la production globale de pêche côtière et artisanale par groupe d'espèce au port Sidi ifni

Espèces	2022		2023		الأنواع
	الكمية (الطن) quantité (tonnes)	القيمة (بالدرهم) Valeur (en kdh)	الكمية (الطن) quantité (tonnes)	القيمة (بالدرهم) Valeur (en kdh)	
Poisson blanc	1 022	34 241	1064	34 482	السماك الأبيض
Poisson pélagique	74 644	223 290	60 013,60	211 583	الأسماك السطحية
Céphalopodes	456	39 786	433	33 176,70	رأسيات الأرجل
Crustacés	31	4 000	27	5 113	القشريات
Coquillages	-	-	-	-	الصدفيات

Source : délégation des pêches maritimes de sidi ifni

المصدر : مندوبية الصيد البحري بسيدي إفني

الجدول 2: توزيع حصيلة الصيد البحري المفرغة بميناء سيدي إفني 2023

Tableau 2: Répartition des apports débarqués au port sidi ifni 2023

Espèces	الصيد الساحلي pêche côtière		الأنواع
	الوزن (الطن) Poids (tonnes)	القيمة (بالدرهم) Valeur (en dh)	
Sardine	26 047	77 727	السردين
Maquerau	13 038	25 730	الاسقمبري
Anchois	13 648	92 218	الانشوية
Autres espèces	297	11 735	أنواع أخرى

Source : délégation des pêches maritimes de sidi ifni

المصدر : مندوبية الصيد البحري بسيدي إفني

الجدول 3 : الإنتاج حسب مجموعة الأنواع بميناء طانطان 2023

Tableau 3: Production par groupe d'espèce au port de Tantan 2023

Groupe d'espèce	2023		النوع
	الكمية (الطن) Quantité en (tonnes)	القيمة (الدرهم) Valeur (en kdh)	
Céphalopodes	-	-	رأسيات الأرجل
Crustacés	-	-	القشريات
Poissons blanc	-	-	السماك الأبيض
Poissons pélagiques	-	-	الأسماك السطحية

Source : office national des peches Tan tan

المصدر :المكتب الوطني للصيد طانطان

الجدول 4 : وجهات كمية السمك المفرغة بميناء سيدي إفني خلال سنة 2023

Tableau 4: Destination des quantités débarquées en produits de la pêche au port de Sidi Ifni 2023

Destination	الصيد الساحلي (ب طن) Pêche côtière poids (en tonnes)	الوجهة
Consommation	5 480	الاستهلاك
Conserves	47 561	التصبير
Congélation	-	التجميد

Source : délégation des pêches maritimes de sidi ifni

المصدر : مندوبية الصيد البحري بسيدي إفني

الجدول 6 : تركيبة أسطول الصيد الساحلي بميناء سيدي إفني خلال سنة 2023

Tableau 6: Etat de la flotte de la pêche côtière active au port de Sidi Ifni en 2023

Désignation	العدد Nombre Sidi Ifni	الحمولة بالطننة Jauge brute en tx	عدد أفراد طاقم البواخر Personnel embarque	أنواع البواخر
Sardiniers	95	-	-	بواخر صيد السردين
Chalutiers	54	-	-	مراكب الجر
Palangriers	1	-	-	مراكب نوع بالخيط
Canots de pêche	573	-	-	زوارق الصيد

Source : O.N.P- Sidi ifni

المصدر : المكتب الوطني للصيد بسيدي إفني

Liste des tableaux

لائحة الجداول

Tableau 1: Principaux indicateurs de l'activité industrielle dans la région en 2022 et 2023

الجدول 1: أهم مؤشرات النشاط الصناعي بالجهة لسنتي 2022 و 2023

الجدول 1: أهم مؤشرات النشاط الصناعي بالجهة لسنتي 2021 و 2022

Tableau 1: Principaux indicateurs de l'activité industrielle dans la région en 2021 et 2022

Valeur en milliers de DH

القيمة بالآلاف الدرهم

Indicateurs	2022	2021	المؤشرات
Chiffre d'affaires	2 944 985	1 881 523	رقم المعاملات
Valeur de production	2 352 119	1 773 639	قيمة الإنتاج
Effectifs employée	4 884	4 949	اجمالي العمال
Valeur ajoutée	2 399 043	1 599 803	القيمة المضافة
Montant de l'investissement	46 150	75 820	حجم الاستثمار

Source : Délégation du commerce et industrie- Tiznit

المصدر : المندوبية الإقليمية للتجارة و الصناعة- تيزنيت

Liste des tableaux

لائحة الجداول

Tableau 1: Centres d'apprentissage existants en 2023

الجدول 1: مراكز التكوين الحرفي حسب الأقاليم لسنة 2023

Tableau 2 : Nombre de coopératives artisanales existantes par secteurs d'activité et par province en 2023

الجدول 2: توزيع تعاونيات الصناعة التقليدية حسب القطاعات وأقاليم الجهة لسنة 2023

Tableau 3: Répartition des unités artisanales et des employés correspondants par province en 2023

الجدول 3: توزيع عدد ورشات الصناعة التقليدية و اليد العاملة حسب الأقاليم سنة 2023

الجدول 1: مراكز التكوين الحرفي حسب الأقاليم لسنة 2023

Tableau 1: Centres d'apprentissage existants par provinces en 2023

Provinces	عدد المراكز Nombre de Centres	عدد الرواد Nbr d'apprentis	الأقاليم
Guelmim	01	357	كلميم
Assa-Zag	02	408	اسا الزاك
Tan Tan	01	218	طانطان
Sidi Ifni	05	94	سيدي إفني

Source : Direction régionale d'artisanat-Guelmim المصدر : المديرية الجهوية للصناعة التقليدية- كلميم

الجدول 2: توزيع تعاونيات الصناعة التقليدية حسب القطاعات وأقاليم الجهة لسنة 2023

Tableau 2: Répartition des coopératives artisanales par secteurs d'activités et par provinces en 2023

Provinces	القطاعات الحرفية Sous Secteurs d'activité			الأقاليم
	النسيج Textiles	الصياغة Métaux	الخدمات النفعية وحرف أخرى Artisanat de service et divers	
Guelmim	141	08	234	كلميم
Assa-Zag	120	06	202	اسا الزاك
Tan Tan	17	02	22	طانطان
Sidi Ifni	07	04	06	سيدي إفني

Source : Direction régionale d'artisanat-Guelmim المصدر : المديرية الجهوية للصناعة التقليدية- كلميم

الجدول 3: توزيع عدد ورشات الصناعة التقليدية و اليد العاملة حسب الأقاليم سنة 2023

Tableau 3: Répartition des unités artisanales et des employés correspondants par provinces en 2023

Provinces	عدد الورشات Unités	عدد اليد العاملة Nombre d'employés	الأقاليم
Guelmim	742	2225	كلميم
Assa-Zag	296	886	اسا الزاك
Tan Tan	572	1715	طانطان
Sidi Ifni	230	690	سيدي إفني

Source : Direction régionale d'artisanat-Guelmim المصدر : المديرية الجهوية للصناعة التقليدية- كلميم

Signes conventionnels utilisés

المصطلحات المستعملة

U : Nombre d'unités

وح : عدد الوحدات

C : Nombre de chambres

غ: عدد الغرف

L : Nombre de lits

س : عدد الأسرة

Liste des tableaux

لائحة الجداول

Tableau 1: Capacité d'accueil des établissements classés en 2023

الجدول 1: الطاقة الايوائية للمؤسسات المصنفة لسنة 2023

Tableau 2: Statistiques des arrivées et nuitées touristiques dans la région en 2022 et 2023

الجدول 2: إحصائيات الوافدين والليالي السياحية بالجهة خلال سنتي 2022 2023

(-) *Données non communiquées*

(-) معطيات غير متوفرة

Tableau 1: Capacité d'accueil des établissements classés en 2023

Structure	كلميم		أسا الزاك		طانطان		سيدي إفني		البنية
	U	L	U	L	U	L	U	L	
1- Hôtels Classés	5	170	0	0	3	85	2	45	1- فنادق مرتبة
- 1 étoile	1	28	0	0	5	205	1	85	1- نجوم
- 2 étoiles	2	154	1	1	1	34	1	72	2- نجوم
- 3 étoiles	1	244	0	0	0	0	1	54	3- نجوم
- 4 étoiles									4- نجوم
2- Auberges	3	48	0	0	1	12	0	18	2- نزول
3- Résidences hôteliers	1	18	0	0	2	48	0	0	3- إقامات سياحية
4- Clubs hôtels	2	46	0	0	0	0	0	0	4- نادي فندقي
5- Campings	3	89	0	0	0	0	0	0	5- مخيمات سياحية
6- Gites	-	-	-	-	-	-	-	-	6- منازل
7- Maisons d'hôte	3	73	0	0	1	14	3	66	7- دور الضيافة

Source: Délégation régionale du Tourisme- Guelmim

المصدر: المندوبية الجهوية للسياحة - كلميم

Tableau 2: Statistiques des arrivées et nuitées touristiques dans la région en 2022 et 2023

	2022		2023		
	Arrivées	Nuitées	Arrivées	Nuitées	
	عدد السياح الوافدين	عدد الليالي السياحية	عدد السياح الوافدين	عدد الليالي السياحية	
Guelmim	24 978	24 978	24 978	35 803	كلميم
Sidi ifni	12 156	12 156	12 156	14 377	سيدي إفني
Tantan	13 857	13 857	13 857	16 318	طانطان
Assa-Zag	173	173	-	-	أسا الزاك

Source: Délégation régionale du Tourisme- Guelmim

المصدر: المندوبية الجهوية للسياحة - كلميم

Liste des tableaux

لائحة الجداول

Secteur minier	القطاع المنجمي
Tableau 1 : Répartition des permis miniers par province en 2023	الجدول 1: توزيع الرخص المنجمية حسب الأقاليم خلال سنة 2023
Tableau 2 : Répartition des permis miniers par opérateurs en 2023	الجدول 2: التوزيع حسب المستغلين للرخص خلال سنة 2023
Tableau 3 : Répartition par type et province en 2023	الجدول 3: التوزيع حسب الصنف والإقليم خلال سنة 2023
Secteur de l'énergie	قطاع الطاقة
Tableau 4 : Réseau de distribution des hydrocarbures liquides et du gaz du pétrole liquéfié en 2023	الجدول 4 :شبكة توزيع المحروقات خلال سنة 2023

(-)Données non communiquées

(-) معطيات غير متوفرة

1- القطاع المنجمي

1- Secteur Minier

1-1- وضعية الثروة المنجمية

1-1-Situation Du Patrimoine Minier

الجدول 1 : توزيع الرخص المنجمية حسب الأقاليم خلال سنة 2023

Tableau 1 : Répartition des permis miniers par province en 2023

تعيين	المجموع Total	سيدي إفني Sidi Ifni	طانطان Tan tan	أسا الزاك Assa-zag	كلميم Guelmim	الوصف
رخصة الاستغلال	54	26	08	02	18	Permis d'exploitation
رخصة التنقيب	232	28	46	36	122	Permis de recherche
المجموع	286	54	54	38	140	Total

Source : Direction Régionale de la transition Energétique à Guelmim

المصدر: المديرية الجهوية للانتقال الطاقي بكلميم

الجدول 2 : التوزيع حسب المستغلين للرخص المنجمية خلال سنة 2023

Tableau 2 : Répartition des permis miniers par opérateur en 2023

المستغلين	النسبة %	المجموع Total	رخص البحث Permis de recherche	رخص الاستغلال Permis d'exploitation	الوصف
المكتب الوطني للهيدروكربونات	7,69	22	15	7	ONHYM
مجموعة مناجم	33,92	97	59	38	Groupe MANAGEM
مقاولات صغرى ومتوسطة	58,39	167	158	9	P.M.E
آخرون	0	0	0	0	Autres opérateurs
المجموع	100,00	286	232	54	Total

Source: Direction Régionale de la transition Energétique à Guelmim

المصدر: المديرية الجهوية للانتقال الطاقي بكلميم

2- قطاع الطاقة

2- Secteur d'énergie

1-2- وضعية حضيرة آلات الضغط

2-1- Situation du parc des appareils à pression

الجدول 3 : التوزيع حسب الصنف و الاقليم خلال سنة 2023

Tableau 3 : Répartition par type et province en 2023

تعيين	المجموع Total	سيدي إفني Sidi Ifni	طانطان Tan Tan	أسا الزاك Assa-zag	كلميم Guelmim	الوصف
مولدات	104	05	64	02	33	Appariels à pression de vapeur - Générateurs
خزانات	62	00	62	00	00	Appariels à pression de vapeur - Récipients
خزانات	57	00	48	01	08	Appariels à pression de gaz - Récipients
المجموع	223	05	174	03	41	Total

Source: Direction Régionale de la transition Energétique à Guelmim

المصدر: المديرية الجهوية للانتقال الطاقي بكلميم

2-2- Etat de l'approvisionnement en carburant et gaz butane 2023

الجدول 4: شبكة توزيع المرحوقات خلال سنة 2023

Tableau 4 : Réseau de distribution des hydrocarbures liquides et du gaz du pétrole liquéfié en 2023

تعيين	المجموع Total	سيدي إفني Sidi Ifni	طانطان Tan Tan	اسا الزاك Assa-zag	كلميم Guelmim	دésignation
مركز تعبنة الغاز	01 (حاليا متوقف)	00	00	00	01	Centre emplisseur
مستودعات تخزين قنينات غاز البوتان	01	00	00	00	01	Depot de stockage des bouteilles de gaz Butane
الموزعون بالجملة (غاز البوتان)	08(*)	08	04	02	07	Dépositaire grossistes (gaz butane)
خزانات المرحوقات	03	00	03	00	00	Dépôts de hydracarbures
محطات الخدمات والتوزيع	30	06	08	02	14	Station service ou de remplissage

Source: Direction Régionale de la transition Energétique à Guelmim

المصدر: المديرية الجهوية للانتقال الطاقى بكلميم

(*): un dépositaire peut distribuer à la fois dans plusieurs provinces



الجزء الرابع
قطاع التجهيزات الأساسية
Partie 4
Secteur D'infrastructure

Liste des tableaux

لائحة الجداول

Tableau 1 : Réseau routier dans la région de Guelmim oued Noun en 2023	الجدول 1 : الشبكة الطرقية بجهة كلميم واد نون سنة 2023
Tableau 2 : Equipements aéroportuaire en 2023	الجدول 2: تجهيزات المطارات سنة 2023
Tableau 3 : Mouvement de navigation civile aéroportuaire en 2023	الجدول 3: حركة الملاحة المدنية سنة 2023
Tableau 4 : Equipements portuaires port de Tan Tan en 2023	الجدول 4 : التجهيزات المتوفرة بميناء طانطان سنة 2023
Tableau 5: Equipements portuaires port Sidi Ifni en 2023	الجدول 5 : التجهيزات المتوفرة بميناء سيدي إفني سنة 2023
Tableau 6 : Mouvement de navigation (commerciale) au port de Tan Tan en 2023	الجدول 6 : حركة الملاحة البحرية (التجارية) بميناء طانطان 2023
Tableau 7 : Trafic par nature de marchandise au port de Tan Tan en 2023	الجدول 7 : الحركة التجارية لميناء طانطان خلال سنة 2023
Tableau 8: Répartition des taxis selon la catégorie en 2023	الجدول 8: توزيع حظيرة سيارات الأجرة حسب الصنف سنة 2023
Tableau 9: Véhicules immatriculés au centre immatriculateur selon le genre en 2023	الجدول 9: عدد السيارات المسجلة بمراكز التسجيل حسب الصنف سنة 2023
Tableau 10: Permis de conduire délivrés selon le sexe et le centre d'examen en 2023	الجدول 10 : عدد رخص السياقة المسلمة حسب المراكز وحسب جنس المرشحين خلال سنة 2023
Tableau 11: Accidents de la circulation enregistrés en 2023	الجدول 11: حوادث السير المسجلة خلال سنة 2023
Tableau 12: Accidents de la circulation urbaine en 2023	الجدول 12 : حوادث السير المسجلة بالمدارات الحضرية خلال سنة 2023

MI : millilitre

Ha : hectare

(-) *Données non communiquées*

(-) *معطيات غير متوفرة*

الجدول 1 : الشبكة الطرقية بجهة كلميم واد نون سنة 2023 (كلم)

Tableau 1 : Réseau routier dans la région de Guelmim Oued Noun 2023 (km)

Désignation	كلميم Guelmim	اسا الزاك Assa-zag	طانطان Tan Tan	سيدي إفني Sidi Ifni	تعيين
1- R. Nationales					1- طرق وطنية
. Revêtues	246,9	245,04	226,83	66,64	معبدة
. Non revêtues	0	0	0	0	غير معبدة
Total R. Nationales	246,9	245,04	226,83	66,64	مجموع الطرق الوطنية
2- R. Régionales					2- طرق جهوية
. Revêtues	155,2	60	102,703	101,7	معبدة
. Non revêtues	90	60	32, 5	0	غير معبدة
Total R. Régionales	245,2	120	135,203	101,7	مجموع الطرق الجهوية
3- R. Provinciales					3- طرق إقليمية
. Revêtues	332,35	289,1	27,364	285,15	معبدة
. Non revêtues	245,8	312,95	64	41,40	غير معبدة
Total R. Provinciales	578,15	602,05	91,364	326,55	مجموع الطرق الإقليمية

Source : Direction régionale de l'Équipement, du transport, de la logistique et de l'eau

المصدر: المديرية الجهوية للتجهيز والنقل واللوجستيك والماء

الجدول 2: تجهيزات المطارات سنة 2023

Tableau 2 : Equipements aéroportuaire en 2023

Aéroport	التجهيزات المتوفرة Equipements				المطار
	عدد المدرجات Nombre De Pistes	طول المدرجات (بالمتر) Longueur totale (en m)	محطة الطيران (بالمتر 2) Aérogare (en m2)	طاقة قاعات الاستقبال (عدد المسافرين) Capacité Aérogare (Voyageurs)	
Guelmim	1	3000	7000	700 000	كلميم
Tan Tan	1	2600	1700	160 000	طانطان

Source : Office National des Aéroports.

المصدر: المكتب الوطني للمطارات

الجدول 3: حركة الملاحة المدنية سنة 2023

Tableau 3 : Mouvement de navigation civile Aéroportuaire en 2023

	طانطان Tan Tan		كلميم Guelmim		
	الوصول Arrivées	الانطلاق Départs	الوصول Arrivées	الانطلاق Départs	
عدد الطائرات	255	255	445	444	عدد الطائرات
عدد المسافرين	4 453	3 981	12 580	12 727	عدد المسافرين

Source : Office National des Aéroports.

المصدر: المكتب الوطني للمطارات

الجدول 4 : التجهيزات المتوفرة بميناء طانطان سنة 2023

Tableau 4 : Equipements portuaires port Tan Tan en 2023

OUVRAGE DE PROTECTION :		حواجز الحماية :
Digue Principale(ml)	1628 ml	حاجز أمواج رئيسي
Contre Digue (ml)	150 ml	حاجز مضاد
Epi D'arret De Sable (ml)	700 ml	حاجز لوقف زحف الرمال
Traverse (ml)	350ml	حاجز عرضي
Tenon (ml)	150 ml	حائل
OUVRAGE D'ACCOSTAGE (ML) :		طول الأرصفة حسب عمقها (بالمتر) :
Quai à - 4 m	340 ml	رصيف بعمق أقل من 4.00 متر
Quai à - 6 m	173 ml	رصيف بعمق أقل من 6.00 متر
Quai à - 6.5 m	427 ml	رصيف بعمق أقل من 6.50 متر
Quai à - 8 m	150 ml	رصيف بعمق أقل من 8 متر
BASSIN (en Ha)	27 ha	حاجز مائي (بالهكتار)
TERRE-PLEIN (en Ha)	78,5 ha	أرض مسطحة (بالهكتار)
REMORQUEURS		بواخر القطر
ALMOUGAR(3300cv)		الموكار(3300 خيل)
CAP SIM(720CV)		كاب سيم (720 خيل)
PORTIQUE A SANGLE DE 320T		آلة رافعة بحزام(320طن)
ELEVATEUR SYNCHRO LIFT (1200T)		مصعد لرفع السفن(1000 طن)

Source : Direction du port de tan-tan

المصدر : مديرية ميناء طانطان

Tableau 5: Equipements portuaires port Sidi Ifni en 2023

*OUVRAGE DE PROTECTION :		*حواجز الحماية :
Jetée (ml)	1 590 ml	حاجز أمواج رئيسي
CONTRE DIGUE (ml)	190 ml	حاجز مضاد
EPI D'ARRET DE SABLE (ml)	350 ml	حاجز لوقف زحف الرمال
TRAVERSE (ml)	560 ml	حائل
*OUVRAGE D'ACCOSTAGE (ML) :		*طول الأرصفة حسب عمقها (بالأمتار) :
Quai à - 4 m	200 ml	رصيف بعمق أقل من 4.00 متر
Quai à - 5 m	220 ml	رصيف بعمق أقل من 5.00 متر
*TERRE-PLEIN ET VOIES DE CIRCULATION (en Ha)		*أرض مسطحة و طرق الممرات (بالهكتار)
TERRE-PLEIN ET VOIES	35ha	أرض مسطحة
VOIES DE CIRCULATION	2 450 ml	طرق الممرات
*LA DARSE POUR PORTIQUE A SANGLES		*آلة رافعة بحزام
Longueur du bassin	37,32 ml	طول حاجز مائي
Largeur de bassin	10 ml	عرض حاجز مائي
Tirant d'eau	-3m hydro	
Superficie de terre-plein	1,73 ha	مساحة الأرض المسطحة

Source : ANP Sidi ifni.

المصدر : الوكالة الوطنية للموانئ سيدي إفني

الجدول 6: حركة الملاحة البحرية (التجارية) بميناء طانطان 2023

Tableau 6 : Mouvement de navigation (commerciale) au port de Tan Tan en 2023

	دخول إلى الميناء Entrées	خروج من الميناء Sorties	
Nombre De Navires	22	22	عدد البواخر
Jauge Brute (en Tonne)	102 588	102 588	حمولة البواخر(بالطن)

Source : Direction du port Tan Tan

المصدر : مديرية ميناء طانطان

الجدول 7 : الحركة التجارية لميناء طانطان خلال سنة 2023

Tableau 7 : Trafic par nature de marchandise au port de Tan Tan en 2023

أصناف السلع	التصدير(tonnes)	الإستيراد(tonnes)	Désignation
المحروقات	-	48 636	Hydrocarbures
زيت السمك	6 933	-	Huile De Poisson
دقيق السمك	3 607	-	Farine De Poisson

Source : Direction du port Tan Tan

المصدر : مديرية ميناء طانطان

الجدول 8: توزيع حظيرة سيارات الأجرة حسب الصنف سنة 2023

Tableau 8: Répartition des taxis selon la catégorie en 2023

الصنف	المجموع Total	سيارة الأجرة الصغيرة (الصنف الثاني) Petits taxis	سيارة الأجرة الكبيرة (الصنف الأول) Grands taxis	Désignation
إقليم كلميم:	-	-	-	Province : <u>Guelmim</u>
بالمدر الحضري	-	-	-	Point d'attache urbaine
بالمدر القروي	-	-	-	Point d'attache rurale
المجموع :	-	-	-	Total :
إقليم طانطان:	237	47	190	Province : <u>Tan Tan</u>
بالمدر الحضري	237	47	190	Point d'attache urbaine
بالمدر القروي	12	00	12	Point d'attache rurale
المجموع :	249	47	202	Total :
إقليم اسا الزاك:	63	06	44	Province : <u>Assa-Zag</u>
بالمدر الحضري	50	06	44	Point d'attache urbaine
بالمدر القروي	13	00	13	Point d'attache rurale
المجموع :	63	06	57	Total :
إقليم سيدي إفني:	191	25	77	Province : <u>Sidi Ifni</u>
بالمدر الحضري	101	25	77	Point d'attache urbaine
بالمدر القروي	90	-	90	Point d'attache rurale
المجموع :	191	25	167	Total :

source : les divisions des affaires économiques et de coordination provinciales dans la région

المصدر : أقسام العمل الاقتصادي والتنسيق بأقاليم الجهة

الجدول 9: عدد السيارات المسجلة بمراكز التسجيل حسب الصنف سنة 2023

Tableau 9: Véhicules immatriculés au centre immatriculateur selon le genre en 2023

Provinces	صنف السيارات Genre		الأقاليم
	السيارات السياحية Véhicules de tourisme	السيارات النفعية Véhicules utilitaires	
Guelmim	-	-	كلميم
Tan Tan	-	-	طانطان
Sidi Ifni	-	-	سيدي إفني
Assa zag	-	-	اسا الزاك

Source : Directions Provinciales de l'Equipement, du tranport,de la logistique et de l'eau dans la région المصدر: المديريات الإقليمية للتجهيز والنقل واللوجستيك والماء بالجهة

الجدول 10 : عدد رخص السياقة المسلمة حسب المراكز وحسب جنس المرشحين خلال سنة 2023

Tableau 10: Permis de conduire délivrés selon le centre d'examen et le sexe du candidats en 2023

Provinces	المجموع Total	الأقاليم
Guelmim	5 083	كلميم
Tan Tan	1 737	طانطان
Sidi Ifni	2 229	سيدي إفني
Assa zag	1 217f	اسا الزاك

Source : Directions Provinciales de l'Equipement, du tranport,de la logistique et de l'eau dans la région المصدر: المديريات الإقليمية للتجهيز والنقل واللوجستيك والماء بالجهة

الجدول 11 : حوادث السير المسجلة خلال سنة 2023

Tableau 11: Accidents de la circulation enregistrés en 2023

	Guelmim كلميم	Tan-Tan طانطان	Assa-Zag اسا الزاك	Sidi Ifni سيدي إفني	
Accidents constatés	114	56	38	116	حوادث مسجلة
Victimes	252	103	67	182	ضحايا
Blessés	241	94	65	171	الجرحي
Décés	11	9	2	11	الموتى

Source : Commandement régionale de la gendarmerie royale Guelmim

المصدر: القيادة الجهوية للدرك الملكي - كلميم

الجدول 12 : حوادث السير المسجلة بمدارات الحضرية خلال سنة 2023

Tableau 12: Accidents de la circulation urbaine en 2023

Provinces	Accidents constatés حوادث مسجلة	Victimes ضحايا	Blessés الجرحي	Décés لموتى	الأقاليم
Guelmim	373	472	464	08	كلميم
Tan Tan	305	334	326	08	طانطان
Sidi Ifni	75	94	92	02	سيدي إفني

Source : services provinciaux de La sûreté provinciales de la région

المصدر: مصالح الأمن الإقليمي بالجهة

Liste des tableaux

لائحة الجداول

Tableau 1: Autorisations de construire et constructions achevées par les communes urbaines dans la région en 2023

الجدول 1: رخص البناء والبنيات المشيدة من طرف مصالح الجماعات التابعة للجهة خلال سنة 2023

(-)Données non communiquées

(-) معطيات غير متوفرة

الجدول 1: رخص البناء والبنائات المشيدة من طرف مصالح الجماعات التابعة للجهة خلال سنة 2022

Tableau 1: Autorisations de construire et constructions achevées par les communes urbaines dans la région en 2022

Provinces	عدد رخص البناء المسلمة Nombre d'autorisations de construire	البنائات المشيدة Constructions achevées	الأقاليم
Guelmim	228	0	كلميم
Assa-Zag	33	36	اسا الزاك
Tan -Tan	165	17	طانطان
Sidi Ifni	125	0	سيدي إفني

Source: services techniques des communes urbaine de la région

المصدر: المصالح التقنية للجماعات الحضرية بالجهة

Liste des tableaux

لائحة الجداول

Tableau1:Production, consommation et nombre d'abonnés en eau potable en 2023

الجدول 1 : إنتاج ، استهلاك وعدد المشتركين في شبكة الماء الشروب خلال سنة 2023

Tableau 2: Structure de réseau de consommation de l'eau potable en 2023

الجدول 2: تركيبة شبكة إستهلاك الماء الشروب خلال سنة 2023

الجدول 1 : إنتاج، استهلاك وعدد المشتركين في شبكة الماء الشروب خلال سنة 2023

Tableau 1: Production, consommation et nombre d'abonnés en eau potable en 2023

Provinces	الإنتاج Production (m ³)	الاستهلاك Consommation (m ³)	عدد المشتركين Nombre d'abonnés	الأقاليم
Guelmim	7 994 026	4 984 306	53 685	كلميم
Tan tan	3 918 647	2 519 187	23 146	طانطان
Assa-zag	1 056 949	596 729	6 418	أسا الزاك
Sidi Ifni	2 138 075	1 703 241	18 340	سيدي إفني

Source : services O.N.E.E- Branche eau

المصدر: مصالح المكتب الوطني للكهرباء و الماء الصالح للشرب - قطاع الماء

الجدول 2: تركيبة شبكة استهلاك الماء الشروب خلال سنة 2023

Tableau 2 : Structure de réseau de consommation de l'eau potable en 2023

Provinces	تركيبية الاستهلاك Consommation en millions de m ³			عدد المشتركين Abonnés			الأقاليم
	الأسر Ménages	الإدارات Administrations	الوحدات الصناعية Unités Industrielles	الأسر Ménages	الإدارات Administrations	الوحدات الصناعية Unités Industrielles	
Guelmim	4,329	0,615	0,03	52 895	691	73	كلميم
Tan Tan	2,133	0,264	0,081	22 751	300	95	طانطان
Assa-Zag	0,452	0,14	0,0037	6 205	198	15	اسا لزاك
Sidi Ifni	1,187	0,211	0,081	18 340	361	83	سيدي إفني

Source : services O.N.E.E- Branche eau

المصدر: مصالح المكتب الوطني للكهرباء و الماء الصالح ل - قطاع الماء

Signes conventionnels utilisés

المصطلحات المستعملة

N.A : Nombre d'abonnés

ع.م : عدد المشتركين

V : Ventas

م.م : مجموع المبيعات من الطاقة

Liste des tableaux

لائحة الجداول

Tableau1 : Vente totale d'énergie électrique (en MWH) en 2023

الجدول 1: مبيعات الطاقة الكهربائية (بالميكروواط ساعة) خلال سنة 2023

Tableau 2 : Structure de vente d'électricité (MWH) par groupes d'abonnés en 2023

الجدول 2 : بنية مبيعات الطاقة الكهربائية (بالميكروواط ساعة) حسب الفئات الكبرى للمشاركين خلال سنة 2023

Tableau 2 : Structure de vente d'électricité (MWH) par groupes d'abonnés en 2023 (suite)

الجدول 2: بنية مبيعات الطاقة الكهربائية (بالميكروواط ساعة) حسب الفئات الكبرى للمشاركين خلال سنة 2023 (تابع)

الجدول 1: مبيعات الطاقة الكهربائية (بالميكواط ساعة) خلال سنة 2023

Tableau 1 : Vente totale d'énergie électrique (en MWH) en 2023

Provinces	مستوى الضغط Niveau de tension			الأقاليم
	الضغط المنخفض Basse tension	الضغط المتوسط Moyenne tension	المجموع Total	
Guelmim	86 373,99	27 568,63	113 942,62	كلميم
Sidi Ifni	36 364,00	9 363,45	45 727,45	سيدي إفني
Assa Zag	10 806,00	2 339,00	13 145,00	اسا الزاك
Tan Tan	42 237,63	40 029,83	82 267,46	طانطان

Source : services O.N.E.E -secteur electricite

المصدر: مصالح المكتب الوطني للماء والكهرباء - قطاع الكهرباء

الجدول 2 : بنية مبيعات الطاقة الكهربائية (بالميكواط ساعة) حسب الفئات الكبرى للمستهلكين خلال سنة 2023

Tableau 2 : Structure de vente d'électricité (MWH) par groupes d'abonnés en 2023

Provinces	الأسر Ménages		الإدارات Administrations		الإتارة العمومية Eclairage public		فئات أخرى Autres		الأقاليم
	م.ع	م.م	م.ع	م.م	م.ع	م.م	م.ع	م.م	
	N.A	V	N.A	V	N.A	V	N.A	V	
Guelmim	60 637	63 635,8	664	2 380,30	305	6 988,21	7 346	11 413,93	كلميم
Sidi Ifni	41 428	26 377,41	620	1 285,43	421	2 798,24	3 389	5 016,20	سيدي إفني
Assa Zag	6 896	6 958,52	234	1 172,23	41	1 201,24	803	1 311,25	اسا الزاك
Tan Tan	27 889	31 334,02	264	1 271,04	93	3 228,01	3 568	6 002,78	طانطان

Source : services O.N.E.E -secteur electricite

المصدر: مصالح المكتب الوطني للماء والكهرباء - قطاع الكهرباء

الجدول 3: بنية مبيعات الطاقة الكهربائية حسب الفئات الكبرى للمستهلكين (بالميكواط ساعة) خلال سنة 2023 (تابع)

Tableau 3 : Structure de vente d'électricité par groupes d'abonnés (MWH) en 2023(suite)

Provinces	وحدات فلاحية Unités agricoles		وحدات صناعية Unités industrielles		الأقاليم
	م.ع	م.م	م.ع	م.م	
	N.A	V	N.A	V	
Guelmim	359	1 042,53	345	913,22	كلميم
Sidi Ifni	264	619,92	162	266,33	سيدي إفني
Assa Zag	9	8,27	51	154,76	اسا الزاك
Tan Tan	4	22,86	135	378,92	طانطان

Source : services O.N.E.E -secteur electricite

المصدر: مصالح المكتب الوطني للماء والكهرباء - قطاع الكهرباء

Liste des tableaux

لائحة الجداول

Tableau 1 : Les titres fonciers établis aux immatriculations par conservation foncière, par province et par milieu de résidence 2023

الجدول 1: الرسوم العقارية المنجزة الناتجة عن التحفيظ حسب المحافظة العقارية والاقليم 2023

Tableau 2 : Les titres fonciers établis au morcellement par conservation foncière, par province et par milieu de résidence 2023

الجدول 2: الرسوم العقارية المنجزة الناتجة عن التقسيم حسب المحافظة العقارية والاقليم 2023

(-)Données non communiquées

(-) معطيات غير متوفرة

الجدول 1: الرسوم العقارية المنجزة الناتجة عن التحفيظ حسب المحافظة العقارية والاقليم 2023

Tableau 1: Les titres fonciers établis aux immatriculations par conservation foncière, par province et par milieu de résidence 2023

Provinces	المساحة Superficie		العدد nombre		الأقاليم
	حضري Urbain	قروي Rural	حضري Urbain	قروي Rural	
Guelmim	104ha 54a 58ca	4566ha 19a 62ca	299	559	كلميم
Tan Tan	0	7347ha 09a 22ca	0	9	طانتان
Assa Zag	1ha 83a 41ca	0	1	0	اسا الزاك

Source : l'agence nationale de la conservation foncière, du Cadastre et de la Cartographie (ANCFCC), Guelmim

المصدر: الوكالة الوطنية للمحافظة العقارية والمسح العقاري و الخرائطية بكلميم

الجدول 2: الرسوم العقارية المنجزة الناتجة عن التقسيم حسب المحافظة العقارية والاقليم 2023

Tableau 2 : Les titres fonciers établis au morcellement par conservation foncière, par province et par milieu de résidence 2023

Provinces	المساحة Superficie		العدد nombre		الأقاليم
	حضري Urbain	قروي Rural	حضري Urbain	قروي Rural	
Guelmim	18ha 83a 30ca	35ha 43a 79ca	11	23	كلميم
Tan Tan	0	1h	0	1	طانتان
Assa Zag	0	0	0	0	اسا الزاك

Source : l'agence nationale de la conservation foncière, du Cadastre et de la Cartographie (ANCFCC), Guelmim

المصدر: الوكالة الوطنية للمحافظة العقارية والمسح العقاري و الخرائطية بكلميم

Liste des tableaux

لائحة الجداول

Tableau 1: Répartition de permis des carrières permanentes et quotas pour réalisation des projets publics et association des camionneurs 2023

الجدول 1 : توزيع عدد رخص المقالع الدائمة ومقالع لانجاز المشاريع العمومية وجمعيات أرباب الشاحنات حسب الاقاليم لسنة 2023

Tableau 2: Répartition des permis de forage des puits par province 2023

الجدول 2 : توزيع عدد رخص حفر الآبار و الأثقاب حسب الأقاليم 2023

Tableau 3: Répartition par provinces des forages de reconnaissance et leurs couts en 2023

الجدول 3 : توزيع نفقات عملية التنقيب عن المياه الجوفية بواسطة الأثقاب الاستكشافية حسب الأقاليم 2023

(-)Données non communiquées

(-) معطيات غير متوفرة

الجدول 1 : توزيع عدد رخص المقالع الدائمة ومقالع لانجاز المشاريع العمومية وجمعيات أرباب الشاحنات حسب الأقاليم لسنة 2023
 Tableau 1: Répartition de permis des carrières permanentes et quotas pour réalisation des projets publics et association des camionneurs 2023

Provinces	Associations des camionneurs جمعيات أرباب الشاحنات	Quotas pour réalisation des projets publics مقالع لانجاز مشاريع عمومية	Carrières permanentes مقالع دائمة	الأقاليم
Guelmim	12	01	01	كلميم
Assa Zag	04	03	02	أسا الزاك
Tan Tan	08	02	00	طانطان
Sidi Ifni	16	00	02	سيدي إفني
Total	40	06	05	المجموع

source : Agence Du Bassin Hydraulique De Daraa Oued Noun

المصدر : وكالة الحوض المائي لدرعة واد نون

الجدول 2 : توزيع عدد رخص حفر الابار و الاثقاب حسب الأقاليم 2023
 Tableau 2: Répartition des permis de forage des puits par province 2023

Provinces	Puits autorisés		الأقاليم
	عدد الرخص المسلمة Nombre de puits autorisés	المساحة Superficie irriguée	
Guelmim	02	190	كلميم
Assa Zag	01	0	أسا الزاك
Tan Tan	02	05	طانطان
Sidi Ifni	25	85	سيدي إفني
Total	30	280	المجموع

source : Agence Du Bassin Hydraulique De Daraa Oued Noun

المصدر : وكالة الحوض المائي لدرعة واد نون

الجدول 3: توزيع نفقات عملية التنقيب عن المياه الجوفية بواسطة الأثقاب الاستكشافية والتكلفة حسب الأقاليم 2023
 Tableau 3 Répartition par provinces des forages de reconnaissance et leurs couts en 2023

Provinces	Montant en (MDH) الكلفة (بمليون درهم)	Nombre de forages عدد الأثقاب	الأقاليم
Guelmim	2.034	29	كلميم
Assa Zag	0.767	12	أسا الزاك
Tan Tan	00	00	طانطان
Sidi Ifni	0.846	14	سيدي إفني

source : Agence Du Bassin Hydraulique De Daraa Oued Noun

المصدر : وكالة الحوض المائي لدرعة واد نون



الجزء الخامس

المالية، التعاونيات، الإستثمار والحسابات

الجهوية

Partie5

Finance, Coopératives, Investissement, et
Comptes régionaux

Chapitre1 : Finance et activité bancaire

Liste des tableaux

لائحة الجداول

Tableau 1: Montant des prises en charge selon le type d'impôt en 2023	الجدول 1: مبلغ تحميلات الخزينة حسب نوعية الضريبة لسنة 2023
Tableau 2 : Implantation bancaire selon les provinces 2023	الجدول 2: الشبائيك البنكية المتواجدة بالأقاليم 2023
Tableau 3 : Agences bancaires selon les provinces en 2023	الجدول 3: عدد الوكالات البنكية حسب الأقاليم 2023
Tableau 4 : Dépôts et crédits bancaires accordés en décembre 2023 (en milliers de MDH)	الجدول 4 : الودائع البنكية والقروض الممنوحة في دجنبر 2023 (بآلاف الدراهم)

(-) *Données non communiquées*

(-) *معطيات غير متوفرة*

الجدول 1: مبلغ تحملات الخزينة حسب نوعية الضريبة لسنة 2023

Tableau 1: Montant des prises en charge selon le type d'impôt en 2023

	التحملات المالية Prises en charge	التحصيلات Recouvrements	الباقى استخلاصه Reste à recouvrir
كلميم Guelmim	Taxe professionnelle الرسم المهني	-	-
	TH/TSH الرسم على السكن/الرسم على الخدمات الجماعية	-	-
	IGR الضريبة العامة على الدخل	-	-
	Taxe licence الرسم على الرخص	-	-
اسا الزاك Assa- Zag	Taxe professionnelle الرسم المهني	221 000	83 000
	TH/TSH الرسم على السكن/الرسم على الخدمات الجماعية	-	-
	IGR الضريبة العامة على الدخل	162 000	50 000
	Taxe licence الرسم على الرخص	3 000	3 000
طانطان Tan Tan	Taxe professionnelle الرسم المهني	-	-
	TH/TSH الرسم على السكن/الرسم على الخدمات الجماعية	-	-
	IGR الضريبة العامة على الدخل	-	-
	Taxe licence الرسم على الرخص	-	-
سيدي افني Sidi ifni	Taxe professionnelle الرسم المهني	6 864 339.87	290 517.79
	TH/TSH الرسم على السكن/الرسم على الخدمات الجماعية	12 268 836.84	3 516 071.21
	IGR الضريبة العامة على الدخل	1 065 616.01	35 003.59
	Taxe licenceana الرسم على الرخص	46 839.2	9 209.6

source :trésorerie générale

المصدر: مصالح الخزينة العامة

الجدول 2 : الشبابيك البنكية المتواجدة بالأقاليم مع نهاية سنة 2023

Tableau 2 : Implantation bancaire selon les provinces à fin 2023

Provinces	عدد الشبابيك القارة Guichets Permanents	الأقاليم
Guelmim	35	كلميم
Assa- Zag	5	أسا الزاك
Tan Tan	17	طانطان
Sidi Ifni	10	سيدي إفني
Total	67	المجموع

source :Banque al Maghreb Agadir

المصدر : بنك المغرب وكالة أكادير

الجدول 3 : عدد الوكالات البنكية حسب الأقاليم 2023

Tableau 3 : Agences bancaires selon les provinces 2023

Banque	كلميم Guelmim	اسا الزاك Assa-Zag	طانطان Tan Tan	سيدي إفني Sidi Ifni	البنك
- CREDIT POPULAIRE DU MAROC	5	1	2	2	-القرض الشعبي للمغرب
- Bank of africa	2		2	1	بنك إفريقيا
- C.A.M	2		1	1	-القرض المغربي الفلاحي
SGMB	2				الشركة العامة
-AL BARID BANK	11	2	4	7	-البريد بنك
-C.I.H	1		2		-القرض العقاري والسياحي
-CDM	1				مصرف المغرب
- ATTIJARI Wafa BANK	4	1	1	2	-التجاري وفاء بنك
-UMNIA BANK	1				-أمنية بنك

source :banque al Maghreb Agadir

المصدر : بنك المغرب وكالة أكادير

الجدول 4 : الودائع البنكية والقروض الممنوحة في دجنبر 2023 (بآلاف الدراهم)

Tableau 4 : Dépôts et crédits bancaires accordés en décembre 2023 (en milliers de MDH)

Provinces	31 - 12- 2023		الأقاليم
	ودائع Dépôts	قروض Crédits	
Guelmim	3 909 657,00	1 118 673,00	كلميم
Assa- Zag	178 017,00	129 211,00	أسا الزاك
Tan Tan	1 288 406,00	444 401,00	طانطان
Sidi Ifni	938 855,00	135 547,00	سيدي إفني

source :banque al Maghreb Agadir

المصدر : بنك المغرب وكالة أكادير

Liste des tableaux

لائحة الجداول

Tableau 1 : Réparation des coopératives et des adhérents dans la region Guelmim oued-noun par secteur d'activité 2023

الجدول 1: توزيع التعاونيات والأعضاء بجهة كلميم-وادنون حسب القطاع 2023

Tableau 2 : Répartition des coopératives et adhérents par province 2023

الجدول 2 : توزيع التعاونيات والأعضاء حسب الإقليم 2023

الجدول 1: توزيع التعاونيات والأعضاء بجهة كلميم-وادنون حسب القطاع 2023

Tableau 1 : Réparation des coopératives et des adhérents dans la region Guelmim oued-noun par secteur d'activité 2023

Secteurs	عدد الأعضاء Nombre des adhérents	عدد التعاونيات Nombre des coopératives	القطاع
Agriculture	12 021	1 650	الفلاحة
Artisanat	5 023	743	الصناعة التقليدية
Denrées alimentaires	881	130	المواد الغذائية
Argane	823	92	الاركان
Commerçants/et services	483	90	التجارة / الخدمات
Tourisme	50	42	السياحة
Alphabetisation	222	38	محو الأمية
Peche	350	22	الصيد البحري
Plantes medicinales et aromatiques	107	19	الاعشاب الطبية والعطرية
habitat	428	17	السكن
Imprimerie-papeterie	50	10	الطباعة
Traitement de dechets	22	4	تدبير النفايات
Conseil et gestion	17	3	الاستشارات والإدارة
Main d'œuvre	36	3	اليد العاملة
Telecommunication	15	3	الاتصالات
Transport	14	2	النقل
Consommation	6	1	استهلاك
Forets	8	1	الغابات

source :Délégation régionale d'ODECO

المصدر : المندوبية الجهوية لمكتب تنمية التعاون

الجدول 2 : توزيع التعاونيات والأعضاء حسب الاقاليم الى غاية فبراير 2024

Tableau 2 : Répartition coopératives et adhérents par provinces jusqu'à février 2024

provinces	عدد الأعضاء Nombre des adhérents	عدد التعاونيات Nombre des coopératives	الاقليم
Guelmim	9 081	1 257	كلميم
Assa-zag	5 831	882	أسا الزاك
Tantan	2 204	261	طانطان
Sidi ifni	3 440	470	سيدي افني
Ensemble	20 556	2 870	المجموع

source :Délégation régionale d'ODECO

المصدر : المندوبية الجهوية لمكتب تنمية التعاون

Liste des tableaux

لائحة الجداول

Tableau 1 : bilan Commission Régionale
Unifiée de l'Investissement 2023

الجدول 1: حصيلة عمل اللجنة الجهوية الموحدة
للاستثمار لسنتي 2023

الجدول 1 : حصيلة عمل اللجنة الجهوية الموحدة للاستثمار لسنتي 2023

Tableau 1 : bilan de la Commission Régionale Unifiée de l'Investissement 2023 (CRUI)

Provinces	Secteur d'activité	Nombre العدد	Montant d'investissement(Mdhs) المبالغ الاستثمارية (مليون درهم)	Emplois prévus مناصب الشغل المرتقبة	الأقاليم
Guelmim	BTP	1	130 000 000	30	كلميم
	Santé	3	256 743 000	306	
	Mines	1	7 000 000	17	
	Agro-industrie	3	20 690 164.59	57	
	Industrie	1	20 600 000	54	
	Commerce	1	2 000 000	30	
	Mines	2	9 000 000	50	
	Tourisme	2	6 000 000	4	
	Services	2	12 000 000	30	
sidi ifni	Industrie	1	65 000 000	28	سيدي افني
	Tourisme	4	50 084 000	117	
	Agro-industrie	1	103 102 132	215	
	Aquaculture	1	40 000 000	30	
	Services	1	1 980 000	18	
Tan-Tan	Industrie	1	81 088 719	56	طانطان
	Services	4	200 200 000	180	
	BTP	5	51 594 920	126	
	Mines	1	5 000 000	15	
	Tourisme	7	86 178 639	146	
	Agro-industrie	2	210 152 130	380	

المصدر : المركز الجهوي للاستثمار-كلميم واد نون

Source : centre régional d'investissement-guelmim oued-noun

Liste des tableaux

لائحة الجداول

Tableau 1 : Croissance du PIB de la région Guelmim Oued Noun entre 2022 et 2023	الجدول 1: نمو الناتج الداخلي الإجمالي بجهة كلميم واد نون بين سنتي 2022 و 2023
Tableau 2 : Le produit intérieur brut de la région Guelmim Oued Noun par tête 2022 et 2023	الجدول 2: الناتج الداخلي الإجمالي الخام بجهة كلميم واد نون حسب الفرد لسنتي 2022 و 2023
Tableau 3 : Dépenses de consommation finale des ménages de la région Guelmim Oued Noun entre 2022 et 2023	الجدول 3: نفقات الاستهلاك النهائي للأسر بجهة كلميم واد نون لسنتي 2022 و 2023
Tableau 4 : Le produit intérieur brut par secteurs d'activité économique de la région Guelmim Oued Noun en million de dh entre 2022 et 2023	الجدول 4: الناتج الداخلي الإجمالي حسب قطاعات النشاط الاقتصادي بجهة كلميم واد نون (بملايين الدراهم) لسنتي 2022 و 2023
Tableau 5 : Structure du produit intérieur brut par secteurs d'activité économique de la région Guelmim Oued Noun (en %) entre 2022 et 2023	الجدول 5: توزيع الناتج الداخلي الإجمالي حسب قطاعات النشاط الاقتصادي بجهة كلميم واد نون لسنتي 2022 و 2023 (بالنسبة المئوية)

الجدول 1: نمو الناتج الداخلي الإجمالي بجهة كلميم واد نون بين سنتي 2022 و 2023

Tableau 1 : Croissance du PIB de la région Guelmim oued Noun entre 2022 et 2023

Région	المساهمة في النمو Contribution à la croissance		نسبة النمو Croissance En %		الناتج الداخلي الإجمالي بملايين الدراهم Le PIB (en millions de dirhams)		الجهة
	2022	2023*	2022	2023*	2022	2023*	
Guelmim Oued - Noun	0,0	0,1	1,4	1,2	29 798	30 365	كلميم واد نون
Total national	1,8	3,7	1,8	3,7	1 333 539	1 479 763	المجموع الوطني

Source : direction de la comptabilité nationale

المصدر: مديرية المحاسبة الوطنية

* Données semi-définitives

* معطيات شبه نهائية

الجدول 2: الناتج الداخلي الإجمالي الخام بجهة كلميم واد نون لسنتي 2022 و 2023

Tableau 2 : Le produit intérieur brut de la région Guelmim Oued Noun par tête entre 2022 et 2023

Région	الناتج الداخلي الإجمالي حسب الفرد Le PIB par tête en (dh)		الناتج الداخلي الإجمالي بملايين الدراهم Le PIB en millions de dirhams		الجهة
	2022	2023*	2022	2023*	
Guelmim Oued - Noun	69 261	69 069	29 798	30 365	كلميم واد نون

Source : direction de la comptabilité nationale

المصدر: مديرية المحاسبة الوطنية

* Données semi-définitives

* معطيات شبه نهائية

الجدول 3 : نفقات الاستهلاك النهائي للأسر بجهة كلميم واد نون لسنتي 2022 و 2023

Tableau 3 : Dépenses de consommation finale des ménages de la région Guelmim Oued Noun entre 2022 et 2023

Région	نفقات الاستهلاك النهائي للأسر حسب الفرد Les dépenses de consommation finale des ménages par tête en (DH)		نفقات الاستهلاك النهائي للأسر بالنسبة المئوية Structure de D C F M, en (%)		نفقات الاستهلاك النهائي للأسر بملايين الدراهم Le D C F M en millions de dirhams		الجهة
	2022	2023*	2022	2023*	2022	2023*	
Guelmim Oued - Noun	9336	10146	1,1	1,1	20916	22672	كلميم واد نون
Total national	816029	891951	100,0	100,0	22502	24417	المجموع الوطني

Source : direction de la comptabilité nationale

المصدر: مديرية المحاسبة الوطنية

* Données semi-définitives

* معطيات شبه نهائية

الجدول 4: الناتج الداخلي الإجمالي حسب قطاعات النشاط الاقتصادي بجهة كلميم واد نون لسنتي 2022 و 2023 (بملايين الدراهم)
 Tableau 4 : Le produit intérieur brut par secteurs d'activité économique de la région Guelmim Oued Noun (en millions de dirhams) entre 2022 et 2023

Région	القطاع الثالثي Secteur Tertiaire		القطاع الثانوي Secteur Secondaire		القطاع الأولي Secteur Primaire		الجهة
	2022	2023*	2022	2023*	2022	2023*	
Guelmim Oued - Noun	14802	15622	2729	2594	1257	1546	كلميم واد نون
Total National	726769	794851	347861	374720	130636	164715	المجموع الوطني

Source : direction de la comptabilité nationale

المصدر: مديرية المحاسبة الوطنية

* Données semi-définitives

* معطيات شبه نهائية

الجدول 5: توزيع الناتج الداخلي الإجمالي حسب قطاعات النشاط الاقتصادي بجهة كلميم واد نون لسنتي 2022 و 2023 (بالنسبة المئوية)
 Tableau 5 : Structure du produit intérieur brut par secteurs d'activité économique de la région Guelmim Oued Noun (en %) entre 2022 et 2023

Région	القطاع الثالثي Secteur Tertiaire		القطاع الثانوي Secteur Secondaire		القطاع الأولي Secteur Primaire		الجهة
	2022	2023*	2022	2023*	2022	2023*	
Guelmim Oued - Noun	73,8	74,1	13,6	12,3	6,3	7,3	كلميم واد نون
Total National	54,5	53,7	26,1	25,3	9,8	11,1	المجموع الوطني

Source : direction de la comptabilité nationale

المصدر: مديرية المحاسبة الوطنية

* Données semi-définitive

* معطيات شبه نهائية

Signes conventionnels utilisés

المصطلحات المستعملة

IPC : Indice des Prix a la Consommation

ر.أ.أ: الرقم الاستدلالي للأثمان

Liste des tableaux

لائحة الجداول

Tableau1 : Evolution de l'Indice des Prix à la Consommation à Guelmim entre 2022 et 2023 par groupe de produit

الجدول 1: تطور الرقم الاستدلالي للأثمان بكلميم ما بين 2022 و 2023 حسب مجموعة المواد

Tableau 2 : Evolution annuelle de l'indice des Prix à la Consommation entre 2022 et 2023 (évolution selon les villes)

الجدول 2: التطور السنوي للرقم الاستدلالي للأثمان ما بين 2022 و 2023 (التطور حسب المدن)

الجدول 1: تطور الرقم الاستدلالي للأثمان بكلميم ما بين 2022 و 2023 حسب مجموعة المواد

Tableau1 : Evolution de l'Indice des Prix à la Consommation à Guelmim entre 2022 et 2023 par groupe de produit

Groupe De Produits	2023	2022	مجموعة المواد
Produits alimentaires المواد الغذائية			
Produits alimentaires et boissons non alcoolisées	131,9	112,0	المواد الغذائية والمشروبات غير الكحولية
Boissons alcoolisées et tabac	138,2	115,9	المشروبات الكحولية و التبغ
produits non alimentaires المواد غير الغذائية			
Articles d'habillements et chaussures	106,4	131,2	الملابس والأحذية
Logements, eau, électricité et autres combustibles	103,9	106,0	السكن والماء والكهرباء والغاز ومحروقات أخرى
Meubles, articles de ménages et entretien courant du foyer	108,3	102,9	الأثاث والأدوات المنزلية والصيانة العادية للمنزل
Santé	99,0	106,8	الصحة
Transport	115,7	98,9	النقل
Communication	102,3	116,4	المواصلات
Loisirs et culture	100,2	102,5	الترفيه والثقافة
Enseignement	147,8	99,4	التعليم
Restaurants et hôtels	105,6	141,8	مطاعم وفنادق
Biens et services divers	112,9	104,9	مواد وخدمات أخرى
Indice général	119,1	111,2	الرقم الإستدلالي العام

Source : le Haut Commissariat au Plan

المصدر: المندوبية السامية للتخطيط

الجدول 2: التطور السنوي للرقم الاستدلالي للاثمان ما بين 2022 و 2023 (التطور حسب المدن)

Tableau 2 : Evolution annuelle de l'indice des Prix a la Consommation entre 2022et 2023 (évolution selon les villes)

Villes	Indices moyens annuels معدل الرقم الاستدلالي السنوي		التغير % Var. %	المدن
	2022	2023		
Agadir	109,3	115,9	6,0	أكادير
Casablanca	111,2	116,6	4,9	الدار البيضاء
Fès	111,2	118,8	6,8	فاس
Kénitra	111,1	118,3	6,5	القنيطرة
Marrakech	111,5	119,4	7,1	مراكش
Oujda	109,9	117,6	7,0	وجدة
Rabat	110,0	115,3	4,8	الرباط
Tétouan	109,5	117,3	7,1	تطوان
Meknès	110,6	117,0	5,8	مكناس
Tanger	110,6	117,5	6,2	طنجة
Laâyoune	109,8	118,2	7,7	العيون
Dakhla	109,5	116,4	6,3	الداخلة
Guelmim	112,0	119,1	6,3	كلميم
Settat	110,3	116,0	5,2	سطات
Safi	114,0	122,5	7,5	اسفي
Beni-Mellal	112,9	122,8	8,8	بني ملال
Al-hoceima	112,2	123,5	10,1	الحسيمة
Errachidia	110,8	119,7	8,0	
Ensemble	110,8	117,6	6,1	المجموع

Source : le Haut Commissariat au Plan

المصدر: المندوبية السامية للتخطيط

الجزء السادس

البيئة والمناخ

Partie 6

Environnement et Climatologie



Environnement

البيئة

Tableau 1 : Production des déchets ménagers dans la région Guelmim oued Noun (Milieu urbain) 2023

الجدول 1: إنتاج النفايات المنزلية بجهة كلميم واد نون (الوسط الحضري) 2023

Tableau 2 : Quantité des déchets médicaux dans la région guelmim oued noun 2023

الجدول 2 : كمية النفايات الطبية بجهة كلميم واد نون 2023

Tableau 3 : Nombre de plage par province 2023

الجدول 3 : عدد الشواطئ حسب الأقاليم 2023

Climat

المناخ

Tableau 4: Données générales sur les mouvements du vent 2023

الجدول 4: معطيات عامة حول حركة الرياح 2023

Tableau 5 : Données générales sur les Précipitations 2023

الجدول 5: معطيات عامة حول تساقطات الأمطار 2023

الجدول 1: إنتاج النفايات المنزلية بجهة كلميم واد نون 2023

Tableau 1: Production des déchets ménagers dans la région guelmim oued Noun 2023

Provinces	حضري Urbain طن / السنة Tonne / année	قروي rural طن / السنة Tonne / année	الأقاليم
	Guelmim	103 297	
Tan tan	69 631	1 532	طانطان
Assa zag	19 306	5 930	اسا الزاك
Sidi ifni	16 848	28 566	سيدي افني

source : Direction régionale de l'environnement – Guelmim oued noun

المصدر : المديرية الجهوية للبيئة – كلميم واد نون

الجدول 2 كمية النفايات الطبية بجهة كلميم واد نون 2023

Tableau 2 : Quantité des déchets médicaux dans la région Guelmim oued Noun 2023

Provinces	ط / السنة T / année		الأقاليم
	dangereux	Non dangereux	
Guelmim	14,18	42,56	كلميم
Tan tan	3,31	9,97	طانطان
Assa zag	1,80	5,39	اسا الزاك
Sidi ifni	1,62	4,87	سيدي افني

source : Direction régionale de l'environnement – Guelmim oued noun

المصدر : المديرية الجهوية للبيئة – كلميم واد نون

الجدول 3: عدد الشواطئ حسب الأقاليم 2023

Tableau 3 : Nombre de plage par province 2023

Provinces	nombre de plage عدد الشواطئ	الأقاليم
Guelmim	8	كلميم
Tan tan	1	طانطان
Sidi ifni	6	سيدي افني

source : Direction régionale de l'environnement – Guelmim oued noun

المصدر : المديرية الجهوية للبيئة – كلميم واد نون

الجدول 4: معطيات عامة حول حركة الرياح 2023

Tableau 4 : Données générales sur les mouvements du vent 2023

Provinces	Vent dominant لرياح الساندة	Vent Max قوة الرياح القصوى	Nombre jours de vent fort عدد أيام الرياح القصوى	Nombre de jours de chergui et sirocco عدد أيام رياح الشركي والرياح الجنوبية الجافة	الأقاليم
Sidi ifni	NORD- faible à modéré	79 km/h	8	28	سيدي افني
Guelmim	EST- NORD- EST,faible à assez fort	83 km/h	26	55	كلميم
Tan Tan	NORD faible à assez fort	86km/h	56	43	طانطان

Source : Centre régional de météorologique guelmim

المصدر : المركز الجهوي للأرصاد الجوية بكلميم

الجدول 5: معطيات عامة حول تساقطات الأمطار 2023

Tableau 5 : Données générales sur les précipitations 2023

Provinces	Nombre jours de précipitation عدد أيام التساقطات	Max de précipitation en 24 heures أقصى معدل للتساقطات خلال 24 ساعة	durée d'Insolation en heures عدد ساعات التشميس	الأقاليم
Sidi ifni	33	27,3	2 802,3	سيدي افني
Guelmim	22	21,5	3 394,4	كلميم
Tan Tan	33	18,2	2 989,9	طانطان

Source : Centre régional de météorologique guelmim

المصدر : المركز الجهوي للأرصاد الجوية بكلميم

Direction régionale du plan
Région Guelmim-Oued Noun



المديرية الجهوية للتخطيط
جهة كلميم واد نون

Direction régionale du plan المديرية الجهوية للتخطيط
Région Guelmim-Oued Noun جهة كلميم واد نون
B.P. : 291 Guelmim ص.ب.: 291 كلميم
Tél/Fax : 0528872170 الهاتف/الفاكس:
Adresse e- mail : hcp.dr.guelmim@hcp.ma الموقع الإلكتروني: