

Focus sur la population féminine de la région de Guelmim Oued Noun

La présente note a pour objectif de dresser un état des lieux de la situation des femmes dans la région de Guelmim oued Noun, en s'appuyant sur les données du Recensement Général de la Population et de l'Habitat (RGPH) 2024 et de la Cartographie des Établissements Economiques (CEE 2023/2024). Ces deux opérations offrent une vue d'ensemble de la population et permettent de mieux appréhender ses dynamiques.

Dans cette optique, l'analyse des principaux indicateurs dans divers domaines, tels que la démographie, l'éducation, l'emploi, la dynamique familiale et la participation économique, permet d'identifier les tendances et les disparités entre les sexes. Les informations sont présentées à l'échelle régionale, ainsi que pour les milieux urbain et rural, afin de fournir une vision complète et nuancée de la situation des femmes dans la région.

La moitié de la population régionale est de sexe féminin

Selon le RGPH 2024, l'effectif des femmes dans la région de Guelmim Oued Noun s'élève à 211 755, soit 50,7% de la population régionale. Par ailleurs, les femmes de la région représentent 1,1% de la population féminine nationale.

La population féminine a légèrement reculé de 0,4 % entre 2014 et 2024, passant de 212 627 à 211 832 habitantes, tandis que la population masculine a augmenté de 2,0 % sur la même période, évoluant de 201 862 à 205 831 habitants.

Le rapport de féminité a reculé entre 2014 et 2024, passant de 105,3 femmes pour 100 hommes en 2014 à 102,9 femmes pour 100 hommes en 2024. Ce rapport reste toutefois plus élevé en milieu urbain, passant de 101,5 femmes pour 100 hommes en 2014 à 101,9 en 2024, qu'en milieu rural où il a fortement reculé, passant de 112,9 en 2014 à 94,9 femmes pour 100 hommes en 2024.

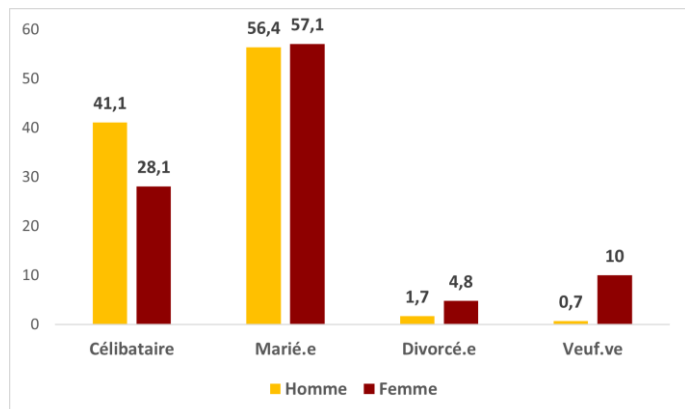
Recul de l'âge moyen au premier mariage

Les données du RGPH 2024 montrent un léger recul de l'âge moyen au premier mariage des femmes, qui est passé de 27,8 ans en 2014 à 27,3 ans en 2024. L'état matrimonial des femmes âgées de 15 ans et plus reflète la prédominance des femmes mariées avec une proportion de 57,1% en 2024, en hausse par rapport à 2014 (40,0%) soit 17,1 points de plus.

Cette augmentation a été au détriment des femmes célibataires dont la proportion a régressé de 22,3 points de pourcentage, en passant de 50,4% en 2014 à 28,1% en 2024. Les parts des femmes divorcées et veuves dans la région de Guelmim oued Noun ont aussi augmenté respectivement de 2,5% et 7,2% en 2014 à 4,8% et 10,0% en 2024.

Les phénomènes de divorce et de veuvage concernent plus les femmes que les hommes puisque les parts des hommes divorcés et veufs atteignent respectivement 1,7% et 0,7% en 2024.

Figure 1 : Etat matrimonial selon le sexe (en %)

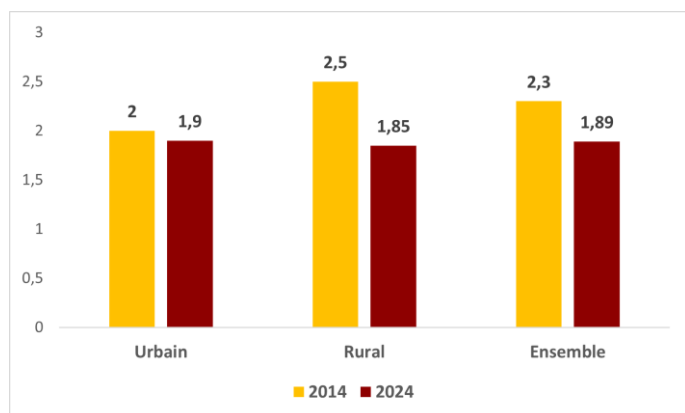


Source : HCP RGPH 2024

La fécondité est en régression

La région de Guelmim Oued Noun a enregistré le même rythme de baisse de fécondité relevé à l'échelle nationale, en passant d'un Indice Synthétique de Fécondité (ISF) de 2,3 enfants par femme en 2014 à 1,89 en 2024. Ce recul résulte de la baisse de la fécondité en milieu urbain où l'indice a régressé de 2,0 à 1,90 enfant par femme entre 2014 et 2024, et en milieu rural en passant du 2,5 à 1.85 dans la même période.

Figure 2: Evolution de l'Indice synthétique de fécondité



Source : HCP RGPH 2014-2024

Au sein de la région, les femmes de la province d'Assa-Zag sont les plus fécondes avec un ISF de 2,17 enfants

par femme. La province de Guelmim affiche l'ISF le plus faible de la région avec 1,78 enfant par femme.

La quasi-totalité des jeunes filles est scolarisée, et la population féminine alphabète de 10 ans et plus présente des compétences en lecture et écriture dans plusieurs langues.

En 2024, le taux de scolarisation des filles âgées de 6 à 11 ans dans la région est de 97 %, avec 97,1 % en milieu urbain et 96,5 % en milieu rural.

Cette scolarisation généralisée se reflète dans les compétences en lecture et écriture des femmes alphabètes de 10 ans et plus. Dans l'ensemble de la région, 99,2 % lisent et écrivent l'arabe, 3,6 % l'Amazigh, 22,1 % l'Anglais et 57,6 % le Français. Selon le milieu de résidence, des écarts apparaissent : en urbain, 99,4 % lisent et écrivent l'arabe, 3,1 % l'amazigh, 23,1 % l'anglais et 58 % le français, tandis qu'en rural, les proportions sont respectivement 98,4 %, 5,4 %, 18,4 % et 56,3 %.

Évolution du niveau d'études de la population féminine alphabète de 10 ans et plus entre 2014 et 2024

En 2024, 41,1 % des femmes n'ont aucun niveau d'études, contre 47,1 % en 2014, montrant une légère amélioration de l'accès à l'éducation. La scolarisation préscolaire concerne 2,2 % des femmes en 2024 (4,4 % en 2014), tandis que l'enseignement primaire atteint 22,4 % (22,9 % en 2014). Pour le secondaire collégial, la proportion passe de 11,6 % en 2014 à 13,9 % en 2024, et pour le secondaire qualifiant de 8,7 % à 10,2 %. Enfin, l'enseignement supérieur progresse de 5,3 % en 2014 à 10,2 % en 2024. Ces chiffres montrent une amélioration progressive du niveau d'études des femmes au cours de la dernière décennie.

Trois femmes sur dix sont analphabètes

La région compte 177 608 femmes âgées de 10 ans et plus dont 63 050 ont déclaré ne savoir ni lire ni écrire. Le taux d'analphabétisme chez les femmes a ainsi atteint 35,5% en 2024, soit le double de celui des hommes (16,4%).

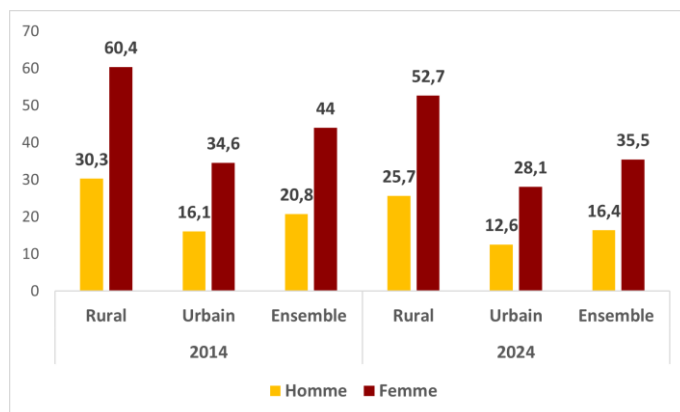
Comparativement au niveau national, le taux d'analphabétisme des femmes dans la région est plus élevé (35,5 % contre 32,4 %), tandis que celui des hommes demeure inférieur (16,4 % contre 17,2 %).

Toutefois, le taux d'analphabétisme chez les femmes a connu une régression importante après un taux de 44,0% en 2014, soit 8,5 points de pourcentage de moins, une baisse plus marquée que celle des hommes (-4,4 points) pour un taux d'analphabétisme masculin de 20,8% en 2014.

Par groupes d'âges, le taux d'analphabétisme féminin est nettement plus élevé que celui des hommes pour les tranches d'âges avancées : 25 à 34 ans (10,7 % contre 4,7 %), 35 à 49 ans (40,7 % contre 14,5 %) et 50 ans et plus (78,4 % contre 39,9 %). En revanche, pour les plus jeunes, l'écart entre les sexes est beaucoup moins marqué : 15 à 24 ans (2,7 % pour les femmes et 1,7 % pour les hommes) et 10 à 14 ans (0,9 % pour les femmes et 1,4 % pour les hommes).

Les écarts sont aussi persistants entre les deux milieux de résidence puisque le taux d'analphabétisme chez les femmes rurales double encore celui des citadines (52,7% contre 28,1% respectivement).

Figure 3 : Évolution du taux d'analphabétisme (en %)



Source : HCP RGPH 2014-2024

Les disparités entre les provinces de la région sont remarquables : Le taux le plus élevé est enregistré au niveau de la province de Sidi Ifni avec 49,0%, tandis que le plus faible est relevé dans la province de Tan-Tan (26%).

4,5% des femmes de la région sont en situation d'handicap

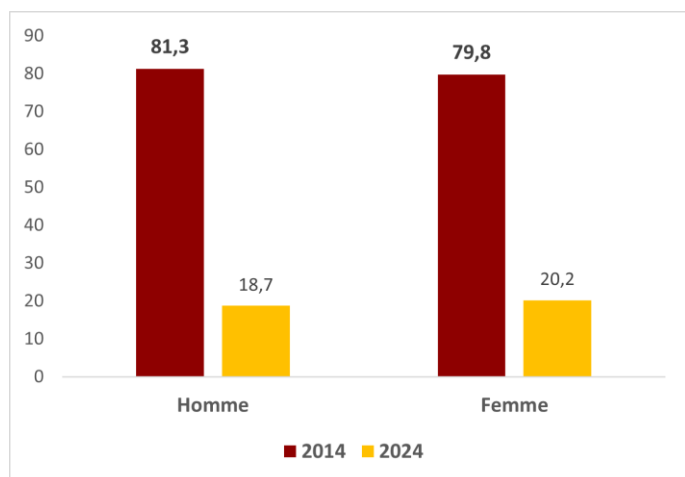
Selon les résultats du RGPH 2024, 4,5 % des femmes de la région sont en situation de handicap. Selon le milieu de résidence, les femmes rurales sont les plus touchées (6,2 % contre 3,8 % en milieu urbain).

20,2% des chefs de ménage sont des femmes

Selon les résultats du RGPH 2024, la région de Guelmim Oued Noun compte 105 394 ménages, dont 21 303 sont dirigés par des femmes, soit une part de 20,2%, en hausse par rapport à 2014 (18,7%), tandis que 79,8% des ménages sont dirigés par des hommes contre 81,3% dix ans auparavant, ce qui témoigne d'un changement dans la dynamique familiale et sociale de la région.

Par milieu de résidence, l'écart entre les sexes demeure important : 20,5% des chefs de ménage citadins sont des femmes, tandis qu'en zones rurales, seulement 19,5% des ménages sont dirigés par des femmes.

Figure 4 : Répartition des chefs de ménage selon le sexe (en %)



Source : HCP : RGPH 2014-2024

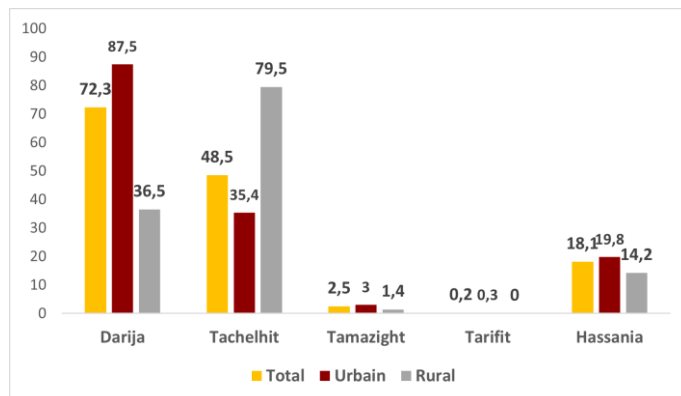
Darija, la langue locale utilisée par 72,3 % de la population féminine de la région

En 2024, parmi la population féminine de la région, 72,3 % utilisent Darija, 48,5 % Tachelhit, 2,5 % Tamazight, 0,2 % Tarifit et 18,1 % utilisent Hassania.

Selon le milieu de résidence, des écarts significatifs apparaissent : en zone urbaine, 87,5 % parlent le darija, 35,4 % Tachelhit, 3 % Tamazight, 0,3 % Tarifit et 19,8 % Hassania, tandis qu'en zone rurale, la langue locale la plus utilisée est Tachlhit avec un pourcentage de 79,5 %, suivie du Darija 36,5% et du hassania 14.2%.

Ces données reflètent la diversité linguistique et l'influence du milieu de résidence sur les langues utilisées par les femmes.

Figure 5 : Les longues locales utilisés



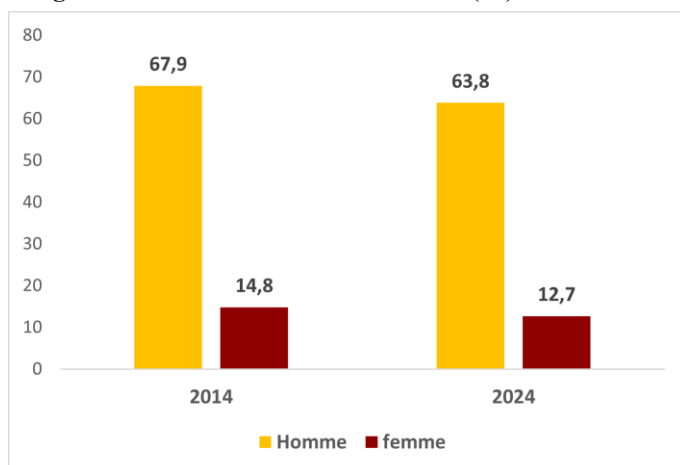
Source : RGPH 2024

Les femmes sont moins actives et plus touchées par le chômage

En lien avec le recul de la population féminine entre 2014 et 2024, l'effectif des femmes actives a connu une baisse marquée de 13,5 %, passant de 23 247 en 2014 à 20 115 en 2024. Au cours de la même période, la population active masculine a également reculé, mais de manière plus modérée, enregistrant une diminution de 2,7 %, de 96 983 actifs en 2014 à 94 409 en 2024.

Les femmes dans la région sont de moins en moins actives, puisque leur taux d'activité a marqué une baisse entre 2014 et 2024 en diminuant de 14.8% à 12,7% durant la même période. Ce taux demeure nettement inférieur à celui des hommes, puisqu'il est plus de cinq fois moindre que le taux d'activité masculin, qui s'élève à 63,8 % en 2024.

Figure 6 : Evolution du taux d'activité (%)



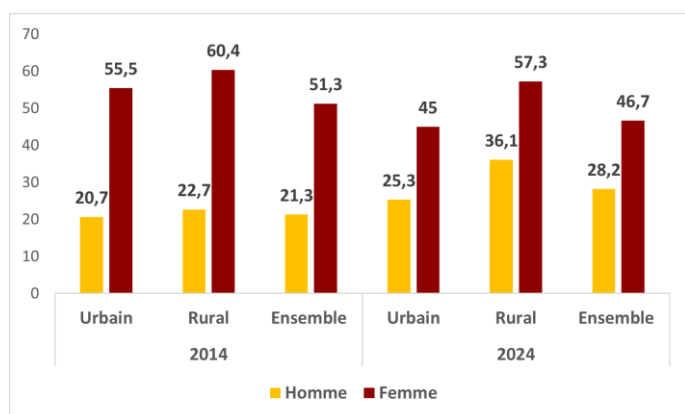
Source : HCP : RGPH 2014-2024

Le taux de chômage féminin a enregistré une légère

diminution, passant de 51,3 % en 2014 à 46,7 % en 2024. Cette tendance est principalement observée en milieu urbain, où le taux a reculé de manière significative, passant de 55,5 % à 45,0 % au cours de la période considérée. En revanche, en milieu rural, bien que le taux de chômage féminin ait également diminué, la baisse demeure limitée, passant de 60,4 % en 2014 à 57,4 % en 2024.

Le chômage masculin a connu une augmentation préoccupante au cours de la période 2014-2024, passant de 21,3 % à 28,2 %. Les disparités entre les sexes restent marquées : en 2024, les femmes continuent d'être davantage touchées, avec un taux de chômage largement supérieur à celui des hommes (46,7 % contre 28,2 %), aussi bien en milieu urbain qu'en milieu rural.

Figure 7 : Evolution du taux de chômage (en %)



Source : HCP RGPH 2014-2024

43,5% des femmes sont des salariées du secteur public

Examiné selon le statut professionnel, presque la moitié des femmes actives occupées et des chômeuses ayant déjà travaillé sont des salariées du secteur public (43,5%) dans la région en 2024, suivies des salariées du secteur privé avec 40,0% et des indépendantes (10,4%).

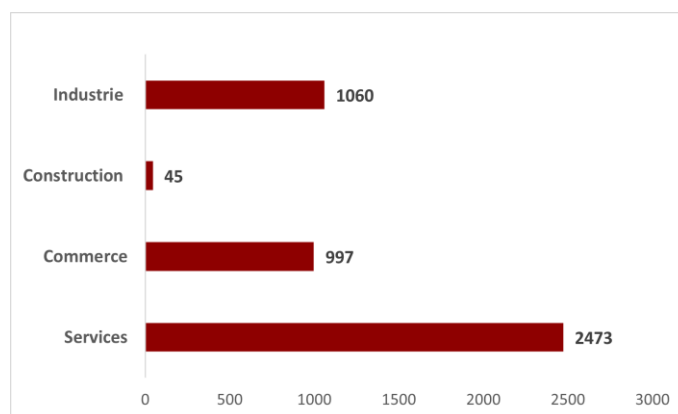
Par milieu de résidence, 42,3 % des femmes actives citadines travaillent dans le secteur public, contre 53,4 % en milieu rural. Dans le secteur privé, elles représentent 41 % en milieu urbain contre 33 % en milieu rural, tandis

que les femmes indépendantes s'élèvent à 10,8 % en urbain contre 7,1 % en rural. Le statut d'aide familial demeure prédominant en milieu rural, avec 3,7 % contre 1,3 % en urbain, bien que cette part ait fortement diminué par rapport à 2014 (48,2 %). De même, la part des femmes indépendantes a diminué par rapport à 2014 (29,0 %), au profit des salariées du secteur public (53,4 % en 2024 contre 7,5 % en 2014) et du secteur privé (33,0 % contre 12,4 %).

Un cinquième de l'emploi permanent des établissements à but lucratif est de sexe féminin

Selon résultats de la cartographie des établissements économiques (CEE) pour l'année 2023/2024, la main-d'œuvre féminine représente (18,2%) de l'emploi permanent des établissements à but lucratif de la région, cette proportion a atteint 21,9% dans le secteur industriel et 30% dans le secteur des services. Ces deux secteurs concentrent plus de 51,9% de l'emploi féminin de l'ensemble des établissements économiques de la région.

Figure 8 : la part de l'emploi permanent féminin dans les établissements à but lucratif par secteur d'activité (en %)



Source : HCP CEE 2023/2024

Pour en savoir plus (Cartes thématiques, chiffres clés, concepts et définitions) :

<https://www.hcp.ma>

Pour consulter les résultats détaillés du RGPH2024 :

<https://resultats2024.rgphapps.ma>

Source des données : [RGPH 2014 et 2024, Cartographie des Établissements Économiques \(CEE 2023/2024\)](#)

Pour nous contacter :

www.hcp.ma/region-guelmim

05-28-87-21-70