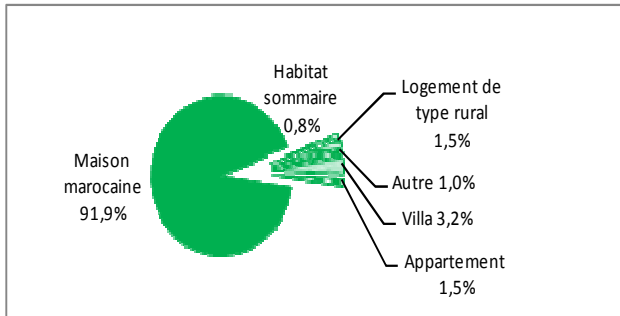


**Graphe 2: Ménages selon le type d'habitat en (%)**



Source : RGPH 2014

**Tableau 9: Taux d'occupation du logement ( personne/pièce)**

Taux d'occupation	1.2
-------------------	-----

Source : RGPH 2014

**Tableau 10: Ménages selon le statut d'occupation du logement (%)**

Statut	%
Propriétaire	62.8
Locataire	19.9
Autre	17.3

Source : RGPH 2014

**Tableau 11: Ménages selon l'ancienneté du logement (%)**

Âge du logement	%
Moins de 10 ans	17.3
Entre 10 et 19 ans	37.0
Entre 20 et 49 ans	30.6
50 ans et plus	15.1

Source : RGPH 2014

**Tableau 12: Ménages et équipements de base du logement (%)**

Équipement	%
Cuisine	97.9
W.C	98.6
Bain	73.0
Électricité	95.8
Eau courante	95.8

Source : RGPH 2014

**Tableau 13: Mode d'évacuation des eaux usées (%)**

Mode	%
Réseau public	68.7
Fosse sceptique	31.1
Autre	0.1

Source : RGPH 2014

**Tableau 14: Mode d'évacuation des déchets ménagers en (%)**

Mode	%
Bac à ordures de la commune	51.3
Camion commun ou privé	37.4
Dans la nature	11.3
Autre	-

Source : RGPH 2014

**Tableau 15: Mode de cuisson fréquemment utilisé en (%)**

Mode	%
Gaz	99.9
Électricité	3.4
Charbon	0.6
Bois	2.0
Déchets des animaux	0.7

Source : RGPH 2014

**Tableau 16: Autres équipements (%)**

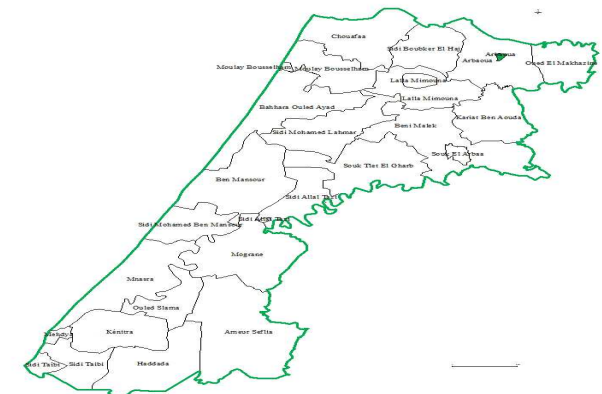
Équipement	%
Télévision	97.2
Radio	52.1
Téléphone portable	96.6
Téléphone fixe	11.9
Internet	21.4
Ordinateur	30.4
Parabole	93.3
Réfrigérateur	94.3

Source : RGPH 2014

Les caractéristiques démographiques  
 et socio-économiques de la population  
 (RGPH 2014)

Province de Kénitra

Autre centre : Arbaoua



## DEMOGRAPHIE

Tableau 1 : Population municipale, ménages et taille moyenne des ménages

Indicateur	Sexe		
	Masculin	Féminin	Ensemble
Population municipale	1 491	1 559	3 050
Ménages	-	-	716
Taille moyenne	-	-	4.3

Source : RGPH 2014

Tableau 2 : Population selon les groupes d'âge et le sexe en (%)

Groupes d'âge	Sexe		
	Masculin	Féminin	Ensemble
moins de 6 ans	12.8	11.1	11.9
de 6 à 14 ans	19.5	18.1	18.8
de 15 à 59 ans	59.3	64.1	61.8
60 ans et plus	8.5	6.7	7.5

Source : RGPH 2014

Tableau 3 : Population selon le statut matrimonial et le sexe en (%)

Statut matrimonial	Sexe		
	Masculin	Féminin	Ensemble
Célibataire	40,3	27,9	33,8
Marié	57,9	61,8	59,9
Divorcé	0,7	3,3	2,0
Veuf	1,1	7,1	4,2

Source : RGPH 2014

Tableau 4 : Age moyen au premier mariage et fécondité en (%)

Indicateur	Sexe		
	Masculin	Féminin	Ensemble
Age moyen au premier mariage	31.1	25.5	28.0
Parité moyenne à 45-49 ans	-	4.5	-
Indice synthétique de fécondité	-	2.5	-

Source : RGPH 2014

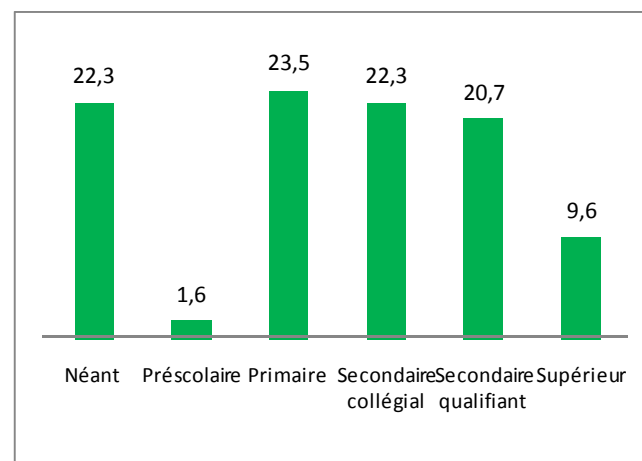
## EDUCATION ET LANGUE

Tableau 5 : Analphabétisme, scolarisation et langues utilisées selon le sexe en (%)

Indicateur	Sexe		
	Masculin	Féminin	Ensemble
Taux d'analphabétisme	10.2	30.1	20.5
Taux de scolarisation des enfants âgés de 7 à 12 ans	96.8	97.7	97.2
Langues lues et écrites			
Arabe seul	20.9	24.9	22.7
Arabe et Français seuls	50.1	47.7	49.0
Arabe, Français et Anglais	26.2	25.7	25.9
Autres	2.8	1.8	2.4
Langues locales utilisées (non exclusives)			
Darija	99.9	99.9	99.9
Tachelhit	1.6	1.4	1.5
Tamazight	0.3	0.4	0.4
Tarifit	2.4	2.7	2.6
Hassania	0.3	0.3	0.3

Source : RGPH 2014

Graph 1 : Population âgée de 10 ans et plus selon le niveau scolaire %



Source : RGPH 2014

## ACTIVITE

Tableau 6: Population selon l'activité et le sexe

Population selon l'activité	Sexe		
	Masculin	Féminin	Ensemble
Population active	627	179	806
Population inactive	864	1 380	2 244
Taux net d'activité (%)	62.0	16.2	38.1
Taux de chômage (%)	18.4	39.7	23.1

Source : RGPH 2014

Tableau 7 : Population active occupée et chômeurs ayant déjà travaillé selon le statut professionnel et le sexe en (%)

Statut professionnel	Sexe		
	Masculin	Féminin	Ensemble
Employeur	3.9	0.8	3.4
Indépendant	23.9	16.5	22.6
Salarié secteur public	25.0	33.1	26.4
Salarié secteur privé	43.2	45.5	43.6
Aide familial	1.2	1.7	1.3
Apprenti	0.4	0.0	0.3
Associé ou partenaire	1.8	2.5	1.9
Autre	0.7	0.0	0.6

Source : RGPH 2014



## DIFFICULTE DANS LA PRATIQUE DE LA VIE QUOTIDIENNE

Tableau 8 : Taux de prévalence du handicap en (%)

Taux de prévalence du handicap	Sexe		
	Masculin	Féminin	Ensemble
	3.2	4.4	3.8

Source : RGPH 2014