

المملكة المغربية
+٠٧٨٨٤٦١١٤٢٠٤٥



Direction Régionale
de Fès-Meknès
Direction Provinciale
à Meknès

المديرية الجهوية
لفاس-مكناس
المديرية الإقليمية
لمكناس

المنذوبية السامية للتخطيط
+٠٥٤٤٥٤٦١٠٤٠٦٦١ :٥٢٤٧٥
Haut-Commissariat au Plan

النشرة الإحصائية إقليم إفران ANNUAIRE STATISTIQUE PROVINCE D'IFRANE



2023

Avant-propos

تقديم

Dans le cadre de l'exercice des attributions qui lui sont assignées, la Direction Provinciale à Meknès élabore l'Annuaire Statistique Provincial relatif à la Province d'Ifrane. Ce recueil d'informations statistiques constitue une référence cruciale couvrant différents aspects démographiques et socioculturelles.

En effet, le numéro actuel de l'Annuaire Statistique Provincial d'Ifrane présente en plus des indicateurs issus des résultats du Recensement Général de la Population et de l'Habitat de 2024 et des différentes opérations statistiques menées par le Haut-Commissariat au Plan, une série de données et indicateurs émanant de différents secteurs à l'échelle de la Province d'Ifrane se rapportant aux années 2021 et 2022 comme années de référence.

La Direction Provinciale du Plan à Meknès a le plaisir de mettre ce document à la disposition de tous les utilisateurs, et reste ouverte à toutes les propositions visant à améliorer les futures éditions, elle informe également qu'une version numérique de ce document est disponible sur son site internet :

www.hcp.ma/region-meknes

في إطار المهام المخولة لها تقوم المديرية الإقليمية للتخطيط بمكناس بإعداد النشرة الإحصائية لإقليم إفران، باعتبارها مرجعا أساسيا للمعلومات الإحصائية لما توفره من معطيات مفصلة تهم مختلف المجالات الديموغرافية الاقتصادية والاجتماعية.

تعرض النسخة الحالية للنشرة الإحصائية لإقليم إفران فضلا عن المؤشرات المستقاة من نتائج الإحصاء العام للسكان والسكنى 2024 وأيضا من البحوث الإحصائية التي تنجزها المندوبية السامية للتخطيط، مجموعة من المعطيات والمؤشرات تشمل مختلف القطاعات على صعيد إقليم إفران والمتعلقة بسنتي 2021 و2022 كسنتي مرجع.

تتشرف المديرية الإقليمية للتخطيط بمكناس بوضع هذه الوثيقة رهن إشارة كافة المستعملين وترحب بجميع الاقتراحات من أجل إغناء الأعداد المقبلة شكلا ومضمونا، كما يسرها الإشارة إلى توفر نسخة رقمية منها على موقعها الإلكتروني:

www.hcp.ma/region-meknes

Principaux indicateurs statistiques

أهم المؤشرات الإحصائية

	Unité	الوحدة	2022	التنظيم الإداري
Organisation administrative				
Nombre de Communes dont:	Nombre	العدد	10	عدد الجماعات
Communes Urbaines	Nombre	العدد	2	حضرية
Communes Rurales	Nombre	العدد	8	قروية
Population légale				
Population	habitatns	نسمة	160 904	السكان القانونيون
Résidents en milieu Urbain	habitatns	نسمة	88 895	المقيمون بالوسط الحضري
Santé				
			2021-2022	الصحة
Médecins (public + privé)	Nombre	العدد	75	الأطباء (العمومي + الخاص)
Dont secteur public	Nombre	العدد	55	منهم : بالقطاع العمومي
Lits disponibles dans les établissements Hospitaliers (public)	Nombre	العدد	159	الأسرة المتوفرة بالمؤسسات الصحية العمومية
Entrées pour hospitalisation complète	Nombre	العدد	4 659	الدخول للاستشفاء الشامل
Journées d'hospitalisation	Nombre	العدد	15 168	أيام الإستشفاء
Taux moyen d'occupation	%	%	52,2	متوسط معدل الإيواء
Durée moyenne de séjour	Jour	الأيام	3,3	متوسط معدل مدة الإقامة
Taux de rotation	%	%	52,9	معدل التناوب على الأسرة
Education				
			2022-2023	التعليم
Effectifs inscrits dans les écoles coraniques	Nombre	العدد	19	المسجلون بالكتاتيب القرآنية
Effectifs inscrits dans le préscolaire moderne	Nombre	العدد	3 944	المسجلون بالتعليم الأولي العصري
Effectifs inscrits dans l'enseignement primaire public	Nombre	العدد	16 864	المسجلون بالتعليم الإبتدائي العمومي
Effectifs inscrits dans l'enseignement secondaire Collégial public	Nombre	العدد	8 716	المسجلون بالتعليم الثانوي الإعدادي العمومي
Effectifs inscrits dans l'enseignement secondaire qualifiant public	Nombre	العدد	5 407	المسجلون بالتعليم الثانوي التأهيلي العمومي
Effectifs inscrits dans l'enseignement supérieur privé	Nombre	العدد	3 390	المسجلون بالتعليم العالي الخصوصي
Enseignants de l'enseignement primaire public	Nombre	العدد	719	أساتذة التعليم الإبتدائي العمومي
Enseignants de l'enseignement secondaire Collégial public	Nombre	العدد	342	أساتذة التعليم الثانوي الإعدادي العمومي
Enseignants dans le secondaire qualifiant public	Nombre	العدد	361	أساتذة التعليم الثانوي التأهيلي العمومي
Emploi / Salaire / Prix				
			2022	التشغيل والأجور والأسعار
Taux d'activité urbain (population âgée de 15 ans et plus)	%	%	47,7	معدل النشاط بالوسط الحضري (15 سنة فأكثر)
Taux de chômage urbain (population âgée de 15 ans et plus)	%	%	23,3	معدل البطالة بالوسط الحضري (15 سنة فأكثر)
S.M.I.G (1-9-2022)	Dh/Heure	درهم/ساعة	15,55	الحد الأدنى للأجور بالصناعة والتجارة والمهن الحرة (2022-9-1)
S.M.A.G (1-9-2022)	Salaire journalier	الأجر في اليوم	84,37	الحد الأدنى للأجور بقطاع الفلاحة (1-9-2022)

Principaux indicateurs statistiques

أهم المؤشرات الإحصائية

Unité		الوحدة	
AGRICULTURE - ELEVAGE		2021-2022	
		الفلاحة - تربية الماشية	
Superficie des céréales	Milliers Ha	69,5	ألف هكتار
Production des céréales	Milliers Qt	903,8	ألف قنطار
Superficie des légumineuses	Milliers Ha	0,2	ألف هكتار
Production des légumineuses	Milliers Qt	1,3	ألف قنطار
Cheptel 2022 : Bovins	Milliers de têtes	18,9	آلاف الرؤوس
Ovins	Milliers de têtes	535,7	آلاف الرؤوس
Caprins	Milliers de têtes	42,8	آلاف الرؤوس

Energie et Eau potable		2022	
		الطاقة والماء الصالح للشرب	
Ventes d'énergie électrique	En millions de Kwh	129,9	مليون كيلواط / ساعة
Production de l'eau potable	En milliers de mètre cube (m3)	6 780	ألف م ³

Tourisme		2022	
		السياحة	
Nombre d'établissement classés	Nombre	65	العدد
Nombre de lits disponibles (établissements classés)	Lits	8 918	الأسرة
Nuitées touristique (établissements classés)	Nuitées	146 444	الليالي السياحية
Arrivées (établissements classés)	Nombre	68 992	العدد

Condition d'habitation des ménages- Urbanisme - foncier		2020	
		ظروف سكن الأسر- التعمير- العقار	
Nombre d'autorisations	Nombre	136	العدد
Nombre de logements	Nombre	303	العدد
Valeur prévue	milliers de DH	80 688	بألف درهم
Surface bâtie	m ²	16 261	بالمتر المربع
Surface des planchers	m ²	52 232	بالمتر المربع

Transport routier		2022	
		النقل الطرقي	
Immatriculation des véhicules	Nombre	455	العدد
Permis de conduire délivrés	Nombre	2 959	العدد

POPULATION السكان

Liste des Tableaux

لائحة الجداول

1 - 1 Division administrative	1 - 1 التقسيم الإداري
1 - 2 Division administrative de la province d'Ifrane	2 - 1 التقسيم الإداري لإقليم إفران
1 - 3 Population légale selon le milieu de résidence	3 - 1 السكان القانونيون حسب وسط الإقامة
1 - 4 Nombre de ménages selon le milieu de résidence	4- 1 عدد الاسر حسب وسط الإقامة
1-5 Population légale, nombre de ménages par communes et centres urbains	5-1 السكان القانونيون، عدد الاسر حسب الجماعات و المراكز الحضرية
1- 6 Taille moyenne des ménages selon les communes	6-1 متوسط عدد أفراد الأسرة حسب الجماعات
1- 7Taux d'Accroissement Annuel Moyen 2014/2024	7-1 متوسط معدل النمو السنوي للسكان 2024/2014
1-8 Structure de la population (%) par groupe d'âges, sexe et milieu de résidence	8-1 البنية السكانية حسب الفئات العمرية، الجنس ووسط الإقامة (%)
3	
1-9 Structure de la population municipale par grand groupe d'âge fonctionnels, le sexe et le milieu de résidence (%)	9-1 بنية السكان البلديون حسب الفئات العمرية الكبرى، الجنس ووسط الإقامة (%)
1 - 10 Répartition de la population âgée de 15 ans et plus selon l'état matrimonial (%)	10-1 توزيع السكان البالغين 15 سنة فأكثر حسب الحالة الزوجية (%)
Sexe : Masculin + Féminin	الجنس: الإناث + الذكور
1 - 11 Répartition de la population âgée de 15 ans et plus selon l'état matrimonial (%)	11-1 توزيع السكان البالغين 15 سنة فأكثر حسب الحالة الزوجية (%)
Sexe : Masculin	الجنس: الذكور
1-1 2 Répartition de la population âgée de 15 ans et plus selon l'état matrimonial (%)	12-1 توزيع السكان البالغين 15 سنة فأكثر حسب الحالة الزوجية (%)
Sexe : Féminin	الجنس: الإناث
1-13 Âge moyen singulier au mariage de la population âgée de 15 ans et plus selon le sexe	13 -1 السن المتوسط عند الزواج الأول للسكان البالغة 15 سنة وأكثر حسب الجنس
1-14 Indicateur conjoncturel de fécondité	14-1 المؤشر التركيبي للخصوبة
1-15 Indicateurs de la Pauvreté multidimensionnelle	15-1 مؤشرات الفقر متعدد الأبعاد

POPULATION

السكان

1 - 1 Division administrative

1 - 1 التقسيم الإداري

Année 2022	عدد الجماعات Nombre de Communes		الدوائر Cercles	سنة 2022
Nation	1 503	212	الوطن	
Région	194	26	الجهة	
Province d'Ifrane	10	1	إقليم إفران	

Source : Annuaire Statistique du Maroc 2023

المصدر: النشرة الإحصائية السنوية للمغرب 2023

1 - 2 Division administrative de la province d'Ifrane

1 - 2 التقسيم الإداري لإقليم إفران

Cercles	Communes	الجماعات	الدائرة
	Ifrane	إفران	
	Azrou	أزرو	
	Tizguite	تزكيت	
	Dayat Aoua	ضاية عوا	
Cercle : Azrou			دائرة : أزرو
	Ben Smim	بن صميم	
	Tigrigra	تكريكرة	
	Timahdite	تمحضيت	
	<i>Dont Centre : Timahdite</i>	مركز: تمحضيت	
	Ain leuh	عين اللوح	
	<i>Dont Centre : Ain leuh</i>	مركز: عين اللوح	
	Sidi El Makhfi	سيدي المخفي	
	<i>Dont Centre : Sidi Addi</i>	مركز: سيدي عدي	
	Oued Ifrane	واد إفران	
	<i>Dont Centre : Souk L'had</i>	مركز: سوق لحد	

POPULATION

السكان

1 - 3 Population légale selon le milieu de résidence

1- 3 السكان القانونيون حسب وسط الإقامة

Année 2024	2024 سنة			
	المجموع Total	الأجانب Etrangers	المغاربة Marocains	
Nation	36 828 330	148 152	36 680 178	الوطن
Région	4 467 911	6 729	4 461 182	الجهة
Province d'Ifrane	160 904	204	160 700	إقليم إفران
Milieu urbain				الوسط الحضري
Nation	23 110 108	140 109	22 969 999	الوطن
Région	2 855 366	6 395	2 848 971	الجهة
Province d'Ifrane	88 895	193	88 702	إقليم إفران
Milieu rural				الوسط القروي
Nation	13 718 222	8 043	13 710 179	الوطن
Région	1 612 545	334	1 612 211	الجهة
Province d'Ifrane	72 009	11	71 998	إقليم إفران

Source : Haut-Commissariat au Plan (R.G.P.H 2024)

المصدر: المندوبية السامية للتخطيط (الإحصاء العام للسكان والسكنى 2024)

1 - 4 Nombre de ménages selon le milieu de résidence

1- 4 عدد الاسر حسب وسط الإقامة

Année 2024	2024 سنة			
	المجموع Total	قروي Rural	حضري Urbain	
Nation	9 275 038	3 101 108	6 173 930	الوطن
Région	1 135 717	379 998	755 719	الجهة
Province d'Ifrane	42 684	17 568	25 116	إقليم إفران

Source : Haut-Commissariat au Plan (R.G.P.H 2024)

المصدر: المندوبية السامية للتخطيط (الإحصاء العام للسكان والسكنى 2024)

POPULATION

السكان

1-5 Population légale, nombre de ménages par communes et centres urbain

5-1 السكان القانونيون، عدد الأسر حسب الجماعات و المراكز الحضرية

Année 2024	2024 سنة				
	الأسر Ménages	السكان Population	الأجانب Etrangers	المغاربة Marocains	
Nation	9 275 038	36 828 330	148 152	36 680 178	الوطن
Région	1 135 717	4 467 911	6 729	4 461 182	الجهة
Province d'Ifrane	42 684	160 904	204	160 700	إقليم إفران
Azrou	16 228	57 657	27	57 630	أزرو
Ifrane	3 814	13 964	164	13 800	إفران
Cercle : Azrou	17 061	65 029	13	65 016	دائرة: أزرو
Ain leuh	2 731	8 989	3	8 986	عين اللوح
Dont Centre : Ain leuh	1 486	4 774	2	4 772	مركز: عين اللوح
Ben Smim	1 698	7 676	8	7 668	بن صميم
Oued Ifrane	2 821	10 267	1	10 266	واد إفران
Dont Centre : Souk L'had	911	2 893	0	2 893	مركز: سوق الحد
Sidi El Makhfi	4 264	16 441	0	16 441	سيدي المخفي
Dont Centre : Sidi Addi	1 399	5 025	0	5 025	مركز: سيدي عدي
Tigrigra	2 543	10 085	0	10 085	تكريكرة
Timahdite	3 004	11 571	1	11 570	تمحضيت
Dont Centre : Timahdite	1 278	4 582	0	4 582	مركز: تمحضيت
Dayat Aoua	2 818	12 050	0	12 050	ضاية عوا
Tizquite	2 763	12 204	0	12 204	تزكيت

Source : Haut-Commissariat au Plan (R.G.P.H 2024)

المصدر: المندوبية السامية للتخطيط (الإحصاء العام للسكان والسكنى 2024)

POPULATION

السكان

1-6 Taille moyenne des ménages selon les communes

6-1 متوسط عدد أفراد الأسرة حسب الجماعات

Année 2024	السكان البلديون Population Municipale	الأسر Ménages	متوسط عدد الأفراد Taille Moyenne	سنة 2024
Nation	36 490 591	9 275 038	3,9	الوطن
Région	4 436 873	1 135 717	3,9	الجهة
Province d'Ifrane	159 438	42 684	4	إقليم إفران
Azrou	57 581	16 228	4	أزرو
Ifrane	13 558	3 814	4	إفران
Tizguite	12 200	2 763	4	تزكيت
Dayat Aoua	12 048	2 818	4	ضاية عوا
Cercle : Azrou	64 051	17 061	4	دائرة: أزرو
Ben Smim	6 704	1 698	4	بن صميم
Tigrigra	10 085	2 543	4	تكريكرة
Timahdite	11 570	3 004	4	تمحضيت
Dont Centre : Timahdite	4 581	1 278	4	مركز: تمحضيت
Ain leuh	8 985	2 731	3	عين اللوح
Dont Centre : Ain leuh	4 770	1 486	3	مركز: عين اللوح
Sidi El Makhfi	16 441	4 264	4	سيدي المخفي
Dont Centre : Sidi Addi	5 025	1 399	4	مركز: سيدي عدي
Oued Ifrane	10 266	2 821	4	واد إفران
Dont Centre : Souk L'had	2 892	911	3	مركز: سوق الحد

Source : Haut-Commissariat au Plan (R.G.P.H 2024)

المصدر: المندوبية السامية للتخطيط (الإحصاء العام للسكان والسكنى 2024)

1-7 Taux d'Accroissement Annuel Moyen 2014/2024

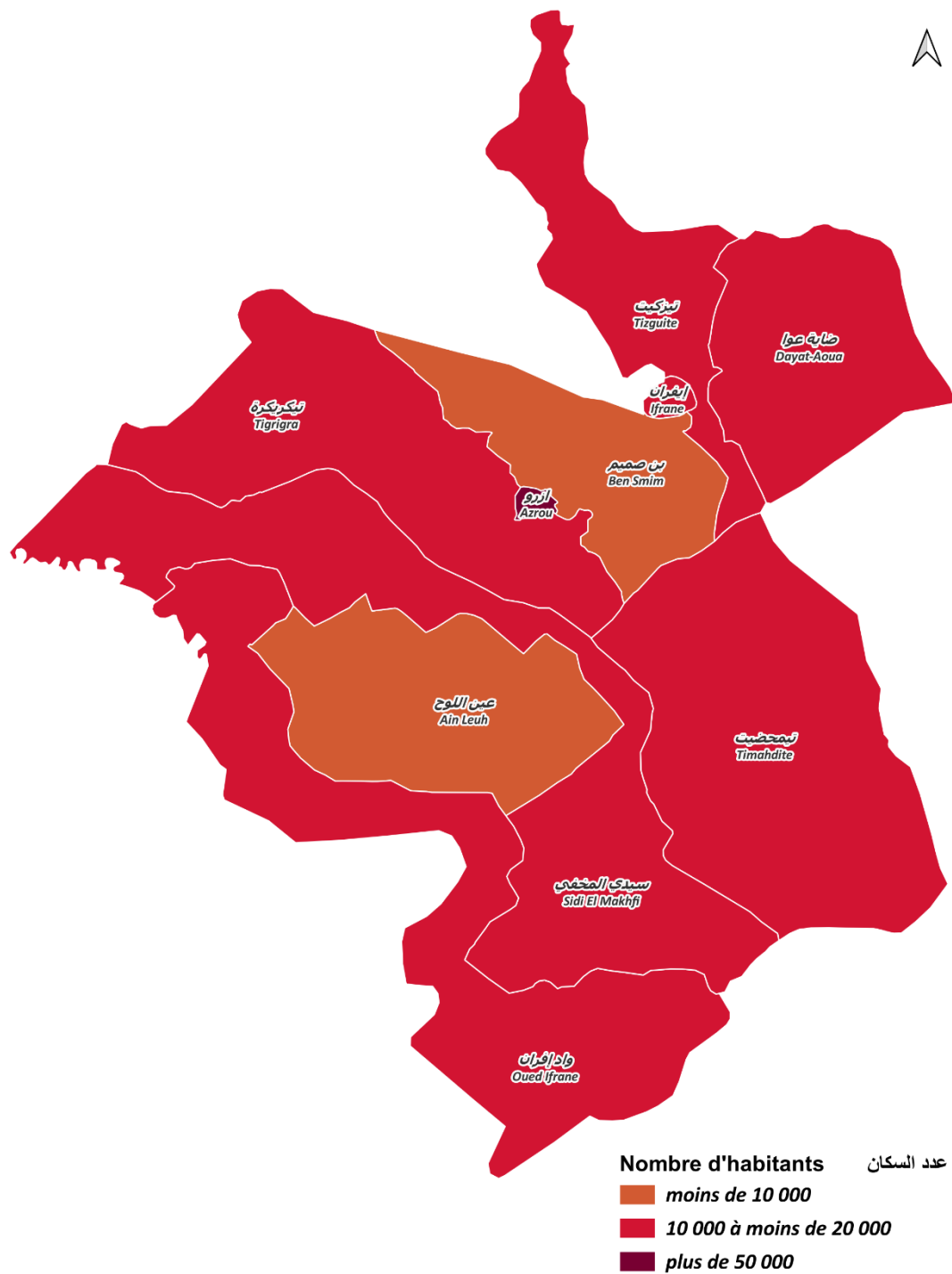
7-1 متوسط معدل النمو السنوي للسكان 2024/2014

	السكان 2014 Population 2014	السكان 2024 Population 2024	متوسط معدل النمو السنوي 2024/2014 TAAM 2024/2014	
Province d'Ifrane (milieu urbain)	84 485	88 895	0,5	إقليم إفران (الوسط الحضري)
Province d'Ifrane (milieu rural)	70 736	72 009	0,2	إقليم إفران (الوسط القروي)
Province d'Ifrane	155 221	160 904	0,4	إقليم إفران
Azrou	54 350	57 657	0,6	أزرو
Ifrane	14 659	13 964	-0,5	إفران
Ain Leuh	9 669	8 989	-0,7	عين اللوح
Ben Smim	6 506	7 676	1,7	بن صميم
Oued Ifrane	10 805	10 267	-0,5	واد إفران
Sidi El Makhfi	16 709	16 441	-0,2	سيدي المخفي
Tigrigra	11 031	10 085	-0,9	تكريكرة
Timahdite	10 945	11 571	0,6	تمحضيت
Dayat Aoua	9 854	12 050	2	ضاية عوا
Tizguite	10 693	12 204	1,3	تزكيت

Source : Haut-Commissariat au Plan (R.G.P.H 2024)

المصدر: المندوبية السامية للتخطيط (الإحصاء العام للسكان

السكان البلديون بإقليم إفران
Population municipale à la province d'Ifrane



Carte éditée par la direction provinciale de Meknès

Source: Recensement général de la population et de l'habitat 2024

POPULATION

السكان

1-8 Structure de la population par groupe d'âges, sexe et milieu de résidence (%) (8-1 البنية السكانية حسب الفئات العمرية، الجنس ووسط الإقامة (%))

	Année 2024									سنة 2024
	المجموع			حضري			قروي			
	Total		المجموع	Urbain		المجموع	Rural		المجموع	
	ذكور	إناث		ذكور	إناث		ذكور	إناث		
Hommes	Femmes	Ensemble	Hommes	Femmes	Ensemble	Hommes	Femmes	Ensemble		
0-4 ans	7,7	6,9	7,3	7,1	6,3	6,7	8,5	7,7	8,1	4 - 0 سنة
5-9 ans	9,4	8,5	9,0	9,2	8,0	8,6	9,7	9,2	9,5	5 - 9 سنة
10-14 ans	9,8	8,9	9,3	9,8	8,3	9,0	9,9	9,6	9,8	10 - 14 سنة
15-19 ans	8,4	7,7	8,1	8,1	7,2	7,6	8,8	8,4	8,6	15 - 19 سنة
20-24 ans	6,7	6,7	6,7	6,6	6,8	6,7	6,8	6,7	6,8	20 - 24 سنة
25-29 ans	5,7	6,2	5,9	5,7	6,5	6,1	5,8	5,8	5,8	25 - 29 سنة
30-34 ans	6,4	6,9	6,7	6,4	6,9	6,7	6,4	6,9	6,6	30 - 34 سنة
35-39 ans	6,6	7,2	6,9	6,5	7,2	6,8	6,8	7,3	7,1	35 - 39 سنة
40-44 ans	7,0	7,6	7,3	6,8	7,6	7,2	7,1	7,6	7,4	40 - 44 سنة
45-49 ans	6,5	6,8	6,7	6,5	7,2	6,8	6,6	6,3	6,5	45 - 49 سنة
50-54 ans	6,2	6,3	6,2	6,5	6,7	6,6	5,8	5,8	5,8	50 - 54 سنة
55-59 ans	5,0	5,2	5,1	5,4	5,5	5,5	4,5	4,7	4,6	55 - 59 سنة
60-64 ans	4,9	5,1	5,0	5,5	5,5	5,5	4,2	4,6	4,4	60 - 64 سنة
65-69 ans	3,5	3,4	3,5	3,8	3,7	3,7	3,1	3,1	3,1	65 - 69 سنة
70-74 ans	2,8	2,8	2,8	2,9	3,0	3,0	2,7	2,6	2,6	70 - 74 سنة
75 ans et plus	3,3	3,7	3,5	3,2	3,8	3,5	3,4	3,6	3,5	75 سنة فأكثر
Ensemble	100	100	100	100	100	100	100	100	100	المجموع

Source : Haut-Commissariat au Plan (R.G.P.H 2024)

المصدر: المندوبية السامية للتخطيط (الإحصاء العام للسكان والسكنى 2024)

POPULATION

السكان

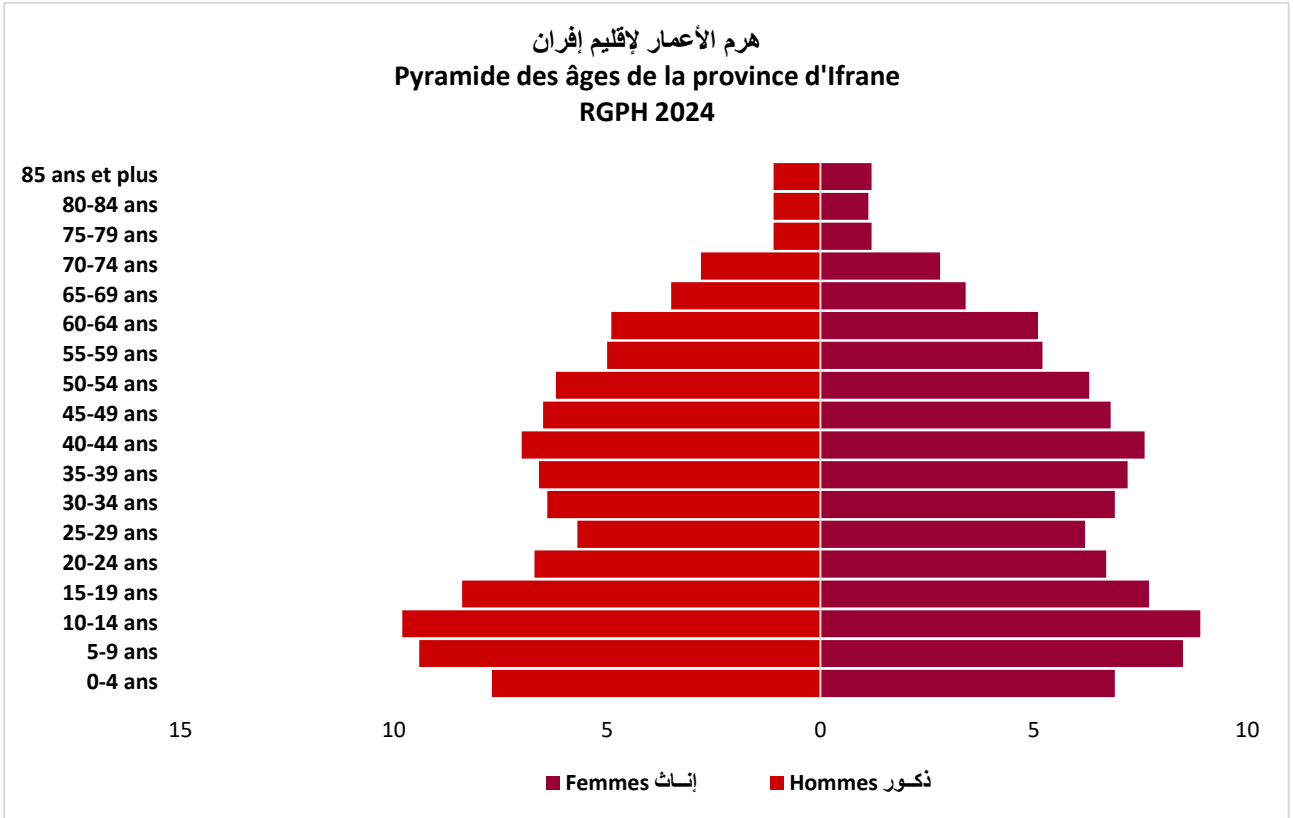
1-9 Structure de la population municipale par grand groupe d'âge fonctionnels, le sexe et le milieu de résidence (%)

9-1 بنية السكان البلديون حسب الفئات العمرية الكبرى، الجنس ووسط الإقامة (%)

Année 2024		سنة 2024				
Milieu	Sexe	60 سنة فأكثر 60 ans et plus	من 15 إلى 59 سنة 15-59 ans	أقل من 15 سنة moins de 15 ans	الجنس	الوسط
Ensemble	Ensemble	14,8	59,6	25,6	المجموع	المجموع
	Féminin	15,1	60,6	24,3	إناث	
	Masculin	14,5	58,5	27,0	ذكور	
Rural	Ensemble	13,7	59,0	27,3	المجموع	قروي
	Féminin	14,0	59,4	26,6	إناث	
	Masculin	13,4	58,6	28,1	ذكور	
Urbain	Ensemble	15,7	60,0	24,2	المجموع	حضري
	Féminin	16,0	61,5	22,6	إناث	
	Masculin	15,5	58,4	26,1	ذكور	

Source : Haut-Commissariat au Plan (R.G.P.H 2024)

المصدر: المندوبية السامية للتخطيط (الإحصاء العام للسكان والسكنى 2024)



POPULATION

السكان

1 - 10 Répartition en de la population âgée de 15 ans et plus selon l'état matrimonial (%)

10-1 توزيع السكان البالغين 15 سنة فأكثر حسب الحالة الزوجية (%)

Sexe : Masculin + Féminin

الجنس : الذكور + الإناث

Année 2024	سنة 2024				
	عازب Célibataire	متزوج Marié	مطلق Divorcé	أرمل Veuf	
Nation	33,2	58,3	3,3	5,2	الوطن
Région	32,5	58,9	3,3	5,3	الجهة
Province d'Ifrane	29,8	59,3	5,2	5,6	إقليم إفران
Azrou	31,8	55,2	6,6	6,4	أزرو
Ifrane	32,0	59,8	4,4	3,7	إفران
Tizguite	27,6	64,1	4,0	4,2	تزكيت
Dayat Aoua	26,9	64,2	4,9	4,0	ضاية عوا
Cercle : Azrou	28,5	61,2	4,3	5,9	دائرة: أزرو
Ben Smim	28,6	62,9	3,2	5,3	بن صميم
Tigrigra	29,8	60,9	3,8	5,5	تكريكرة
Timahdite	26,5	63,5	4,5	5,4	تمحضيت
Dont Centre : Timahdite	28,8	58,4	6,6	6,3	مركز: تمحضيت
Ain leuh	30,4	56,5	5,7	7,4	عين اللوح
Dont Centre : Ain leuh	31,6	52,6	7,6	8,2	مركز: عين اللوح
Sidi El Makhfi	27,9	61,8	4,5	5,9	سيدي المخفي
Dont Centre : Sidi Addi	29,4	57,0	6,7	6,9	مركز: سيدي عدي
Oued Ifrane	28,7	61,5	4,0	5,9	واد إفران
Dont Centre : Souk L'had	30,2	54,6	7,4	7,9	مركز: سوق الحد

Source : Haut-Commissariat au Plan (R.G.P.H 2024)

المصدر: المندوبية السامية للتخطيط (الإحصاء العام للسكان والسكنى 2024)

POPULATION

السكان

1-11 Répartition en de la population âgée de 15 ans et plus selon l'état matrimonial (%)

11-1 توزيع السكان البالغين 15 سنة فأكثر حسب الحالة الزوجية (%)

Sexe : Masculin

الجنس: الذكور

Année 2024	سنة 2024				
	عازب Célibataire	متزوج Marié	مطلق Divorcé	أرمل Veuf	
Nation	39,3	57,9	1,9	0,9	الوطن
Région	38,5	58,6	1,9	1,0	الجهة
Province d'Ifrane	35,7	60,5	2,8	1,0	إقليم إفران
Azrou	37,3	58,4	3,2	1,0	أزرو
Ifrane	36,6	60,3	2,3	0,8	إفران
Tizguite	33,0	63,6	2,4	1,0	تزكيت
Dayat Aoua	34,1	62,6	2,4	0,9	ضاية عوا
Cercle : Azrou	34,8	61,4	2,8	1,0	دائرة: أزرو
Ben Smim	33,8	62,8	2,0	1,4	بن صميم
Tigrigra	35,4	60,5	2,9	1,1	تكريكرة
Timahdite	33,1	62,9	3,2	0,8	تمحضيت
Dont Centre : Timahdite	35,2	60,3	3,4	1,0	مركز: تمحضيت
Ain leuh	36,7	57,9	3,9	1,5	عين اللوح
Dont Centre : Ain leuh	38,3	55,7	4,6	1,4	مركز: عين اللوح
Sidi El Makhfi	34,9	62,0	2,4	0,7	سيدي المخفي
Dont Centre : Sidi Addi	36,0	60,5	2,8	0,8	مركز: سيدي عدي
Oued Ifrane	35,1	61,7	2,4	0,8	واد إفران
Dont Centre : Souk L'had	37,5	57,2	4,1	1,1	مركز: سوق الحد

Source : Haut-Commissariat au Plan (R.G.P.H 2024)

المصدر: المندوبية السامية للتخطيط (الإحصاء العام للسكان والسكنى 2024)

POPULATION

السكان

1 - 12 Répartition en de la population âgée de 15 ans et plus selon l'état matrimonial (%)

12-1 توزيع السكان البالغين 15 سنة فأكثر حسب الحالة الزوجية (%)

Sexe : Féminin

الجنس: الإناث

Année 2024	سنة 2024				
	عازب Célibataire	متزوج Marié	مطلق Divorcé	أرمل Veuf	
Nation	27,3	58,7	4,6	9,4	الوطن
Région	26,8	59,2	4,6	9,4	الجهة
Province d'Ifrane	24,4	58,2	7,4	10,0	إقليم إفران
Azrou	27,0	52,5	9,5	11,0	أزرو
Ifrane	27,7	59,4	6,5	6,5	إفران
Tizguite	22,1	64,7	5,7	7,5	تزكيت
Dayat Aoua	19,5	65,9	7,4	7,2	ضاية عوا
Cercle : Azrou	22,4	61,1	5,8	10,7	دائرة: أزرو
Ben Smim	23,4	62,9	4,5	9,2	بن صميم
Tigrigra	24,3	61,3	4,6	9,8	تكريكرة
Timahdite	19,9	64,2	5,8	10,1	تمحضيت
<i>Dont Centre : Timahdite</i>	22,9	56,5	9,5	11,1	مركز: تمحضيت
Ain leuh	24,7	55,2	7,3	12,9	عين اللوح
<i>Dont Centre : Ain leuh</i>	25,9	50,0	10,1	14,0	مركز: عين اللوح
Sidi El Makhfi	21,1	61,5	6,5	10,9	سيدي المخفي
<i>Dont Centre : Sidi Addi</i>	23,9	54,0	10,0	12,1	مركز: سيدي عدي
Oued Ifrane	22,7	61,3	5,4	10,6	واد إفران
<i>Dont Centre : Souk L'had</i>	24,0	52,4	10,1	13,4	مركز: سوق الحد

Source : Haut-Commissariat au Plan (R.G.P.H 2024)

المصدر: المندوبية السامية للتخطيط (الإحصاء العام للسكان والسكنى 2024)

POPULATION

السكان

1-13 Âge moyen singulier au mariage de la population âgée de 15 ans et plus selon le sexe

13-1 السن المتوسط عند الزواج الأول للسكان البالغة 15 سنة وأكثر حسب الجنس

Année 2024	ذكور Masculin	إناث Féminin	المجموع Ensemble	سنة 2024
Nation	32,4	24,6	28,5	الوطن
Région	32,6	24,3	28,5	الجهة
Province d'Ifrane	31,6	24,1	27,8	إقليم إفران
Azrou	32,7	25,4	28,8	أزرو
Ifrane	33,2	24,1	28,8	إفران
Tizguite	30,1	22,7	26,5	تزكيت
Dayat Aoua	30,2	20,8	25,5	ضاية عوا
Cercle : Azrou	31,2	24,0	27,6	دائرة: أزرو
Ben Smim	32,1	24,2	28,2	بن صميم
Tigrigra	32,3	24,4	28,3	تكريكرة
Timahdite	30,0	23,8	26,8	تمحضيت
<i>Dont Centre : Timahdite</i>	30,7	24,3	27,2	مركز: تمحضيت
Ain leuh	32,7	25,4	29,0	عين اللوح
<i>Dont Centre : Ain leuh</i>	33,8	25,5	29,5	مركز: عين اللوح
Sidi El Makhfi	30,9	23,5	27,1	سيدي المخفي
<i>Dont Centre : Sidi Addi</i>	31,5	25,0	27,9	مركز: سيدي عدي
Oued Ifrane	30,8	24,0	27,3	واد إفران
<i>Dont Centre : Souk L'had</i>	31,4	24,6	27,5	مركز: سوق الحد

Source : Haut-Commissariat au Plan (R.G.P.H 2024)

المصدر: المندوبية السامية للتخطيط (الإحصاء العام للسكان والسكنى 2024)

POPULATION

السكان

1-14 Indicateur conjonctuel de fécondité

14-1 المؤشر التركيبي للخصوبة

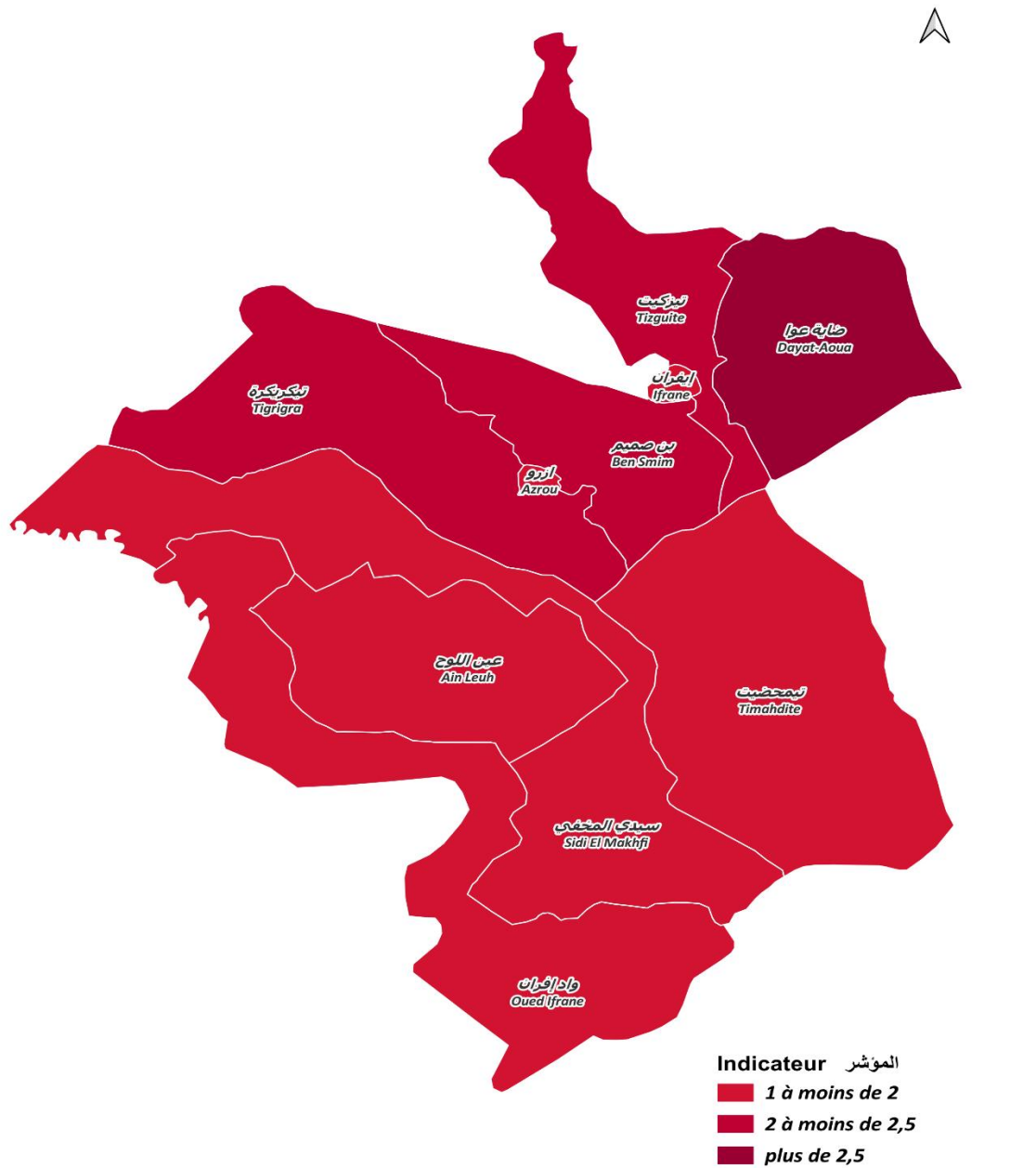
Année 2024	المؤشر التركيبي للخصوبة		بسنة 2024
Indicateur conjonctuel de fécondité			
Nation	1,97		الوطن
Région	2,02		الجهة
Province d'Ifrane	1,97		إقليم إفران
Azrou	1,88		أزرو
Ifrane	1,65		إفران
Tizguite	2,42		تزكيت
Dayat Aoua	3,00		ضاية عوا
Cercle : Azrou	1,84		دائرة: أزرو
Ben Smim	2,33		بن صميم
Tigrigra	2,00		تكريكرة
Timahdite	1,75		تمحضيت
<i>Dont Centre : Timahdite</i>	<i>1,45</i>		<i>مركز: تمحضيت</i>
Ain leuh	1,56		عين اللوح
<i>Dont Centre : Ain leuh</i>	<i>2,04</i>		<i>مركز: عين اللوح</i>
Sidi El Makhfi	1,96		سيدي المخفي
<i>Dont Centre : Sidi Addi</i>	<i>1,74</i>		<i>مركز: سيدي عدي</i>
Oued Ifrane	1,57		واد إفران
<i>Dont Centre : Souk L'had</i>	<i>1,30</i>		<i>مركز: سوق الحد</i>

Source : Haut-Commissariat au Plan (R.G.P.H 2024)

المصدر: المندوبية السامية للتخطيط (الإحصاء العام للسكان والسكنى 2024)

المؤشر التركيبي للخصوبة لإقليم إفران

Indicateur conjoncturel de fécondité de la province d'Ifrane



Carte éditée par la direction provinciale de Meknès

Source: Recensement général de la population et de l'habitat 2024

Indicateur conjoncturel de fécondité : Nombre moyen de naissances vivantes qu'aurait une femme si elle connaissait, durant toute sa vie féconde, les conditions de fécondité observées durant les 12 mois précédant la date de référence du recensement.

POPULATION

السكان

1-15 Indicateurs de la Pauvreté multidimensionnelle

15-1 مؤشرات الفقر متعدد الأبعاد

Année 2024					سنة 2024
	مؤشر الفقر متعدد الأبعاد (%)	نسبة الفقر: نسبة السكان في وضعية الفقر متعدد الأبعاد (%)	حدة الفقر متعدد الأبعاد (%)	نسبة الهشاشة حيال الفقر متعدد الأبعاد (%)	
	Indice de pauvreté multidimensionnelle (MPI = H*A)	Taux de pauvreté : Proportion de la population en situation de pauvreté multidimensionnelle (%) (H)	Intensité de la pauvreté multidimensionnelle (%) (A)	Taux de vulnérabilité à la pauvreté multidimensionnelle (%)	
Nation	0,025	6,8	36,7	8,1	الوطن
Région	0,033	9,0	36,9	9,1	الجهة
Province d'Ifrane	0,031	8,4	37,4	10,2	إقليم إفران
Azrou	0,010	3,0	34,8	1,7	أزرو
Ifrane	0,003	0,8	36,4	0,8	إفران
Tizguite	0,059	14,5	40,3	16,6	تزكيت
Dayat Aoua	0,046	11,5	40,3	23,1	ضاية عوا
Cercle : Azrou	0,051	13,0	38,9	16,2	دائرة: أزرو
Ben Smim	0,028	7,1	39,0	10,8	بن صميم
Tigrigra	0,057	14,1	40,3	15,8	تكريكرة
Timahdite	0,033	8,8	38,0	14,1	تمحضيت
Ain leuh	0,044	11,5	38,0	15,1	عين اللوح
Sidi El Makhfi	0,040	10,2	38,9	19,9	سيدي المخفي
Oued Ifrane	0,104	26,2	39,6	17,3	واد إفران

Source : Haut-Commissariat au Plan (R.G.P.H 2024)

المصدر: المندوبية السامية للتخطيط (الإحصاء العام للسكان والسكنى 2024)

الصحة SANTE

Liste des Tableaux

لائحة الجداول

2-1 Etablissements de soins de santé de base : public	1 - 2 مؤسسات العلاجات الصحية الأساسية: عمومي
2-2 Hôpitaux publics et nombre de lits	2- 2 المستشفيات العمومية وعدد الأسرة
2-3 Cliniques privés	3- 2 المصحات الخاصة
2 - 4 Effectif des médecins par secteur	4 - 2 عدد الأطباء حسب القطاع
2 - 5 Médecins du Ministère de la Santé	5- 2 أطباء وزارة الصحة
2 - 6 Médecins du Ministère de la Santé exerçant dans le RESSP	2 - 6 أطباء وزارة الصحة المزاولون ب ش.م.ر.ص.أ
2- 7 Médecins privés	7- 2 أطباء القطاع الخاص
2 - 8 Chirugiens dentistes (Public) et Cabinets de chirurgie dentaire (Privé)	2 - 8 جراحي الأسنان (عمومي) وعيادات جراحة الأسنان (خاص)
2 - 9 Personnel paramédical : public	2 - 9 الجهاز الشبه طبي: عمومي
2 - 10 Personnel paramédical exerçant dans le RESSP: public	2 - 10 الجهاز الشبه طبي المزاول ب ش.م.ر.ص.أ : عمومي
2 - 11 Consultations curatives réalisées dans les formations de soins de santé de base	2 - 11 الفحوصات العلاجية المقدمة من طرف مؤسسات العلاجات الصحية الأساسية
2- 12 Consultations prénatales par milieu	2- 12 الفحوصات الصحية قبل الولادة حسب الوسط
2 - 13 Accouchements au sein des formations sanitaires publiques	2 - 13 الولادات بالمؤسسات الصحية العمومية
2 - 14 Nombre de femmes bénéficiaires des prestations de la planification familiale : Nouvelles acceptantes	2 - 14 عدد النساء المستفيدات من خدمات التخطيط العائلي: المتلقيات الجديديات
2 - 15 Nombre de femmes bénéficiaires des prestations de la planification familiale : Anciennes acceptantes	2 - 15 عدد النساء المستفيدات من خدمات التخطيط العائلي: المتلقيات القديديات
2 - 16 Nombre d'enfants (0-5 ans) bénéficiaires des prestations du PNI	2 - 16 عدد الأطفال (0-5 سنوات) المستفيدين من البرنامج الوطني للتلقيح
2 - 17 Nombre d'enfants (0-5 ans) bénéficiaires du PNLM	2 - 17 عدد الأطفال (0-5 سنوات) المستفيدين من البرنامج الوطني لمحاربة أمراض الإسهال
2 - 18 Mouvements des malades dans les hôpitaux publics	2 - 18 حركات المرضى داخل المستشفيات العمومية
2 - 19 Statistiques d'occupation des lits des hôpitaux publics	2 - 19 إحصائيات الإيواء بالمستشفيات العمومية
2 - 20 Consultations médicales réalisées dans les hôpitaux publics	2 - 20 الفحوصات الطبية المقدمة من طرف المستشفيات العمومية
2 - 21 Activités des laboratoires des hôpitaux publics	2 - 21 أنشطة مختبرات المستشفيات العمومية
2 - 22 Maladies sous surveillance dans les formations sanitaires publiques	2 - 22 الأمراض المراقبة بالمؤسسات الصحية العمومية
2-23 Laboratoires d'analyses et officines de pharmacie: privé	2- 23 مختبرات التحاليل الطبية والصيدليات : خاص
2 – 24 Taux de prévalence du handicap selon le sexe (%)	2 - 24 معدل انتشار الإعاقة حسب الجنس (%)

2 - 1 Etablissements de soins de santé primaires : public 1 - 2 مؤسسات الرعاية الصحية الأولية: عمومي

Année 2022		سنة 2022			
		إفران	الجهة	الوطن	
		Ifrane	Région	Nation	
Centres de santé ruraux	CSR-2 : Centre de Santé Rural deuxième niveau	9	56	433	المراكز الصحية القروية: المستوى الثاني
	CSR-1 : Centre de Santé Rural premier niveau	-	110	876	المراكز الصحية القروية: المستوى الأول
Dispensaires ruraux		18	143	837	مستوصفات قروية
Centres de santé urbains	CSU-2 : Centre de Santé Urbain deuxième niveau	1	24	185	المراكز الصحية الحضرية: المستوى الثاني
	CSU-1 : Centre de Santé Urbain premier niveau	4	90	684	المراكز الصحية الحضرية: المستوى الأول

Source : Annuaire Statistique du Maroc 2023

المصدر: النشرة الإحصائية السنوية للمغرب 2023

2 - 2 Hôpitaux publics et nombre de lits existants 2 - 2 المستشفيات العمومية وعدد الأسرة المتوفرة

Année 2022		سنة 2022	
		المستشفيات	السعة السريرية
		Hôpitaux	Capacité litière
Nation		170	27 401
Région		21	3 276
Province d'Ifrane		1	159

Source : Annuaire Statistique du Maroc 2023

المصدر: النشرة الإحصائية السنوية للمغرب 2023

32 Formations de soins de santé primaires public
1 Hôpital public



32 مؤسسة عمومية للرعاية الصحية الأولية
1 مستشفى عمومي

2 037 Ratio habitants par médecin (public+ privée)
5 028 Ratio habitants par ESSP (Total)



2 037 عدد السكان لكل طبيب (عمومي + خاص)
5 028 عدد السكان لكل مؤسسة عمومية للرعاية الصحية الأولية

2 - 3 Cliniques privés

3- 2 المصحات الخاصة

Année 2022		سنة 2022	
المصحات الخاصة Cliniques privées			
Nation	408	الوطن	
Région	44	الجهة	
Province d'Ifrane	1	إقليم إفران	

Source : Annuaire Statistique du Maroc 2023

المصدر: النشرة الإحصائية السنوية للمغرب 2023

2 - 4 Effectif des médecins par secteur

2 - 4 عدد الأطباء حسب القطاع

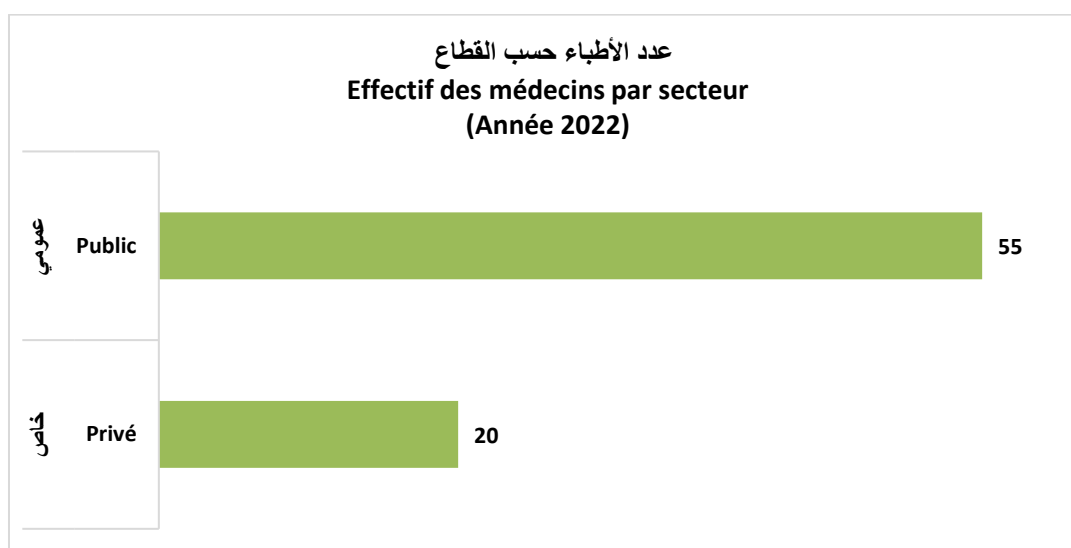
Année 2022		سنة 2022	
	خاص Privé	عمومي (1) Public (1)	
Nation	14 630	13 762	الوطن
Région	1 400	2 243	الجهة
Province d'Ifrane	20	55	إقليم إفران

Source : Annuaire Statistique du Maroc 2023

المصدر: النشرة الإحصائية السنوية للمغرب 2023

(1) Non compris les centres hospitaliers universitaires

(1) لا يشمل المراكز الاستشفائية الجامعية



2 - 5 Médecins du Ministère de la Santé (2)

5-2 أطباء وزارة الصحة (2)

Année 2022	سنة 2022		
	المجموع Total	الأطباء الاختصاصيون Médecins spécialistes	الأطباء العامون Médecins généralistes
Nation	13 762	10 193	3 569
Région	2 243	1 818	425
Province d'Ifrane	55	25	30

Source : Annuaire Statistique du Maroc 2023

المصدر: النشرة الإحصائية السنوية للمغرب 2023

(2) - Il englobe le réseau des établissements de soins de santé primaires, le réseau hospitalier, le réseau intégré des soins d'urgence médicale et le réseau des établissements médico-sociaux publics.

(2) - يشمل شبكة مؤسسات الرعاية الصحية الأولية، الشبكة الاستشفائية، الشبكة المندمجة للعلاجات الطبية الاستعجالية، شبكة المؤسسات الطبية الاجتماعية العمومية.

2 - 6 Médecins du Ministère de la Santé exerçant dans le RESSP (3)

2 - 6 أطباء وزارة الصحة المزاولون ب ش.م.ر.ص.أ (3)

Année 2022	سنة 2022		
	المجموع Total	الأطباء الاختصاصيون Médecins spécialistes	الأطباء العامون Médecins généralistes
Nation	2 917	651	2 266
Région	396	105	291
Province d'Ifrane	21	1	20

Source : Annuaire Statistique du Maroc 2023

المصدر: النشرة الإحصائية السنوية للمغرب 2023

(3) - les médecins exerçant dans les structures d'appuis du RESSP ne sont pas inclus. - ش.م.ر.ص.أ. لا يشمل الأطباء المزاولون بالمؤسسات الداعمة ل ش.م.ر.ص.أ. - RESSP : réseau des établissements de soins de santé primaires

ش.م.ر.ص.أ. شبكة مؤسسات الرعاية الصحية الأولية

2 - 7 Médecins privés

7 - 2 أطباء القطاع الخاص

Année 2022	سنة 2022		
	المجموع Total	الأطباء الاختصاصيون Médecins spécialistes	الأطباء العامون Médecins généralistes
Nation	14 630	9 108	5 522
Région	1 400	873	527
Province d'Ifrane	20	6	14

Source : Annuaire Statistique du Maroc 2023

المصدر: النشرة الإحصائية السنوية للمغرب 2023

2 - 8 Chirurgiens-dentistes (Public) et Cabinets de chirurgie dentaire (Privé)

8 - 2 جراحي الأسنان (عمومي) وعيادات جراحة الأسنان (خاص)

Année 2022	سنة 2022	
	عيادة جراحة الأسنان Cabinet de chirurgie dentaire	جراحي الأسنان Chirurgiens-dentistes
Nation	4 460	414
Région	532	44
Province d'Ifrane	4	2

Source : Annuaire Statistique du Maroc 2023

المصدر: النشرة الإحصائية السنوية للمغرب 2023

2 - 9 Personnel paramédical : public

2- 9 الجهاز الشبه طبي : عمومي

Année 2022	سنة 2022			
	ممرض متعدد المهام Infirmier polyvalent	مولدة النساء Sage-femme	أخر Autre	المجموع Total
Nation	16 221	6 216	14 939	37 376
Région	2 009	952	1 745	4 706
Province d'Ifrane	110	70	101	281

Source : Annuaire Statistique du Maroc 2023

المصدر: النشرة الإحصائية السنوية للمغرب 2023

2 - 10 Personnel paramédical exerçant dans le RESSP : 10 - 2 الجهاز الشبه طبي المزاوول ب ش.م.ر.ص.أ: :
public عمومي

Année 2022				سنة 2022	
	ممرض متعدد المهام Infirmier polyvalent	مولدة النساء Sage-femme	آخر Autre	المجموع Total	
Nation	6 019	3 303	2 040	11 362	الوطن
Région	862	597	308	1 767	الجهة
Province d'Ifrane	59	50	26	135	إقليم إفران

Source : Annuaire Statistique du Maroc 2023

المصدر: النشرة الإحصائية السنوية للمغرب 2023

RESSP : réseau des établissements de soins de santé primaires

ش.م.ر.ص.أ: شبكة مؤسسات الرعاية الصحية الأولية

2 - 11 Consultations curatives réalisées dans les formations de soins de santé de base selon le milieu

11 - 2 الفحوصات العلاجية المقدمة من طرف مؤسسات العلاجات الصحية الأساسية حسب الوسط

Année 2021			سنة 2021	
	الفحوصات الطبية Consultations médicales		المجموع Ensemble	
	حضري Urbain	قروي Rural		
Nation	10 556 348	4 580 585	15 136 933	الوطن
Région	1 984 582	716 228	2 700 810	الجهة
Province d'Ifrane	57 607	53 299	110 906	إقليم إفران

Source : Annuaire Statistique du Maroc 2023

المصدر: النشرة الإحصائية السنوية للمغرب 2023

2 - 12 Consultations prénatales par milieu

12- 2 الفحوصات الصحية قبل الولادة حسب الوسط

Année 2021			سنة 2021	
	الفحوصات الصحية قبل الولادة Consultations prénatales		المجموع Ensemble	
	حضري Urbain	قروي Rural		
Nation	640 645	518 482	1 159 127	الوطن
Région	90 573	64 324	154 897	الجهة
Province d'Ifrane	3 253	3 756	7 009	إقليم إفران

Source : Annuaire Statistique du Maroc 2023

المصدر: النشرة الإحصائية السنوية للمغرب 2023

2 - 13 Accouchements au sein des formations sanitaires publiques (4)

2 - 13 الولادات بالمؤسسات الصحية العمومية (4)

Année 2021						سنة 2021
Accouchements / الولادات						
	أمهات متوفيات	المواليد الموتي	المواليد الأحياء	بالعملية القيصرية	المجموع	
	Mères Décédées	Mort-nés	Nés Vivants	Césarienne	Total	
Nation	114	7 395	385 681	56 981	388 535	الوطن
Région	17	1 120	54 231	6 738	54 596	الجهة
Province d'Ifrane	-	29	2 096	267	2 103	إقليم إفران

Source : Annuaire Statistique du Maroc 2023

المصدر: النشرة الإحصائية السنوية للمغرب 2023

(4) Englobe les accouchements au sein des formations de soins de santé de base et des maternités d'hôpitaux. تشمل الولادات المسجلة بمؤسسات العلاجات الصحية الأساسية ودور الولادة بالمستشفيات.

2 - 14 Nombre de femmes bénéficiaires des prestations de la planification familiale : Nouvelles acceptantes (5)

2 - 14 عدد النساء المستفيدات من خدمات التخطيط العائلي: المتلقيات الجدد (5)

Année 2021					سنة 2021
	الحقن	اللؤلؤ	العازل الطبي	الأقراص	
	Injections	DIU	Condom	Pilules	
Nation	13 765	30 016	39 739	422 955	الوطن
Région	848	4 034	6 253	60 485	الجهة
Province d'Ifrane	48	138	186	1 551	إقليم إفران

Source : Annuaire Statistique du Maroc 2023

المصدر: النشرة الإحصائية السنوية للمغرب 2023

(5) Il s'agit des activités du programme national de la planification familiale. يتعلق الأمر بأنشطة البرنامج الوطني للتخطيط العائلي. DIU : Dispositif intra-utérin.

2 - 15 Nombre de femmes bénéficiaires des prestations de la planification familiale : Anciennes acceptantes (6)

2 - 15 عدد النساء المستفيدات من خدمات التخطيط العائلي: المتلقيات القديمات (6)

Année 2021	الحقن Injections	اللؤلؤ DIU	العازل الطبي Condom	الأقراص Pilules	سنة 2021
Nation	7 921	2 776	152 943	2 266 764	الوطن
Région	620	276	34 364	351 112	الجهة
Province d'Ifrane	41	12	916	12 899	إقليم إفران

Source : Annuaire Statistique du Maroc 2023

المصدر: النشرة الإحصائية السنوية للمغرب 2023

(6) Il s'agit des activités du programme national de la planification familiale.

(6) يتعلق الأمر بأنشطة البرنامج الوطني للتخطيط العائلي.

DIU : Dispositif intra-utérin

2 698 enfants bénéficiaires des vaccinations BCG



2 698 طفل مستفيد من التلقيح ضد السل

1 923 femmes bénéficiaires des prestations de la planification familiale : Nouvelles acceptantes

13 868 femmes bénéficiaires des prestations de la planification familiale : Anciennes



1 923 امرأة مستفيدة من خدمات التخطيط العائلي : المتلقيات الجديديات
13 868 امرأة مستفيدة من خدمات التخطيط العائلي : المتلقيات القديمات

2 - 16 Nombre d'enfants (0-5 ans) bénéficiaires des prestations du PNI

2 - 16 عدد الأطفال (0-5 سنوات) المستفيدين من البرنامج الوطني للتلقيح

Année 2021	التلقيح ضد الحصبة والحميراء RR1	د.ك.س.ش 3 DTCP3	د.ك.س.ش 2 DTCP2	د.ك.س.ش 1 DTCP1	الشلل Polio	التلقيح ضد السل B.C. G	سنة 2021
Nation	620 554	584 033	586 456	590 557		601 403	الوطن
Région	77 911	72 522	73 194	74 279	75 096	76 270	الجهة
Province d'Ifrane	2 627	2 701	2 766	2 699	2 697	2 698	إقليم إفران

Source : Annuaire Statistique du Maroc 2023

المصدر: النشرة الإحصائية السنوية للمغرب 2023

1 : Le vaccin anti rougeole a été combiné avec le vaccin anti rubéole.

1: تم ادماج التلقيح ضد الحصبة مع التلقيح ضد الحميراء.

PNI : Programme National d'Immunisation

B.C.G : Bacille de Calmette et Guerin (vaccin anti-tuberculeux).

DTCP : Diphthérie, Tétanos, Coqueluche, Poliomyélite (y compris hemophilus influenzae).

د.ك.س.ش: الدفتريا، الكزاز، السعال الديكي والشلل (يشمل المستحمية النزلية).

N. B : ne sont pas comprises les statistiques des campagnes nationales de vaccination.

ملاحظة: لا يشمل إحصائيات الحملات الوطنية للتلقيح.

2 - 17 Enfants (0-5 ans) bénéficiaires du PNLMD

2 - 17 الأطفال (0-5 سنوات) المستفيدين من البرنامج الوطني لمحاربة أمراض الإسهال

Année 2021		سنة 2021				
	زحار مستمر Dysenterie Persistante	زحار Dysenterie	درجة الاجتفاف Degré de déshydratation			
			(ج) (C)	(ب) (B)	(أ) (A)	
Nation	17 248	11 007	3 561	21 017	229 151	الوطن
Région	1 099	802	206	1 577	30 422	الجهة
Province d'Ifrane	36	43	-	24	591	إقليم إفران

Source : Annuaire Statistique du Maroc 2023

المصدر: النشرة الإحصائية السنوية للمغرب 2023

PNLMD : Programme National de Lutte contre les Maladies Diarrhéiques.

2 - 18 Mouvements des malades dans les hôpitaux publics

2 - 18 حركات المرضى داخل المستشفيات العمومية

Année 2021		سنة 2021			
	أيام الاستشفاء Journées D'hospitalisation	الدخول Admissions*	عدد الأسرة (1) Capacité Fonctionnelle (7)	عدد المؤسسات Nombre D'établissements	
Nation	4 032 482	939 149	20 364	145	الوطن
Région	522 902	127 694	2 430	19	الجهة
Province d'Ifrane	15 168	4 659	88	1	إقليم إفران

Source : Annuaire Statistique du Maroc 2023

المصدر: النشرة الإحصائية السنوية للمغرب 2023

(* Admissions en hospitalisation complète

(*) الدخول للاستشفاء الشامل

(7) Capacité fonctionnelle : lits disponibles pour l'hospitalisation des malades.

(7) الأسرة المتواجدة لاستشفاء المرضى.

2 - 19 Statistiques d'occupation des lits des hôpitaux publics

19 - 2 إحصائيات الإيواء بالمستشفيات العمومية

Année 2021					سنة 2021
	مجال التناوب (على الأسرة يوم)	معدل التناوب (على الأسرة ⁽¹⁾)	متوسط مدة الإقامة (يوم)	متوسط معدل الإيواء (%)	
	Intervalle de rotation (jour)	Taux de rotation des lits ⁽⁸⁾	Durée moyenne de séjour (jour)	Taux moyen d'occupation (%)	
Nation	2,9	46,1	4,3	59,7	الوطن
Région	3,3	52,5	4,1	55,7	الجهة
Province d'Ifrane	3,0	52,9	3,3	52,2	إقليم إفران

Source : Annuaire Statistique du Maroc 2023

المصدر: النشرة الإحصائية السنوية للمغرب 2023

(8) Nombre moyen de malades

(8) متوسط عدد المرضى.

2 - 20 Consultations médicales spécialisées réalisées dans les hôpitaux publics⁽⁹⁾

20 - 2 الفحوصات الطبية المقدمة من طرف المستشفيات العمومية⁽⁹⁾

Année 2021				سنة 2021
	مجموع الفحوصات Total de consultations	مجموع الأطباء Total de médecins	عدد المؤسسات Nombre d'établissements	
Nation	2 946 265	5 164	143	الوطن
Région	380 894	765	17	الجهة
Province d'Ifrane	24 390	22	1	إقليم إفران

Source : Annuaire Statistique du Maroc 2023

المصدر: النشرة الإحصائية السنوية للمغرب 2023

(9) Il s'agit des consultations médicales prodiguées par des médecins spécialistes aux malades non hospitalisés.

(9) يتعلق الأمر بالفحوصات الطبية المقدمة من طرف أطباء اختصاصيين للمرضى غير الخاضعين للاستشفاء

2 - 21 Activités des laboratoires des hôpitaux publics

21 - 2 أنشطة مختبرات المستشفيات العمومية

Année 2021								سنة 2021
المجموع	Nombre de cas traités				عدد الحالات المعالجة			
	السلامة الغذائية	الكيمياء والبيولوجيا	علم أصناف الدموي	علم تحصين المصول	علم الطفيليات	علم البكتريا		
Total	Hygiène alimentaire	Chimie et biologie (Biochimie)	Hématologie et transfusion	Immuno- sérologie	Para- sitologie	Bacté- riologie		
Nation	14 168 954	5 544	8 639 644	4 430 729	796 234	50 761	246 042	الوطن
Région	1 457 371	2 847	871 044	435 430	113 839	24 316	9 895	الجهة
Province d'Ifrane	74 196	6	46 118	17 575	10 250	-	247	إقليم إفران

Source : Annuaire Statistique du Maroc 2023

المصدر: النشرة الإحصائية السنوية للمغرب 2023

2 - 22 Maladies sous surveillance dans les formations sanitaires publiques

2 - 22 الأمراض المراقبة بالمؤسسات الصحية العمومية

Année 2021								سنة 2021
Nombre de cas signalés	التهاب السحايا	كبد حموي	حمى التيفويد	داء السل	الكزاز	السعال الديكي	الحصبة	عدد الحالات المصرح بها
	Méningite	Hépatite Virale	Typhoïde	Tuberculose	Tétanos	Coqueluche	Rougeole	
Nation	617	59	15	29 327	4	9	1	الوطن
Région	-	26	8	3 638	-	2	-	الجهة
Province d'Ifrane	-	-	-	73	-	-	-	إقليم إفران

Source : Annuaire Statistique du Maroc 2023

المصدر: النشرة الإحصائية السنوية للمغرب 2023

2 - 23 Laboratoires d'analyses et officines de pharmacie privé

2 - 23 مختبرات التحاليل الطبية والصيدليات: خاص

Année 2022		سنة 2022	
	مختبرات التحاليل الطبية	الصيدليات	
	Laboratoires d'analyses médicales	Officines de pharmacie	
Nation	667	9 776	الوطن
Région	112	1 356	الجهة
Province d'Ifrane	1	46	إقليم إفران

Source : Annuaire Statistique du Maroc 2023

المصدر: النشرة الإحصائية السنوية للمغرب 2023

2-24 Taux de prévalence du handicap selon le sexe (%)

24 - معدل إنتشار الإعاقة حسب الجنس (%)

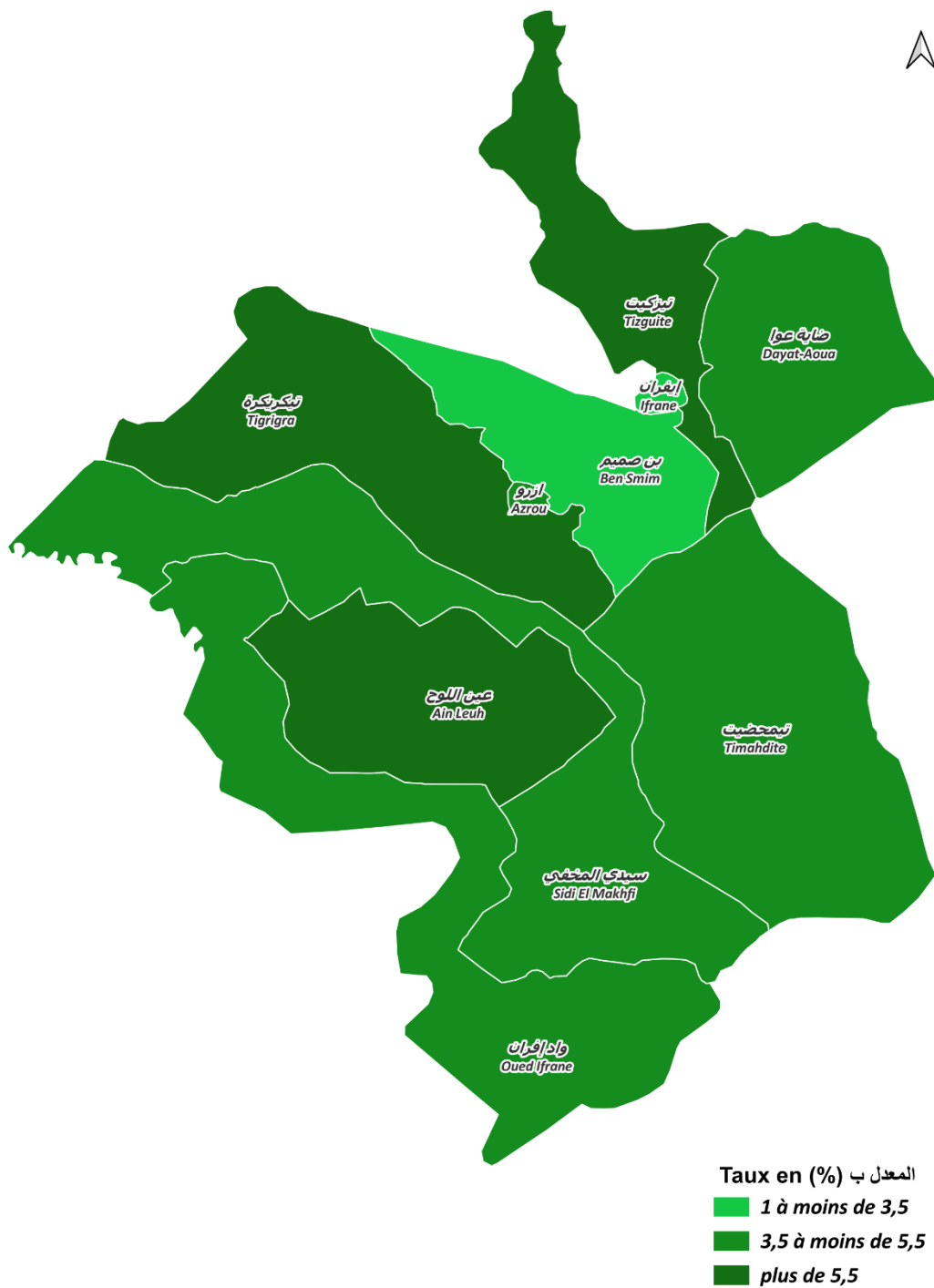
Année 2024		سنة 2024		
	المجموع Ensemble	ذكور Masculin	إناث Féminin	
Nation	4,8	4,7	4,8	الوطن
Région	5,8	5,8	5,7	الجهة
Province d'Ifrane	4,9	4,8	5,0	إقليم إفران
Azrou(Mun)	5,4	5,2	5,5	أزرو
Ifrane(Mun)	2,6	2,9	2,3	إفران
Tizguite	5,6	5,3	6,0	تزكيت
Dayat-Aoua	4,1	4,7	3,5	ضاية عوا
Cercle :Azrou	5,0	4,9	5,2	دائرة: أزرو
Ben Smim	3,3	3,4	3,2	بنصميم
Tigrigra	6,5	6,3	6,7	تكريكرة
Timahdite	4,1	4,1	4,2	تمحضيت
Dont Centre : Timahdite	3,8	3,4	4,2	مركز:تمحضيت
Ain Leuh	7,5	7,3	7,8	عين اللوح
Dont Centre : Ain Leuh	8,4	8,4	8,5	مركز:عين اللوح
Sidi El Makhfi	4,5	4,2	4,8	سيدي المخفي
Dont Centre : Sidi Addi	3,7	4,0	3,4	مركز:سيدي عدي
Oued Ifrane	4,5	4,3	4,6	واد إفران
Dont Centre : Souk L'had	4,5	3,9	5,0	مركز:سوق الحد

Source : Haut-Commissariat au Plan (R.G.P.H 2024)

المصدر: المندوبية السامية للتخطيط (الإحصاء العام للسكان والسكنى 2024)

معدل إنتشار الإعاقة بإقليم إفران

Taux de prévalence de l'handicap à la province d'Ifrane



Carte éditée par la direction provinciale de Meknès

Source: Recensement général de la population et de l'habitat 2024

EDUCATION

التعليم

Liste des Tableaux

لائحة الجداول

3-1 Taux de scolarisation des enfants âgés de 6 à 11 ans (%)	1-3 معدل تـمدرس الأطفال البالغين من العمر ما بين 6 و11 سنة (%)
3-2 Population alphabète âgée de 10 ans et plus selon les langues lues et écrites et selon le sexe	2-3 السكان المتعلمون والبالغين 10 سنوات فأكثر حسب اللغات المكتوبة والمقروءة وحسب الجنس
3-3 Niveau d'études dans l'enseignement général (%)	3-3 المستوى الدراسي في التعليم العام (%)
3-4 Taux d'analphabétisme de la population âgée de 10 ans et plus selon le sexe (%)	4-3 معدل الأمية لدى السكان البالغين أعمارهم 10 سنوات فأكثر حسب الجنس (%)

ENSEINEMENT PRESCOLAIRE

التعليم الأولي

3-5 Educateurs et élèves du préscolaire traditionnel	3-5 المرَبون وتلاميذ التعليم الأولي التقليدي
3-6 Educateurs et élèves du préscolaire moderne et public	3-6 المرَبون وتلاميذ التعليم الأولي العصري والعمومي

ENSEINEMENT PRIMAIRE PUBLIC

التعليم الابتدائي العمومي

3-7 Etablissement selon le milieu	3-7 المؤسسات حسب الوسط
3-8 Personnel enseignant selon le milieu et le sexe	3-8 هيئة التدريس حسب الوسط والجنس
3-9 Elèves selon le milieu et le sexe	3-9 التلاميذ حسب الوسط والجنس
3-10 Nouveaux Inscrits en 1ère année par milieu et sexe	3-10 المسجلون الجدد بالسنة الأولى حسب الوسط والجنس
3-11 Elèves de la 6 ^{ème} année selon le milieu et le sexe	3-11 تلاميذ السنة السادسة حسب الوسط والجنس

ENSEINEMENT PRIMAIRE PRIVE

التعليم الابتدائي الخصوصي

3-12 Etablissements et élèves	3-12 المؤسسات والتلاميذ
-------------------------------	-------------------------

ENSEINEMENT SECONDAIRE COLLEGIAL PUBLIC

التعليم الثانوي الإعدادي العمومي

3-13 Etablissements selon le milieu	3-13 المؤسسات حسب الوسط
3-14 Personnel enseignant selon le milieu et le sexe	3-14 هيئة التدريس حسب الوسط والجنس
3-15 Elèves selon le milieu et le sexe	3-15 التلاميذ حسب الوسط والجنس

Liste des Tableaux

لائحة الجداول

ENSEIGNEMENT SECONDAIRE COLLEGIAL PRIVE	التعليم الثانوي الإعدادي الخصوصي
3-16 Etablissements et élèves	3-16 المؤسسات و التلاميذ
ENSEIGNEMENT SECONDAIRE QUALIFIANT PUBLIC	التعليم الثانوي التأهيلي العمومي
3-17 Etablissements selon le milieu	3-17 المؤسسات حسب الوسط
3-18 Personnel enseignant selon le milieu et le sexe	3-18 هيئة التدريس حسب الوسط والجنس
3-19 Elèves selon le milieu et le sexe	3-19 لتلاميذ حسب الوسط والجنس
ENSEIGNEMENT SECONDAIRE QUALIFIANT PRIVE	التعليم الثانوي التأهيلي الخصوصي
3-20 Etablissements et élèves	3-20 المؤسسات و التلاميذ

EDUCATION

التعليم

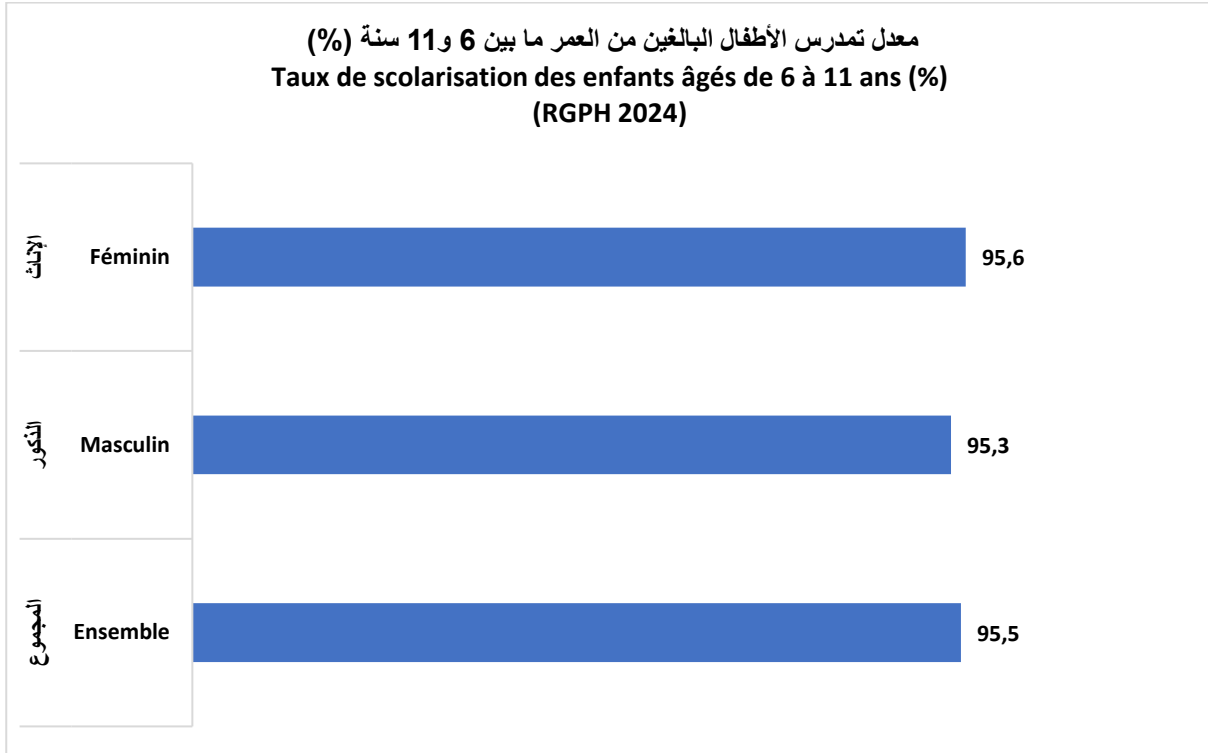
3-1 Taux de scolarisation des enfants âgés de 6 à 11 ans (%)

1-3 معدل تـمدرس الأطفال البالغين من العمر بين 6 و11 سنة (%)

En 2023/2024	2024/2023 موسم			
	المجموع Ensemble	الذكور Masculin	الإناث Féminin	
Nation	95,8	95,7	95,9	الوطن
Région	95,6	95,6	95,7	الجهة
Province d'Ifrane	95,5	95,3	95,6	إقليم إفران
Azrou	96,4	96,0	96,9	ازرو
Ifrane	95,5	94,4	96,6	إفران
Tizguite	96,0	95,3	96,8	تزكيت
Dayat-Aoua	94,2	94,3	94,1	ضاية عوا
Cercle d'Azrou	94,8	95,2	94,4	دائرة أزرو
Ben Smim	96,5	96,2	96,9	بن صميم
Tigrigra	93,8	96,0	91,5	تكريكرة
Timahdite	96,1	95,9	96,4	تمحضيت
<i>Dont Centre : Timahdite</i>	99,5	99,4	99,6	مركز: تمحضيت
Ain Leuh	96,1	96,9	95,1	عين اللوح
<i>Dont Centre :Ain Leuh</i>	98,5	98,8	98,3	مركز: عين اللوح
Sidi El Makhfi	95,9	95,1	96,7	سيدي المخفي
<i>Dont Centre :Sidi Addi</i>	98,6	98,3	98,9	مركز: سيدي عدي
Oued Ifrane	90,1	91,5	88,7	واد إفران
<i>Dont Centre : Souk L'had</i>	90,3	91,0	89,6	مركز: سوق الحد

Source : Haut-Commissariat au Plan (R.G.P.H 2024)

المصدر: المندوبية السامية للتخطيط (الإحصاء العام للسكان والسكنى 2024)



EDUCATION

التعليم

3-2 Population alphabète âgée de 10 ans et plus selon les langues lues et écrites et selon le sexe

2-3 السكان المتعلمون و البالغون 10 سنوات فأكثر حسب اللغات المكتوبة والمقروءة وحسب الجنس

Année 2024		سنة 2024			
	Langues lues et écrites	Masculin الذكور	Féminin الإناث	Ensemble المجموع	اللغات المقروءة والمكتوبة
Province : Ifrane	Arabe	98,8	98,9	98,8	العربية
	Amazigh (Tifinagh)	2,6	2,2	2,4	الأمازيغية(تيفناغ)
	Anglais	19,9	22,5	21,1	الإنجليزية
	Français	66,3	64,4	65,5	الفرنسية
Azrou	Arabe	99,5	99,7	99,6	العربية
	Amazigh (Tifinagh)	1,1	0,7	0,9	الأمازيغية(تيفناغ)
	Anglais	25,5	27,0	26,2	الإنجليزية
	Français	72,7	68,3	70,6	الفرنسية
Ifrane	Arabe	98,7	98,4	98,6	العربية
	Amazigh (Tifinagh)	2,3	1,7	2,0	الأمازيغية(تيفناغ)
	Anglais	27,3	32,8	29,9	الإنجليزية
	Français	72,2	67,3	70,0	الفرنسية
Tizguite	Arabe	99,1	99,8	99,4	العربية
	Amazigh (Tifinagh)	1,8	1,7	1,8	الأمازيغية(تيفناغ)
	Anglais	8,8	8,6	8,7	الإنجليزية
	Français	61,6	61,9	61,7	الفرنسية
Dayat-Aoua	Arabe	99,4	98,5	99,1	العربية
	Amazigh (Tifinagh)	4,4	5,0	4,7	الأمازيغية(تيفناغ)
	Anglais	9,3	10,1	9,6	الإنجليزية
	Français	60,8	62,9	61,7	الفرنسية
Cercle :Azrou	Arabe	97,9	97,8	97,8	العربية
	Amazigh (Tifinagh)	4,1	4,0	4,0	الأمازيغية(تيفناغ)
	Anglais	15,4	17,5	16,3	الإنجليزية
	Français	59,3	58,8	59,1	الفرنسية
Ben Smim	Arabe	99,1	99,7	99,4	العربية
	Amazigh (Tifinagh)	1,0	0,2	0,7	الأمازيغية(تيفناغ)
	Anglais	15,7	16,5	16,0	الإنجليزية
	Français	53,7	52,4	53,2	الفرنسية

Source : Haut-Commissariat au Plan (R.G.P.H 2024)

المصدر: المندوبية السامية للتخطيط، (الإحصاء العام للسكان والسكنى 2024)

EDUCATION

التعليم

3-2 Population alphabète âgée de 10 ans et plus selon les langues lues et écrites et selon le sexe (suite)

2-3 السكان المتعلمون والبالغون 10 سنوات فأكثر حسب اللغات المكتوبة والمقروءة وحسب الجنس (تابع)

Année 2024		سنة 2024				
	Langues lues	Masculin	Féminin	Ensemble	اللغات المقروءة والمكتوبة	
	Et écrites	الذكور	الإناث	المجموع		
Tigrigra	Arabe	99,9	99,7	99,8	العربية	تكريكرة
	Amazigh (Tifinagh)	2,5	1,6	2,1	الأمازيغية (تيفناغ)	
	Anglais	12,5	15,7	14,0	الإنجليزية	
	Français	55,1	56,5	55,7	الفرنسية	
Timahdite	Arabe	99,4	99,6	99,5	العربية	تمحضيت
	Amazigh (Tifinagh)	2,8	2,6	2,7	الأمازيغية (تيفناغ)	
	Anglais	14,4	18,1	15,9	الإنجليزية	
	Français	56,9	56,9	56,9	الفرنسية	
Dont Centre : Timahdite	Arabe	99,7	99,9	99,8	العربية	مركز: تمحضيت
	Amazigh (Tifinagh)	5,2	4,3	4,8	الأمازيغية (تيفناغ)	
	Anglais	20,8	24,4	22,4	الإنجليزية	
	Français	59,3	59,1	59,2	الفرنسية	
Ain Leuh	Arabe	99,4	99,5	99,4	العربية	عين اللوح
	Amazigh (Tifinagh)	1,3	1,2	1,2	الأمازيغية (تيفناغ)	
	Anglais	23,1	25,3	24,1	الإنجليزية	
	Français	75,0	71,5	73,5	الفرنسية	
Dont Centre : Ain Leuh	Arabe	99,6	99,8	99,7	العربية	مركز: عين اللوح
	Amazigh (Tifinagh)	1,1	1,1	1,1	الأمازيغية (تيفناغ)	
	Anglais	26,3	25,4	25,9	الإنجليزية	
	Français	76,6	71,4	74,2	الفرنسية	
Sidi El Makhfi	Arabe	93,8	92,7	93,3	العربية	سيدي المخفي
	Amazigh (Tifinagh)	6,6	7,5	7,0	الأمازيغية (تيفناغ)	
	Anglais	10,0	11,2	10,5	الإنجليزية	
	Français	50,0	50,6	50,2	الفرنسية	

Source : Haut-Commissariat au Plan (R.G.P.H 2024)

المصدر: المندوبية السامية للتخطيط (الإحصاء العام للسكان والسكنى 2024)

EDUCATION

التعليم

3-2 Population alphabète âgée de 10ans et plus selon les langues lues et écrites et selon le sexe (suite)

3-2 السكان المتعلمون و البالغين 10 سنوات فأكثر حسب اللغات المكتوبة والمقروءة وحسب الجنس (تابع)

Année 2024		سنة 2024			
	Langues lues et écrites	Masculin الذكور	Féminin الإناث	Ensemble المجموع	اللغات المقروءة والمكتوبة
Dont Centre : Sidi Addi	Arabe	99,5	99,0	99,2	العربية
	Amazigh (Tifinagh)	0,5	1,1	0,8	الأمازيغية(تيفناغ)
	Anglais	15,9	15,3	15,6	الإنجليزية
	Français	71,0	69,2	70,2	الفرنسية
Oued Ifrane	Arabe	98,4	98,6	98,5	العربية
	Amazigh (Tifinagh)	8,6	9,0	8,8	الأمازيغية(تيفناغ)
	Anglais	21,1	22,3	21,6	الإنجليزية
	Français	71,7	70,2	71,1	الفرنسية
Dont Centre : Souk L'had	Arabe	99,8	99,9	99,8	العربية
	Amazigh (Tifinagh)	0,8	1,0	0,9	الأمازيغية(تيفناغ)
	Anglais	29,0	31,6	30,1	الإنجليزية
	Français	82,7	80,5	81,7	الفرنسية

Source : Haut-Commissariat au Plan (R.G.P.H 2024)

المصدر: المندوبية السامية للتخطيط (الإحصاء العام للسكان والسكنى
2024)

EDUCATION

التعليم

3-3 Niveau d'études dans l'enseignement général (%)

3-3 المستوى الدراسي في التعليم العام (%)

Année 2024	2024 سنة		
	Niveau d'étude	%	المستوى الدراسي
Province : Ifrane	Néant	35,8	لا شيء
	Préscolaire	1,6	الأولي
	Primaire	24,6	الابتدائي
	Secondaire Collégial	16,3	الثانوي الإعدادي
	Secondaire Qualifiant	13,1	الثانوي التأهيلي
	Supérieur	8,6	العالي
	Ensemble	100,0	المجموع
Azrou	Néant	25,2	لا شيء
	Préscolaire	2,2	الأولي
	Primaire	24,3	الابتدائي
	Secondaire Collégial	17,4	الثانوي الإعدادي
	Secondaire Qualifiant	18,1	الثانوي التأهيلي
	Supérieur	12,8	العالي
	Ensemble	100,0	المجموع
Ifrane	Néant	23,3	لا شيء
	Préscolaire	2,4	الأولي
	Primaire	21,4	الابتدائي
	Secondaire Collégial	17,6	الثانوي الإعدادي
	Secondaire Qualifiant	20,3	الثانوي التأهيلي
	Supérieur	15,1	العالي
	Ensemble	100,0	المجموع
Tizguite	Néant	45,2	لا شيء
	Préscolaire	1,2	الأولي
	Primaire	27,0	الابتدائي
	Secondaire Collégial	16,0	الثانوي الإعدادي
	Secondaire Qualifiant	7,3	الثانوي التأهيلي
	Supérieur	3,3	العالي
	Ensemble	100,0	المجموع
Dayat-Aoua	Néant	44,9	لا شيء
	Préscolaire	0,8	الأولي
	Primaire	31,8	الابتدائي
	Secondaire Collégial	14,2	الثانوي الإعدادي
	Secondaire Qualifiant	6,4	الثانوي التأهيلي
	Supérieur	1,9	العالي
	Ensemble	100,0	المجموع

Source : Haut-Commissariat au Plan (R.G.P.H 2024)

المصدر: المندوبية السامية للتخطيط (الإحصاء العام للسكان والسكنى 2024)

EDUCATION

التعليم

3-3 Niveau d'études dans l'enseignement général (en%) (Suite)

3-3 المستوى الدراسي في التعليم العام (ب %) (تابع)

Année 2024	Niveau d'étude		المستوى الدراسي	2024 سنة
		%		
Cercle :Azrou	Néant	44,5	لا شيء	دائرة: ازرو
	Préscolaire	1,2	الأولي	
	Primaire	23,7	الابتدائي	
	Secondaire Collégial	15,5	الثانوي الإعدادي	
	Secondaire Qualifiant	9,6	الثانوي التأهيلي	
	Supérieur	5,6	العالي	
	Ensemble	100,0	المجموع	
Ben Smim	Néant	38,2	لا شيء	بن صميم
	Préscolaire	1,8	الأولي	
	Primaire	26,7	الابتدائي	
	Secondaire Collégial	16,8	الثانوي الإعدادي	
	Secondaire Qualifiant	11,1	الثانوي التأهيلي	
	Supérieur	5,4	العالي	
	Ensemble	100,0	المجموع	
Tigrigra	Néant	41,4	لا شيء	تكريكة
	Préscolaire	1,9	الأولي	
	Primaire	23,0	الابتدائي	
	Secondaire Collégial	17,1	الثانوي الإعدادي	
	Secondaire Qualifiant	11,0	الثانوي التأهيلي	
	Supérieur	5,6	العالي	
	Ensemble	100,0	المجموع	
Timahdite	Néant	44,3	لا شيء	تمحضيت
	Préscolaire	1,5	الأولي	
	Primaire	25,3	الابتدائي	
	Secondaire Collégial	14,6	الثانوي الإعدادي	
	Secondaire Qualifiant	8,3	الثانوي التأهيلي	
	Supérieur	5,9	العالي	
	Ensemble	100,0	المجموع	
Dont Centre : Timahdite	Néant	36,3	لا شيء	مركز: تمحضيت
	Préscolaire	2,7	الأولي	
	Primaire	25,5	الابتدائي	
	Secondaire Collégial	15,9	الثانوي الإعدادي	
	Secondaire Qualifiant	11,1	الثانوي التأهيلي	
	Supérieur	8,6	العالي	
	Ensemble	100,0	المجموع	

Source : Haut-Commissariat au Plan (R.G.P.H 2024)

المصدر: المندوبية السامية للتخطيط (الإحصاء العام للسكان والسكنى 2024)

EDUCATION

التعليم

3-3 Niveau d'études dans l'enseignement général (en%) (Suite)

3-3 المستوى الدراسي في التعليم العام (ب %) (تابع)

Année 2024	2024 سنة		
	Niveau d'étude	%	المستوى الدراسي
Ain Leuh	Néant	40,6	لا شيء
	Préscolaire	1,1	الأولى
	Primaire	22,6	الابتدائي
	Secondaire Collégial	16,3	الثانوي الإعدادي
	Secondaire Qualifiant	10,6	الثانوي التأهيلي
	Supérieur	8,8	العالي
	Ensemble	100,0	المجموع
Dont Centre : Ain Leuh	Néant	32,0	لا شيء
	Préscolaire	1,5	الأولى
	Primaire	24,0	الابتدائي
	Secondaire Collégial	17,5	الثانوي الإعدادي
	Secondaire Qualifiant	12,5	الثانوي التأهيلي
	Supérieur	12,5	العالي
	Ensemble	100,0	المجموع
Sidi El Makhfi	Néant	46,3	لا شيء
	Préscolaire	0,9	الأولى
	Primaire	24,2	الابتدائي
	Secondaire Collégial	15,0	الثانوي الإعدادي
	Secondaire Qualifiant	9,0	الثانوي التأهيلي
	Supérieur	4,6	العالي
	Ensemble	100,0	المجموع
Dont Centre : Sidi Addi	Néant	37,9	لا شيء
	Préscolaire	0,9	الأولى
	Primaire	23,8	الابتدائي
	Secondaire Collégial	16,4	الثانوي الإعدادي
	Secondaire Qualifiant	14,6	الثانوي التأهيلي
	Supérieur	6,5	العالي
	Ensemble	100,0	المجموع
Oued Ifrane	Néant	52,6	لا شيء
	Préscolaire	0,4	الأولى
	Primaire	20,8	الابتدائي
	Secondaire Collégial	13,8	الثانوي الإعدادي
	Secondaire Qualifiant	8,5	الثانوي التأهيلي
	Supérieur	3,9	العالي
	Ensemble	100,0	المجموع
Dont Centre : Souk L'had	Néant	40,4	لا شيء
	Préscolaire	0,8	الأولى
	Primaire	22,2	الابتدائي
	Secondaire Collégial	17,6	الثانوي الإعدادي
	Secondaire Qualifiant	12,4	الثانوي التأهيلي
	Supérieur	6,6	العالي
	Ensemble	100,0	المجموع

Source : Haut-Commissariat au Plan (R.G.P.H 2024)

المصدر: المندوبية السامية للتخطيط (الإحصاء العام للسكان والسكنى 2024)

EDUCATION

التعليم

3-4 Taux d'analphabétisme de la population selon le sexe (%)

4-3 معدل الأمية لدى السكان حسب الجنس (%)

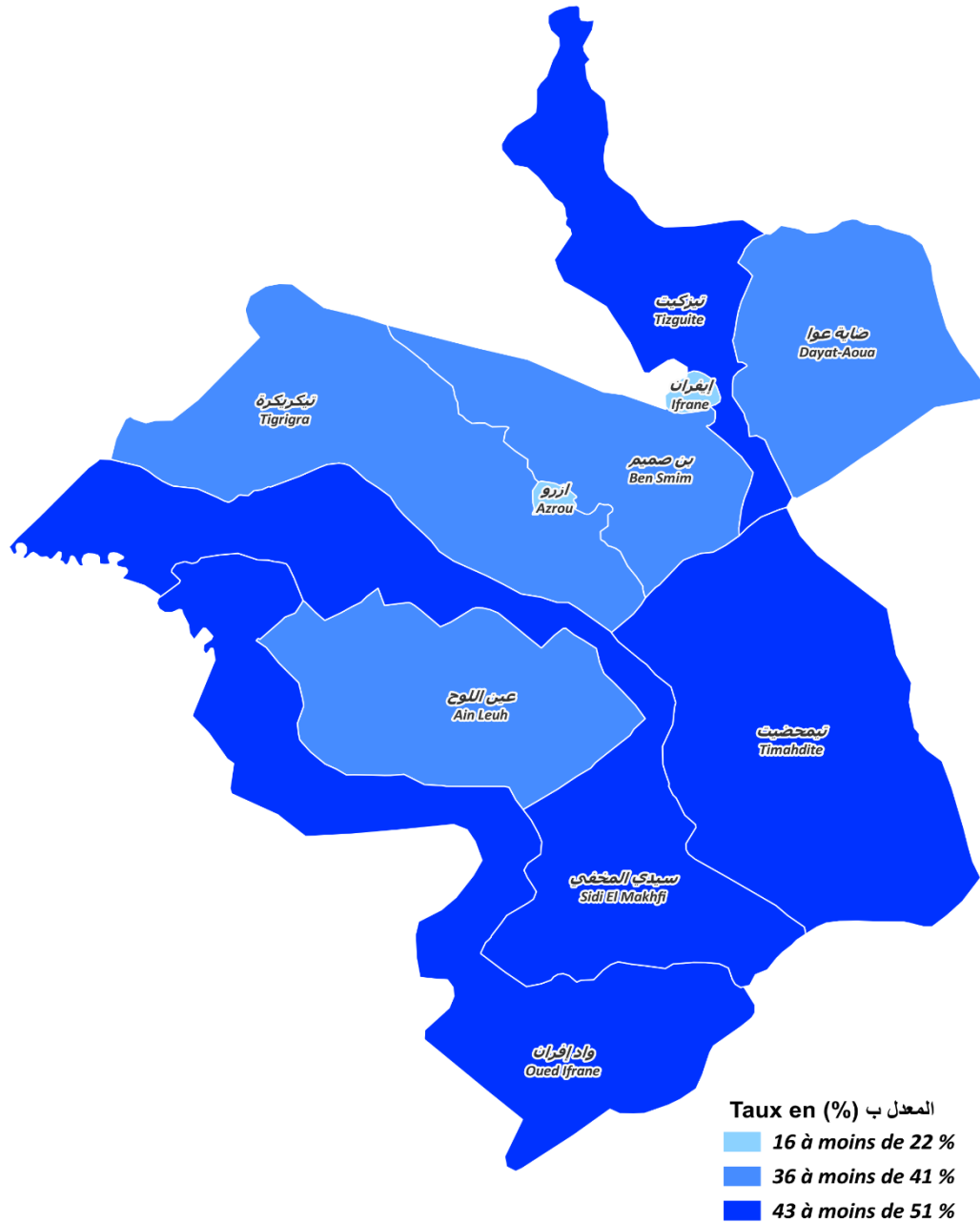
	Année 2024						سنة 2024
	المجموع		ذكور		إناث		
	Ensemble		Masculin		Féminin		
	10 ans et plus	15 ans et plus	10 ans et plus	15 ans et plus	10 ans et plus	15 ans et plus	
	10 سنوات فأكثر	15 سنة فأكثر	10 سنوات فأكثر	15 سنة فأكثر	10 سنوات فأكثر	15 سنة فأكثر	
Nation	24,8	27,9	17,2	19,3	32,4	36,2	الوطن
Région	27,5	30,9	18,9	21,3	35,9	40,2	الجهة
Province d'Ifrane	31,8	35,6	23,4	26,3	39,9	44,3	إقليم إفران
Azrou	20,5	22,8	12,1	13,5	28,0	31,0	أزرو
Ifrane	16,4	18,1	8,8	9,7	23,8	26,1	إفران
Tizguite	44,1	50,2	36,7	42,1	51,7	58,6	تزكيت
Dayat-Aoua	39,8	45,6	29,2	33,6	50,6	57,7	ضاية عوا
Cercle d'Azrou	41,8	46,8	32,6	36,8	50,7	56,5	دائرة أزرو
Ben Smim	35,7	39,9	27,0	30,2	44,5	49,7	بن صميم
Tigrigra	38,0	42,6	31,1	34,8	44,7	50,2	تكريكرة
Timahdite	42,5	48,0	32,1	36,4	53,1	59,6	تمحضيت
Dont Centre : Timahdite	33,2	37,5	22,9	26,3	42,8	47,8	مركز: تمحضيت
Ain Leuh	38,1	42,3	27,3	30,4	48,3	53,2	عين اللوح
Dont Centre : Ain Leuh	28,0	31,2	16,2	18,4	38,2	42,0	مركز: عين اللوح
Sidi El Makhfi	42,9	48,2	34,0	38,5	51,6	57,6	سيدي المخفي
Dont Centre : Sidi Addi	33,4	37,6	21,3	24,2	43,9	49,0	مركز: سيدي عدي
Oued Ifrane	50,0	55,9	41,0	46,5	58,6	64,8	واد إفران
Dont Centre : Souk L'had	36,9	41,7	24,3	28,1	47,9	53,0	مركز: سوق الحد

Source : Haut-Commissariat au Plan (R.G.P.H 2024)

المصدر: المندوبية السامية للتخطيط (الإحصاء العام للسكان والسكنى 2024)

معدل الأمية للسكان البالغين من العمر 10 سنوات وأكثر بإقليم إفران

Taux d'analphabétisme de la population âgée de 10 ans et plus de la province d'Ifrane



Carte éditée par la direction provinciale de Meknès

Source: Recensement général de la population et de l'habitat 2024

EDUCATION

التعليم

3-5 Educateurs et élèves du préscolaire traditionnel

3-5 المربون و تلاميذ التعليم الأولي التقليدي

Année 2022-2023	Elèves التلاميذ			المربون Educateurs	سنة 2023-2022
	المجموع Total	الإناث Féminin			
Nation	137 297	68 386	9 378	الوطن	
Région	10 062	4 874	610	الجهة	
Province d'Ifrane	19	5	2	إقليم إفران	

Source : Annuaire Statistique du Maroc 2023

المصدر: النشرة الإحصائية السنوية للمغرب 2023

3-6 Educateurs et élèves du préscolaire moderne et public

3-6 المربون و تلاميذ التعليم الأولي العصري والعمومي

Année 2022-2023	Elèves التلاميذ			المربون Educateurs	سنة 2023-2022
	المجموع Total	الإناث Féminin			
Nation	794 096	392 519	34 315	الوطن	
Région	90 588	44 961	2 058	الجهة	
Province d'Ifrane	3 944	1 978	82	إقليم إفران	

Source : Annuaire Statistique du Maroc 2023

المصدر: النشرة الإحصائية السنوية للمغرب 2023

ENSEIGNEMENT PRIMAIRE PUBLIC

التعليم الابتدائي العمومي

3-7 Etablissements selon le milieu de résidence

7-3 المؤسسات حسب الوسط

Année 2022-2023	سنة 2023-2022				
	Etablissements حضري + قروي Urbain+Rural	المؤسسات القروي Rural	Satellites حضري + قروي Urbain+Rural	الفرعيات القروي Rural	
Nation	8 280	5 124	13 112	12 921	الوطن
Région	1 017	617	1 595	1 580	الجهة
Province d'Ifrane	53	38	95	95	إقليم إفران

Source : Annuaire Statistique du Maroc 2023

المصدر: النشرة الإحصائية السنوية للمغرب 2023

3-8 Personnel selon le milieu et le sexe

8-3 هيئة التدريس حسب الوسط والجنس

Année 2022-2023	سنة 2023-2022				
	حضري + قروي Urbain+Rural		الوسط القروي Milieu rural		
	المجموع Total	الإناث Féminin	المجموع Total	الإناث Féminin	
Nation	144 088	82 149	89 509	47 208	الوطن
Région	18 216	10 361	10 914	5 841	الجهة
Province d'Ifrane	719	384	547	284	إقليم إفران

Source : Annuaire Statistique du Maroc 2023

المصدر: النشرة الإحصائية السنوية للمغرب 2023

3-9 Elèves selon le milieu et le sexe

9-3 التلاميذ حسب الوسط والجنس

Année 2022-2023	سنة 2023-2022				
	حضري + قروي Urbain+Rural		الوسط القروي Milieu rural		
	المجموع Total	الإناث Féminin	المجموع Total	الإناث Féminin	
Nation	3 849 133	1 849 255	2 112 342	1 009 588	الوطن
Région	475 189	228 178	246 011	117 617	الجهة
Province d'Ifrane	16 864	8 059	11 041	5 241	إقليم إفران

Source : Annuaire Statistique du Maroc 2023

المصدر: النشرة الإحصائية السنوية للمغرب 2023

ENSEIGNEMENT PRIMAIRE PUBLIC

التعليم الابتدائي العمومي

3 - 10 Nouveaux inscrits en 1^{ère} année par milieu et sexe

10- 3 المسجلون الجدد بالسنة الأولى حسب الوسط والجنس

	Année 2022-2023		سنة 2023-2022		
	حضري + قروي Urbain+rural		الوسط القروي Milieu rural		
	المجموع Total	الإناث Féminin	المجموع Total	الإناث Féminin	
Nation	570 442	281 762	317 078	156 077	الوطن
Région	70 107	34 679	37 087	18 346	الجهة
Province d'Ifrane	2 461	1 193	1661	813	إقليم إفران

Source : Annuaire Statistique du Maroc 2023

المصدر: النشرة الإحصائية السنوية للمغرب 2023

3 - 11 Elèves de la 6^{ème} année selon le milieu et le sexe

11- 3 تلاميذ السنة السادسة حسب الوسط والجنس

	Année 2022-2023		سنة 2023-2022		
	حضري + قروي Urbain+rural		الوسط القروي Milieu rural		
	المجموع Total	الإناث Féminin	المجموع Total	الإناث Féminin	
Nation	633 493	306 095	332 859	160 757	الوطن
Région	78 562	37 769	38 967	18 688	الجهة
Province d'Ifrane	2 615	1 275	1 656	801	إقليم إفران

Source : Annuaire Statistique du Maroc 2023

المصدر: النشرة الإحصائية السنوية للمغرب 2023

ENSEIGNEMENT PRIMAIRE PRIVE

التعليم الابتدائي الخصوصي

3-12 Etablissements et élèves

12-3 المؤسسات و التلاميذ

Année 2022-2023	Elèves التلاميذ			سنة 2022-2023
	المؤسسات Etablissements	المجموع Total	الإناث Féminin	
Nation	3 897	833 880	402 886	الوطن
Région	513	95 106	46 040	الجهة
Province d'Ifrane	25	2 856	1363	إقليم إفران

Source : Annuaire Statistique du Maroc 2023

المصدر: النشرة الإحصائية السنوية للمغرب 2023

ENSEIGNEMENT SECONDAIRE COLLEGIAL PUBLIC

التعليم الثانوي الإعدادي العمومي

3-13 Etablissements selon le milieu

13-3 المؤسسات حسب الوسط

	Année 2022-2023		سنة 2023-2022		
	حضري + قروي Urbain-rural		الوسط القروي Milieu-rural		
	الإعداديات Collèges	منها الملحقات Dont Annexes	الإعداديات Collèges	منها الملحقات Dont	
Nation	2 159	26	958	23	الوطن
Région	264	1	109	1	الجهة
Province d'Ifrane	13	-	8	-	إقليم إفران

Source : Annuaire Statistique du Maroc 2023

المصدر: النشرة الإحصائية السنوية للمغرب 2023

3-14 Personnel enseignant selon le milieu et le sexe

14-3 هيئة التدريس حسب الوسط والجنس

	Année 2022-2023		سنة 2023-2022		
	حضري + قروي Urbain+rural		الوسط القروي Milieu rural		
	المجموع Total	الإناث Féminin	المجموع Total	الإناث Féminin	
Nation	65 198	28 814	25 364	9 580	الوطن
Région	8 575	3 876	2 995	1 226	الجهة
Province d'Ifrane	342	140	172	67	إقليم إفران

Source : Annuaire Statistique du Maroc 2023

المصدر: النشرة الإحصائية السنوية للمغرب 2023

3-15 Elèves selon le milieu et le sexe

15-3 التلاميذ حسب الوسط والجنس

	Année 2022-2023		سنة 2023-2022		
	حضري + قروي Urbain+rural		الوسط القروي Milieu rural		
	المجموع Total	الإناث Féminin	المجموع Total	الإناث Féminin	
Nation	1 840 393	873 127	741 262	340 914	الوطن
Région	235 697	109 829	85 182	37 668	الجهة
Province d'Ifrane	8 716	4 118	4 407	1918	إقليم إفران

Source : Annuaire Statistique du Maroc 2023

المصدر: النشرة الإحصائية السنوية للمغرب 2023

ENSEIGNEMENT SECONDAIRE COLLEGIAL PRIVE

التعليم الثانوي الإعدادي الخصوصي

3-16 Etablissements et élèves

16-3 المؤسسات والتلاميذ

Année 2022-2023	سنة 2022-2023		
	المؤسسات Etablissements	Elèves المجموع Total	التلاميذ (1) الإناث Féminin
Nation	2 062	221 658	107 046
Région	275	24 105	11 772
Province d'Ifrane	11	538	275

Source : Annuaire Statistique du Maroc 2023

المصدر: النشرة الإحصائية السنوية للمغرب 2023

(1) Non compris les élèves des missions

(1) لا يشمل تلاميذ البعثات.

ENSEIGNEMENT SECONDAIRE QUALIFIANT PUBLIC

التعليم الثانوي التأهيلي العمومي

3-17 Etablissements selon le milieu de résidence

17-3 المؤسسات حسب الوسط

	Année 2022-2023		سنة 2023-2022		
	حضري + قروي Urbain+rural		الوسط القروي Milieu rural		
	الثانويات Lycées	الملحقات Annexes	الثانويات Lycées	الملحقات Annexes	
Nation	1 431	13	480	10	الوطن
Région	178	-	59	-	الجهة
Province d'Ifrane	9	-	4	-	إقليم إفران

Source : Annuaire Statistique du Maroc 2023

المصدر: النشرة الإحصائية السنوية للمغرب 2023

3 -18 Personnel enseignant selon le milieu et le sexe

18 - 3 هيئة التدريس حسب الوسط والجنس

	Année 2022-2023		سنة 2023-2022		
	حضري + قروي Urbain+rural		الوسط القروي Milieu rural		
	المجموع Total	الإناث Féminin	المجموع Total	الإناث Féminin	
Nation	59 729	22 786	15 109	5 261	الوطن
Région	7 720	3 117	1 770	679	الجهة
Province d'Ifrane	361	124	99	38	إقليم إفران

Source : Annuaire Statistique du Maroc 2023

المصدر: النشرة الإحصائية السنوية للمغرب 2023

3 -19 Elèves par milieu et sexe

19 - 3 التلاميذ حسب الوسط والجنس

	Année 2022-2023		سنة 2023-2022		
	حضري + قروي Urbain+rural		الوسط القروي Milieu rural		
	المجموع Total	الإناث Féminin	المجموع Total	الإناث Féminin	
Nation	1 050 535	561 192	252 186	133 797	الوطن
Région	130 618	69 051	25 248	13 154	الجهة
Province d'Ifrane	5 407	2 926	1 300	669	إقليم إفران

Source : Annuaire Statistique du Maroc 2023

المصدر: النشرة الإحصائية السنوية للمغرب 2023

ENSEIGNEMENT SECONDAIRE QUALIFIANT PRIVE التعليم الثانوي التأهيلي الخصوصي

3-20 Etablissements et élèves

20-3 المؤسسات والتلاميذ

Année 2022-2023	سنة 2023-2022			
المؤسسات Etablissements	Elèves التلاميذ المجموع Total	الإناث Féminin		
Nation	1 272	136 242	65 693	الوطن
Région	167	14 148	7 031	الجهة
Province d'Ifrane	2	170	79	إقليم إفران

Source : Annuaire Statistique du Maroc 2023

2023/المصدر: النشرة الإحصائية السنوية للمغرب

ENSEIGNEMENT SUPERIEUR

التعليم العالي

Liste des Tableaux

لائحة الجداول

4-1 Effectif des étudiants : Université Al Akhawayn

1-4 عدد الطلبة: جامعة الأخوين

4-1 Effectif des étudiants

4-1 عدد الطلبة

	2022-2023		في طور التكوين		المتخرجون 2022-2021		2023-2022
	الجدد		En formation		Diplômés 2021-2022		
	Total	Féminin	Total	Féminin	Total	Féminin	
Université Al Akhawayn	976	520	3 390	1 813	464	253	جامعة الأخوين
Nation	28 049	13 691	70 207	34 536	14 394	7 144	الوطن

Source : Annuaire Statistique du Maroc 2023

المصدر: النشرة الإحصائية السنوية للمغرب 2023

FORMATION PROFESSIONNELLE

التكوين المهني

Liste des Tableaux

لائحة الجداول

5 - 1 Effectif des stagiaires par niveau : Public

5 - 1 عدد المتدربين حسب المستوى : عمومي

FORMATION PROFESSIONNELLE

التكوين المهني

5-1 Effectifs des stagiaires par niveau : Public

1-5 عدد المتدربين حسب المستوى : عمومي

2022-2023						2023-2022
	المجموع Total	تقني متخصص Technicien	تقني Technicien	التأهيل Qualification	التخصص Spécialisation	
Nation	257 219	120 643	55 404	25 232	55 940	الوطن
Région	28 736	12 489	6 090	3 416	6 741	الجهة
Province d'Ifrane	951	553	152	80	166	إقليم إفران

Source : Annuaire Statistique du Maroc 2023

المصدر: النشرة الإحصائية السنوية للمغرب 2023

الأنشطة الثقافية والترفيه

ACTIVITES CULTURELLES ET LOISIRS

Liste des Tableaux

لائحة الجداول

6 - 1 Foyers féminins	1-6 الأندية النسوية
6 - 2 Jardins d'enfants	2-6 رياض الأطفال
6 - 3 Activités des maisons des jeunes	3-6 أنشطة دور الشباب
6 - 4 Evolution du nombre de bénéficiaires des centres d'accueil	4-6 تطور عدد المستفيدين من مراكز الاستقبال
6 - 5 Participants aux colonies de vacances (Activités été)	5-6 المشاركون في المخيمات الصيفية
6 - 6 Installations sportives	6-6 التجهيزات الرياضية
6- 7 Activités des bibliothèques	7-6 نشاط المكتبات
6- 8 Activité des théâtres et des salles de spectacle	8-6 نشاط المسارح و قاعات العروض

ACTIVITES CULTURELLES ET LOISIRS

الأنشطة الثقافية والترفيه

6 - 1 Foyers féminins

1- 6 الأندية النسوية

Année 2022						سنة 2022	
	عدد المستفيدات من			عدد المكونات		مجموع المؤسسات	
	التكوين المهني	الأنشطة	الأنشطة	المساعدة	القارة		
		الاشعاعية	القارة				
Nombre de bénéficiaires de			Nbr de formatrices		Nombre total		
Formation	Activités de	Activités	Aide	Fixe	d'établissements		
professionnelle	rayonnement	normales					
Nation	2 080	64 953	5 467	1 096	298	387	الوطن
Région	103	13 953	765	130	38	67	الجهة
Province	-	108	-	5	1	6	إقليم

Source : Annuaire Statistique du Maroc 2023

المصدر: النشرة الإحصائية السنوية للمغرب 2023

6 - 2 Jardins d'enfants (1)

2 - 6 رياض الأطفال (1)

Année 2021					سنة 2021	
	عدد المستفيدين من		عدد المربيات		عدد المؤسسات	
	الأنشطة	الأنشطة	المساعدة	القارة		
	الاشعاعية	القارة				
Nombre de bénéficiaires		Nbr des Jardinières		Nombre		
Activités de	Activités	d'enfants		d'établissements		
rayonnement (2)	normales	aide	Fixe			
Nation	32 309	9 487	750	158	387	الوطن
Région	4 447	1 193	102	15	60	الجهة
Province d'Ifrane	901	126	8	1	6	إقليم إفران

Source : Annuaire Statistique du Maroc 2023

المصدر: النشرة الإحصائية السنوية للمغرب 2023

(1) Etablissement sous tutelle du département de la Jeunesse.

(1) يخص فقط المؤسسات التابعة لقطاع الشباب.

(2) Activités éducatives non institutionnelles.

(2) أنشطة تربوية غير مؤسساتية.

6 - 3 Activités des maisons des jeunes

3 - 6 أنشطة دور الشباب

Année 2022				سنة 2022		
	عدد المشاركين		عدد المؤسسات			
	Nombre de participants		Nombre			
	المجموع	الأنشطة العادية	الأنشطة الإشعاعية		d'établissements	
Total	Activités normales	Activités de rayonnement				
Nation	5 460 618	2 343 942	3 116 676		673	الوطن
Région	707 893	225 339	482 554		114	الجهة
Province d'Ifrane	3 828	1 634	2 194		7	إقليم إفران

Source : Annuaire Statistique du Maroc 2023

المصدر: النشرة الإحصائية السنوية للمغرب 2023

ACTIVITES CULTURELLES ET LOISIRS

الأنشطة الثقافية والترفيه

11 Installations sportives



11 تجهيز رياضي

1 Salle de spectacle

165 places



1 قاعة للعروض

165 مقعدا

1 bibliothèque

450 inscrits



1 مكتبة

450 مسجل

7 maisons des jeunes

3 828 participants aux Activités normales et de rayonnement



7 دار للشباب

3 828 مشارك في الأنشطة العادية والاشعاعية

ACTIVITES CULTURELLES ET LOISIRS

الأنشطة الثقافية والترفيه

6 - 4 Evolution du nombre de bénéficiaires des centres d'accueil

6 - 4 تطور عدد المستفيدين من مراكز الاستقبال

Année 2018		سنة 2018	
	عدد المستفيدين Nombre de bénéficiaires	عدد الليالي Nombre de nuitées	
Nation	17 528	44 337	الوطن
Azrou	560	865	أزرو

Source : Annuaire Statistique du Maroc 2023

المصدر: النشرة الإحصائية السنوية للمغرب 2023

6 - 5 Participants aux colonies de vacances (Activités été)

6 - 5 المشاركون في المخيمات الصيفية

Année 2019		سنة 2019	
	عدد المشاركين Nombre de participants		
Nation	132 770		الوطن
Région	17 949		الجهة
Province d'Ifrane	1474		إقليم إفران

Source : Annuaire Statistique du Maroc 2023

المصدر: النشرة الإحصائية السنوية للمغرب 2023

6 - 6 Installations sportives

6 - 6 التجهيزات الرياضية

Année 2021		سنة 2021					
	قاعات الرياضة Salles Omnisports	المساح المغطاة Piscines Couvertes	حلبات ألعاب القوى Pistes d'Athlétisme	ملاعب العشب الاصطناعي Terrains en Gazon Synthétique	ملاعب كبيرة Grands Stades	م.س.ر.ق.م.(1)	
Nation	179	34	34	170	7	596	الوطن
Région	22	3	2	21	1	41	الجهة
Province d'Ifrane	2	1	-	1	-	7	إقليم إفران

Source : Annuaire Statistique du Maroc 2023

المصدر: النشرة الإحصائية السنوية للمغرب 2023

(1) Centre socio-sportif de proximité intégré

(1) مركز سوسيو رياضي للقرب مدمج

6- 7 Activités des bibliothèques

7 - 6 نشاط المكتبات

Année 2022		سنة 2022			
	عدد القراء Nombre de lecteurs	عدد المسجلين Nombre d'inscrits	عدد المقاعد Nombre de places	عدد المكتبات Nombre de bibliothèques	
Nation	301 506	43 545	13 039	240	الوطن
Région	38 940	6 205	1 197	24	الجهة
Province d'Ifrane	1600	450	40	1	إقليم إفران

Source : Annuaire Statistique du Maroc 2023

المصدر: النشرة الإحصائية السنوية للمغرب 2023

6- 8 Activité des théâtres et des salles de spectacle

8-6 نشاط المسارح وقاعات العروض

Année 2022					سنة 2022
	عدد الدخول	عدد العروض	عدد المقاعد	عدد المسارح وقاعات العروض	
	Nombre d'entrées	Nombre de spectacles	Nombre de places	Nombre de théâtres et salles de spectacle	
Nation	336 343	2 471	22 548	75	الوطن
Région	92 726	271	2 208	7	الجهة
Province d'Ifrane	910	6	165	1	إقليم إفران

Source : Annuaire Statistique du Maroc 2023

المصدر: النشرة الإحصائية السنوية للمغرب 2023

EMPLOI ET SALAIRES

التشغيل والأجور

Liste des Tableaux

لائحة الجداول

- 7 -1 Taux d'activité et taux de chômage (%)
7 - 2 Salaire minimum garanti (Personnes âgées de 18 ans et plus)
7-3 Personnel de l'Etat

- 7 - 1 معدل النشاط ومعدل البطالة (%)
7 - 2 الحد الأدنى للأجور (للبالغين من العمر 18 سنة فأكثر)
7-3 موظفو الدولة

7-1 Taux d'activité et taux de chômage (%)

1-7 معدل النشاط ومعدل البطالة (%)

Année 2022		سنة 2022			
En (%)	Milieu	معدل البطالة Taux de chômage	معدل النشاط Taux d'activité	الوسط	ب (%)
Région	Ensemble	13,5	42,2	المجموع	الجهة
	Urbain	18,7	39,1	الحضري	
	Rural	5,3	48,3	القروي	
Province d'Ifrane	Ensemble	13,5	50,4	المجموع	إقليم إفران
	Urbain	23,3	47,7	الحضري	
	Rural	ps	53,9	القروي	

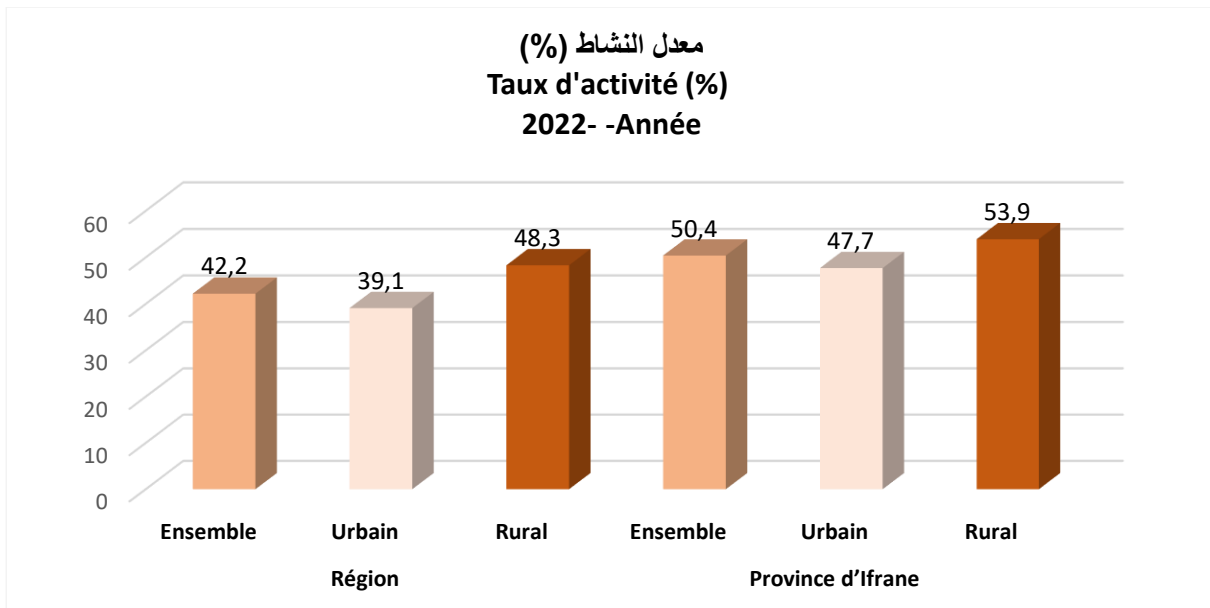
Source : Annuaire Statistique du Maroc 2023

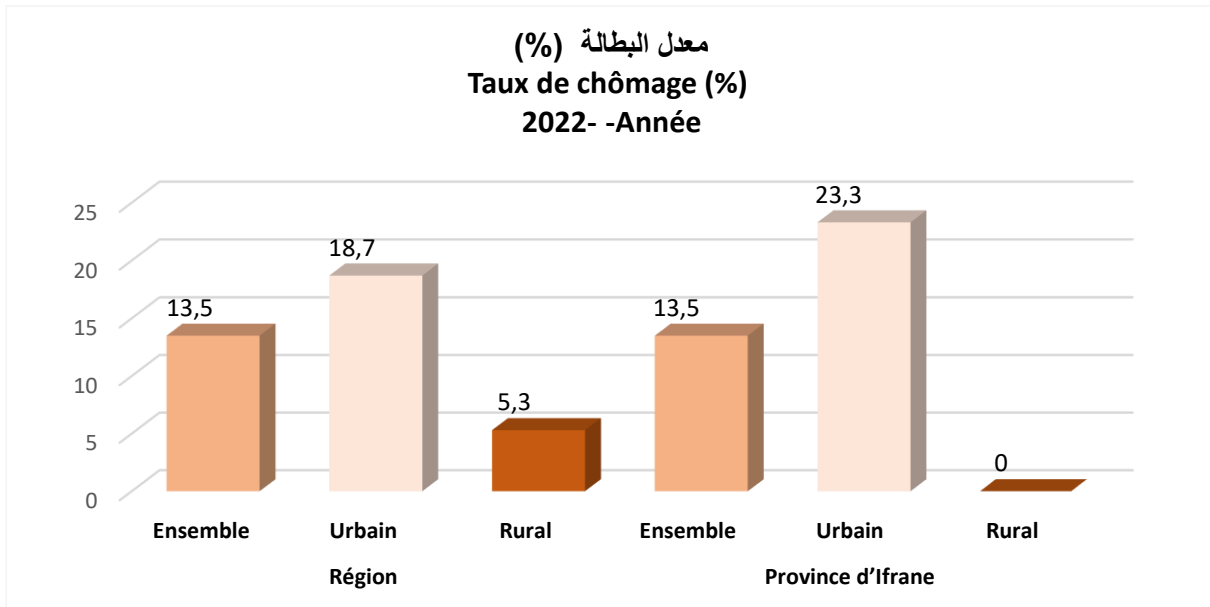
المصدر: النشرة الإحصائية السنوية للمغرب 2023

NB : Population âgée de 15 ans et plus

ملحوظة: السكان البالغون 15 سنة فأكثر

ps: résultat trop peu significatif pour être utilisé (échantillon trop petit ou phénomène rare dans l'échantillon)





7-2 Salaire minimum garanti (Personnes âgées de 18 ans et plus)

2-7 الحد الأدنى للأجور (للبالغين من العمر 18 سنة فأكثر)

En DH					بالدرهم
Date d'effet de la revalorisation	1-9-2022	1-7-2019	1-7-2015	1-7-2014	تاريخ نفاذ إعادة التقويم
Industrie, commerce et professions libérales (S.M.I.G)					قطاع التجارة والصناعة والمهن الحرة (الحد الأدنى للأجور)
Salaire horaire	15,55	14,13	13,46	12,85	الأجر بالساعة
Salaire journalier (8h/j)	124,4	113,04	107,7	102,80	الأجر في اليوم (8 ساعات في اليوم)
Salaire mensuel (208h/mois)	3 234,4	2 939,04	2 799,7	2 672,80	الأجر في الشهر (208 ساعة في الشهر)
Agriculture (S.M.A.G)					قطاع الفلاحة (الحد الأدنى للأجور)
Salaire journalier	84,37	73,22	69,73	66,56	الأجر في اليوم

Source : Annuaire Statistique du Maroc 2023

المصدر: النشرة الإحصائية السنوية للمغرب 2023

7-3 Personnel de l'Etat

3-7 موظفو الدولة

Au 31-12-2020				في 31 دجنبر 2020
	المجموع	إناث	ذكور	
	Ensemble	Féminin	Masculin	
Nation	415 374	169 242	246 132	الوطن
Région	50 572	21 122	29 450	الجهة
Province d'Ifrane	2 734	1 001	1 733	إقليم إفران

Source : Annuaire Statistique du Maroc 2023

المصدر: النشرة الإحصائية السنوية للمغرب 2023

Liste des Tableaux

لائحة الجداول

8 - 1 Activités des chambres d'appel du TPI Meknès	8 - 1 أنشطة غرف الاستئناف بالمحكمة الابتدائية مكناس
8 - 2 Activités du tribunal de première instance de Meknès : affaires civiles	8 - 2 أنشطة المحكمة الابتدائية مكناس: القضايا المدنية
8 - 3 Activités du tribunal de première instance de Meknès : affaires pénales	8 - 3 أنشطة المحكمة الابتدائية مكناس: القضايا الجنحية
8 - 4 Activités des sections des juridictions de proximité au sein du TPI Meknès	8 - 4 أنشطة أقسام قضاء القرب بالمحكمة الابتدائية مكناس

8 - 1 Activités des chambres d'appel du TPI
Meknès

8 - 1 أنشطة غرف الاستئناف بالمحكمة الابتدائية مكناس

Année 2022		سنة 2022		
Nombre d'affaires		الجنحي	المدني	عدد القضايا
R.C.A. Meknès		Pénal	Civil	دائرة استئناف مكناس
	Affaires enregistrées	4 951	109	القضايا المسجلة
	Affaires jugées	4 076	92	القضايا المحكومة
	Affaires en instance	2 209	82	القضايا المخلفة
Azrou				
	Affaires enregistrées	875	7	القضايا المسجلة
	Affaires jugées	705	7	القضايا المحكومة
	Affaires en instance	217	9	القضايا المخلفة

Source : Annuaire Statistique du Maroc 2023

المصدر: النشرة الإحصائية السنوية للمغرب 2023

8 – 2 Activités du tribunal de première
instance de Meknès : affaires civiles

8 - 2 أنشطة المحكمة الابتدائية مكناس: القضايا المدنية

Année 2022		سنة 2022			
R.C.A. Meknès		القضايا المسجلة	القضايا المحكومة	القضايا المخلفة	مكناس دائرة استئناف
		Affaires enregistrées	Affaires jugées	Affaires en instance	
Total		59 291	55 245	15 685	المجموع
dont:					منه:
Contentieux du travail		1 579	1 652	1 681	نزاعات الشغل
Affaires immobilières		871	695	851	العقار
Justice famille		19 285	17 934	5 116	قضاء الأسرة
Affaires référées		16 977	16 421	729	قضايا استعجالية
Accidents de travail		330	340	243	حوادث الشغل
Azrou					أزرو
Total		6 784	6 766	910	المجموع
dont:					منه:
Contentieux du travail		121	135	49	نزاعات الشغل
Affaires immobilières		252	237	159	العقار
Justice famille		2 392	2 313	292	قضاء الأسرة
Affaires référées		1 767	1 753	14	قضايا استعجالية
Accidents de travail		21	25	14	حوادث الشغل

Source : Annuaire Statistique du Maroc 2023

المصدر: النشرة الإحصائية السنوية للمغرب 2023

8 - 3 Activités du tribunal de première instance de Meknès : affaires pénales

8 - 3 أنشطة المحكمة الابتدائية مكناس: القضايا الجنحية

Année 2022	سنة 2022			
R.C.A. Meknès	القضايا المسجلة Affaires enregistrées	القضايا المحكومة Affaires jugées	القضايا المخلفة Affaires en instance	دائرة استئناف
Total	92 514	77 805	26 358	المجموع
dont :				منه :
Délits	63 500	50 049	17 660	الجنح
Affaires des mineurs	1 177	1 111	205	قضايا الأحداث
Contraventions	16 994	15 362	1 632	المخالفات
Accidents de circulation	4 532	4 616	4 852	حوادث السير
Azrou				
Total	11 443	11 058	848	المجموع
dont:				منه :
Délits	9 721	9 372	544	الجنح
Affaires des mineurs	145	136	9	قضايا الأحداث
Contraventions	359	352	7	المخالفات
Accidents de circulation	177	262	59	حوادث السير

Source : Annuaire Statistique du Maroc 2023

المصدر: النشرة الإحصائية السنوية للمغرب 2023

8 - 4 Activités des sections des juridictions de proximité au sein du TPI Meknès

8 - 4 أنشطة أقسام قضاء القرب بالمحكمة الابتدائية مكناس

Année 2022	سنة 2022			
R.C.A. Meknès	القضايا المخلفة Affaires en instance	القضايا المحكومة Affaires jugées	القضايا المسجلة Affaires enregistrées	دائرة استئناف مكناس
Pénal	938	1 101	1 757	الجنحي
Civil	701	3 676	4 017	المدني
Azrou				
Pénal	39	185	214	الجنحي
Civil	15	383	382	المدني

Source : Annuaire Statistique du Maroc 2023

المصدر: النشرة الإحصائية السنوية للمغرب 2023

AGRICULTURE - FORET - ELEVAGE

الفلاحة - الغابات - تربية الماشية

Liste des Tableaux

لائحة الجداول

AGRICULTURE

الفلاحة

9 - 1 Evolution de la superficie et de la production des céréales	9 - 1 تطور مساحة وإنتاج الحبوب
9 - 2 Superficies cultivées et Productions des principales céréales	9 - 2 المساحة المزروعة و إنتاج الحبوب الرئيسية
9 - 3 Evolution de la superficie et de la production des légumineuses	9-3 تطور مساحة وإنتاج القطاني
9 - 4 Superficie cultivée des principales légumineuses	9 - 4 المساحة المزروعة بالقطاني
9 - 5 Production des principales légumineuses	9 - 5 إنتاج القطاني الرئيسية

ELEVAGE

تربية الماشية

9 - 6 Effectif du cheptel	9 - 6 عدد رؤوس الماشية
9 - 7 Effectif des bovins par race	9 - 7 عدد رؤوس الأبقار حسب السلالة
9 - 8 Effectif des animaux de trait	9 - 8 عدد حيوانات الجر

FORET

الغابات

9 - 9 Superficies reboisées	9 - 9 المساحات المشجرة
9 - 10 Superficies des essences forestières naturelles par type	9 - 10 مساحات الأشجار الطبيعية حسب النوع
9 - 11 Superficies des essences résineuses naturelles par type	9 - 11 مساحات الأشجار الصمغية الطبيعية حسب النوع
9 - 12 Superficies des essences feuilles naturelles par type	9 - 12 مساحات الأشجار المورقة الطبيعية حسب النوع

9 - 1 Evolution de la superficie et de la production des céréales

1 - 1 تطور مساحة وإنتاج الحبوب

	المساحة بألف هكتار						
	الإنتاج بألف قنطار						
	2021-2022*		2020-2021		2019-2020		
	الإنتاج	المساحة	الإنتاج	المساحة	الإنتاج	المساحة	
Production	Superficie	Production	Superficie	Production	Superficie		
Nation	35 308,1	3 776,1	104 548,9	4 475,5	32 750,1	4 436,9	الوطن
Région	10 811,2	673,4	22 372,8	658,6	7 992,1	701,3	الجهة
Province d'Ifrane	903,8	69,5	965,4	35,2	527,6	31,6	إقليم إفران

Source : Annuaire Statistique du Maroc 2023

المصدر: النشرة الإحصائية السنوية للمغرب 2023

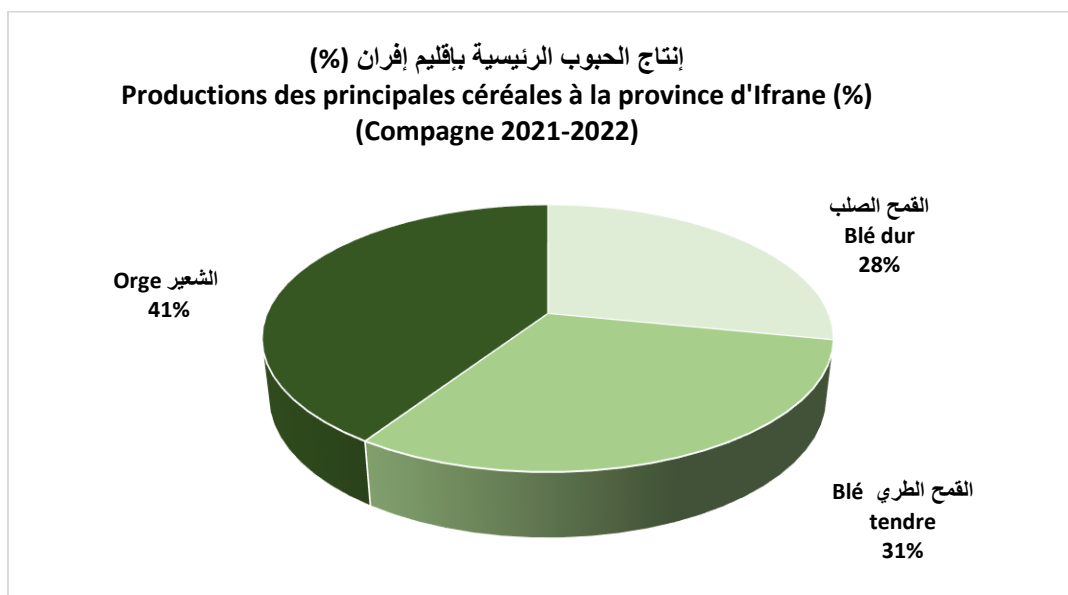
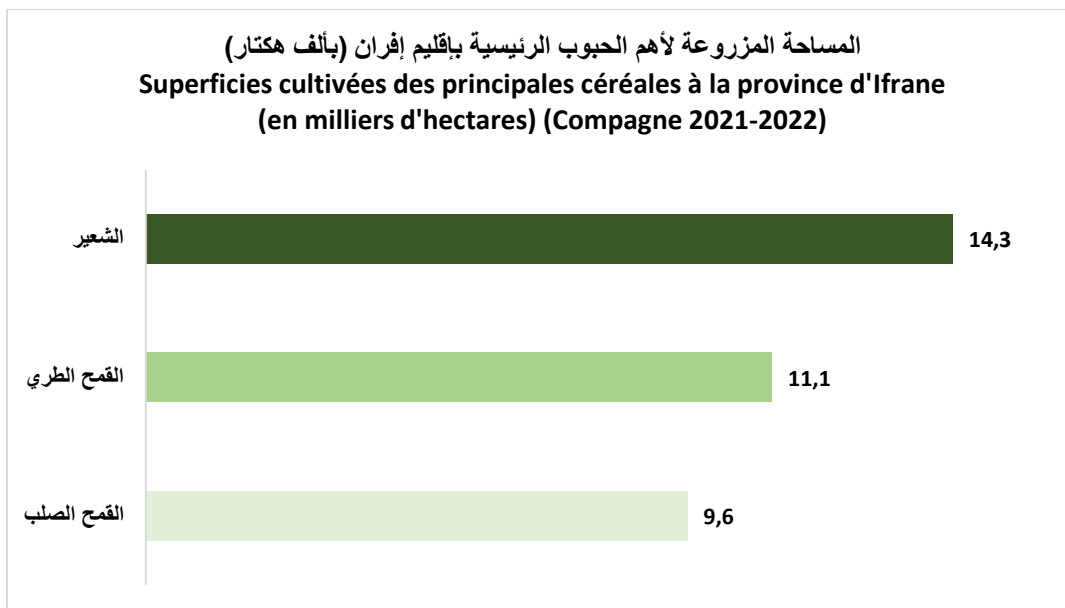
9 - 2 Superficies cultivées et Productions des principales céréales

2 - 2 المساحة المزروعة و إنتاج الحبوب الرئيسية

Campagne 2021-2022	الموسم 2022-2021				المساحة بألف هكتار
	القمح الصلب	القمح الطري	الشعير	الذرة	
Superficie en milliers d'hectares	Blé dur	Blé tendre	Orge	Maïs	
Nation	834,3	1 602,0	1 137,3	114,9	الوطن
Région	170,4	309,8	158,3	0,3	الجهة
Province d'Ifrane	9,6	11,1	14,3	-	إقليم إفران
Production en milliers de quintaux					الإنتاج بألف قنطار
Nation	8 137,5	18 939,0	6 963,8	357,8	الوطن
Région	2 608,8	5 609,6	2 399,2	5,0	الجهة
Province d'Ifrane	201,4	222,4	291,4	-	إقليم إفران

Source : Annuaire Statistique du Maroc 2023

المصدر: النشرة الإحصائية السنوية للمغرب 2023



9-3 Evolution de la superficie et de la production des légumineuses 3 تطور مساحة وإنتاج القطنى

	2021-2022*		2020-2021		2019-2020		
	الإنتاج	المساحة	الإنتاج	المساحة	الإنتاج	المساحة	
	Production	Superficie	Production	Superficie	Production	Superficie	
Nation	1 003,3	223,5	3 002,8	261,2	1 495,3	272,0	الوطن
Région	376,4	91,4	1 243,4	101,6	590,2	111,1	الجهة
Province d'Ifrane	1,3	0,2	0,8	0,1	14,5	1,2	إقليم إفران

Source : Annuaire Statistique du Maroc 2023

المصدر: النشرة الإحصائية السنوية للمغرب 2023

9 - 4 Superficie cultivée des principales légumineuses

9 - 4 المساحة المزروعة بالقطنى

Campagne 2021-2022	الموسم 2022-2021				المساحة بألف هكتار
	الفاول	الجلبانية	الحمص	العدس	
Superficie en milliers d'hectares	Fèves	Petit-pois	Pois chiches	Lentilles	
Nation	80,5	28,8	69,0	38,1	الوطن
Région	56,3	8,7	21,1	4,2	الجهة
Province d'Ifrane	0,2	-	-	-	إقليم إفران

Source : Annuaire Statistique du Maroc 2023

المصدر: النشرة الإحصائية السنوية للمغرب 2023

9 - 5 Production des principales légumineuses

9 - 5 إنتاج القطنى الرئيسية

Campagne 2021-2022	الموسم 2022-2021				الإنتاج بألف قنطار
	الفاول	الجلبانية	الحمص	العدس	
Production en milliers de quintaux	Fèves	Petit-pois	Pois chiches	Lentilles	
Nation	372,5	101,1	309,5	99,8	الوطن
Région	233,1	15,5	109,3	17,4	الجهة
Province d'Ifrane	1,3	-	-	-	إقليم إفران

Source : Annuaire Statistique du Maroc 2023

المصدر: النشرة الإحصائية السنوية للمغرب 2023

ELEVAGE

تربية الماشية

9 - 6 Effectif du cheptel (1)

6 - 9 عدد رؤوس الماشية (1)

Année 2022	سنة 2022			
En milliers de têtes	الماعز Caprins	الأغنام Ovins	الأبقار Bovins	بآلاف الرؤوس
Nation	6 045,2	21 800,6	3 101,0	الوطن
Région	405,5	2 680,4	367,7	الجهة
Province d'Ifrane	42,8	535,7	18,9	إقليم إفران

Source : Annuaire Statistique du Maroc 2023

المصدر: النشرة الإحصائية السنوية للمغرب 2023

9 - 7 Effectif des bovins par race (1)

7 - 9 عدد رؤوس الأبقار حسب السلالة (1)

Année 2022	سنة 2022			
En milliers de têtes	المجموع Total	المحسنة Améliorées	المحلية Locales	بآلاف الرؤوس
Nation	3 101,0	2 357,5	743,5	الوطن
Région	367,7	212,7	155,0	الجهة
Province d'Ifrane	18,9	17,1	1,8	إقليم إفران

Source : Annuaire Statistique du Maroc 2023

المصدر: النشرة الإحصائية السنوية للمغرب 2023

9 - 8 Effectif des animaux de trait (1)

8 - 9 عدد حيوانات الجر (1)

Année 2022	سنة 2022			
En milliers de têtes	الحمير Anes	البغال Mulets	الخيول Chevaux	بآلاف الرؤوس
Nation	895,4	382,5	173,1	الوطن
Région	155,2	28,2	21,2	الجهة
Province d'Ifrane	5,2	4,1	0,8	إقليم إفران

Source : Annuaire Statistique du Maroc 2023

المصدر: النشرة الإحصائية السنوية للمغرب 2023

(1) Enquête annuelle réalisée entre mars et avril.

(1) البحث السنوي الذي يتم إنجازه خلال شهري مارس وأبريل.

9 - 9 Superficies reboisées (2)

9-9 المساحات المشجرة (2)

Superficies reboisées		المساحة المشجرة	
المؤقتة		المتواجدة	
En hectare	Provisoires ⁽²⁾	Existantes ⁽²⁾	2022-2021*
Nation	29 588	742 329	الوطن
Région	2 386	122 720	الجهة
Province d'Ifrane	-	11 772	إقليم إفران

Source : Annuaire Statistique du Maroc 2023

المصدر: النشرة الإحصائية السنوية للمغرب 2023

(2) Il s'agit des superficies reboisées jusqu'au 31 mars de chaque année, sans tenir compte des reboisements exploités, incendiés ou ayant connu un faible taux de reprise après deux années.

(2) يتعلق الأمر بالمساحات المشجرة إلى غاية 31 مارس من كل سنة، ولا يتضمن المساحات المستغلة أو المحروقة والتي عرف نموها نسبة ضئيلة بعد سنتين.

9 - 10 Superficies des essences forestières naturelles par type

9 - 10 مساحات الأشجار الطبيعية حسب النوع

Année 2022 ⁽³⁾		سنة 2022 ⁽³⁾					بالهكتار
En hectare	المجموع Total	الحلفاء Alfa	نوع ماطورال Matorral	أنواع أخرى Autres	أشجار الوريق Feuilles naturelles	الأشجار الصمغية Essences résineuses naturelles	
Nation	8 690 364	2 568 704	480 985	1 321 435	2 690 879	1 628 361	الوطن
Région	1 188 963	553 498	56 826	6 172	321 875	250 592	الجهة
Province d'Ifrane	129 472	-	13 640	1 331	59 921	54 580	إقليم إفران

Source : Annuaire Statistique du Maroc 2023

المصدر: النشرة الإحصائية السنوية للمغرب 2023

(3) Statistiques de l'Inventaire National Forestier.

(3) إحصائيات الجرد الوطني للغابوي.

9 - 11 Superficies des essences résineuses naturelles par type

11 - 9 مساحات الأشجار الصمغية الطبيعية حسب النوع

Année 2022 ⁽⁴⁾	سنة 2022 ⁽⁴⁾						
En hectare	المجموع Total	الالتوب Sapin	العرعار Genévriers	الصنوبر Pins	العرعار Thuya	الأرز Cèdre	بالهكتار
Nation	1 628 361	3 768	687 535	111 181	694 422	131 455	الوطن
Région	250 592	-	102 130	25 714	61 910	60 838	الجهة
Province d'Ifrane	54 580	-	7 281	209	218	46 872	إقليم إفران

Source : Annuaire Statistique du Maroc 2023

المصدر: النشرة الإحصائية السنوية للمغرب 2023

9 - 12 Superficies des essences feuillues naturelles par type

12 - 9 مساحات الأشجار المورقة الطبيعية حسب النوع

Année 2022 ⁽⁴⁾	سنة 2022 ⁽⁴⁾					
En hectare	المجموع Total	أركان Arganier	البلوط الزان Chêne zène	البلوط الفليني Chêne liège	البلوط الاخضر Chêne vert	بالهكتار
Nation	2 690 879	1 056 005	16 380	279 382	1 339 112	الوطن
Région	321 875	0	5 546	15 927	300 402	الجهة
Province d'Ifrane	59 921	0	2 857	-	57 064	إقليم إفران

Source : Annuaire Statistique du Maroc 2023

المصدر: النشرة الإحصائية السنوية للمغرب 2023

(4) Statistiques de l'Inventaire National Forestier.

(4) إحصائيات الجرد الوطني للغابوي.

EAU POTABLE الماء الصالح للشرب
ENERGIE الطاقة

Liste des Tableaux

لائحة الجداول

10- 1 Activité de l'Office National d'Electricité et de l'Eau Potable

1-10 نشاط المكتب الوطني للكهرباء والماء الصالح للشرب

10-2 Ventes d'électricité

2-10 مبيعات الطاقة الكهربائية

EAU POTABLE

الماء الصالح للشرب

10 - 1 Activité de l'Office National d'Electricité et de l'Eau Potable

1-10 نشاط المكتب الوطني للكهرباء والماء الصالح للشرب

Année 2022	سنة 2022				
En milliers de mètre cube (m ³)	عدد المشتركين	المبيعات		الإنتاج	بآلاف متر مكعب (م ³)
	Nombre d'abonnés	للمشتركين aux abonnés consommât. (1)	لوكالات التوزيع aux régies et conc.	Production	
Nation	2 577 840	370 006	713 675	1 324 346	الوطن
Région	236 567	30 667	96 585	157 889	الجهة
Province d'Ifrane	34 727	4 162	-	6 780	إقليم إفران

Source : Annuaire Statistique du Maroc 2023

المصدر: النشرة الإحصائية السنوية للمغرب 2023

(1) y compris les abonnés directs, les associations et les gros clients

(1) بما في ذلك المشتركين المباشرين، الجمعيات وكبار الزبناء

6,78 millions de mètre cube (m³) : production de la province d'Ifrane en eau potable en 2022



6,78 مليون متر مكعب : إنتاج إقليم إفران من الماء الصالح للشرب خلال سنة 2022.

10-2 Ventes d'électricité

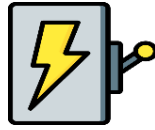
2-10 مبيعات الطاقة الكهربائية

En millions de Kwh	2022*	2021 ^R	2020 ^R	بمليون ك.و. س
Nation	33 425,3	31 950,0	30 280,5	الوطن
Région	3 008,6	2 931,6	2 810,6	الجهة
Province d'Ifrane	129,9	127,2	116,1	إقليم إفران

Source : Annuaire Statistique du Maroc 2023

المصدر: النشرة الإحصائية السنوية للمغرب 2023

129.9 millions de Kwh : Ventes d'Ifrane en électricité



129.9 مليون كيلوواط في الساعة : مبيعات الطاقة الكهربائية بإقليم إفران

TOURISME السياحة

Liste des Tableaux

لائحة الجداول

11-1 Capacité des établissements classés	11- 1 الطاقة الإيوائية للمؤسسات المصنفة
11-2 Les établissements classés	11- 2 المؤسسات المصنفة
11-3 Capacité en lits des établissements classés	11- 3 عدد الأسرة بالمؤسسات المصنفة
11- 4 Répartition des arrivées dans les établissements classés par type de tourisme	11- 4 توزيع القادمين للمؤسسات المصنفة حسب نوع السياحة
11-5 Evolution des nuitées touristiques réalisées dans les établissements classés	11-5 تطور الليالي السياحية المنجزة بالمؤسسات المصنفة
11- 6 Nuitées touristiques réalisées par catégorie d'établissements classés	11-6 الليالي السياحية المنجزة حسب نوع المؤسسات المصنفة

11 - 1 Capacité des établissements classés

11 - 1 الطاقة الإيوائية للمؤسسات المصنفة

Au 31-12-2022	إلى غاية 2022-12-31			
	الأسرة Lits	الغرف Chambres	المؤسسات Etablissements	
Nation	289 321	132 600	4 650	الوطن
Région	27 714	11 882	407	الجهة
Province d'Ifrane	8 918	2 695	65	إقليم إفران

Source : Annuaire Statistique du Maroc 2023

المصدر: النشرة الإحصائية السنوية للمغرب 2023

65 établissements touristiques classés

8 918 lits



65 مؤسسة سياحية مصنفة

8 918 سرير

11 - 2 Les établissements classés

2 - 11 المؤسسات المصنفة

Au 31-12-2022	إلى غاية 2022-12-31		
	الوطن Nation	الجهة Région	إقليم إفران Province d'Ifrane
5 étoiles	94	7	-
4 étoiles	223	23	1
3 étoiles	292	30	6
2 étoiles	252	27	1
1 étoile	322	27	6
VVT	50	-	-
Hôtel de luxe	25	1	1
Résidences hôtelières	250	14	4
Pensions	83	14	7
Maisons d'hôtes	2 355	176	2
Campings	39	4	2
Auberges	142	11	9
Autres	523	73	26
Total	4 650	407	65

Source : Annuaire Statistique du Maroc 2023

المصدر: النشرة الإحصائية السنوية للمغرب 2023

Autres: Ferme d'hôte, Motels, Gites, Relais, R.I.P.T....

آخر: مزعة الضيافة، موتيلات، منازل، إ.ع.إ.س

R.I.P.T.: Résidences Immobilières de Promotion Touristique

إ.ع.إ.س: الإقامات العقارية للإنعاش السياحي

11 - 3 Capacité en lits des établissements classés

3 - 11 عدد الأسرة بالمؤسسات المصنفة

Au 31-12-2022		إلى غاية 2022-12-31		
	الوطن	الجهة	إقليم إفران	
	Nation	Région	Province d'Ifrane	
5 étoiles	39 426	2 558	-	5 نجوم
4 étoiles	53 234	4 774	105	4 نجوم
3 étoiles	36 828	3 444	532	3 نجوم
2 étoiles	18 090	1 698	136	نجمتان
1 étoile	16 461	1 332	288	نجمة واحدة
Hôtel de luxe	6 581	142	142	فندق فخم
Hôtel-club	21 320	-	-	نوادي فندقية
Résidences hôtelières	27 239	1 561	1 001	إقامات فندقية
Pensions	2 626	332	172	فنادق عائلية
Maisons d'hôtes	35 427	3 310	218	دور الضيافة
Campings	12 636	7 080	5 680	مخيمات
Auberges	4 398	382	318	نزول
Autres	15 055	1 101	326	أخرى
Total	289 321	27 714	8 918	المجموع

Source : Annuaire Statistique du Maroc 2023

المصدر: النشرة الإحصائية السنوية للمغرب 2023

Autres: Ferme d'hôte, Motels, Gites, Relais, R.I.P.T....

آخر: مزرعة الضيافة، موتيلات، منازل، إ.ع.إ.س.

R.I.P.T : Résidences Immobilières de Promotion Touristique

إ.ع.إ.س: الإقامات العقارية للإعناش السياحي

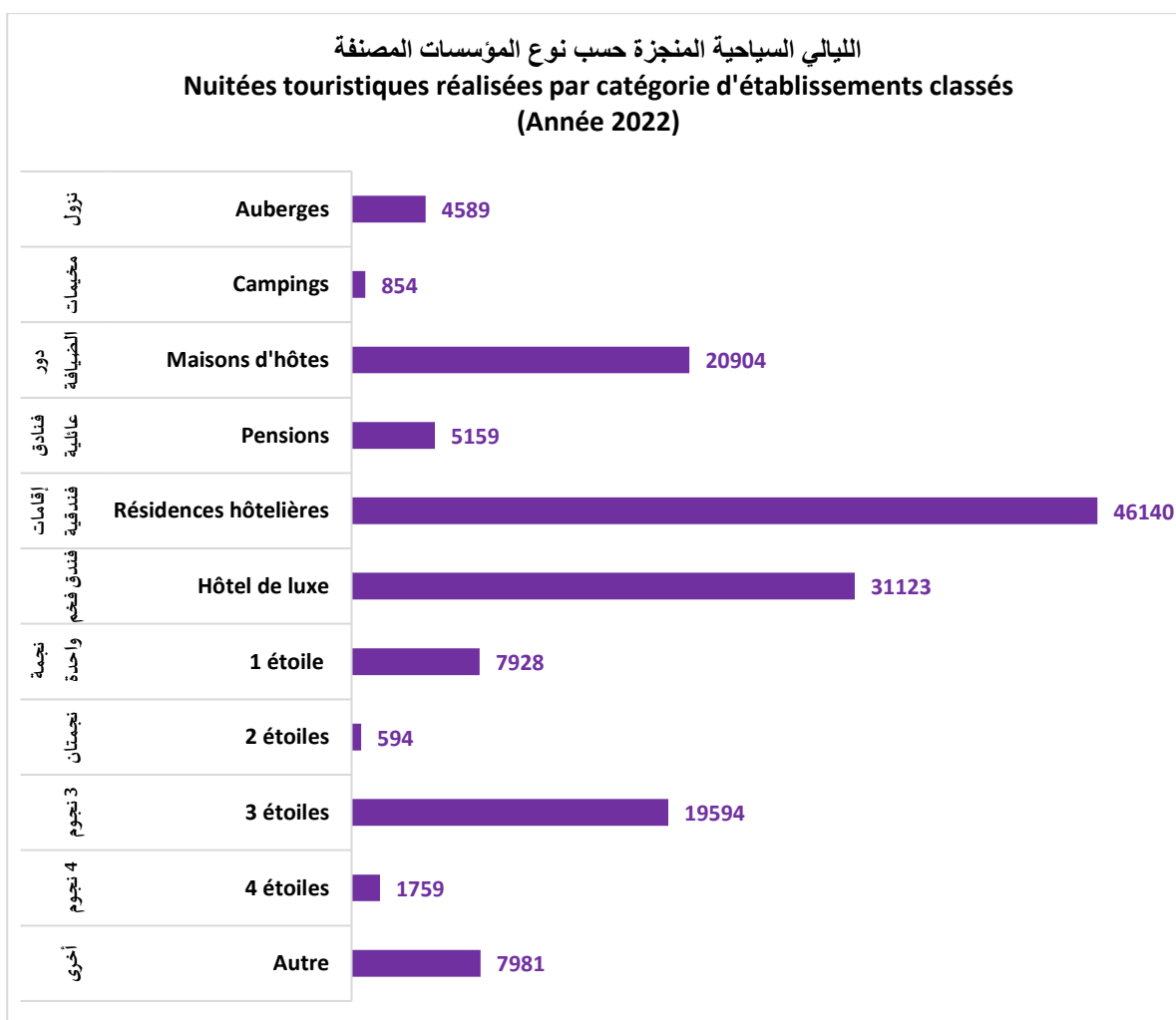
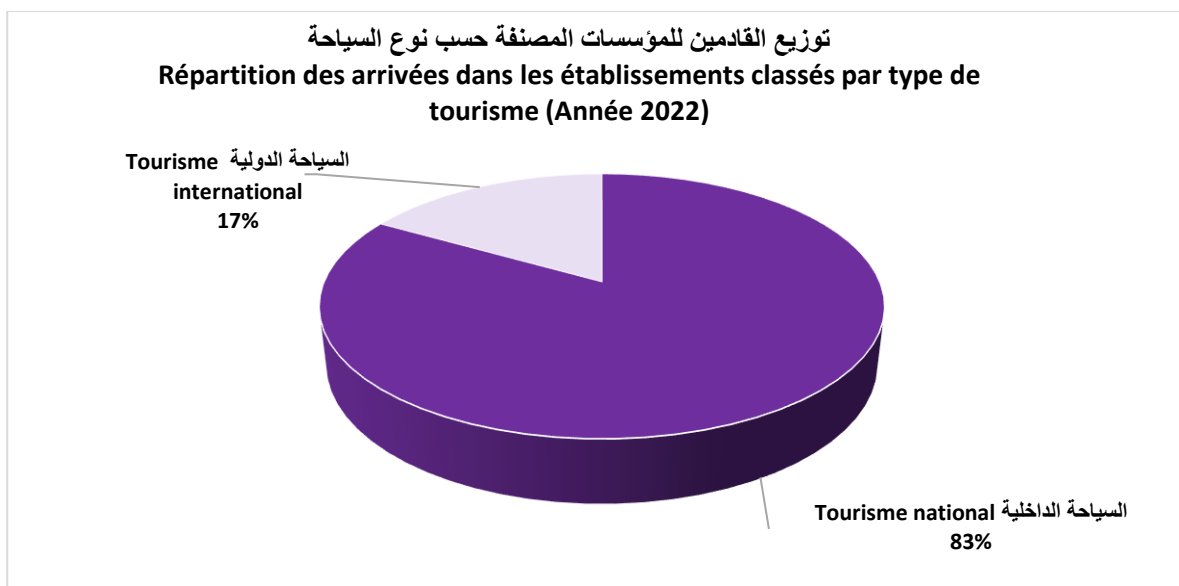
11 - 4 Répartition des arrivées dans les établissements classés par type de tourisme

11 - 4 توزيع القادمين للمؤسسات المصنفة حسب نوع السياحة

Année 2022		سنة 2022		
	المجموع	السياحة الداخلية	السياحة الدولية	
	Total	Tourisme national	Tourisme international	
Nation	6 929 045	3 504 977	3 424 068	الوطن
Région	589 626	341 995	247 631	الجهة
Province d'Ifrane	68 992	57 411	11 581	إقليم إفران

Source : Annuaire Statistique du Maroc 2023

المصدر: النشرة الإحصائية السنوية للمغرب 2023



11 - 5 Evolution des nuitées touristiques réalisées dans les établissements classés

11- 5 تطور الليلي السياحية المنجزة بالمؤسسات المصنفة

	2022	2021	
Nation	19 014 562	9 196 415	الوطن
Région	1 133 341	726 373	الجهة
Province d'Ifrane	146 444	129 726	إقليم إفران

Source : Annuaire Statistique du Maroc 2023

المصدر: النشرة الإحصائية السنوية للمغرب 2023

11 - 6 Nuitées touristiques réalisées par catégorie d'établissements classés

11- 6- الليلي السياحية المنجزة حسب نوع المؤسسات المصنفة

Année 2022	سنة 2022			
	الوطن Nation	الجهة Région	إقليم إفران Province d'Ifrane	
5 étoiles	4 963 947	193 970	-	5 نجوم
4 étoiles	5 070 478	335 586	1 579	4 نجوم
3 étoiles	2 313 187	239 250	19 594	3 نجوم
2 étoiles	763 422	83 301	594	نجمتان
1 étoile	499 301	32 372	7 928	نجمة واحدة
Hôtel de luxe	837 249	31 123	31 123	فندق فخم
VVT	2 175 518	-	-	قرى العطل السياحية
Résidences hôtelières	1 365 682	50 603	46 140	إقامات فندقية
Pensions	44 759	8 933	5 159	فنادق عائلية
Maisons d'hôtes	669 171	141 050	20 904	دور الضيافة
Campings	4 427	854	854	مخيمات
Auberges	47 255	5 231	4 589	نزول
Autres	260 167	11 069	7 981	أخرى
Total	19 014 563	1 133 342	146 444	المجموع

Source : Annuaire Statistique du Maroc 2023

المصدر: النشرة الإحصائية السنوية للمغرب 2023

Autres: Ferme d'hôte, Motels, Gites, Relais, R.I.P.T....
I.P.T.: Résidences Immobilières de Promotion Touristique
VVT: Villages des vacances touristiques.

آخر: مزرعة الضيافة، موتيلات، منازل، إ.ع.إ.س.
إ.ع.إ.س.: الإقامات العائلية للإنعاش السياحي

CONDITIONS D'HABITATION DES MENAGES - CONSTRUCTION - FONCIER

ظروف سكن الأسر - البناء - العقار

Liste des Tableaux

لائحة الجداول

CONDITIONS D'HABITATION DES MENAGES

ظروف سكن الأسر

12-1 Taux d'occupation des logements, ou nombre moyen de personnes par pièce	1-12 نسبة حيازة المسكن، متوسط عدد الافراد لكل غرفة
12-2 Répartition des ménages (en %) selon le type de logement	2-12 توزيع الأسر حسب نوع المسكن (%)
12-3 Répartition des ménages selon l'ancienneté du logement	3-12 توزيع الأسر حسب عمر المسكن
12-4 Répartition des ménages selon le statut d'occupation de leur logement (%)	4-12 توزيع الأسر حسب صفة الحيازة (%)
12-5 Répartition des Ménages selon les équipements de base de leur logement (%)	5-12 توزيع الأسر حسب التجهيزات الأساسية للمسكن (%)
12-6 Répartition des Ménages selon le Mode de cuisson fréquemment utilisé (%)	6-12 توزيع الأسر حسب وسيلة الطبخ الأكثر استعمالاً (%)
12-7 Répartition des Ménages selon le Mode d'évacuation des déchets ménagers (%)	7-12 توزيع الأسر حسب تصريف النفايات المنزلية (%)
12-8 Ménages selon le réseau d'évacuation des eaux usées (%)	8-12 توزيع الأسر حسب تصريف المياه المستعملة (%)

CONSTRUCTION

البناء

12 – 9 Autorisations de construire délivrées	9 - 12 رخص البناء المسلمة
12 - 10 Prix moyen du m ² couvert des nouvelles constructions par catégorie de construction	10 - 12 ثمن المتر المربع للبناءات الجديدة حسب صنف البناء

FONCIER

العقار

12 - 11 Evolution des réquisitions déposées par Conservation Foncière	11 - 12 تطور عدد طلبات التحفيظ حسب المحافظة العقارية
12-12 Evolution des titres fonciers établis suite aux immatriculations par Conservation Foncière	12 - 12 تطور عدد الرسوم العقارية المنجزة الناتجة عن التحفيظ حسب المحافظة العقارية
12 -13 Evolution des titres fonciers établis suite au morcellement par Conservation Foncière	13 - 12 تطور عدد الرسوم العقارية المنجزة الناتجة عن التقسيم حسب المحافظة العقارية
12-14 Evolution des hypothèques inscrites par Conservation Foncière	14 -12 تطور الرهون المسجلة حسب المحافظة العقارية
12-15 Evolution des recettes réalisées par Conservation Foncière	15 - 12 تطور المداخل المنجزة حسب المحافظة العقارية
12-16 Evolution des plans cadastraux établis par service du cadastre	16 - 12 تطور التصاميم الخرائطية المنجزة من طرف المصالح الخرائطية حسب

CONDITIONS D'HABITATION DES MENAGES

ظروف سكن الأسر

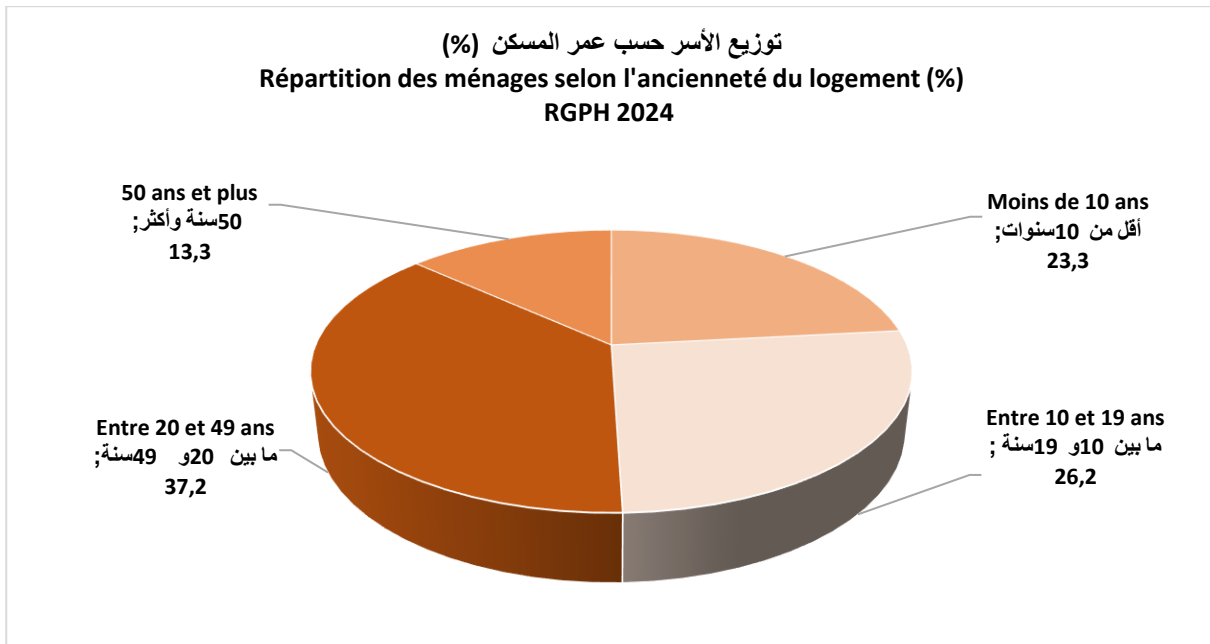
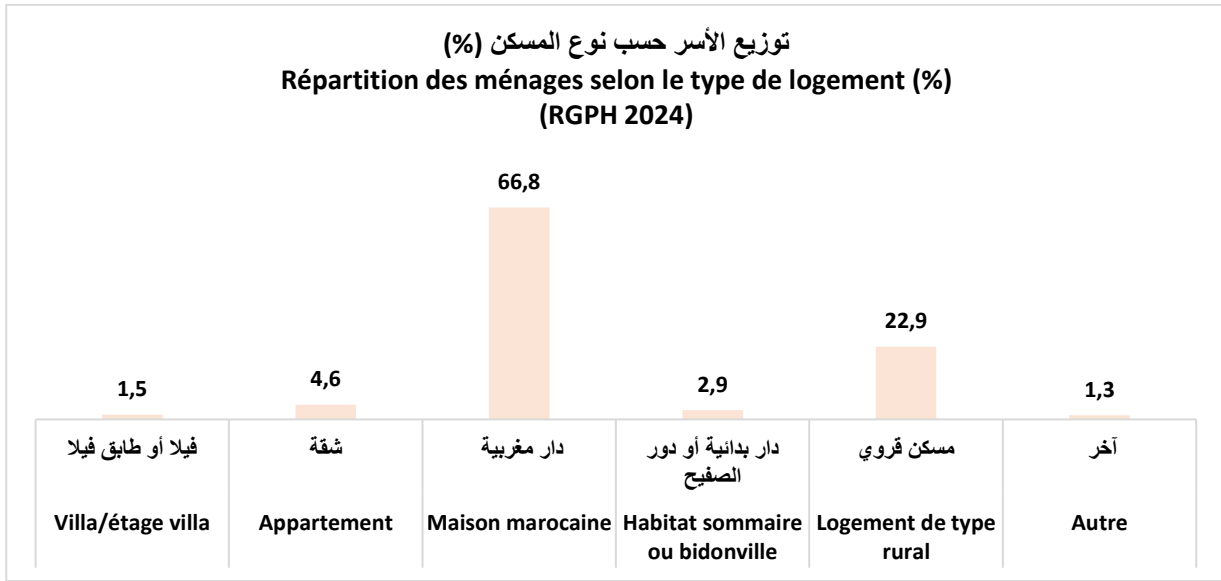
12-1 Taux d'occupation des logements, ou nombre moyen de personnes par pièce

1-12 نسبة حيازة المسكن، متوسط عدد الأفراد لكل غرفة

Année 2024	2024 سنة				
	السكان البلديون	الأسر	متوسط عدد أفراد الأسرة	متوسط عدد الافراد لكل غرفة	
	Population municipale	Ménage	Taille moyenne	Taux d'occupation	
Nation	36 490 591	9 275 038	3,9	1,4	الوطن
Région	4 436 873	1 135 717	3,9	1,5	الجهة
Province d'Ifrane	159 438	42 684	3,7	1,5	إقليم إفران
Azrou	57 581	16 228	3,5	1,3	أزرو
Ifrane	13 558	3 814	3,6	1,3	إفران
Tizguite	12 200	2 763	4,4	1,9	تزكيت
Dayat Aoua	12 048	2 818	4,3	1,9	ضاية عوا
Cercle : Azrou	64 051	17 061	3,8	1,6	دائرة: أزرو
Ben Smim	6 704	1 698	3,9	1,5	بن صميم
Tigrigra	10 085	2 543	4,0	1,7	تكريكرة
Timahdite	11 570	3 004	3,9	1,7	تمحضيت
Dont Centre : Timahdite	4 581	1 278	3,6	1,6	مركز: تمحضيت
Ain leuh	8 985	2 731	3,3	1,4	عين اللوح
Dont Centre : Ain leuh	4 770	1 486	3,2	1,2	مركز: عين اللوح
Sidi El Makhfi	16 441	4 264	3,9	1,7	سيدي المخفي
Dont Centre : Sidi Addi	5 025	1 399	3,6	1,5	مركز: سيدي عدي
Oued Ifrane	10 266	2 821	3,6	1,8	واد إفران
Dont Centre : Souk L'had	2 892	911	3,2	1,4	مركز: سوق الحد

Source : Haut-Commissariat au Plan (R.G.P.H 2024)

المصدر: المندوبية السامية للتخطيط (الإحصاء العام للسكان والسكنى 2024)



CONDITIONS D'HABITATION DES MENAGES

ظروف سكن الأسر

12-2 Répartition des ménages selon le type de logement (%) (توزيع الأسر حسب نوع المسكن (%))

Année 2024	2024 سنة						
	فيلا أو طابق فيلا	شقة	دار مغربية	دار بدائية أو دور الصفيح	مسكن قروي	آخر	
	Villa/étage de villa	Apparte ment	Maison marocaine	Habitat sommaire ou bidonville	Logement de type rural	Autre	
Nation	1,9	16,6	58,8	3,0	18,4	1,2	الوطن
Région	1,5	14,7	58,1	2,8	21,9	1,0	الجهة
Province d'Ifrane	1,5	4,6	66,8	2,9	22,9	1,3	إقليم إفران
Azrou	1,1	5,8	91,0	0,9	0,8	0,5	أزرو
Ifrane	7,1	24,1	63,3	0,7	0,2	4,5	إفران
Tizguite	1,1	0,0	49,6	5,4	42,9	1,0	تزكيت
Dayat Aoua	0,7	0,7	48,8	0,0	48,5	1,3	ضاية عوا
Cercle : Azrou	0,8	0,5	50,3	5,3	41,5	1,5	دائرة: أزرو
Ben Smim	3,6	1,9	59,4	7,0	25,9	2,2	بن صميم
Tigrigra	1,1	0,0	50,9	2,6	44,1	1,3	تكريكرة
Timahdite	0,4	0,0	48,9	1,4	48,2	1,0	تمحضيت
Dont Centre :	0,8	0,0	90,0	2,6	5,2	1,5	مركز: تمحضيت
Ain leuh	0,8	1,2	61,3	12,4	23,1	1,3	عين اللوح
Dont Centre : Ain	0,7	2,3	82,4	6,9	6,6	1,1	مركز: عين اللوح
Sidi El Makhfi	0,4	0,3	51,4	4,0	42,0	1,9	سيدي المخفي
Dont Centre : Sidi	0,4	1,0	94,1	1,1	2,9	0,5	مركز: سيدي عدي
Oued Ifrane	0,2	0,0	33,6	6,4	58,5	1,3	واد إفران
Dont Centre : Souk	0,0	0,0	79,9	16,9	2,8	0,4	مركز: سوق الحد

Source : Haut-Commissariat au Plan (R.G.P.H 2024)

المصدر: المندوبية السامية للتخطيط (الإحصاء العام للسكان والسكنى 2024)

CONDITIONS D'HABITATION DES MENAGES

ظروف سكن الأسر

12-3 Répartition des ménages selon l'ancienneté du logement

3-12 توزيع الأسر حسب عمر المسكن

Année 2024	2024 سنة				
	أقل من 10 سنوات	ما بين 10 و 19 سنة	ما بين 20 و 49 سنة	50 سنة وأكثر	
	Moins de 10 ans	Entre 10 et 19 ans	Entre 20 et 49 ans	50 ans et plus	
Nation	22,0	28,8	35,9	13,3	الوطن
Région	20,4	25,8	38,6	15,3	الجهة
Province d'Ifrane	23,3	26,2	37,2	13,3	إقليم إفران
Azrou	33,7	27,4	31,0	7,9	أزرو
Ifrane	20,7	26,0	45,8	7,5	إفران
Tizguite	20,9	31,1	27,7	20,2	تزكيت
Dayat Aoua	17,5	23,3	47,6	11,6	ضاية عوا
Cercle : Azrou	15,4	24,8	41,0	18,8	دائرة أزرو
Ben Smim	11,6	26,6	36,7	25,1	بن صميم
Tigrigra	11,1	23,3	39,0	26,7	تكريكرة
Timahdite	14,7	29,9	33,5	21,8	تمحضيت
Dont Centre : Timahdite	16,0	39,1	37,7	7,1	مركز: تمحضيت
Ain leuh	13,3	19,7	43,4	23,6	عين اللوح
Dont Centre : Ain leuh	6,3	16,2	50,7	26,8	مركز: عين اللوح
Sidi El Makhfi	16,7	24,8	48,8	9,7	سيدي المخفي
Dont Centre : Sidi Addi	28,3	25,7	45,3	0,7	مركز: سيدي عدي
Oued Ifrane	22,4	24,5	39,0	14,1	واد إفران
Dont Centre : Souk L'had	33,6	41,6	15,4	9,4	مركز: سوق الحد

Source : Haut-Commissariat au Plan (R.G.P.H 2024)

المصدر: المندوبية السامية للتخطيط (الإحصاء العام للسكان والسكنى 2024)

CONDITIONS D'HABITATION DES MENAGES

ظروف سكن الأسر

12-4 Répartition des ménages Selon le statut d'occupation de leur logement (%)

4-12 توزيع الأسر حسب صفة حيازة المسكن (%)

Année 2024	ملك Propriétaire	مكتري Locataire	آخر Autre	2024 سنة
Nation	69,4	19,7	10,8	الوطن
Région	68,4	18,1	13,5	الجهة
Province d'Ifrane	57,9	22,0	20,1	إقليم إفران
Azrou	51,1	34,9	14,0	أزرو
Ifrane	47,3	32,1	20,7	إفران
Tizguite	75,7	3,6	20,7	تزكيت
Dayat Aoua	70,0	1,6	28,4	ضاية عوا
Cercle : Azrou	61,8	13,9	24,2	دائرة: أزرو
Ben Smim	66,5	6,3	27,2	بن صميم
Tigrigra	57,8	11,1	31,0	تكريكرة
Timahdite	57,7	16,5	25,9	تمحضيت
Dont Centre : Timahdite	43,8	38,2	18,0	مركز: تمحضيت
Ain leuh	55,4	18,2	26,4	عين اللوح
Dont Centre : Ain leuh	52,9	32,8	14,4	مركز: عين اللوح
Sidi El Makhfi	63,5	16,6	19,9	سيدي المخفي
Dont Centre : Sidi Addi	40,8	43,1	16,0	مركز: سيدي عدي
Oued Ifrane	70,8	10,1	19,0	واد إفران
Dont Centre : Souk L'had	48,0	30,3	21,7	مركز: سوق الحد

Source : Haut-Commissariat au Plan (R.G.P.H 2024)

المصدر: المندوبية السامية للتخطيط (الإحصاء العام للسكان والسكنى 2024)

CONDITIONS D'HABITATION DES MENAGES

ظروف سكن الأسر

12-5 Répartition des ménages selon les équipements (%) 5-12 توزيع الأسر حسب التجهيزات الأساسية للمسكن (%) de base de leur logement (%)

Année 2024	سنة 2024					
	مطبخ Cuisine	مرحاض W-C	حمام Bain	الكهرباء Électricité	شبكة الماء الصالح للشرب Eau courante	
Nation	96,3	97,3	63,1	97,1	82,9	الوطن
Région	96,0	96,5	57,2	97,5	78,0	الجهة
Province d'Ifrane	91,2	86,3	45,7	95,9	70,6	إقليم إفران
Azrou	96,6	98,9	65,3	99,3	99,0	أزرو
Ifrane	98,2	99,9	84,7	100,0	100,0	إفران
Tizguite	85,1	73,9	24,6	91,0	42,0	تيزكيت
Dayat Aoua	81,9	67,5	23,1	92,1	0,9	ضاية عوا
Cercle : Azrou	87,0	76,4	25,4	93,3	53,0	دائرة: أزرو
Ben Smim	87,7	87,2	23,3	96,0	66,9	بن صميم
Tigrigra	89,0	76,2	40,7	90,4	57,5	تكريكرة
Timahdite	91,4	83,2	17,9	94,6	68,8	تمحضيت
Dont Centre : Timahdite	95,3	97,5	23,8	98,6	96,5	مركز: تمحضيت
Ain leuh	81,6	81,6	23,1	94,5	52,4	عين اللوح
Dont Centre : Ain leuh	93,4	98,0	37,4	98,3	92,0	مركز: عين اللوح
Sidi El Makhfi	90,6	72,4	22,0	94,9	42,2	سيدي المخفي
Dont Centre : Sidi Addi	92,4	97,9	25,5	99,4	97,4	مركز: سيدي عدي
Oued Ifrane	79,6	63,8	28,0	89,1	40,7	واد إفران
Dont Centre : Souk L'had	95,4	96,7	36,5	95,6	96,0	مركز: سوق لحد

Source : Haut-Commissariat au Plan (R.G.P.H 2024)

المصدر: المندوبية السامية للتخطيط (الإحصاء العام للسكان والسكنى 2024)

CONDITIONS D'HABITATION DES MENAGES

ظروف سكن الأسر

12-6 Répartition des Ménages selon le Mode de cuisson fréquemment utilisé (%)

12-6 توزيع الأسر حسب وسيلة الطبخ الأكثر استعمالاً (%)

Année 2024	الغاز	الكهرباء	الفحم	الخشب	آخر	سنة 2024
	Gaz	Électricité	Charbon	Bois	Autre	
Nation	95,2	0,4	0,2	4,0	0,2	الوطن
Région	95,7	0,3	0,1	3,7	0,2	الجهة
Province d'Ifrane	94,0	0,7	0,0	5,1	0,2	إقليم إفران
Azrou	99,7	0,1	0,0	0,0	0,1	أزرو
Ifrane	99,5	0,4	0,0	0,0	0,1	إفران
Tizguite	96,1	0,2	0,0	3,4	0,2	تزكيت
Dayat Aoua	83,0	0,1	0,0	16,9	0,0	ضاية عوا
Cercle : Azrou	88,7	1,5	0,1	9,5	0,2	دائرة: أزرو
Ben Smim	91,1	0,1	0,0	8,5	0,2	بن صميم
Tigrigra	89,0	8,1	0,0	2,9	0,0	تكريكرة
Timahdite	97,7	0,2	0,0	1,8	0,3	تمحضيت
Dont Centre : Timahdite	99,8	0,1	0,0	0,1	0,1	مركز: تمحضيت
Ain leuh	85,8	0,5	0,3	13,0	0,4	عين اللوح
Dont Centre : Ain leuh	98,3	0,5	0,3	0,3	0,5	مركز: عين اللوح
Sidi El Makhfi	94,1	0,6	0,0	5,1	0,2	سيدي المخفي
Dont Centre : Sidi Addi	99,1	0,3	0,0	0,0	0,6	مركز: سيدي عدي
Oued Ifrane	72,0	0,1	0,3	27,2	0,3	واد إفران
Dont Centre : Souk L'had	99,6	0,1	0,1	0,1	0,1	مركز: سوق الحد

Source : Haut-Commissariat au Plan (R.G.P.H 2024)

المصدر: المندوبية السامية للتخطيط (الإحصاء العام للسكان والسكنى 2024)

CONDITIONS D'HABITATION DES MENAGES

ظروف سكن الأسر

12-7 Répartition des Ménages selon le Mode d'évacuation des déchets ménagers (%) (توزيع الأسر حسب تصريف النفايات المنزلية (%)

Année 2024					سنة 2024
	صندوق القمامة التابع للجماعة	شاحنة جماعية او خاصة	الطبيعية	آخر	
	Bac à ordures de la commune	Camion commun ou privé	Dans la nature	Autre	
Nation	56,5	15,0	26,6	1,9	الوطن
Région	55,8	13,8	29,0	1,4	الجهة
Province d'Ifrane	65,7	3,3	29,4	1,6	إقليم إفران
Azrou	96,1	2,7	0,5	0,7	أزرو
Ifrane	98,8	1,2	0,0	0,0	إفران
Tizguite	5,6	12,9	81,0	0,5	تزكيت
Dayat Aoua	13,1	0,0	80,1	6,8	ضاية عوا
Cercle : Azrou	47,9	3,3	46,6	2,2	دائرة: أزرو
Ben Smim	42,9	22,9	32,8	1,4	بن صميم
Tigrigra	61,6	0,9	32,7	4,8	تكريكرة
Timahdite	41,4	0,4	57,3	0,9	تمحضيت
Dont Centre : Timahdite	97,0	0,9	1,3	0,8	مركز: تمحضيت
Ain leuh	65,4	0,9	28,0	5,8	عين اللوح
Dont Centre : Ain leuh	98,0	0,5	1,2	0,3	مركز: عين اللوح
Sidi El Makhfi	43,3	0,8	55,4	0,5	سيدي المخفي
Dont Centre : Sidi Addi	97,3	0,2	2,1	0,4	مركز: سيدي عدي
Oued Ifrane	35,6	2,9	60,9	0,6	واد إفران
Dont Centre : Souk L'had	91,5	2,0	6,1	0,4	مركز: سوق الحد

Source : Haut-Commissariat au Plan (R.G.P.H 2024)

المصدر: المندوبية السامية للتخطيط (الإحصاء العام للسكان والسكنى 2024)

CONDITIONS D'HABITATION DES MENAGES

ظروف سكن الأسر

12-8 Répartition des Ménages selon le réseau d'évacuation des eaux usées (%)

8-12 توزيع الأسر حسب تصريف المياه المستعملة (%)

Année 2024	شبكة عمومية			حفرة صحية	آخر	2024 سنة
	Réseau public	Fosse septique	Autre			
Nation	65,4	17,0	17,6			الوطن
Région	67,1	15,6	17,4			الجهة
Province d'Ifrane	63,9	16,8	19,3			إقليم إفران
Azrou	99,0	0,4	0,5			أزرو
Ifrane	99,5	0,4	0,1			إفران
Tizguite	12,4	47,6	39,9			تزكيت
Dayat Aoua	0,4	42,3	57,2			ضاية عوا
Cercle : Azrou	41,4	26,9	31,7			دائرة: أزرو
Ben Smim	36,9	32,8	30,2			بن صميم
Tigrigra	48,6	23,0	28,4			تكريكة
Timahdite	39,7	40,4	19,9			تمحضيت
Dont Centre : Timahdite	91,8	6,2	2,0			مركز: تمحضيت
Ain leuh	48,3	27,1	24,6			عين اللوح
Dont Centre : Ain leuh	88,2	10,4	1,4			مركز: عين اللوح
Sidi El Makhfi	37,6	22,9	39,5			سيدي المخفي
Dont Centre : Sidi Addi	95,2	2,9	1,9			مركز: سيدي عدي
Oued Ifrane	38,4	18,2	43,4			واد إفران
Dont Centre : Souk L'had	96,0	1,2	2,8			مركز: سوق الحد

Source : Haut-Commissariat au Plan (R.G.P.H 2024)

المصدر: المندوبية السامية للتخطيط (الإحصاء العام للسكان والسكنى 2024)

CONSTRUCTION

12 - 9 Autorisations de construire délivrées

البناء

9 - 12 رخص البناء المسلمة

Année 2020	سنة 2020			
Surface : en m ²	الوطن	الجهة	إقليم إفران	المساحة بالمترا المربع
Valeur en milliers de DH	Nation	Région	Province d'Ifrane	القيمة بألف درهم
Nombre d'autorisations	30 281	3 428	136	عدد الرخص
Nombre de pièces	317 327	33 631	1 035	عدد غرف السكنى
Nombre de logements	98 905	10 196	303	عدد المساكن
Valeur prévue	33 389 785	1 677 180	80 688	القيمة المتوقعة
Surface bâtie	5 215 917	394 000	16 261	المساحة المبنية
Surface des planchers	14 882 605	1 296 521	52 232	المساحة المسقفة

Source : Annuaire Statistique du Maroc 2023

المصدر: النشرة الإحصائية السنوية للمغرب 2023

12 - 10 Prix moyen du m² couvert des nouvelles constructions par catégorie de construction

10 - 12 ثمن المتر المربع للبناءات الجديدة حسب صنف البناء

Année 2020	سنة 2020			
Prix du m ² en DH	الوطن	الجهة	إقليم إفران	ثمن م ² بالدرهم
	Nation	Région	Province d'Ifrane	
Immeubles	1 673	1 407	1 500	عمارات
Villas	2 192	1 511	1 700	فيلات
Habit. Type marocain	1 398	1 300	1 568	سكنى مغربية
Bâtiments commerce .et Indus.	1 606	1 084	1 667	بنايات صناعية وتجارية
Santé	2 987	1 125	-	الصحة
Enseignement	1 971	1 308	-	التعليم
Autres bâtiments administ.	2 611	1 617	-	بنايات إدارية أخرى
Autres	1 896	1 140	-	بنايات أخرى
Moyenne	1 533	1 319	1 539	المعدل

Source : Annuaire Statistique du Maroc 2023

المصدر: النشرة الإحصائية السنوية للمغرب 2023

12 - 11 Evolution des réquisitions déposées

11 - 12 تطور طلبات التحفيظ

Superficie en hectare					المساحة بالهكتار	
Urbain + rural		2022	2021	2020	حضري + قروي	
Nation	Nombre	174 846	269 817	124 658	العدد	الوطن
	Superficie	1 619 629	1 295 973	732 986	المساحة	
Région	Nombre	1 689	73 052	21 686	العدد	الجهة
	Superficie	23 288	63 276	30 178	المساحة	
Province d'Ifrane	Nombre	81	103	102	العدد	إقليم إفران
	Superficie	3 803	3 142	1 688	المساحة	
Milieu Rural		2022	2021	2020	الوسط القروي	
Nation	Nombre	169 148	263 431	120 285	العدد	الوطن
	Superficie	1 129 315	1 284 316	731 685	المساحة	
Région	Nombre	1 273	72 472	21 136	العدد	الجهة
	Superficie	23 027	63 085	30 120	المساحة	
Province d'Ifrane	Nombre	68	92	97	العدد	إقليم إفران
	Superficie	3 801	3 141	1 688	المساحة	

Source : Annuaire Statistique du Maroc 2023

المصدر: النشرة الإحصائية السنوية للمغرب 2023

12-12 Evolution des titres fonciers établis suite aux immatriculations

12 - 12 تطور الرسوم العقارية المنجزة الناتجة عن التحفيظ

Superficie en hectare					المساحة بالهكتار	
Urbain + rural		2022	2021	2020	حضري + قروي	
Nation	Nombre	207 821	194 414	188 880	العدد	الوطن
	Superficie	672 319	793 106	905 478	المساحة	
Région	Nombre	37 022	62 385	13 685	العدد	الجهة
	Superficie	51 215	23 595	45 866	المساحة	
Province d'Ifrane	Nombre	527	1 185	976	العدد	إقليم إفران
	Superficie	5 346	4 565	3 517	المساحة	
Milieu Rural		2022	2021	2020	الوسط القروي	
Nation	Nombre	...	189 953	184 879	العدد	الوطن
	Superficie	...	702 667	889 821	المساحة	
Région	Nombre	...	61 986	13 306	العدد	الجهة
	Superficie	...	23 526	45 751	المساحة	
Province d'Ifrane	Nombre	...	3	957	العدد	إقليم إفران
	Superficie	...	3 716	3 513	المساحة	

Source : Annuaire Statistique du Maroc 2023

المصدر: النشرة الإحصائية السنوية للمغرب 2023

12-13 Evolution des titres fonciers établis suite au morcellement

13 - 12 تطور عدد الرسوم العقارية المنجزة الناتجة عن التقسيم

Superficie en hectare					المساحة بالهكتار	
Urbain + rural		2022	2021	2020	حضري + قروي	
Nation	Nombre	230 431	222 669	203 909	العدد	الوطن
	Superficie	19 758 965	930 272	498 038	المساحة	
Région	Nombre	27 784	26 117	28 318	العدد	الجهة
	Superficie	35 873	36 853	39 339	المساحة	
Province d'Ifrane	Nombre	1 005	1 098	1 682	العدد	إقليم إفران
	Superficie	505	2 123	13 470	المساحة	
Milieu Rural		2022	2021	2020	الوسط القروي	
Nation	Nombre	8 614	7 649	6 214	العدد	الوطن
	Superficie	12 562 679	280 664	33 202	المساحة	
Région	Nombre	534	1 203	2 303	العدد	الجهة
	Superficie	2 273	3 812	16 321	المساحة	
Province d'Ifrane	Nombre	62	157	1 263	العدد	إقليم إفران
	Superficie	36	1 087	13 465	المساحة	

Source : Annuaire Statistique du Maroc 2023

المصدر: النشرة الإحصائية السنوية للمغرب 2023

12-14 Evolution des hypothèques inscrites

12 - 14 تطور الرهون المسجلة

Valeur en milliers de Dh				القيمة بألف درهم	
Urbain + rural		2022	2021	حضري + قروي	
Nation	Nombre	151 580	187 643	العدد	الوطن
	Valeur	91 461 214	86 266 011	القيمة	
Région	Nombre	15 132	20 649	العدد	الجهة
	Valeur	4 750 298	8 568 377	القيمة	
Province d'Ifrane	Nombre	709	774	العدد	إقليم إفران
	Valeur	139 885	780 748	القيمة	

Source : Annuaire Statistique du Maroc 2023

المصدر: النشرة الإحصائية السنوية للمغرب 2023

12-15 Evolution des recettes réalisées

12 - 15 تطور المداخيل المنجزة

Valeur en milliers de Dh	2022	2021	2020	القيمة بألف درهم
Nation	8 005 410	8 069 388	5 663 119	الوطن
Région	727 024	702 343	531 730	الجهة
Province d'Ifrane	45 239	42 092	21 400	إقليم إفران

Source : Annuaire Statistique du Maroc 2023

المصدر: النشرة الإحصائية السنوية للمغرب 2023

12-16 Evolution des plans cadastraux établis par service du cadastre

12 - 16 تطور التصاميم الخرائطية المنجزة من طرف المصالح الخرائطية

Urbain + rural	2022	2021	2020	حضري + قروي
Nation	474 127	514 298	447 370	الوطن
Région	68 715	126 015	45 308	الجهة
Province d'Ifrane	1 649	1 241	1 434	إقليم إفران
Milieu Rural	2022	2021	2020	الوسط القروي
Nation	295 690	312 254	236 761	الوطن
Région	41 658	95 437	19 645	الجهة
Province d'Ifrane	384	1 063	1 257	إقليم إفران

Source : Annuaire Statistique du Maroc 2023

المصدر: النشرة الإحصائية السنوية للمغرب 2023

TRANSPORT ROUTIER النقل الطرقي

Liste des Tableaux

- 13 - 1 Immatriculation des véhicules
- 13 - 2 Permis de conduire délivrés
- 13 – 3 Mouvements des avions

لائحة الجداول

- 13 - 1 تسجيل العربات
- 13 - 2 رخص السياقة المسلمة
- 13 - 3 حركات الطائرات

TRANSPORT ROUTIER

النقل الطرقي

13 - 1 Immatriculation des véhicules

13 - 1 تسجيل العربات

Année 2022	سنة 2022				
	المجموع العام	العربات النفعية	السيارات السياحية	الدراجات النارية	
	Total général	Véhicules utilitaires	Voitures de tourisme	Motocyclettes	
Nation	209 803	49 278	139 752	20 773	الوطن
Région	16 850	3 527	10 773	2 550	الجهة
Azrou	455	91	346	18	أزرو

Source : Annuaire Statistique du Maroc 2023

المصدر: النشرة الإحصائية السنوية للمغرب 2023

13 - 2 Permis de conduire délivrés

13 - 2 رخص السياقة المسلمة

	2022	2021	
Nation	680 925	664 598	الوطن
Région	71 873	75 204	الجهة
Azrou	2 959	2 203	أزرو

Source : Annuaire Statistique du Maroc 2023

المصدر: النشرة الإحصائية السنوية للمغرب 2023

TRANSPORT AERIEN

النقل الجوي

13 – 3 Mouvements des avions

13 - 3 حركات الطائرات

Année 2022				سنة 2022
En nombre	المجموع العام Total général	الحركات غير التجارية Trafic non commercial	الحركات التجارية Trafic commercial	بالعدد
Nation	203 445	28 625	174 820	الوطن
Province d'ifrane	48	48	-	إقليم إفران

Source : Annuaire Statistique du Maroc 2023

المصدر: النشرة الإحصائية السنوية للمغرب 2023

Liste des Tableaux

لائحة الجداول

14-1 Lieu géographique des stations météorologiques	1-14 الموقع الجغرافي لمحطات الأرصاد الجوية
14- 2 Pluviométrie annuelle	2-14 مقاييس الأمطار السنوية
14- 3 Moyenne annuelle de la température minimale quotidienne	3-14 معدل درجة الحرارة الدنيا سنويا
14- 4 Moyenne annuelle de la température maximale quotidienne	4-14 معدل درجة الحرارة العليا سنويا
14- 5 Moyenne annuelle de la température quotidienne	5-14 معدل درجة الحرارة المسجلة سنويا
14- 6 Moyenne annuelle de l'humidité quotidienne	6 -14 معدل الرطوبة المسجلة سنويا
14- 7 Aire protégée du Maroc	7 -14 المناطق المحمية بالمغرب

14 - 1 Lieu géographique des stations météorologiques

1 - 1 الموقع الجغرافي لمحطات الأرصاد الجوية

Année 2021-2022				سنة 2022-2021	
	خط الطول	خط العرض	الإرتفاع ب (المتر)		
	Longitude	Latitude	Altitude en (m)		
Station :	المحطة :				
Ifrane	5°10'	33°30'	1 663,8	إفران	

Source : Annuaire Statistique du Maroc 2023

المصدر: النشرة الإحصائية السنوية للمغرب 2023

14 - 2 Pluviométrie annuelle (1)

14 - 2 مقاييس الأمطار السنوية (1)

En millimètres					بالملمتر	
Station	2021-2022	2020-2021	2019-2020	2018-2019	المحطة	
Ifrane	508,1	655,9	704,6	997,2	إفران	
Moyenne	226,9	328,5	255,6	296,7	المعدل	

Source : Annuaire Statistique du Maroc 2023

المصدر: النشرة الإحصائية السنوية للمغرب 2023

(1) La campagne débute au mois de septembre de l'année et se termine au mois de mai de l'année suivante. (1) يتبدئ الموسم الفلاحي في شهر شتنبر وينتهي في شهر ماي من السنة الموالية

14 - 3 Moyenne annuelle de la température minimale quotidienne

14 - 3 معدل درجة الحرارة الدنيا سنويا

En C°					بالدرجة مئوية	
Station	2021-2022	2020-2021	2019-2020	2018-2019	المحطة	
Ifrane	6,9	7,3	7,2	6,1	إفران	
Moyenne	13,3	13,3	13,3	12,7	المعدل	

Source : Annuaire Statistique du Maroc 2023

المصدر: النشرة الإحصائية السنوية للمغرب 2023

14 – 4 Moyenne annuelle de la température maximale quotidienne

14 - 4 معدل درجة الحرارة العليا سنويا

En C° Station	2021-2022	2020-2021	2019-2020	2018-2019	بالدرجة مئوية المحطة
Ifrane	20,1	19,5	19,8	19,0	إفران
Moyenne	25,7	25,2	25,6	25,1	المعدل

Source : Annuaire Statistique du Maroc 2023

المصدر: النشرة الإحصائية السنوية للمغرب 2023

14 - 5 Moyenne annuelle de la température quotidienne

14 - 5 معدل درجة الحرارة المسجلة سنويا

En C° Station	2020-2021	2019-2020	2018-2019	2017-2018	بالدرجة مئوية المحطة
Ifrane	13,4	13,5	12,5	11,8	إفران
Moyenne	19,3	19,5	18,9	18,5	المعدل

Source : Annuaire Statistique du Maroc 2023

المصدر: النشرة الإحصائية السنوية للمغرب 2023

14 - 6 Moyenne annuelle de l'humidité quotidienne (1)

14 - 6 معدل الرطوبة المسجلة سنويا (1)

En % Station	2020-2021	2019-2020	2018-2019	2017-2018	ب % المحطة
Ifrane	57	56	59	60	إفران
Moyenne	64	62	63	63	المعدل

Source : Annuaire Statistique du Maroc 2023

المصدر: النشرة الإحصائية السنوية للمغرب 2023

(1) La campagne débute au mois de septembre de l'année et se termine au mois de mai de l'année suivante.

(1) يبتدئ الموسم الفلاحي في شهر شتنبر وينتهي في شهر ماي من السنة الموالية

14 - 7 Aire protégée

7 - 14 المناطق المحمية

Aire protégée	Région	المساحة بالهكتار Superficie En ha	سنة الإنشاء Année de création	الجهة	المنطقة المحمية
Parc national d'Ifrane	Moyen Atlas (Ifrane)	124 150	2004	الأطلس المتوسط (إفران)	المنتزه الوطني لإفران

Source : Annuaire Statistique du Maroc 2023

المصدر: النشرة الإحصائية السنوية للمغرب 2023

Signes conventionnels utilisés

العلامات المستعملة

Résultats nuls	-	نتائج باطلة
Information non disponible	...	معطيات غير متوفرة
Il ne peut être question d'inscrire des données en raison de la nature des informations	///	لا مجال لتسجيل عدد ما نظرا لطبيعة المعطيات
Donnée provisoire ou estimée	*	معطيات مؤقتة أو مقدرة


SOMMAIRE

الفهرس

Avant-propos.....	3	تقديم	
Principaux indicateurs statistiques	5	أهم المؤشرات الإحصائية	
Chapitre 1 Population	7	السكان الفصل 1	
Chapitre 2 Santé	23	الصحة الفصل 2	
Chapitre 3 Education	37	التعليم الفصل 3	
Chapitre 4 Enseignement Supérieur.....	57	التعليم العالي الفصل 4	
Chapitre 5 Formation professionnelles	61	التكوين المهني الفصل 5	
Chapitre 6 Activités culturelles et sportives	65	الأنشطة الثقافية والترفيه الفصل 6	
Chapitre 7 Emploi et salaires	71	التشغيل والأجور..... الفصل 7	
Chapitre 8 Justice	77	العدل الفصل 8	
Chapitre 9 Agriculture – Forêt – Elevage	81	الفلاحة – الغابات- تربية الماشية..... الفصل 9	
Chapitre 10 Eau potable et énergie	89	الماء الصالح للشرب والطاقة	الفصل 10
Chapitre 11 Tourisme	93	السياحة	الفصل 11
Chapitre 12 Conditions d’habitation des ménages – Construction- Foncier	101	ظروف سكن الأسر- البناء – العقار.....	الفصل 12
Chapitre 13 Transport routier.....	117	النقل الطرقي	الفصل 13
Chapitre 14 Environnement	121	البيئة	الفصل 14



المديرية الإقليمية للتخطيط بمكناس، زنقة محمد المكناسي المدينة الجديدة BP S35

05.35.52.22.43  05.35.52.35.93/94 