

المملكة المغربية
ⵜⴰⴷⵓⴷⴰ ⵜⴰⴳⴷⵓⴷⴰ ⵜⴰⴳⴷⵓⴷⴰ



Direction Régionale
de Fès-Meknès
Direction Provinciale
à Meknès

المديرية الجهوية
لفاس-مكناس
المديرية الإقليمية
لمكناس

المنذوبية السامية للتخطيط
ⵜⴰⴳⴷⵓⴷⴰ ⵜⴰⴳⴷⵓⴷⴰ ⵜⴰⴳⴷⵓⴷⴰ | ⵜⴰⴳⴷⵓⴷⴰ ⵜⴰⴳⴷⵓⴷⴰ
Haut-Commissariat au Plan

النشرة الإحصائية عمالة مكناس

ANNUAIRE STATISTIQUE
PREFECTURE DE MEKNES



2023

Avant-propos

Dans le cadre de l'exercice des attributions qui lui sont assignées, la Direction Provinciale à Meknès élabore l'Annuaire Statistique Provincial relatif à la Préfecture de Meknès. Ce recueil d'informations statistiques constitue une référence cruciale couvrant différents aspects démographiques et socioculturelles.

En effet, le numéro actuel de l'Annuaire Statistique Provincial de Meknès présente en plus des indicateurs issus des résultats du Recensement Général de la Population et de l'Habitat de 2024 et des différentes opérations statistiques menées par le Haut-Commissariat au Plan, une série de données et indicateurs émanant de différents secteurs à l'échelle de la préfecture de Meknès se rapportant aux années 2021 et 2022 comme années de référence.

La Direction Provinciale du Plan à Meknès a le plaisir de mettre ce document à la disposition de tous les utilisateurs, et reste ouverte à toutes les propositions visant à améliorer les futures éditions, elle informe également qu'une version numérique de ce document est disponible sur son site internet : www.hcp.ma/region-meknes

تقديم

في إطار المهام المخولة لها تقوم المديرية الإقليمية للتخطيط بمكناس بإعداد النشرة الإحصائية لعمالة مكناس، باعتبارها مرجعا أساسيا للمعلومات الإحصائية لما توفره من معطيات مفصلة تهم مختلف المجالات الديموغرافية الاقتصادية والاجتماعية.

تعرض النسخة الحالية للنشرة الإحصائية لعمالة مكناس فضلا عن المؤشرات المستقاة من نتائج الإحصاء العام للسكان والسكنى 2024 وأيضا من البحوث الإحصائية التي تنجزها المندوبية السامية للتخطيط، مجموعة من المعطيات تشمل مختلف القطاعات على صعيد عمالة مكناس والمتعلقة بسنتي 2021 و2022 كسنتي مرجع.

تتشرف المديرية الإقليمية للتخطيط بمكناس بوضع هذه الوثيقة رهن إشارة كافة المستعملين وترحب بجميع الاقتراحات من أجل إغناء الأعداد المقبلة شكلا ومضمونا، كما يسرها الإشارة إلى توفر نسخة رقمية منها على موقعها الإلكتروني:

www.hcp.ma/region-meknes

Principaux indicateurs de la préfecture de Meknès

أهم المؤشرات الإحصائية لعمالة مكناس

	Unité	2022	الوحدة	
التنظيم الإداري				
Organisation administrative		2022		
Nombre de Communes dont:	Nombre	21	العدد	عدد الجماعات
Communes Urbaines	Nombre	6	العدد	حضرية
Communes Rurales	Nombre	15	العدد	قروية
السكان القانونيين				
Population légale		2024		
Population	habitatns	942 945	نسمة	مجموع السكان
Résidents en milieu Urbain	habitatns	780 290	نسمة	المقيمون بالوسط الحضري
الصحة				
Santé		2021-2022		
Médecins (public + privé)	Nombre	724	العدد	الأطباء (العمومي + الخاص)
Dont secteur public	Nombre	264	العدد	منهم : بالقطاع العمومي
Lits disponibles pour l'hospitalisation des malades	Nombre	638	العدد	الأسرة المتواجدة لاستشفاء المرضى
Admissions en hospitalisation complète	Nombre	23 915	العدد	الدخول للاستشفاء الشامل
Journées d'hospitalisation	Nombre	114 825	العدد	أيام الإستشفاء
Taux moyen d'occupation	%	49,5	%	متوسط معدل الإيواء
Durée moyenne de séjour	Jour	4,8	اليوم	متوسط مدة الإقامة
Taux de rotation des lits	%	37,5	%	معدل التناوب على الأسرة
التعليم				
Education		2022-2023		
Effectifs inscrits dans les écoles coraniques	Nombre	4 486	العدد	المسجلون بالكتاتيب القرآنية
Effectifs inscrits dans le préscolaire moderne	Nombre	15 383	العدد	المسجلون بالتعليم الأولي العصري
Effectifs inscrits dans l'enseignement primaire public	Nombre	84 512	العدد	المسجلون بالتعليم الإبتدائي العمومي
Effectifs inscrits dans l'enseignement secondaire Collégial public	Nombre	43 917	العدد	المسجلون بالتعليم الثانوي الإعدادي العمومي
Effectifs inscrits dans l'enseignement secondaire qualifiant public	Nombre	26 658	العدد	المسجلون بالتعليم الثانوي التأهيلي العمومي
Effectifs inscrits dans l'enseignement supérieur	Nombre	79 947	العدد	المسجلون بالتعليم العالي
Enseignants de l'enseignement primaire public	Nombre	2 889	العدد	أساتذة التعليم الإبتدائي العمومي
Enseignants de l'enseignement secondaire Collégial public	Nombre	1 835	العدد	أساتذة التعليم الثانوي الإعدادي العمومي
Enseignants dans le secondaire qualifiant public	Nombre	1 609	العدد	أساتذة التعليم الثانوي التأهيلي العمومي
Enseignants dans les universités (permanents)	Nombre	1 123	العدد	أساتذة التعليم الجامعي (الهيئة الدائمة)
التشغيل والأجور والأسعار				
Emploi / Salaire / Prix		2022		
Taux d'activité urbain (population âgée de 15 ans et plus)	%	41,6	%	معدل النشاط بالوسط الحضري (15 سنة فأكثر)
Taux de chômage urbain (population âgée de 15 ans et plus)	%	21,7	%	معدل البطالة بالوسط الحضري (15 سنة فأكثر)
S.M.I.G (1-9-2022)	Dh/Heure	15,55	درهم/ساعة	الحد الأدنى للأجور بالصناعة والتجارة والمهن الحرة (2022-9-1)
S.M.A.G (1-9-2022)	Salaire journalier	84,37	الأجر في اليوم	الحد الأدنى للأجور بقطاع الفلاحة (2022-9-1)

Principaux indicateurs de la préfecture de Meknès

أهم المؤشرات الإحصائية لعمالة مكناس

	Unité	2021-2022	الوحدة	الفلاحة
Agriculture				
Superficie des céréales	Milliers Ha	64,1	ألف هكتار	مساحة الجيوب
Production des céréales	Milliers Qt	1067,3	ألف قنطار	إنتاج الجيوب
Superficie des légumineuses	Milliers Ha	10,7	ألف هكتار	مساحة القطاني
Production des légumineuses	Milliers Qt	107,2	ألف قنطار	إنتاج القطاني
Cheptel : Bovins	Milliers de têtes	44,9	آلاف الرؤوس	الماشية : البقر
Ovins	Milliers de têtes	235,1	آلاف الرؤوس	الغنم
Caprins	Milliers de têtes	10,2	آلاف الرؤوس	الماعز
Energie et Eau				
2022				
Ventes d'énergie électrique	En millions de Kwh	770,9	مليون كيلوواط / ساعة	مبيعات الطاقة الكهربائية
Production de l'eau potable	En milliers de mètre cube (m3)	3 086	ألف م ³	إنتاج الماء الصالح للشرب
Tourisme				
2022				
Nombre d'établissement classés	Unité	82	الوحدة	عدد المؤسسات المصنفة
Nombre de lits disponibles (établissement classés)	Lits	4 425	الأسرة	عدد الأسرة (المؤسسات المصنفة)
Nuitées touristique (établissement classés)	Nuitées	170 012	الليالي السياحية	الليالي السياحية المنجزة بالمؤسسات المصنفة
Arrivées (établissement classés)	Nombre	106 231	العدد	القادمين للمؤسسات المصنفة
Habitat et Urbanisation				
2020				
Nombre d'autorisations		1 222		عدد الرخص
Nombre de logements		4 598		عدد المساكن
Valeur prévue	milliers de DH	637 587	بألف درهم	القيمة المتوقعة
Surface bâtie	m ²	165 144	بالمتر المربع	المساحة المبنية
Surface des planchers	m ²	583 906	بالمتر المربع	المساحة المسقفة
Transports				
2022				
Immatriculation des véhicules	Nombre	4 788	العدد	تسجيل العربات
Permis de conduire délivrés	Nombre	17 512	العدد	رخص السياقة المسلمة
Indice des prix à la consommation (Ville de Meknès)				
2022				
Produits alimentaires et boissons non alcoolisées		113,4		المواد الغذائية والمشروبات غير الكحولية
Boissons alcoolisées et tabac		130,4		المشروبات الكحولية والتبغ
Articles d'habillement et chaussures		107,6		الملابس والأحذية
Logement, eau, électricité, gaz et autres combustibles		103,9		السكن والماء والكهرباء والغاز ومحروقات أخرى
Meubles, articles de ménage et entretien courant du foyer		103,9		الأثاث والأدوات المنزلية والصيانة العادية للمنزّل
Santé		102,0		الصحة
Transport		120,8		النقل
Communications		104,4		المواصلات
Loisirs et culture		107,7		الترفيه والثقافة
Enseignement		109,3		التعليم
Restaurants et hôtels		106,2		مطاعم وفنادق
Indice général		110,6		الرقم الاستدلالي العام
Variation (en %)		6,8		نسبة التغير (%)

السكان POPULATION

Liste des Tableaux

لائحة الجداول

1 - 1 Division administrative	1 - 1 التقسيم الإداري
1 - 2 Division administrative	2 - 1 التقسيم الإداري
1 - 3 Population légale selon le milieu de résidence	3 - 1 السكان القانونيون حسب وسط الإقامة
1 - 4 Nombre de ménages selon le milieu de résidence	4- 1 عدد الاسر حسب وسط الإقامة
1- 5 Population légale, nombre de ménages par collectivités territoriales et centres urbains	5-1 السكان القانونيون، عدد الاسر حسب الجماعات الترابية والمراكز الحضرية
1-6 Taille moyenne des ménages selon les collectivités territoriales	6-1 متوسط عدد أفراد الأسرة حسب الجماعات الترابية
1- 7 Taux d'Acroissement Annuel Moyen 2014/2024	7-1 متوسط معدل النمو السنوي للسكان 2024/2014
1- 8 Structure de la population(%) par groupe d'âges, sexe et milieu de résidence	8-1 البنية السكانية (%) حسب الفئات العمرية، الجنس ووسط الإقامة
1- 9 Structure de la population par grands groupes d'âges fonctionnels ,sexe et milieu de résidence	9-1 البنية السكانية حسب الفئات العمرية الكبرى، الجنس ووسط الإقامة
1 - 10 Répartition en (%) de la population âgée de 15 ans et plus selon l'état matrimonial Sexe : Masculin + Féminin	10-1 توزيع السكان (%) البالغين 15 سنة فأكثر حسب الحالة الزوجية والجنس الجنس: الذكور + الإناث
1 - 11 Répartition en (%) de la population âgée de 15 ans et plus selon l'état matrimonial Sexe : Masculin	11-1 توزيع السكان (%) البالغين 15 سنة فأكثر حسب الحالة الزوجية الجنس: الذكور
1- 12 Répartition en (%) de la population âgée de 15 ans et plus selon l'état matrimonial Sexe : Féminin	12-1 توزيع السكان (%) البالغين 15 سنة فأكثر حسب الحالة الزوجية الجنس : الإناث
1- 13 Âge moyen singulier au mariage de la population âgée de 15 ans et plus selon le sexe par commune	13-1 السن المتوسط عند الزواج الأول للسكان البالغة 15 سنة و أكثر حسب الجنس و الجماعة
1- 14 Indicateur conjoncturel de fécondité par commune	14-1 المؤشر التركيبي للخصوبة حسب الجماعة
1-15 Indicateurs de la Pauvreté multidimensionnelle	15-1 مؤشرات الفقر متعدد الأبعاد

DIVISION ADMINISTRATIVE

التقسيم الإداري

1 - 1 Division administrative

1 - 1 التقسيم الإداري

Année 2022	Unité administrative	عدد الجماعات الترابية Nombre de collectivités territoriales	الدوائر Cercles	الوحدة الإدارية	سنة 2022
Ensemble	Nation	1 503	212	الوطن	المجموع
Région	Région	194	26	الجهة	الجهة
Meknès	Préfecture	21	3	عمالة	مكناس

Source : Annuaire Statistique du Maroc 2023

المصدر: النشرة الإحصائية السنوية للمغرب 2023

1 - 2 Division administrative

1 - 2 التقسيم الإداري

Cercles	Collectivités territoriales	الجماعات الترابية	الدائرة
	Meknès	مكناس	
	Al Machouar - Stinia	المشور الستينية	
	Boufakrane	بوفكران	
	Toulal	تولال	
	Moulay Driss Zerhoun	مولاي ادريس زرهون	
	Ouislane	ويسلان	
Cercle : Ain Orma			دائرة : عين عرمة
	Ain Jemaa	عين الجمعة	
	Ain Karma- Oued Rommane	عين كرامة-وادي الرمان	
	Ain Orma	عين عرمة	
	Ait Ouallal	أيت ولال	
	Dar Oum Soltane	دار أم السلطان	
Cercle : Meknès Banlieue			دائرة : أحواز مكناس
	Dkhissa	الدخيسة	
	Majjate	مجاط	
	M'haya	المهاية	
	Oued Jdida	وادي الجديدة	
	Sidi Slimane Moul Al Kifane	سيدي سليمان مول الكيفان	
Cercle : Zerhoun			دائرة : زرهون
	Charqaoua	شرقاوة	
	MRhassiyine	المغاصيين	
	N'zalat Bni Amar	نزلة بني عمار	
	Oualili	وليلي	
	Sidi Abdallah Al Khayat	سيدي عبد الله الخياط	

POPULATION

السكان

1 - 3 Population légale selon le milieu de résidence

1 - 3 السكان القانونيون حسب وسط الإقامة

Année 2024	المجموع Total	الأجانب Etrangers	المغاربة Marocains	سنة 2024
Nation	36 828 330	148 152	36 680 178	الوطن
Région	4 467 911	6 729	4 461 182	الجهة
Préfecture : Meknès	942 945	2 045	940 900	عمالة: مكناس
Milieu urbain				الوسط الحضري
Nation	23 110 108	140 109	22 969 999	الوطن
Région	2 855 366	6 395	2 848 971	الجهة
Préfecture : Meknès	780 290	1 937	778 353	عمالة: مكناس
Milieu rural				الوسط القروي
Nation	13 718 222	8 043	13 710 179	الوطن
Région	1 612 545	334	1 612 211	الجهة
Préfecture : Meknès	162 655	108	162 547	عمالة: مكناس

Source : Haut-Commissariat au Plan, (R.G.P.H 2024)

المصدر: المندوبية السامية للتخطيط (الإحصاء العام للسكان والسكنى 2024)

1 - 4 Nombre de ménages selon le milieu de résidence

1 - 4 عدد الاسر حسب وسط الإقامة

Année 2024	المجموع Total	قروي Rural	حضري Urbain	سنة 2024
Nation	9 275 038	3 101 108	6 173 930	الوطن
Région	1 135 717	379 998	755 719	الجهة
Préfecture : Meknès	248 296	36 605	211 691	عمالة: مكناس

Source : Haut-Commissariat au Plan (R.G.P.H 2024)

المصدر: المندوبية السامية للتخطيط (الإحصاء العام للسكان والسكنى 2024)

POPULATION

السكان

1-5 Population légale, nombre de ménages selon les collectivités territoriales et centres urbains

1-5 السكان القانونيون، عدد الأسر حسب الجماعات الترابية والمراكز الحضرية

Année 2024	الأسر Ménages	السكان Population	الأجانب Etrangers	المغاربة Marocains	سنة 2024
Nation	9 275 03	36 828 330	148 15	36 680 178	الوطن
Région	1 135 717	4 467 911	6 729	4 461 182	الجهة
Préfecture de Meknès	248 296	942 945	2 045	940 900	عمالة: مكناس
Meknès	154 528	551 503	1 808	549 695	مكناس
Al Machouar-Stinia	1 065	5 009	5	5 004	المشور الستينية
My Idriss Zerhoun	2 947	10 038	1	10 037	مولاي ادريس زرهون
Ouislane	27 967	112 180	26	112 154	ويسلان
Boufakrane	4 093	16 892	1	16 891	بوفكران
Toulal	7 215	26 970	32	26 938	تولال
Cercle : Zerhoun	10 218	41 921	3	41 918	دائرة: زرهون
Oualili	2 366	9 009	0	9 009	وليلي
Mrhassiyine	2 175	8 355	2	8 353	المغاصيين
Sidi Abdellah Al Khayat	2 474	12 158	1	12 157	سيدي عبد الله الخياط
Charqaoua	1 141	4 727	0	4 727	شرقاوة
N'zalat Bni Amar	2 062	7 672	0	7 672	نزالة بني عمار
<i>Dont Centre : N'zalat</i>	305	996	0	996	منها مركز: النزلات
Cercle :Meknès-Banlieue	26 659	115 860	93	115 767	دائرة: أحواز مكناس
Dkhissa	6 574	28 296	13	28 283	الدخيسة
<i>Dont Centre : Zoualet</i>	3 250	14 249	5	14 244	منها مركز: ازوالات
Oued Jdida	3 736	16 379	1	16 378	واد الجديدة
<i>Dont Centre :Oued Jdida</i>	995	4 059	1	4 058	منها مركز: واد الجديدة
M'haya	6 424	30 060	7	30 053	المهاية
<i>Dont Centre : M'haya</i>	1 634	6 965	5	6 960	منها مركز: المهاية
Majjate	4 909	20 698	10	20 688	مجاط
Sidi Slimane Moul Al Kifane	5 016	20 427	62	20 365	سيدي سليمان مول الكيفان
<i>Dont Centre :Haj Kaddour</i>	1 881	7 150	1	7 149	منها مركز: الحاج قدور
Cercle :Ain Orma	13 604	62 572	76	62 496	دائرة: عين عرمة
Ain Orma	889	3 341	0	3 341	عين عرمة
Dar Oum Soltane	1 496	11 609	18	11 591	دار أم السلطان
Ait Ouallal	5 047	19 079	53	19 026	أيت ولال
<i>Dont Centre : El Fath Ait Ouallal</i>	3 842	14 417	48	14 369	منها مركز: الفتح - أيت ولال
Ain Karma-Oued Rommane	3 254	13 986	1	13 985	عين كرمة-واد الرومان
<i>Dont Centre :Ain Karma</i>	1 307	5 551	0	5 551	منها مركز: عين كرمة
Ain Jemaa	2 918	14 557	4	14 553	عين الجمعة
<i>Dont Centre :Ain Jemaa</i>	662	4 311	4	4 307	منها مركز: عين الجمعة

Source : Haut-Commissariat au Plan (R.G.P.H 2024)

المصدر: المندوبية السامية للتخطيط (الإحصاء العام للسكان والسكنى 2024)

POPULATION

السكان

1-6 Taille moyenne des ménages selon collectivités territoriales et centres urbains

6-1 متوسط عدد أفراد الأسرة حسب الجماعات الترابية والمراكز الحضرية

Année 2024	السكان البلديون Population Municipale	الأسر Ménages	متوسط عدد الأفراد Taille Moyenne	سنة 2024
Nation	36 490 591	9 275 038	3,9	الوطن
Région	4 436 873	1 135 717	3,9	الجهة
Préfecture : Meknès	930 428	248 296	3,7	عمالة: مكناس
Meknès	548 421	154 528	3,5	مكناس
Al Machouar-Stinia	3 373	1 065	3,2	المشور الستينية
My Idriss Zerhoun	10 033	2 947	3,4	مولاي ادريس زرهون
Ouislane	112 180	27 967	4,0	ويسلان
Boufakrane	16 890	4 093	4,1	بوفكران
Toulal	26 968	7 215	3,7	تولال
Cercle : Zerhoun	41 914	10 218	4,1	دائرة: زرهون
Oualili	9 008	2 366	3,8	وليلي
Mrhassiyine	8 352	2 175	3,8	المغاصيين
Sidi Abdellah Al Khayat	12 158	2 474	4,9	سيدي عبد الله الخياط
Charqaoua	4 727	1 141	4,1	شرقاوة
N'zalat Bni Amar	7 669	2 062	3,7	نزالة بني عمار
<i>Dont Centre : N'zalat</i>	996	305	3,3	منها مركز: النزلات
Cercle : Meknès-Banlieue	115 547	26 659	4,3	دائرة: أحواز مكناس
Dkhissa	28 211	6 574	4,3	الدخيسة
<i>Dont Centre : Zoualet</i>	14 249	3 250	4,4	منها مركز: ازوالات
Oued Jdida	16 379	3 736	4,4	واد الجديدة
<i>Dont Centre : Oued Jdida</i>	4 059	995	4,1	منها مركز: واد الجديدة
M'haya	30 056	6 424	4,7	المهاية
<i>Dont Centre : M'haya</i>	6 965	1 634	4,3	منها مركز: المهاية
Majjate	20 656	4 909	4,2	مجاط
Sidi Slimane Moul Al Kifane	20 245	5 016	4,0	سيدي سليمان مول الكيفان
<i>Dont Centre : Haj Kaddour</i>	7 027	1 881	3,7	منها مركز: الحاج قدير
Cercle : Ain Orma	55 102	13 604	4,1	دائرة: عين عرمة
Ain Orma	3 275	889	3,7	عين عرمة
Dar Oum Soltane	6 184	1 496	4,1	دار أم السلطان
Ait Ouallal	19 079	5 047	3,8	أيت ولال
<i>Dont Centre : El Fath Ait Ouallal</i>	14 417	3 842	3,8	منها مركز: الفتح - أيت ولال
Ain Karma-Oued Rommane	13 985	3 254	4,3	عين كرمة-واد الرمان
<i>Dont Centre : Ain Karma</i>	5 551	1 307	4,2	منها: مركز: عين كرمة
Ain Jemaa	12 579	2 918	4,3	عين الجمعة
<i>Dont Centre : Ain Jemaa</i>	2 338	662	3,5	منها مركز: عين الجمعة

Source : Haut-Commissariat au Plan (R.G.P.H 2024)

المصدر: المندوبية السامية للتخطيط (الإحصاء العام للسكان والسكنى 2024)

POPULATION

السكان

1-7 Taux d'Accroissement Annuel Moyen 2014/2024

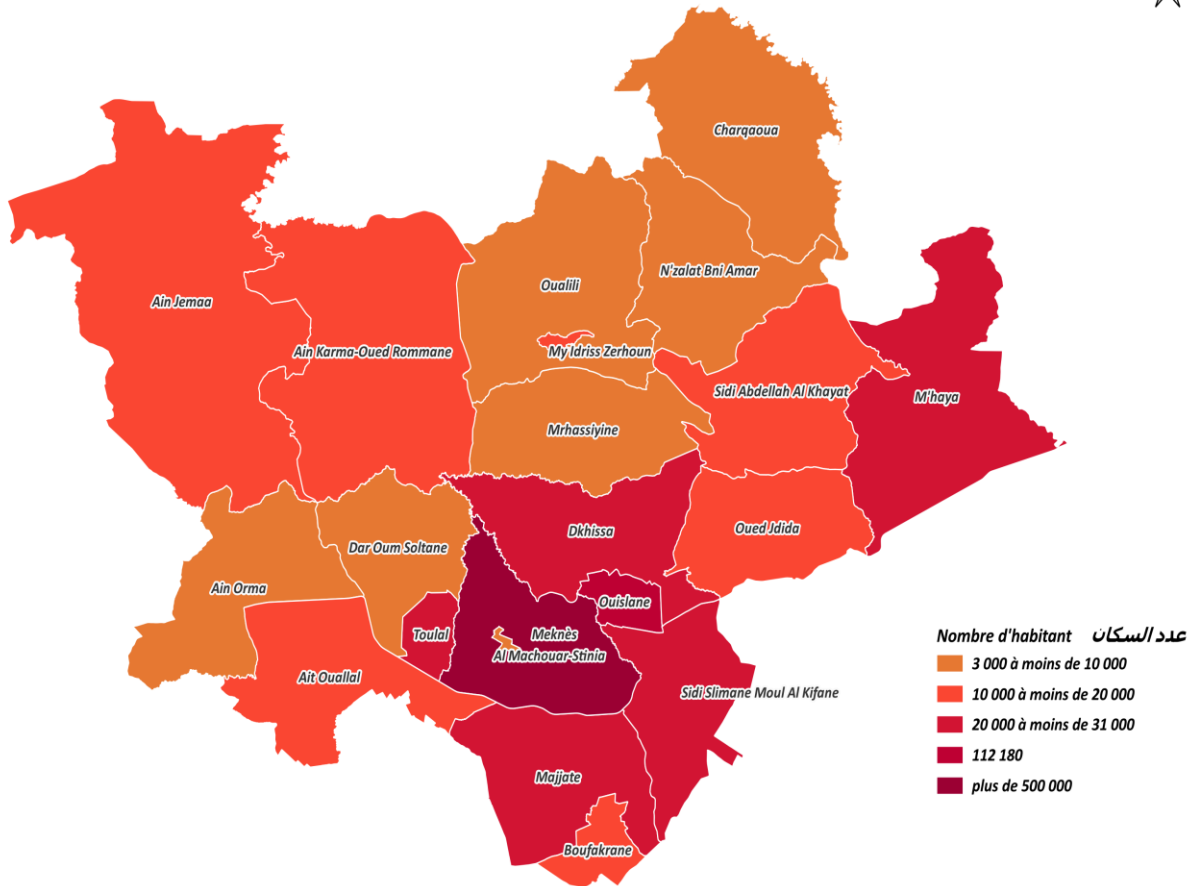
7-1 متوسط معدل النمو السنوي للسكان 2024/2014

	السكان 2014	السكان 2024	متوسط معدل النمو السنوي 2024/2014	
	Population 2014	Population 2024	TAAM 2014/2024	
Préfecture : Meknès (milieu urbain)	687 575	780 290	1,3	عمالة : مكناس (الوسط الحضري)
Préfecture : Meknès (milieu rural)	148 120	162 655	0,9	عمالة : مكناس (الوسط القروي)
Préfecture : Meknès	835 695	942 945	1,2	عمالة : مكناس
Meknès	520 428	551 503	0,6	مكناس
Al Machouar-Stinia	4 664	5 009	0,7	المشور الستينية
Moulay Driss Zerhoun	11 615	10 038	-1,0	مولاي ادريس زرهون
Ouislane	87 910	112 180	2,0	ويسلان
Boufakrane	12 941	16 892	2,7	بوفكران
Toulal	19 077	26 970	3,5	تولال
Oualili	9 735	9 009	- 0,8	وليلى
MRhassiyine	8 001	8 355	0,4	المغاصيين
Sidi Abdallah Al Khayat	11 227	12 158	0,8	سيدي عبد الله الخياط
Charqaoua	5 526	4 727	- 1,5	شرقاوة
N'zalat Bni Amar	8 350	7 672	- 0,8	نزالة بني عمار
Dkhissa	19 908	28 296	3,6	الدخيسة
Oued Jdida	14 935	16 379	0,9	واد الجديدة
M'haya	26 395	30 060	1,3	المهاية
Majjate	9 074	20 698	8,6	مجاجط
Sidi Slimane Moul Al Kifane	19 151	20 427	0,6	سيدي سليمان مول الكيفان
Ain Orma	3 495	3 341	- 0,4	عين عرمة
Dar Oum Soltane	8 840	11 609	2,8	دار أم السلطان
Ait Ouallal	5 330	19 079	13,6	أيت ولال
Ain Karma- Oued Rommane	13 828	13 986	0,1	عين كرمة-واد الرمان
Ain Jemaa	15 265	14 557	- 0,5	عين الجمعة

Source : Haut-Commissariat au Plan (R.G.P.H 2024)

المصدر: المندوبية السامية للتخطيط (الإحصاء العام للسكان والسكنى 2024)

السكان البلديون بعمالة مكناس
Population municipale à la préfecture de Meknès



Carte éditée par la direction provinciale de Meknès

Source: Recensement général de la population et de l'habitat 2024

POPULATION

السكان

1- 8 Structure de la population(%) par groupe d'âges, sexe et milieu de résidence

8 -1 البنية السكانية (%) حسب الفئات العمرية، الجنس ووسط الإقامة

Année 2024	سنة 2024									
	المجموع			حضري			قروي			
	Total			Urbain			Rural			
	ذكور	إناث	المجموع	ذكور	إناث	المجموع	ذكور	إناث	المجموع	
Masculin	Féminin	Ensemble	Masculin	Féminin	Ensemble	Masculin	Féminin	Ensemble		
0-4 ans	7,3	6,6	6,9	6,9	6,2	6,6	9,0	8,7	8,8	4 - 0 سنة
5-9 ans	8,9	8,1	8,5	8,6	7,7	8,2	10,2	10,1	10,1	5 - 9 سنة
10-14 ans	9,8	8,8	9,3	9,6	8,5	9,0	10,6	10,5	10,6	10 - 14 سنة
15-19 ans	8,2	7,6	7,9	8,1	7,5	7,8	8,5	8,1	8,3	15 - 19 سنة
20-24 ans	7,2	7,3	7,2	7,3	7,5	7,4	6,6	6,5	6,5	20 - 24 سنة
25-29 ans	6,1	6,5	6,3	6,1	6,6	6,4	5,7	6,1	5,9	25 - 29 سنة
30-34 ans	6,4	7,0	6,7	6,5	7,1	6,8	6,0	6,7	6,4	30 - 34 سنة
35-39 ans	6,4	7,0	6,7	6,4	7,0	6,7	6,6	7,1	6,8	35 - 39 سنة
40-44 ans	6,6	7,1	6,8	6,5	7,2	6,8	6,9	6,7	6,8	40 - 44 سنة
45-49 ans	6,1	6,7	6,4	6,0	6,8	6,4	6,7	6,3	6,5	45 - 49 سنة
50-54 ans	6,0	6,3	6,2	6,1	6,4	6,3	5,8	5,4	5,6	50 - 54 سنة
55-59 ans	5,4	5,6	5,5	5,5	5,8	5,7	4,7	4,5	4,6	55 - 59 سنة
60-64 ans	5,7	5,5	5,6	5,9	5,8	5,8	4,6	4,4	4,5	60 - 64 سنة
65-69 ans	4,1	3,7	3,9	4,3	3,8	4,1	3,0	3,0	3,0	65 - 69 سنة
70-74 ans	2,9	2,7	2,8	3,0	2,8	2,9	2,3	2,5	2,4	70 - 74 سنة
75 ans et plus	3,0	3,5	3,2	3,0	3,5	3,2	2,8	3,5	3,2	75 سنة فأكثر
Ensemble	100	100	100	100	100	100	100	100	100	المجموع

Source : Haut-Commissariat au Plan (R.G.P.H 2024)

المصدر: المندوبية السامية للتخطيط (الإحصاء العام للسكان والسكنى 2024)

POPULATION

السكان

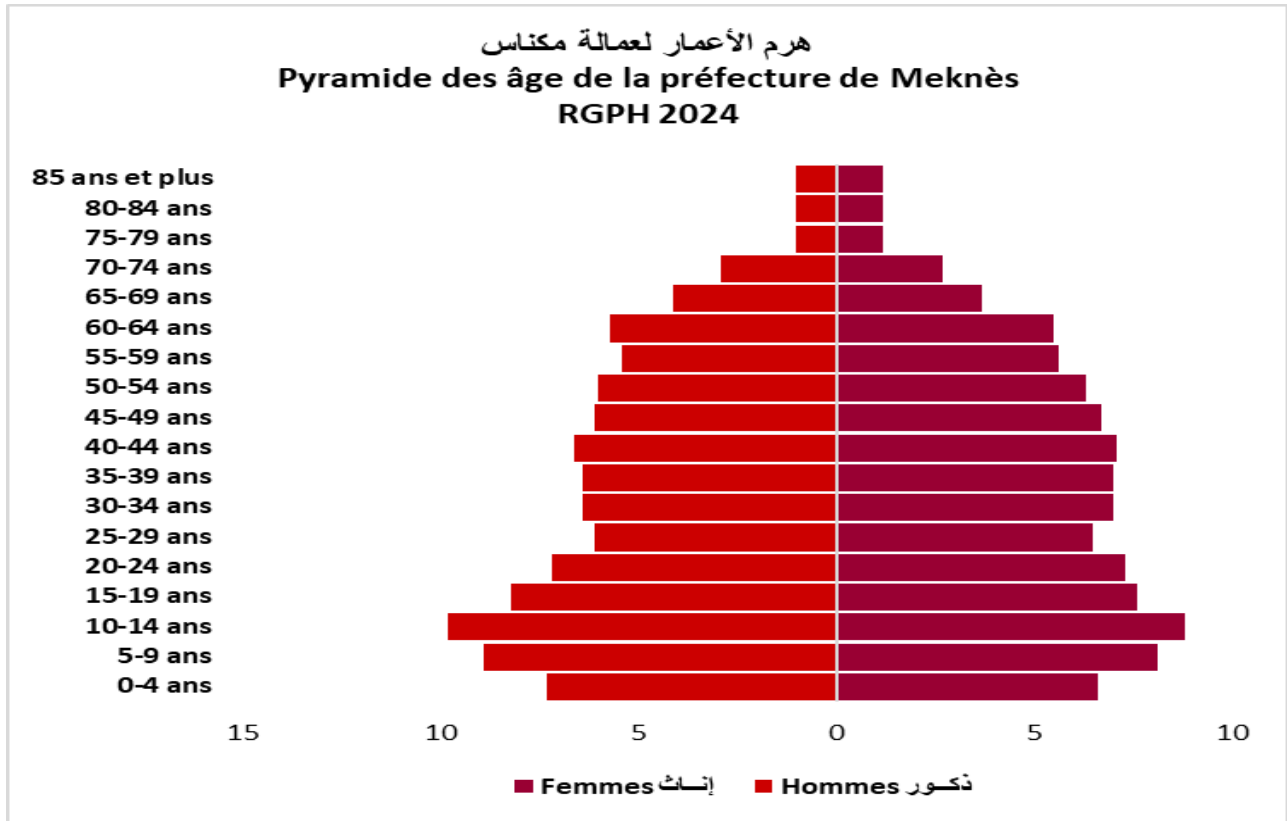
1- 9 Structure de la population (%) par grands groupes d'âges fonctionnels , sexe et milieu de résidence

1- 9 البنية السكانية (%) حسب الفئات العمرية الكبرى، الجنس ووسط الإقامة

Année 2024		سنة 2024				
Milieu	Sexe	60 سنة فأكثر	من 15 إلى 59 سنة	أقل من 15 سنة	الجنس	الوسط
Ensemble	Ensemble	15,50	59,7	24,7	المجموع	المجموع
	Féminin	15,4	61,1	23,5	إناث	
	Masculin	15,7	58,4	26,0	ذكور	
Rural	Ensemble	13,10	57,4	29,5	المجموع	قروي
	Féminin	13,4	57,4	29,3	إناث	
	Masculin	12,7	57,5	29,8	ذكور	
Urbain	Ensemble	16,0	60,3	23,8	المجموع	حضري
	Féminin	15,9	61,9	22,4	إناث	
	Masculin	16,2	58,5	25,1	ذكور	

Source : Haut-Commissariat au Plan (R.G.P.H 2024)

المصدر: المندوبية السامية للتخطيط (الإحصاء العام للسكان والسكنى 2024)



POPULATION

السكان

1 - 10 Répartition (en%) de la population âgée de 15 ans et plus selon l'état matrimonial
Sexe : Masculin + Féminin

10 - 1 توزيع السكان (%) البالغين 15 سنة فأكثر حسب الحالة الزوجية
الجنس : الذكور + الإناث

Année 2024	عازب Célibataire	متزوج Marié	مطلق Divorcé	أرمل Veuf	المجموع Ensemble	سنة 2024
Nation	33,2	58,3	3,3	5,2	100	الوطن
Région	32,5	58,9	3,3	5,3	100	الجهة
Préfecture : Meknès	32,9	57,6	4,0	5,5	100	عمالة مكناس
Meknès	33,9	55,4	4,6	6,1	100	مكناس
Al Machouar-Stinia	36,8	46,7	6,9	9,6	100	المشور الستينية
My Idriss Zerhoun	32,1	54,6	3,8	9,5	100	مولاي ادريس زرهون
Ouislane	33,4	59,0	3,3	4,3	100	ويسلان
Boufakrane	31,3	61,9	3,5	3,3	100	بوفكران
Toulal	33,0	57,6	4,6	4,8	100	تولال
Cercle : Zerhoun	29,7	62,6	2,1	5,6	100	دائرة زرهون
Oualili	30,8	58,7	3,2	7,3	100	وليلي
Mrhassiyine	29,0	62,5	2,9	5,5	100	المغاصيين
Sidi Abdellah Al Khayat	28,5	66,4	1,2	3,9	100	سيدي عبد الله الخياط
Charqaoua	32,3	62,2	1,0	4,5	100	شرقاوة
N'zalat Bni Amar	29,2	62,2	2,1	6,6	100	نزالة بني عمار
Dont Centre : N'zalat	29,7	63,8	2,5	4,0	100	منها مركز: النزلات
Cercle : Meknès-Banlieue	30,0	62,9	2,9	4,2	100	دائرة أحواز مكناس
Dkhissa	30,5	62,7	3,0	3,9	100	الدخيسة
Dont Centre : Zoualet	31,3	62,7	2,6	3,3	100	منها مركز: ازوالات
Oued Jdida	30,4	61,4	3,1	5,1	100	واد الجديدة
Dont Centre : Oued Jdida	29,3	62,6	3,6	4,5	100	منها مركز: واد الجديدة
M'haya	29,4	64,8	2,0	3,7	100	المهاية
Dont Centre : M'haya	29,9	63,7	2,6	3,9	100	منها مركز: المهاية
Majjate	27,6	65,0	3,1	4,3	100	مجات
Sidi Slimane Moul Al Kifane	32,3	59,5	3,9	4,4	100	سيدي سليمان مول الكيفان
Dont Centre : Haj Kaddour	31,6	58,1	5,1	5,1	100	منها مركز: الحاج قذور
Cercle : Ain Orma	29,2	63,4	2,7	4,8	100	دائرة عين عرمة
Ain Orma	30,3	60,4	3,1	6,2	100	عين عرمة
Dar Oum Soltane	29,1	63,0	3,0	4,9	100	دار أم السلطان
Ait Ouallal	27,7	65,9	2,8	3,5	100	أيت ولال
Dont Centre : El Fath Ait Ouallal	27,9	66,6	2,7	2,8	100	منها مركز: أيت ولال
Ain Karma-Oued Rommane	28,4	63,2	2,8	5,7	100	عين كرمة-واد الرمان
Dont Centre : Ain Karma	30,0	61,6	2,9	5,5	100	منها مركز: عين كرمة
Ain Jemaa	32,0	60,8	2,1	5,1	100	عين الجمعة
Dont Centre : Ain Jemaa	32,7	56,6	3,5	7,3	100	منها مركز: عين الجمعة

Source : Haut-Commissariat au Plan (R.G.P.H 2024)

المصدر: المندوبية السامية للتخطيط (الإحصاء العام للسكان والسكنى 2024)

POPULATION

السكان

1 - 11 Répartition en (%) de la population âgée de 15 ans et plus selon l'état matrimonial
Sexe : Masculin

11-1 توزيع السكان (%) البالغين 15 سنة فأكثر حسب الحالة
الزواجية
الجنس : الذكور

Année 2024	عازب Célibataire	متزوج Marié	مطلق Divorc	أرمل Veuf	المجموع Ensemble	سنة 2024
Nation	39,3	57,9	1,9	0,9	100	الوطن
Région	38,5	58,6	1,9	1,0	100	الجهة
Préfecture : Meknès	39,0	57,6	2,5	1,0	100	عمالة: مكناس
Meknès	39,7	56,3	2,9	1,1	100	مكناس
Al Machouar-Stinia	44,9	47,4	5,5	2,2	100	المشور الستينية
My Idriss Zerhoun	39,7	56,2	2,6	1,5	100	مولاي ادريس زرهون
Ouislane	39,4	57,9	1,8	0,9	100	ويسلان
Boufakrane	36,3	61,8	1,4	0,5	100	بوفكران
Toulal	38,6	57,7	2,6	1,1	100	تولال
Cercle : Zerhoun	38,2	59,3	1,5	0,9	100	دائرة: زرهون
Oualili	40,4	55,8	2,5	1,3	100	وليلي
Mrhassiyine	36,6	60,7	1,8	0,9	100	المغاصيين
Sidi Abdellah Al Khayat	36,7	61,5	1,0	0,8	100	سيدي عبد الله الخياط
Charqaoua	40,0	58,9	0,5	0,6	100	شرقاوة
N'zalat Bni Amar	38,7	58,8	1,6	0,9	100	نزالة بني عمار
Dont Centre : N'zalat	38,9	58,8	1,8	0,5	100	منها مركز: النزلات
Cercle : Meknès-Banlieue	36,8	60,8	1,8	0,7	100	دائرة: أحواز مكناس
Dkhissa	36,5	60,7	2,1	0,8	100	الدخيسة
Dont Centre : Zoualet	36,1	61,5	2,0	0,5	100	منها مركز: زواالات
Oued Jdida	38,7	59,0	1,8	0,6	100	واد الجديدة
Dont Centre : Oued Jdida	36,6	60,4	2,4	0,6	100	منها مركز: واد الجديدة
M'haya	35,9	62,4	1,3	0,4	100	المهاية
Dont Centre : M'haya	36,4	62,1	1,1	0,4	100	منها مركز: المهاية
Majjate	34,1	63,5	1,8	0,7	100	مجاط
Sidi Slimane Moul Al Kifane	39,5	57,3	2,2	1,0	100	سيدي سليمان مول الكيفان
Dont Centre : Haj Kaddour	38,7	57,6	2,6	1,1	100	منها مركز: الحاج قدور
Cercle : Ain Orma	35,6	61,8	1,7	0,9	100	دائرة: عين عرمة
Ain Orma	37,4	60,2	1,4	1,0	100	عين عرمة
Dar Oum Soltane	35,9	61,0	2,2	0,9	100	دار أم السلطان
Ait Ouallal	32,9	65,3	1,3	0,4	100	أيت ولال
Dont Centre : El Fath Ait Ouallal	32,7	66,2	1,0	0,1	100	منها مركز: الفتح - أيت ولال
Ain Karma-Oued Rommane	35,0	61,9	1,9	1,3	100	عين كرمة-واد الرمان
Dont Centre : Ain Karma	36,6	60,8	1,7	0,9	100	منها مركز: عين كرمة
Ain Jemaa	39,4	57,5	1,8	1,3	100	عين الجمعة
Dont Centre : Ain Jemaa	39,7	56,4	2,4	1,5	100	منها مركز: عين الجمعة

Source : Haut-Commissariat au Plan (R.G.P.H 2024)

المصدر: المندوبية السامية للتخطيط (الإحصاء العام للسكان والسكنى 2024)

POPULATION

السكان

1-12 Répartition en (%) de la population âgée de 15 ans et plus selon l'état matrimonial
Sexe : Féminin

12-1 توزيع السكان (%) البالغين 15 سنة فأكثر حسب الحالة الزوجية
الجنس : الإناث

Année 2024	عازب	متزوج	مطلق	أرمل	المجموع	سنة 2024
	Célibataire	Marié	Divorcé	Veuf	Ensemble	
Nation	27,3	58,7	4,6	9,4	100	الوطن
Région	26,8	59,2	4,6	9,4	100	الجهة
Préfecture : Meknès	27,1	57,6	5,5	9,8	100	عمالة : مكناس
Meknès	28,6	54,6	6,1	10,7	100	مكناس
Al Machouar-Stinia	29,4	46,1	8,1	16,4	100	المشور الستينية
My Idriss Zerhoun	25,2	53,2	4,8	16,9	100	مولاي ادريس زرهون
Ouislane	27,7	60,1	4,7	7,5	100	ويسلان
Boufakrane	26,5	62,0	5,6	5,9	100	بوفكران
Toulal	27,7	57,5	6,5	8,2	100	تولال
Cercle : Zerhoun	20,4	66,2	2,8	10,6	100	دائرة : زرهون
Oualili	20,8	61,7	4,0	13,5	100	وليلي
Mrhassiyine	21,1	64,4	4,1	10,3	100	المغاصيين
Sidi Abdellah Al Khayat	18,9	72,1	1,5	7,5	100	سيدي عبد الله الخياط
Charqaoua	24,0	65,8	1,4	8,8	100	شرقاوة
N'zalat Bni Amar	18,9	65,9	2,5	12,7	100	نزالة بني عمار
Dont Centre : N'zalat	19,4	69,3	3,4	7,9	100	منها مركز: النزلات
Cercle : Meknès-Banlieue	23,2	65,0	4,1	7,8	100	دائرة : أحواز مكناس
Dkhissa	24,5	64,7	3,9	7,0	100	الخديسة
Dont Centre : Zoualet	26,5	64,0	3,3	6,2	100	منها مركز: ازوالات
Oued Jdida	21,9	63,8	4,5	9,8	100	واد الجديدة
Dont Centre : Oued Jdida	22,1	64,8	4,8	8,4	100	منها مركز: واد الجديدة
M'haya	22,7	67,3	2,8	7,2	100	المهاية
Dont Centre : M'haya	23,3	65,3	4,0	7,4	100	منها مركز: المهاية
Majjate	21,0	66,5	4,5	8,0	100	مجات
Sidi Slimane Moul Al Kifane	25,0	61,6	5,5	7,9	100	سيدي سليمان مول الكيفان
Dont Centre : Haj Kaddour	24,9	58,5	7,6	9,0	100	منها مركز: الحاج قدور
Cercle : Ain Orma	22,8	65,0	3,7	8,6	100	دائرة : عين عرمة
Ain Orma	23,5	60,7	4,7	11,1	100	عين عرمة
Dar Oum Soltane	22,2	65,0	3,7	9,1	100	دار أم السلطان
Ait Ouallal	22,8	66,5	4,3	6,5	100	أيت ولال
Dont Centre : El Fath Ait Ouallal	23,5	66,9	4,4	5,2	100	منها مركز: الفتح - أيت
Ain Karma-Oued Rommane	21,8	64,5	3,7	10,1	100	عين كرمة-واد الرمان
Dont Centre : Ain Karma	23,5	62,5	4,1	10,0	100	منها مركز: عين كرمة
Ain Jemaa	23,9	64,4	2,5	9,2	100	عين الجمعة
Dont Centre : Ain Jemaa	25,9	56,8	4,5	12,8	100	منها مركز: عين الجمعة

Source : Haut-Commissariat au Plan (R.G.P.H 2024)

المصدر: المندوبية السامية للتخطيط (الإحصاء العام للسكان والسكنى 2024)

POPULATION

السكان

1- 13 Âge moyen singulier au mariage de la population و 13 السن المتوسط عند الزواج الأول للسكان البالغة 15 سنة و أكثر حسب الجنس و الجماعة
 âgée de 15 ans et plus selon le sexe et commune

Année 2024	ذكور Masculin	إناث Féminin	المجموع Ensemble	سنة 2024
Région	32,6	25,3	28,5	الجهة
Préfecture : Meknès	33,1	24,9	28,9	عمالة: مكناس
Meknès	33,6	26,1	29,6	مكناس
Al Machouar-Stinia	37,5	28,6	33,0	المشور الستينية
My Idriss Zerhoun	33,7	23,0	28,1	مولاي ادريس زرهون
Ouïslane	33,4	26,1	29,6	ويسلان
Boufakrane	32,6	25,2	28,8	بوفكران
Toulal	33,7	25,7	29,6	تولال
Cercle : Zerhoun	31,6	17,5	25,1	دائرة: زرهون
Oualili	34,3	...	25,2	وليلي
Mrhassiyine	32,7	20,1	26,5	المغاصيين
Sidi Abdellah Al Khayat	28,7	...	22,6	سيدي عبد الله الخياط
Charqaoua	32,3	22,0	27,7	شرقاوة
N'zalat Bni Amar	32,8	20,0	26,5	نزالة بني عمار
<i>Dont Centre : N'zalat</i>	32,7	22,6	27,4	منها مركز: النزلات
Cercle : Meknès-Banlieue	31,3	21,6	26,6	دائرة: أحواز مكناس
Dkhissa	32,3	22,2	27,4	الدخيسة
<i>Dont Centre : Zoualet</i>	31,4	22,7	27,2	منها مركز: ازوالات
Oued Jdida	32,6	21,8	27,4	واد الجديدة
<i>Dont Centre : Oued Jdida</i>	31,8	23,0	27,5	منها مركز: واد الجديدة
M'haya	29,7	20,9	25,5	المهاية
<i>Dont Centre : M'haya</i>	30,8	23,0	26,8	منها مركز: المهاية
Majjate	30,1	21,4	25,6	مجاط
Sidi Slimane Moul Al Kifane	32,4	22,1	27,5	سيدي سليمان مول الكيفان
<i>Dont Centre : Haj Kaddour</i>	32,5	24,2	28,5	منها مركز: الحاج قددور
Cercle : Ain Orma	32,5	22,2	27,4	دائرة: عين عرمة
Ain Orma	34,3	22,1	28,5	عين عرمة
Dar Oum Soltane	31,4	21,2	26,5	دار أم السلطان
Ait Ouallal	32,1	23,9	27,7	أيت ولال
<i>Dont Centre : El Fath Ait Ouallal</i>	32,1	25,2	28,2	منها مركز: الفتح - أيت ولال
Ain Karma-Oued Rommane	32,7	21,6	27,3	عين كرمة- واد الرمان
<i>Dont Centre : Ain Karma</i>	32,6	23,7	28,1	منها مركز: عين كرمة
Ain Jemaa	33,1	20,7	27,4	عين الجمعة
<i>Dont Centre : Ain Jemaa</i>	34,8	22,3	28,9	منها مركز: عين الجمعة

Source : Haut-Commissariat au Plan, (R.G.P.H 2024)

المصدر: المندوبية السامية للتخطيط (الإحصاء العام للسكان والسكنى 2024)

POPULATION

السكان

1-14 Indicateur conjonctuel de fécondité par commune

14-1 المؤشر التركيبي للخصوبة حسب الجماعة

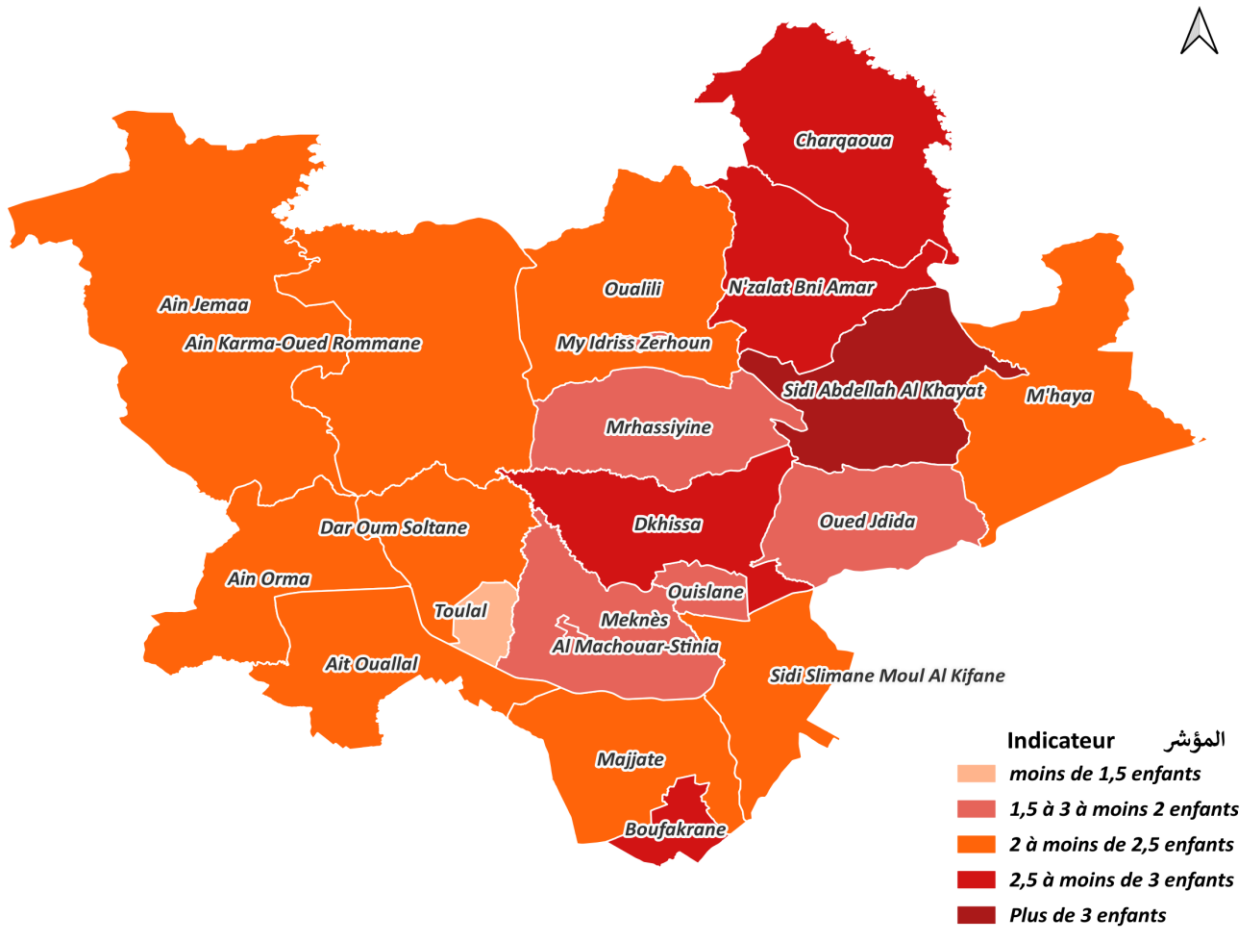
Année 2024	المؤشر التركيبي للخصوبة	سنة 2024
Indicateur conjonctuel de fécondité		
Nation	1,97	الوطن
Région	2,02	الجهة
Préfecture : Meknès	1,77	عمالة مكناس
Meknès	1,55	مكناس
Al Machouar - Stinia	1,79	المشور الستينية
Moulay Driss Zerhoun	1,87	مولاي ادريس زرهون
Ouislane	1,66	ويسلان
Boufakrane	2,54	بوفكران
Toulal	1,38	تولال
Cercle : Zerhoun	2,67	دائرة زرهون
Oualili	2,47	وليلي
MRhassiyine	1,85	المغاصيين
Sidi Abdallah Al Khayat	3,31	سيدي عبد الله الخياط
Charqaoua	2,83	شرقاوة
N'zalat Bni Amar	2,55	نزالة بني عمار
Dont Centre : N'zalat	2,65	منها مركز: النزلات
Cercle : Meknès Banlieue	2,34	دائرة أحواز مكناس
Dkhissa	2,57	الدخيسة
Dont Centre: Zoualet	2,49	منها مركز: ازوالات
Oued Jdida	1,80	واد الجديدة
Dont Centre: Oued Jdida	2,06	منها مركز: واد الجديدة
M'haya	2,36	المهاية
Dont Centre : M'haya	1,69	منها مركز: المهاية
Majjate	2,32	مجات
Sidi Slimane Moul Al Kifane	2,38	سيدي سليمان مول الكيفان
Dont Centre : Haj Kaddour	2,34	منها مركز: الحاج قدور
Cercle : Ain Orma	2,39	دائرة عين عرمة
Ain Orma	2,48	عين عرمة
Dar Oum Soltane	2,48	دار أم السلطان
Ait Ouallal	2,26	أيت ولال
Dont Centre : El Fath-Ait Ouallal	2,36	منها مركز: الفتح - أيت ولال
Ain Karma- Oued Rommane	2,46	عين كرمة- واد الرمان
Dont Centre : Ain Karma	2,45	منها مركز: عين كرمة
Ain Jemaa	2,42	عين الجمعة
Dont Centre : Ain Jemaa	1,32	منها مركز: عين الجمعة

Source : Haut-Commissariat au Plan, (R.G.P.H 2024)

المصدر: المندوبية السامية للتخطيط، (الإحصاء العام للسكان والسكنى 2024)

المؤشر التركيبي للخصوبة لعمالة مكناس

Indicateur conjonctuel de fécondité de la préfecture de Meknès



Carte éditée par la direction provinciale de Meknès

Source: Recensement général de la population et de l'habitat 2024

Indicateur conjonctuel de fécondité : Nombre moyen de naissances vivantes qu'aurait une femme si elle connaissait, durant toute sa vie féconde, les conditions de fécondité observées durant les 12 mois précédant la date de référence du recensement.

POPULATION

السكان

1-15 Indicateurs de la Pauvreté multidimensionnelle

15-1 مؤشرات الفقر متعدد الأبعاد

Année 2024	مؤشر الفقر متعدد الأبعاد (%)	معدل الفقر: نسبة السكان في وضعية الفقر متعدد الأبعاد (%)	حدة الفقر متعدد الأبعاد (%)	معدل الهشاشة: حياض الفقر متعدد الأبعاد (%)	سنة 2024
	Indice de pauvreté multidimensionnelle (MPI = H*A)	Taux de pauvreté: Proportion de la population en situation de pauvreté multidimensionnelle (H)	Intensité de la pauvreté multidimensionnelle (A)	Taux de vulnérabilité à la pauvreté multidimensionnelle (%)	
Nation	0,025	6,8	36,7	8,1	الوطن
Région	0,033	9,0	36,9	9,1	الجهة
Préfecture : Meknès	0,015	4,1	35,7	4,3	عمالة: مكناس
Meknès	0,010	2,8	35,1	2,1	مكناس
Al Machouar - Stinia	0,010	2,8	35,4	2,2	المشور الستينية
Moulay Driss Zerhoun	0,015	4,3	34,8	1,4	مولاي ادريس زرهون
Ouïslane	0,012	3,3	34,9	1,4	ووسلان
Boufakrane	0,008	2,3	34,4	5,0	بوفكران
Toulal	0,011	3,0	35,1	1,4	تولال
Cercle : Zerhoun	0,049	12,7	39,0	18,9	دائرة: زرهون
Oualili	0,060	14,6	41,3	23,7	وليلي
MRhassiyine	0,037	9,8	37,9	11,3	المغاصيين
Sidi Abdallah Al Khayat	0,055	14,2	38,3	18,5	سيدي عبد الله الخياط
Charqaoua	0,059	13,9	42,2	37,7	شرقاوة
N'zalat Bni Amar	0,037	10,2	36,5	10,4	نزالة بني عمار
Dont Centre : N'zalat	0,011	3,0	37,2	3,7	منها مركز: النزلات
Cercle : Meknès Banlieue	0,027	7,3	37,6	9,9	دائرة: أحواز مكناس
Dkhissa	0,023	6,1	37,4	7,2	الدخيسة
Dont Centre : Zoualet	0,021	5,7	36,8	7,8	منها مركز: ازوالات
Oued Jdida	0,027	7,0	37,7	15,2	واد الجديدة
Dont Centre : Oued Jdida	0,028	7,6	37,3	9,3	منها مركز: واد الجديدة
M'haya	0,043	11,2	38,4	12,8	المهاية
Dont Centre : M'haya	0,014	3,8	36,1	1,7	منها مركز: المهاية
Majjate	0,017	4,5	37,5	6,1	مجاط
Sidi Slimane Moul Al Kifane	0,022	6,0	37,0	9,0	سيدي سليمان مول الكيفان
Dont Centre : Haj Kaddour	0,018	5,2	35,3	5,9	منها مركز: الحاج قددور
Cercle : Ain Orma	0,026	7,1	37,1	10,7	دائرة: عين عرمة
Ain Orma	0,036	9,4	38,6	14,0	عين عرمة
Dar Oum Soltane	0,027	7,2	37,5	9,2	دار أم السلطان
Ait Ouallal	0,010	2,9	35,0	3,5	أيت ولال
Dont Centre : El Fath-Ait	0,007	2,1	34,2	0,9	منها مركز: أيت ولال
Ain Karma- Oued Rommane	0,027	7,3	37,3	12,3	عين كرمة- واد الرمان
Dont Centre : Ain Karma	0,018	5,1	35,9	4,8	منها مركز: عين كرمة
Ain Jemaa	0,050	12,6	39,8	19,8	عين جمعة
Dont Centre : Ain Jemaa	0,034	9,3	36,0	8,0	منها مركز: عين الجمعة

Source : Haut-Commissariat au Plan, (R.G.P.H 2024)

المصدر: المندوبية السامية للتخطيط. (الإحصاء العام للسكان والسكنى 2024)

الصحة SANTE

Liste des Tableaux

لائحة الجداول

2 - 1 Etablissements de soins de santé primaires : public	1 - 2 مؤسسات الرعاية الصحية الأولية: عمومي
2 - 2 Hôpitaux publics et nombre de lits	2 - 2 المستشفيات العمومية و عدد الأسرة
2- 3 Cliniques privés	3 - 2 المصحات الخاصة
2 - 4 Effectif des médecins par secteur	4 - 2 عدد الأطباء حسب القطاع
2 - 5 Médecins du Ministère de la Santé	5 - 2 أطباء وزارة الصحة
2 - 6 Médecins du Ministère de la Santé exerçant dans le RESSP	6 - 2 أطباء وزارة الصحة المزاولون ب ش.م.ر.ص.أ
2- 7 Médecins privés	7 - 2 أطباء القطاع الخاص
2 - 8 Chirurgiens dentistes (Public) et Cabinet de chirurgie dentaire (privé)	8 - 2 جراحي الأسنان (عمومي) و عيادة جراحة الأسنان (خاص)
2 - 9 Personnel paramédical : public	9 - 2 الجهاز الشبه طبي: عمومي
2 - 10 Personnel paramédical exerçant dans le RESSP: public	10 - 2 الجهاز الشبه طبي المزاول ب ش.م.ر.ص.أ : عمومي
2 - 11 Consultations curatives réalisées dans les formations de soins de santé de base	11 - 2 الفحوصات العلاجية المقدمة من طرف مؤسسات العلاجات الصحية الأساسية
2- 12 Consultations prénatales par milieu	12 - 2 الفحوصات الصحية قبل الولادة حسب الوسط
2 - 13 Accouchements au sein des formations sanitaires publiques	13 - 2 الولادات بالمؤسسات الصحية العمومية
2 - 14 Nombre de femmes bénéficiaires des prestations de la planification familiale : Nouvelles acceptantes	14 - 2 عدد النساء المستفيدات من خدمات التخطيط العائلي: المتلقيات الجديديات
2 - 15 Nombre de femmes bénéficiaires des prestations de la planification familiale : Anciennes acceptantes	15 - 2 عدد النساء المستفيدات من خدمات التخطيط العائلي: المتلقيات القديديات
2 - 16 Nombre d'enfants (0-5 ans) bénéficiaires des prestations du PNI	16 - 2 عدد الأطفال (0-5 سنوات) المستفيدين من البرنامج الوطني للتلقيح
2 – 17 Nombre d' enfants (0-5 ans) bénéficiaires du PNLM	17 – 2 عدد الأطفال (0-5 سنوات) المستفيدين من البرنامج الوطني لمحاربة أمراض الإسهال
2 - 18 Mouvements des malades dans les hôpitaux publics	18 - 2 حركات المرضى داخل المستشفيات العمومية
2 - 19 Statistiques d'occupation des lits des hôpitaux publics	19 - 2 إحصائيات الإيواء بالمستشفيات العمومية
2 - 20 Consultations médicales réalisées dans les hôpitaux publics	20 - 2 الفحوصات الطبية المقدمة من طرف المستشفيات العمومية
2 - 21 Activités des laboratoires des hôpitaux publics	21 - 2 أنشطة مختبرات المستشفيات العمومية
2 - 22 Maladies sous surveillance dans les formations sanitaires publiques	22 - 2 الأمراض المراقبة بالمؤسسات الصحية العمومية
2- 23 Laboratoires d'analyses et officines de pharmacie : privé	23 - 2 مختبرات التحاليل الطبية والصيدليات : خاص
2 - 24 Taux de prévalence du handicap (%) par commune	24 - 2 معدل انتشار الإعاقة (%) حسب الجماعات

2 - 1 Etablissements de soins de santé primaires : public

1 - 2 مؤسسات الرعاية الصحية الأولية: عمومي

Année 2022		سنة 2022			
		عمالة : مكناس	الجهة	الوطن	
		Province : Meknès	Région	Nation	
Centres de santé ruraux	CSR-2 : Centre de Santé Rural deuxième niveau	3	56	433	المراكز الصحية القروية: المستوى الثاني
	CSR-1 : Centre de Santé Rural premier niveau	13	110	876	المراكز الصحية القروية: المستوى الأول
Dispensaires ruraux		7	16	143	مستوصفات قروية
Centres de santé urbains	CSU-2 : Centre de Santé Urbain deuxième niveau	2	24	185	المراكز الصحية الحضرية: المستوى الثاني
	CSU-1 : Centre de Santé Urbain premier niveau	31	90	684	المراكز الصحية الحضرية: المستوى الأول

Source : Annuaire Statistique du Maroc 2023

المصدر: النشرة الإحصائية السنوية للمغرب 2023

2 - 2 Hôpitaux publics et nombre de lits

2 - 2 المستشفيات العمومية و عدد الأسرة

Année 2022	المستشفيات Hôpitaux	السعة السريرية Capacité litière	سنة 2022
Nation	170	27 401	الوطن
Région	21	3 276	الجهة
Préfecture : Meknès	5	764	عمالة: مكناس

Source : Annuaire Statistique du Maroc 2023

المصدر: النشرة الإحصائية السنوية للمغرب 2023

65 Etablissements de soins de santé primaires public
5 Hôpitaux publics



65 مؤسسة عمومية للرعاية الصحية الأولية
5 مستشفيات عمومية

1 173 Ratio habitants par médecin (public+ privée)
14 074 Ratio habitants par ESSP (Total)



1 173 عدد السكان لكل طبيب (عمومي + خاص)
14 074 عدد السكان لكل مؤسسة عمومية لرعاية الصحية الأولية

2 - 3 Cliniques privés

2 - 3 المصحات الخاصة

Année 2022	المصحات الخاصة Cliniques privées	سنة 2022
Nation	408	الوطن
Région	44	الجهة
Préfecture : Meknès	14	عمالة : مكناس

Source : Annuaire Statistique du Maroc 2023

المصدر: النشرة الإحصائية السنوية للمغرب 2023

2 - 4 Effectif des médecins par secteur

2 - 4 عدد الأطباء حسب القطاع

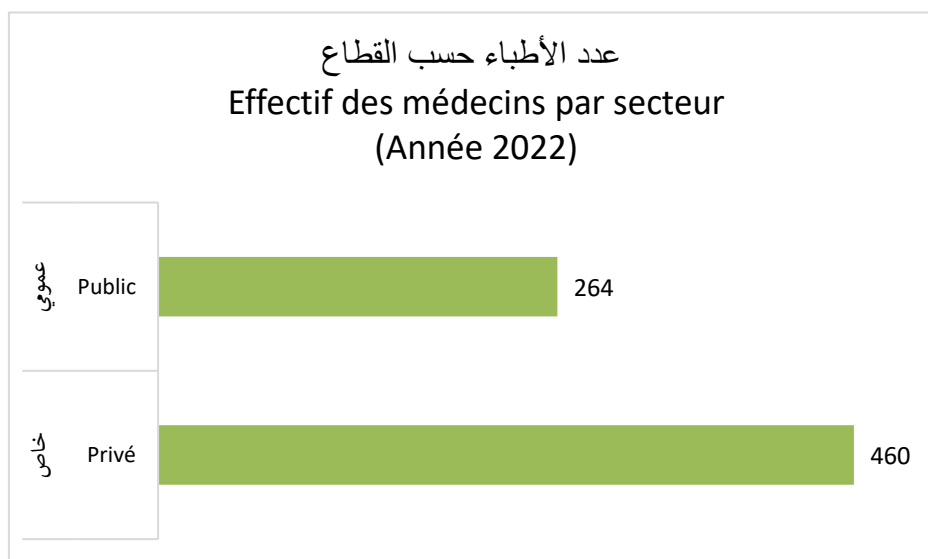
Année 2022	خاص Privé	عمومي (1) Public(1)	سنة 2022
Nation	14 630	13 762	الوطن
Région	1 400	2 243	الجهة
Préfecture : Meknès	460	264	عمالة : مكناس

Source : Annuaire Statistique du Maroc 2023

المصدر: النشرة الإحصائية السنوية للمغرب 2023

(1) Non compris les centres hospitaliers universitaires

(1) لا يشمل المراكز الإستشفائية الجامعية



2 - 5 Médecins du Ministère de la Santé (1)

2 - 5 أطباء وزارة الصحة (1)

Année 2022	المجموع Total	الأطباء الإختصاصيون Médecins spécialistes	الأطباء العامون Médecins généralistes	سنة 2022
Nation	13 762	10 193	3 569	الوطن
Région	2 243	1 818	425	الجهة
Préfecture : Meknès	264	194	70	عمالة : مكناس

Source : Annuaire Statistique du Maroc 2023

المصدر: النشرة الإحصائية السنوية للمغرب 2023

1) - Il englobe le réseau des établissements de soins de santé primaires, le réseau (Hôpitalier, le réseau intégré des soins d'urgence médicale et le réseau des établissements médico-sociaux publics.

(1) - يشمل شبكة مؤسسات الرعاية الصحية الأولية، الشبكة الاستشفائية، الشبكة المندمجة للعلاجات الطبية الاستعجالية، شبكة المؤسسات الطبية الاجتماعية العمومية.

2 - 6 Médecins du Ministère de la Santé exerçant dans le RESSP (2)

2 - 6 أطباء وزارة الصحة المزاولون ب ش.م.ر.ص.أ (2)

Année 2022	المجموع Total	الأطباء الإختصاصيون Médecins spécialistes	الأطباء العامون Médecins généralistes	سنة 2022
Nation	2 917	651	2 266	الوطن
Région	396	105	291	الجهة
Préfecture : Meknès	98	48	50	عمالة : مكناس

Source : Annuaire Statistique du Maroc 2023

المصدر: النشرة الإحصائية السنوية للمغرب 2023

(2) - les médecins exerçant dans les structures d'appuis du RESSP ne sont pas inclus - RESSP: réseau des établissements de soins de santé primaires

(2) - لا يشمل الأطباء المزاولون بالمؤسسات الداعمة ل ش.م.ر.ص.أ. ش.م.ر.ص.أ: شبكة مؤسسات الرعاية الصحية الأولية

SANTE

الصحة

2 - 7 Médecins privés

2 - 7 أطباء القطاع الخاص

Année 2022	المجموع Total	الأطباء الإختصاصيون Médecins spécialistes	الأطباء العامون Médecins généralistes	سنة 2022
Nation	14 630	9 108	5 522	الوطن
Région	1 400	873	527	الجهة
Préfecture : Meknès	460	321	139	عمالة : مكناس

Source : Annuaire Statistique du Maroc 2023

المصدر: النشرة الإحصائية السنوية للمغرب 2023

2 - 8 Chirurgiens dentistes Public et Cabinet de chirurgie dentaire privé

2 - 8 جراحي الأسنان عمومي و عيادة جراحة الأسنان خاص

Année 2022	عيادة جراحة الأسنان خاص Cabinet de chirurgie dentaire Privé	جراحي الأسنان عمومي Chirurgiens dentistes Public	سنة 2022
Nation	4 460	414	الوطن
Région	532	44	الجهة
Préfecture : Meknès	192	8	عمالة : مكناس

Source : Annuaire Statistique du Maroc 2023

المصدر: النشرة الإحصائية السنوية للمغرب 2023

2 - 9 Personnel paramédical : public

2 - 9 الجهاز الشبه طبي: عمومي

Année 2022	ممرض متعدد المهام Infirmier polyvalent	مولدة نساء Sage femme	أخر Autre	المجموع Total	سنة 2022
Nation	16 221	6 216	14 939	37 376	الوطن
Région	2 009	952	1 745	4 706	الجهة
Préfecture : Meknès	296	186	354	836	عمالة : مكناس

Source : Annuaire Statistique du Maroc 2023

المصدر: النشرة الإحصائية السنوية للمغرب 2023

2 - 10 Personnel paramédical exerçant dans le RESSP: public

2 - 10 الجهاز الشبه طبي المزاول ب ش.م.ر.ص.أ : عمومي

Année 2022	ممرض متعدد المهام Infirmier polyvalent	مولدة نساء Sage femme	أخر Autre	المجموع Total	سنة 2022
Nation	6 019	3 303	2 040	11 362	الوطن
Région	862	597	308	1 767	الجهة
Préfecture : Meknès	133	109	71	313	عمالة : مكناس

Source : Annuaire Statistique du Maroc 2023

المصدر: النشرة الإحصائية السنوية للمغرب 2023

RESSP: réseau des établissements de soins de santé primaires

ش.م.ر.ص.أ: شبكة مؤسسات الرعاية الصحية الأولية

2 - 11 Consultations curatives réalisées dans les formations de soins de santé de base 11 - 2 الفحوصات العلاجية المقدمة من طرف مؤسسات العلاجات الصحية الأساسية

Année 2021		الفحوصات الطبية			سنة 2021
		Consultations médicales			
		حضري	قروي	المجموع	
		Urbain	Rural	Ensemble	
Nation		10 556 348	4 580 585	15 136 933	الوطن
Région		1 984 582	716 228	2 700 810	الجهة
Préfecture : Meknès		534 879	82 635	617 514	عمالة : مكناس

Source : Annuaire Statistique du Maroc 2023

المصدر: النشرة الإحصائية السنوية للمغرب 2023

2 - 12 Consultations prénatales par milieu 12 - 2 الفحوصات الصحية قبل الولادة حسب الوسط

Année 2021		الفحوصات الصحية قبل الولادة			سنة 2021
		Consultations prénatales			
		حضري	قروي	المجموع	
		Urbain	Rural	Ensemble	
Nation		640 645	518 482	1 159 127	الوطن
Région		90 573	64 324	154 897	الجهة
Préfecture : Meknès		25 474	6 739	32 213	عمالة : مكناس

Source : Annuaire Statistique du Maroc 2023

المصدر: النشرة الإحصائية السنوية للمغرب 2023

2 - 13 Accouchements au sein des formations sanitaires publiques (3) 13 - 2 الولادات بالمؤسسات الصحية العمومية (3)

Année 2021	أمهات متوفيات	المواليد الموتي	المواليد الأحياء	Accouchements بالعملية القيصرية	الولادات المجموع	سنة 2021
	Mères décédées	Mort-nés	Nés vivants	Césarienne	Total	
Nation	114	7 395	385 681	56 981	388 535	الوطن
Région	17	1 120	54 231	6 738	54 596	الجهة
Préfecture : Meknès	-	235	8 853	882	8 892	عمالة : مكناس

Source : Annuaire Statistique du Maroc 2023

المصدر: النشرة الإحصائية السنوية للمغرب 2023

(3) Englobe les accouchements au sein des formations de soins de santé de base et des maternités d'hôpitaux. (3) تشمل الولادات المسجلة بمؤسسات العلاجات الصحية الأساسية ودور الولادة بالمستشفيات.

2 - 14 Nombre de femmes bénéficiaires des prestations de la planification familiale : Nouvelles acceptantes (4)

2 - 14 عدد النساء المستفيدات من خدمات التخطيط العائلي: المتلقيات الجديديات (4)

Année 2021	الحقن Injections	اللولب DIU	العازل الطبي Condom	الأقراص Pilules	سنة 2021
Nation	13 765	30 016	39 739	422 955	الوطن
Région	848	4 034	6 253	60 485	الجهة
Préfecture : Meknès	203	1 090	818	9 614	عمالة: مكناس

Source : Annuaire Statistique du Maroc 2023

المصدر: النشرة الإحصائية السنوية للمغرب 2023

(4) Il s'agit des activités du programme national de la planification familiale.

(4) يتعلق الأمر بأنشطة البرنامج الوطني للتخطيط العائلي.

DIU : Dispositif intra-utérin.

2 - 15 Nombre de femmes bénéficiaires des prestations de la planification familiale : Anciennes acceptantes (5)

2 - 15 عدد النساء المستفيدات من خدمات التخطيط العائلي: المتلقيات القديديات (5)

Année 2021	الحقن Injections	اللولب DIU	العازل الطبي Condom	الأقراص Pilules	سنة 2021
Nation	7 921	2 776	152 943	2 266 764	الوطن
Région	620	276	34 364	351 112	الجهة
Préfecture : Meknès	106	111	4 194	52 086	عمالة: مكناس

Source : Annuaire Statistique du Maroc 2023

المصدر: النشرة الإحصائية السنوية للمغرب 2023

(5) Il s'agit des activités du programme national de la planification familiale.

(5) يتعلق الأمر بأنشطة البرنامج الوطني للتخطيط العائلي.

DIU : Dispositif intra-utérin

14 260 enfants bénéficiaires de la vaccination BCG



14 260 طفل مستفيد من التلقيح ضد السل

11 725 femmes bénéficiaires des prestations de la planification familiale : Nouvelles acceptantes
56 497 femmes bénéficiaires des prestations de la planification familiale : Anciennes acceptantes



11 725 امرأة مستفيدة من خدمات التخطيط العائلي: المتلقيات الجديديات

56 497 امرأة مستفيدة من خدمات التخطيط العائلي: المتلقيات القديديات

2 - 16 Nombre d'enfants (0-5 ans) bénéficiaires des prestations du PNI

2 - 16 عدد الأطفال (0-5 سنوات) المستفيدين من البرنامج الوطني للتلقيح

Année 2021	التلقيح ضد الحصبة والحميراء (6) RR1	د.ك.س.ش 3 DTCP3	د.ك.س.ش 2 DTCP2	د.ك.س.ش 1 DTCP1	الشلل Polio	التلقيح ضد السل B.C.G	سنة 2021
Nation	620 554	584 033	586 456	590 557	590 478	601 403	الوطن
Région	77 911	72 522	73 194	74 279	75 096	76 270	الجهة
Préfecture : Meknès	14 433	13 791	13 638	13 849	14 023	14 260	عمالة مكناس

Source : Annuaire Statistique du Maroc 2023

المصدر: النشرة الإحصائية السنوية للمغرب 2023

(6) : Le vaccin anti rougeole a été combiné avec le vaccin anti rubeole.

(6) : تم ادماج التلقيح ضد الحصبة مع التلقيح ضد الحميراء.

PNI: Programme National d'Immunisation

B.C.G : Bacille de Calmette et Guerin (vaccin anti-tuberculeux).

DTCP : Diphterie, Tétanos, Coqueluche, Poliomyélite (y compris hemophilus) (y compris hemophilus influenzae)

د.ك.س.ش : الدفتريا، الكزاز، السعال الديكي والشلل (يشمل المستحمية)

N.B: ne sont pas comprises les statistiques des campagnes nationales de vaccination

ملاحظة: لا يشمل إحصائيات الحملات الوطنية للتلقيح.

2 - 17 Nombre d'enfants (0-5 ans) bénéficiaires du PNLMD

2 - 17 عدد الأطفال (0-5 سنوات) المستفيدين من البرنامج الوطني لمحاربة أمراض الإسهال

Année 2021	زحار مستمر Dysentérie Persistante	زحار Dysentérie	درجة الاجتفاف Degré de déshydratation			سنة 2021
			(ج) (C)	(ب) (B)	(أ) (A)	
Nation	17 248	11 007	3 561	21 017	229 151	الوطن
Région	1 099	802	206	1 577	30 422	الجهة
Préfecture : Meknès	36	211	116	166	2 787	عمالة مكناس

Source : Annuaire Statistique du Maroc 2023

المصدر: النشرة الإحصائية السنوية للمغرب 2023

PNLMD: Programme National de Lutte contre les Maladies Diarrhéiques.

2 - 18 Mouvements des malades dans les hôpitaux publics

2 - 18 حركات المرضى داخل المستشفيات العمومية

Année 2021	أيام الإستشفاء Journées d'hospitalisation	الدخول Admissions*	عدد الأسرة (7) Capacité Fonctionnelle (7)	عدد المؤسسات Nombre d'établissements	سنة 2021
Nation	4 032 482	939 149	20 364	145	الوطن
Région	522 902	127 694	2 430	19	الجهة
Préfecture : Meknès	114 825	23 915	638	3	مكناس: عمالة

Source : Annuaire Statistique du Maroc 2023

المصدر: النشرة الإحصائية السنوية للمغرب 2023

(*) Admissions en hospitalisation complète

(*) الدخول للإستشفاء الشامل

(7) Capacité fonctionnelle : lits disponibles pour l'hospitalisation des malades.

(7) الأسرة المتواجدة لإستشفاء المرضى

سأنة

الصحة

2 - 19 Statistiques d'occupation des lits des hôpitaux publics

19 - 2 إحصائيات الإيواء بالمستشفيات العمومية

Année 2021	مجال التناوب على الأسرة (يوم)	معدل التناوب على الأسرة ⁽⁸⁾	متوسط مدة الإقامة (يوم)	متوسط معدل الإيواء (%)	سنة 2021
	Intervalle de rotation (jour)	Taux de rotation des lits ⁽⁸⁾	Durée moyenne de séjour (jour)	Taux moyen d'occupation (%)	
Nation	2,9	46,1	4,3	59,7	الوطن
Région	3,3	52,5	4,1	55,7	الجهة
Préfecture : Meknès	4,9	37,5	4,8	49,5	عمالة : مكناس

Source : Annuaire Statistique du Maroc 2023

المصدر: النشرة الإحصائية السنوية للمغرب 2023

(8) Nombre moyen de malades

(8) متوسط عدد المرضى.

2 - 20 Consultations médicales réalisées dans les hôpitaux publics⁽⁹⁾

20 - 2 الفحوصات الطبية المقدمة من طرف المستشفيات العمومية⁽⁹⁾

Année 2021	مجموع الفحوصات	مجموع الأطباء	عدد المؤسسات	سنة 2021
	Total de consultations	Total de médecins	Nombre d'établissements	
Nation	2 946 265	5 164	143	الوطن
Région	380 894	765	17	الجهة
Préfecture : Meknès	64 728	77	3	عمالة : مكناس

Source : Annuaire Statistique du Maroc 2023

المصدر: النشرة الإحصائية السنوية للمغرب

(9) Il s'agit des consultations médicales prodiguées par des médecins spécialistes aux malades non hospitalisés.

(9) يتعلق الأمر بالفحوصات الطبية المقدمة من طرف أطباء اختصاصيين للمرضى غير الخاضعين للاستشفاء

2 - 21 Activités des laboratoires des hôpitaux publics

21 - 2 أنشطة مختبرات المستشفيات العمومية

Année 2021	Nombre de cas traités				عدد الحالات المعالجة			سنة 2021
المجموع	السلامة الغذائية	الكيمياء والبيولوجيا	علم أصناف الدموي	علم تحصيل الموصول	علم الطفيليات	علم البكتريولوجيا		
Total	Hygiène alimentaire	Chimie et biologie (Biochimie)	Hématologie et transfusion	Immuno- sérologie	Para- sitologie	Bacté- riologie		
Nation	14 168 954	5 544	8 639 644	4 430 729	796 234	50 761	246 024	الوطن
Région	1 457 371	2 847	871 044	435 430	113 839	24 316	9 895	الجهة
Préfecture : Meknès	188 317	-	103 417	48 349	33 453	212	2 886	عمالة : مكناس

Source : Annuaire Statistique du Maroc 2023

المصدر: النشرة الإحصائية السنوية للمغرب 2023

2 - 22 Maladies sous surveillance dans les formations sanitaires publiques

22 - 2 الأمراض المراقبة بالمؤسسات الصحية العمومية

Année 2021	التهاب السحايا	كبد حموي	حمى التيفويد	داء السل	الكزاز	السعال الديكي	الحصبة	سنة 2021
Nombre de cas signalés	Méningite	Hépatite Virale	Typhoïde	Tuber-culose	Tétanos	Coque-luche	Rougeole	عدد الحالات المصح بها
Nation	617	59	15	29 327	4	9	1	الوطن
Région	-	26	8	3 638	-	2	-	الجهة
Préfecture :Meknès	...	18	2	788	-	1	-	مكناس:عمالة

Source : Annuaire Statistique du Maroc 2023

المصدر: النشرة الإحصائية السنوية للمغرب 2023

2 - 23 Laboratoires d'analyses et officines de pharmacie :privé

23 - 2 مختبرات التحاليل الطبية والصيدليات: خاص

Année 2024	مختبرات التحاليل الطبية	الصيدليات	2022
	Laboratoires d'analyses	Officines de pharmacie	
Nation	667	9 776	الوطن
Région	112	1 356	الجهة
Préfecture :Meknès	45	427	مكناس:عمالة

Source : Annuaire Statistique du Maroc 2023

المصدر: النشرة الإحصائية السنوية للمغرب 2023

2-24 Taux de prévalence du handicap selon le sexe (%)

24 - 2 معدل إنتشار الإعاقة حسب الجنس (%)

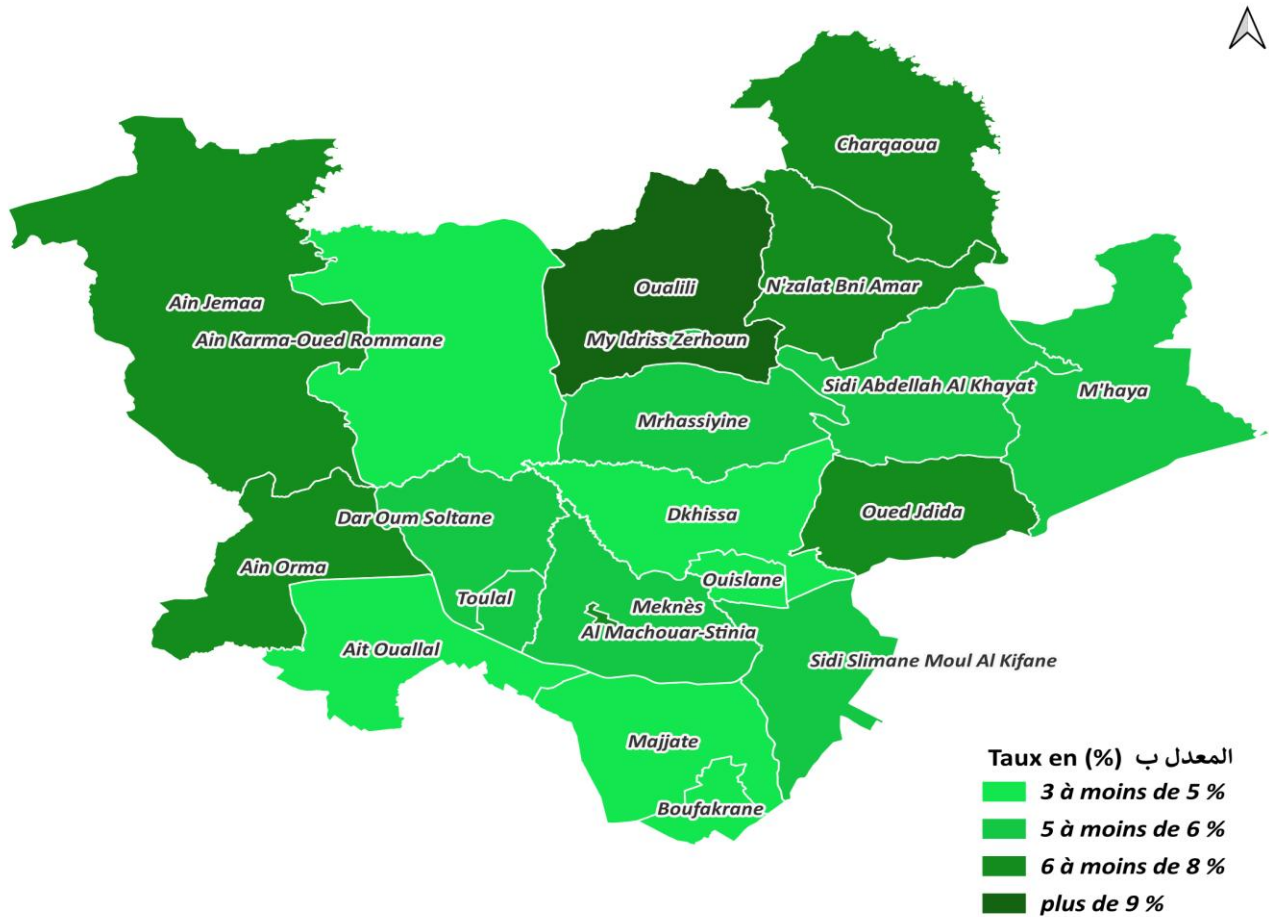
Année 2024	المجموع	ذكور	إناث	سنة 2024
	Ensemble	Masculin	Féminin	
Nation	4,8	4,7	4,8	الوطن
Région	5,8	5,8	5,7	الجهة
Préfecture : Meknès	5,1	5,1	5,1	عمالة: مكناس
Meknès	5,0	5,0	5,1	مكناس
Al Machouar - Stinia	6,4	5,9	6,9	المشور الستينية
Moulay Driss Zerhoun	5,9	5,0	6,7	مولاي ادريس زرهون
Ouislane	4,8	5,0	4,7	ويسلان
Boufakrane	3,5	3,4	3,5	بوفكران
Toulal	5,4	5,7	5,2	تولال
Cercle : Zerhoun	6,8	7,0	6,6	دائرة: زرهون
Oualili	9,2	9,6	8,8	وليلي
MRhassiyine	5,7	6,0	5,4	المغاصيين
Sidi Abdallah Al Khayat	5,5	6,0	4,9	سيدي عبد الله الخياط
Charqaoua	7,6	7,3	7,8	شرقاوة
N'zalat Bni Amar	7,0	6,7	7,4	نزالة بني عمار
<i>Dont Centre: N'zalat</i>	3,9	3,5	4,3	منها مركز: النزلات
Cercle : Meknès Banlieue	5,1	5,3	4,9	دائرة: أحواز مكناس
Dkhissa	4,3	4,9	3,7	الدخيسة
<i>Dont Centre: Zoualet</i>	4,9	5,3	4,4	منها مركز: الزوالات
Oued Jdida	6,3	6,4	6,1	واد الجديدة
<i>Dont Centre: Oued Jdida</i>	10,0	9,9	10,1	منها مركز: واد الجديدة
M'haya	5,6	5,8	5,4	المهاية
<i>Dont Centre: M'haya</i>	4,4	4,3	4,4	منها مركز: المهاية
Majjate	3,8	3,9	3,7	مجاط
Sidi Slimane Moul Al Kifane	5,9	5,9	6,0	سيدي سليمان مول الكيفان
<i>Dont Centre: Haj Kaddour</i>	5,6	5,4	5,8	منها مركز: الحاج قذور
Cercle : Ain Orma	4,9	4,8	5,0	دائرة: عين عرمة
Ain Orma	7,9	8,1	7,7	عين عرمة
Dar Oum Soltane	5,8	5,5	6,1	دار أم السلطان
Ait Ouallal	3,3	3,2	3,4	أيت ولال
<i>Dont Centre: El Fath-Ait Ouallal</i>	2,8	2,9	2,8	منها مركز: الفتح-أيت ولال
Ain Karma- Oued Rommane	4,9	4,8	5,1	عين كرمة-واد الرمان
<i>Dont Centre: Ain Karma</i>	5,1	4,9	5,4	منها مركز: عين كرمة
Ain Jemaa	6,1	5,8	6,4	عين الجمعة
<i>Dont Centre: Ain Jemaa</i>	12,5	11,8	13,3	منها مركز: عين الجمعة

Source : Haut-Commissariat au Plan (R.G.P.H 2024)

المصدر: المندوبية السامية للتخطيط (الإحصاء العام للسكان والسكنى 2024)

معدل إنتشار الإعاقة بعمالة مكناس

Taux de prévalence de l'handicap à la préfecture de Meknès



Carte éditée par la direction provinciale de Meknès

Source: Recensement général de la population et de l'habitat 2024

EDUCATION التعليم

Liste des Tableaux

لائحة الجداول

3-1 Taux de scolarisation(en%) des enfants âgés de 6 à 11 ans	1-3 معدل تـمدرس الأطفال (ب%) البالغين من العمر بين 6 و 11 سنة
3-2 Population agée de 10 ans et plus (non exclusives) selon les langues lues et écriteset selon le sexe (%)	2-3 السكان المتعلمون و البالغون 10 سنوات فأكثر حسب اللغات المكتوبة والمقروءة وحسب الجنس (%)
3-3 Niveau d'études dans l'enseignement général (en%)	3-3 المستوى الدراسي في التعليم العام (ب %)
3-4 Taux d'analphabétisme (en%) selon le sexe	4-3 معدل الأمية (ب%) حسب الجنس

ENSEIGNEMENT PRESCOLAIRE

التعليم الأولي

3-5 Educateurs et élèves du préscolaire traditionnel	5-3 المربون وتلاميذ التعليم الأولي التقليدي
3-6 Educateurs et élèves du préscolaire moderne et public	6-3 المربون وتلاميذ التعليم الأولي العصري والعمومي

ENSEIGNEMENT PRIMAIRE PUBLIC

التعليم الابتدائي العمومي

3-7 Etablissements selon le milieu	7-3 المؤسسات حسب الوسط
3-8 Personnel enseignant selon le milieu et le sexe	8-3 هيئة التدريس حسب الوسط والجنس
3-9 Elèves selon le milieu et le sexe	9-3 التلاميذ حسب الوسط والجنس
3-10 Nouveaux Inscrits en 1 ^{ère} année	10-3 المسجلون الجدد بالسنة الأولى
3-11 Elèves de la 6 ^{ème} année selon le milieu et le sexe	11-3 تلاميذ السنة السادسة حسب الوسط والجنس

ENSEIGNEMENT PRIMAIRE PRIVE

التعليم الابتدائي الخصوصي

3-12 Etablissements et élèves	12-3 المؤسسات والتلاميذ
-------------------------------	-------------------------

ENSEIGNEMENT SECONDAIRE COLLEGIAL PUBLIC

التعليم الثانوي الإعدادي العمومي

3-13 Etablissements selon le milieu	13-3 المؤسسات حسب الوسط
3-14 Personnel enseignant selon le milieu et le sexe	14-3 هيئة التدريس حسب الوسط والجنس

ENSEIGNEMENT SECONDAIRE COLLEGIAL PRIVE

التعليم الثانوي الإعدادي الخصوصي

3-16 Etablissements et élèves	16-3 المؤسسات و التلاميذ
-------------------------------	--------------------------

ENSEIGNEMENT SECONDAIRE QUALIFIANT PUBLIC

التعليم الثانوي التأهيلي العمومي

3-17 Etablissements selon le milieu	17-3 المؤسسات حسب الوسط
3-18 Personnel enseignant selon le milieu et le sexe	18-3 هيئة التدريس حسب الوسط والجنس
3-19 Elèves selon le milieu et le sexe	19-3 التلاميذ حسب الوسط والجنس

ENSEIGNEMENT SECONDAIRE QUALIFIANT PRIVE

التعليم الثانوي التأهيلي الخصوصي

3-20 Etablissements et élèves	20-3 المؤسسات و التلاميذ
-------------------------------	--------------------------

ENSEIGNEMENT POST-SECONDAIRE

التعليم ما بعد الثانوي

3-21 Effectif des étudiants du Brevet de Technicien Supérieur par sexe et niveau	21-3 عدد طلبة شهادة التقني العالي حسب الجنس والمستوى
----------------------------------------------------------------------------------	------------------------------------------------------

EDUCATION

التعليم

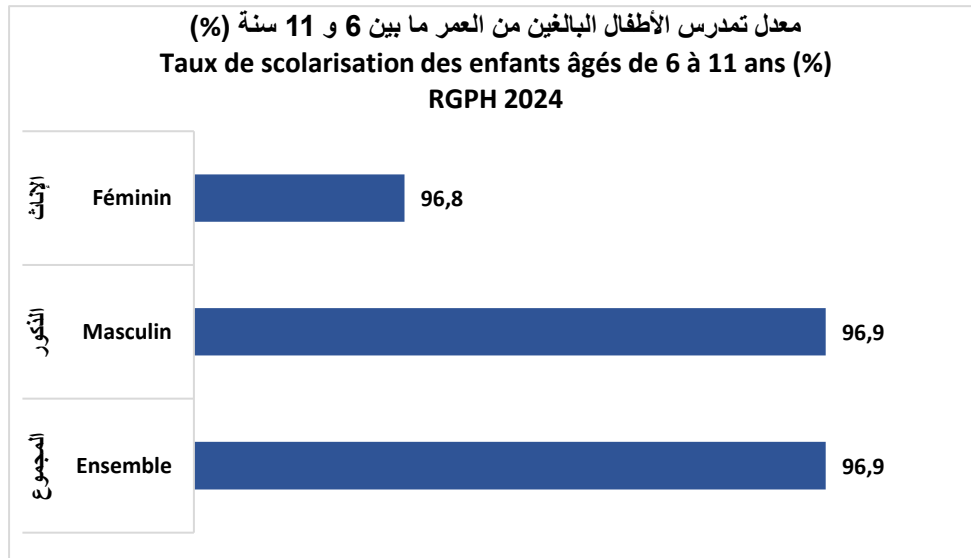
3-1 Taux de scolarisation(en%) des enfants âgés de 6 à 11 ans

1-3 معدل تـمدرس الأطفال (ب%) البالغين من العمر بين 6 و 11 سنة

Année scolaire 2023/2024	المجموع Ensemble	الذكور Masculin	الإناث Féminin	الموسم الدراسي 2024/2023
Nation	95,8	95,7	95,9	الوطن
Région :	95,6	95,6	95,7	الجهة
Préfecture: Meknès	96,9	96,9	96,8	عمالة: مكناس
Meknès	97,0	96,9	97,1	مكناس
Al Machouar - Stinia	96,3	96,4	96,1	المشور الستينية
Moulay Driss Zerhoun	95,8	97,9	93,5	مولاي ادريس زرهون
Ouislane	97,5	97,5	97,4	ويسلان
Boufakrane	96,8	96,5	97,2	بوفكران
Toulal	97,0	97,2	96,8	تولال
Cercle : Zerhoun	96,7	97,2	96,1	دائرة: زرهون
Oualili	97,2	99,1	95,3	وليلى
MRhassiyine	94,8	92,8	96,9	المغاصيين
Sidi Abdallah Al Khayat	97,1	98,7	95,4	سيدي عبد الله الخياط
Charqaoua	96,7	97,2	96,1	شرقاوة
N'zalat Bni Amar	97,3	97,3	97,3	نزالة بني عمار
<i>Dont Centre: N'zalat</i>	99,0	98,1	100,0	منها مركز: النزلات
Cercle : Meknès Banlieue	96,3	96,5	96,2	دائرة: أحواز مكناس
Dkhissa	97,6	98,5	96,6	الدخيسة
<i>Dont Centre: Zoualet</i>	96,2	98,5	93,5	منها مركز: ازوالات
Oued Jdida	97,3	97,4	97,3	واد الجديدة
<i>Dont Centre: Oued Jdida</i>	95,9	96,6	95,2	منها مركز: واد الجديدة
M'haya	93,7	94,7	92,6	المهاية
<i>Dont Centre: M'haya</i>	97,6	97,9	97,3	منها مركز: المهاية
Majjate	97,1	96,2	98,2	مجاط
Sidi Slimane Moul Al Kifane	97,1	95,9	98,3	سيدي سليمان مول الكيفان
<i>Dont Centre: Haj Kaddour</i>	96,4	95,3	97,7	منها مركز: الحاج قذور
Cercle : Ain Orma	96,1	97,0	95,1	دائرة: عين عرمة
Ain Orma	96,3	97,6	95,0	عين عرمة
Dar Oum Soltane	98,6	98,2	99,1	دار أم السلطان
Ait Ouallal	95,6	97,5	93,5	أيت ولال
<i>Dont Centre: El Fath-Ait Ouallal</i>	94,7	97,0	92,0	منها مركز: الفتح - أيت ولال
Ain Karma- Oued Rommane	96,5	96,3	96,7	عين كرامة - واد الرومان
<i>Dont Centre: Ain Karma</i>	97,0	95,8	98,3	منها مركز: عين كرامة
Ain Jemaa	95,2	96,3	94,0	عين الجمعة
<i>Dont Centre: Ain Jemaa</i>	97,7	98,5	97,1	منها مركز: عين الجمعة

Source : Haut-Commissariat au Plan, (R.G.P.H 2024)

المصدر: المندوبية السامية للتخطيط. (الإحصاء العام للسكان والسكنى 2024)



EDUCATION

التعليم

3-2 Population âgée de 10 ans et plus (non exclusives) selon les langues lues et écrites et selon le sexe (%)

2-3 السكان المتعلمون و البالغون 10 سنوات فأكثر حسب اللغات المكتوبة والمقروءة وحسب الجنس (%)

Année 2024	Langues lues et écrites	Masculin الذكور	Féminin الإناث	Ensemble المجموع	اللغات المقروءة والمكتوبة	2024 سنة
Province : Meknès	Arabe	99,6	99,6	99,6	العربية	عمالة: مكناس
	Amazigh(Tifinagh)	1,2	1,1	1,2	الأمازيغية (تيفناغ)	
	Anglais	21,3	23,3	22,3	الإنجليزية	
	Français	63,6	63,3	63,4	الفرنسية	
Meknès	Arabe	99,4	99,5	99,5	العربية	مكناس
	Amazigh(Tifinagh)	1,2	1,1	1,1	الأمازيغية (تيفناغ)	
	Anglais	25,6	26,7	26,1	الإنجليزية	
	Français	69,8	68,0	68,9	الفرنسية	
Al Machouar - Stinia	Arabe	99,6	99,8	99,7	العربية	المشور الستينية
	Amazigh(Tifinagh)	0,4	0,2	0,3	الأمازيغية (تيفناغ)	
	Anglais	17,4	17,2	17,3	الإنجليزية	
	Français	64,7	63,4	64,1	الفرنسية	
Boufakrane	Arabe	99,7	99,2	99,5	العربية	بوفكران
	Amazigh(Tifinagh)	1,8	1,9	1,9	الأمازيغية (تيفناغ)	
	Anglais	16,4	18,8	17,5	الإنجليزية	
	Français	63,1	59,0	61,1	الفرنسية	
Toulal	Arabe	99,6	99,8	99,7	العربية	تولال
	Amazigh(Tifinagh)	2,7	1,9	2,3	الأمازيغية (تيفناغ)	
	Anglais	26,7	27,2	26,9	الإنجليزية	
	Français	64,9	64,7	64,8	الفرنسية	
Moulay Driss Zerhoun	Arabe	100,0	99,6	99,8	العربية	مولاي ادريس زرهون
	Amazigh(Tifinagh)	0,6	1,6	1,1	الأمازيغية (تيفناغ)	
	Anglais	11,8	13,6	12,7	الإنجليزية	
	Français	59,5	54,9	57,4	الفرنسية	
Ouislane	Arabe	99,8	99,8	99,8	العربية	ويسلان
	Amazigh(Tifinagh)	0,6	0,7	0,6	الأمازيغية (تيفناغ)	
	Anglais	18,1	21,6	19,8	الإنجليزية	
	Français	61,0	61,5	61,2	الفرنسية	

Source : Haut-Commissariat au Plan (R.G.P.H 2024)

المصدر: المندوبية السامية للتخطيط (الإحصاء العام للسكان والسكنى 2024)

EDUCATION

التعليم

3-2 Population âgée de 10 ans et plus (non exclusives)
selon les langues lues et écrites et selon le sexe
(%)(Suite)

2-3 السكان المتعلمون و البالغون 10 سنوات فأكثر حسب اللغات
المكتوبة والمقروءة وحسب الجنس (%) (تابع)

Année 2024		2024 سنة			
	Langues lues et écrites	Masculin الذكور	Féminin الإناث	Ensemble المجموع	اللغات المقروءة والمكتوبة
Cercle :Ain Orma	Arabe	99,6	99,6	99,6	العربية
	Amazigh(Tifinagh)	1,9	2,4	2,1	الأمازيغية (تيفناغ)
	Anglais	18,2	21,2	19,5	الإنجليزية
	Français	56,7	57,3	57,0	الفرنسية
Ait Oullal	Arabe	99,6	99,7	99,7	العربية
	Amazigh(Tifinagh)	3,8	4,2	4,0	الأمازيغية (تيفناغ)
	Anglais	35,5	35,1	35,3	الإنجليزية
	Français	71,6	70,1	70,9	الفرنسية
Dar Oum Soltane	Arabe	99,4	99,2	99,3	العربية
	Amazigh(Tifinagh)	1,2	1,2	1,2	الأمازيغية (تيفناغ)
	Anglais	8,6	13,3	10,6	الإنجليزية
	Français	46,6	49,5	47,8	الفرنسية
Ain Jemaa	Arabe	99,8	99,6	99,7	العربية
	Amazigh(Tifinagh)	0,4	0,6	0,5	الأمازيغية (تيفناغ)
	Anglais	5,2	7,0	5,9	الإنجليزية
	Français	47,9	46,7	47,5	الفرنسية
Ain Karma- Oued Rommane	Arabe	99,8	99,7	99,8	العربية
	Amazigh(Tifinagh)	0,5	0,8	0,6	الأمازيغية (تيفناغ)
	Anglais	6,2	7,8	6,9	الإنجليزية
	Français	43,0	40,8	42,1	الفرنسية
Ain Orma	Arabe	99,3	99,5	99,4	العربية
	Amazigh(Tifinagh)	1,6	1,2	1,4	الأمازيغية (تيفناغ)
	Anglais	15,8	17,1	16,4	الإنجليزية
	Français	64,5	65,0	64,7	الفرنسية

Source : Haut-Commissariat au Plan, (R.G.P.H 2024)

المصدر: المندوبية السامية للتخطيط، (الإحصاء العام للسكان والسكنى 2024)

EDUCATION

التعليم

3-2 Population âgée de 10 ans et plus (non exclusives)
selon les langues lues et écrites et selon le sexe
(%)(Suite)

2-3 السكان المتعلمون و البالغون 10 سنوات فأكثر حسب اللغات
المكتوبة والمقروءة وحسب الجنس (%) (تابع)

Année 2024					سنة 2024	
	Langues lues et écrites	Masculin الذكور	Féminin الإناث	Ensemble المجموع	اللغات المقروءة والمكتوبة	
Cercle : Meknès - Banlieue	Arabe	99,8	99,9	99,8	العربية	دائرة : أحواز مكناس
	Amazigh(Tifinagh)	0,4	0,4	0,4	الأمازيغية(تيفناغ)	
	Anglais	8,7	10,2	9,4	الإنجليزية	
	Français	46,7	48,0	47,2	الفرنسية	
M'haya	Arabe	99,9	99,9	99,9	العربية	المهية
	Amazigh(Tifinagh)	0,1	0,1	0,1	الأمازيغية(تيفناغ)	
	Anglais	5,6	7,9	6,5	الإنجليزية	
	Français	37,9	40,9	39,2	الفرنسية	
Oued Jdida	Arabe	99,7	99,7	99,7	العربية	واد الجديدة
	Amazigh(Tifinagh)	0,4	0,1	0,3	الأمازيغية(تيفناغ)	
	Anglais	6,5	7,2	6,8	الإنجليزية	
	Français	41,0	41,9	41,4	الفرنسية	
Majjate	Arabe	99,8	99,9	99,9	العربية	مجات
	Amazigh(Tifinagh)	0,7	0,7	0,7	الأمازيغية(تيفناغ)	
	Anglais	15,0	14,2	14,6	الإنجليزية	
	Français	58,5	54,1	56,5	الفرنسية	
Sidi Slimane Moul Al Kifane	Arabe	99,6	99,7	99,6	العربية	سيدي سليمان مول الكيفان
	Amazigh(Tifinagh)	0,8	0,6	0,7	الأمازيغية(تيفناغ)	
	Anglais	7,3	9,4	8,1	الإنجليزية	
	Français	45,4	47,0	46,1	الفرنسية	
Dkhissa	Arabe	99,8	100,0	99,9	العربية	الدخيسة
	Amazigh(Tifinagh)	0,0	0,3	0,1	الأمازيغية(تيفناغ)	
	Anglais	9,2	11,2	10,0	الإنجليزية	
	Français	50,0	52,9	51,3	الفرنسية	

Source : Haut-Commissariat au Plan, (R.G.P.H 2024)

المصدر: المندوبية السامية للتخطيط، (الإحصاء العام للسكان والسكنى 2024)

EDUCATION

التعليم

3-2 Population âgée de 10 ans et plus (non exclusives)
selon les langues lues et écrites et selon le sexe
(%)(Suite)

2-3 السكان المتعلمون و البالغون 10 سنوات فأكثر حسب اللغات
المكتوبة والمقرؤة وحسب الجنس (تابع)

Année 2024		سنة 2024			
	Langues lues et écrites	Masculin الذكور	Féminin الإناث	Ensemble المجموع	اللغات المقرؤة والمكتوبة
Cercle : Zerhoun	Arabe	99,8	99,6	99,7	العربية
	Amazigh(Tifinagh)	2,9	2,7	2,8	الأمازيغية (تيفناغ)
	Anglais	4,8	5,7	5,2	الإنجليزية
	Français	30,4	29,5	30,1	الفرنسية
N'zalat Bni Amar	Arabe	99,8	99,9	99,8	العربية
	Amazigh(Tifinagh)	0,1	0,1	0,1	الأمازيغية (تيفناغ)
	Anglais	5,6	5,7	5,6	الإنجليزية
	Français	29,0	26,5	28,0	الفرنسية
Oualili	Arabe	100,0	99,1	99,6	العربية
	Amazigh(Tifinagh)	0,0	0,0	0,0	الأمازيغية (تيفناغ)
	Anglais	6,0	10,4	7,8	الإنجليزية
	Français	50,5	53,2	51,6	الفرنسية
Sidi Abdallah Al Khayat	Arabe	99,3	99,2	99,3	العربية
	Amazigh(Tifinagh)	10,7	11,1	10,8	الأمازيغية (تيفناغ)
	Anglais	1,2	2,0	1,5	الإنجليزية
	Français	16,2	15,8	16,1	الفرنسية
Mrhassiyine	Arabe	100,0	100,0	100,0	العربية
	Amazigh(Tifinagh)	0,1	0,0	0,1	الأمازيغية (تيفناغ)
	Anglais	8,6	6,0	7,5	الإنجليزية
	Français	32,0	25,8	29,3	الفرنسية
Charqaoua	Arabe	99,9	99,9	99,9	العربية
	Amazigh(Tifinagh)	0,2	0,1	0,2	الأمازيغية (تيفناغ)
	Anglais	3,0	3,4	3,2	الإنجليزية
	Français	22,3	23,1	22,6	الفرنسية

Source : Haut-Commissariat au Plan (R.G.P.H 2024)

المصدر: المندوبية السامية للتخطيط (الإحصاء العام للسكان والسكنى 2024)

3-3 Niveau d'études dans l'enseignement général (en%)

3-3 المستوى الدراسي في التعليم العام (ب %)

Année 2024	سنة 2024		
	Niveau d'étude	%	المستوى الدراسي
Meknès	Néant	21,0	لا شيء
	Précolaire	2,4	الأولي
	Primaire	25,2	الابتدائي
	Secondaire Collégial	18,8	الثانوي الإعدادي
	Secondaire Qualifiant	17,4	الثانوي التأهيلي
	Supérieur	15,3	العالى
	Ensemble	100,0	المجموع
Al Machouar - Stinia	Néant	17,7	لا شيء
	Précolaire	2,1	الأولي
	Primaire	27,8	الابتدائي
	Secondaire Collégial	22,1	الثانوي الإعدادي
	Secondaire Qualifiant	17,2	الثانوي التأهيلي
	Supérieur	13,0	العالى
	Ensemble	100,0	المجموع
Boufakrane	Néant	28,8	لا شيء
	Précolaire	1,4	الأولي
	Primaire	27,5	الابتدائي
	Secondaire Collégial	17,8	الثانوي الإعدادي
	Secondaire Qualifiant	14,4	الثانوي التأهيلي
	Supérieur	10,1	العالى
	Ensemble	100,0	المجموع
Toulal	Néant	23,8	لا شيء
	Précolaire	2,2	الأولي
	Primaire	24,9	الابتدائي
	Secondaire Collégial	17,5	الثانوي الإعدادي
	Secondaire Qualifiant	16,6	الثانوي التأهيلي
	Supérieur	15,0	العالى
	Ensemble	100,0	المجموع
Moulay Driss Zerhoun	Néant	27,9	لا شيء
	Précolaire	1,1	الأولي
	Primaire	29,0	الابتدائي
	Secondaire Collégial	19,2	الثانوي الإعدادي
	Secondaire Qualifiant	13,6	الثانوي التأهيلي
	Supérieur	9,2	العالى
	Ensemble	100,0	المجموع

Source : Haut-Commissariat au Plan (R.G.P.H 2024)

المصدر: المندوبية السامية للتخطيط (الإحصاء العام للسكان والسكنى 2024)

EDUCATION

التعليم

3-3 Niveau d'études dans l'enseignement général
(en%) (Suite)

3-3 المستوى الدراسي في التعليم العام (ب %) (تابع)

Année 2024	سنة 2024		
	Niveau d'étude	%	المستوى الدراسي
Ouislane	Néant	26,0	لا شيء
	Pré-scolaire	2,4	الأولي
	Primaire	27,5	الابتدائي
	Secondaire Collégial	20,0	الثانوي الإعدادي
	Secondaire Qualifiant	15,5	الثانوي التأهيلي
	Supérieur	8,6	العالي
	Ensemble	100,0	المجموع
Ain Jemaa	Néant	47,8	لا شيء
	Pré-scolaire	0,5	الأولي
	Primaire	28,8	الابتدائي
	Secondaire Collégial	14,1	الثانوي الإعدادي
	Secondaire Qualifiant	6,1	الثانوي التأهيلي
	Supérieur	2,7	العالي
	Ensemble	100,0	المجموع
Ain Karma- Oued Rommane	Néant	39,3	لا شيء
	Pré-scolaire	0,9	الأولي
	Primaire	32,3	الابتدائي
	Secondaire Collégial	16,9	الثانوي الإعدادي
	Secondaire Qualifiant	7,9	الثانوي التأهيلي
	Supérieur	2,7	العالي
	Ensemble	100,0	المجموع
Ain Orma	Néant	40,3	لا شيء
	Pré-scolaire	1,2	الأولي
	Primaire	28,2	الابتدائي
	Secondaire Collégial	16,1	الثانوي الإعدادي
	Secondaire Qualifiant	10,4	الثانوي التأهيلي
	Supérieur	3,8	العالي
	Ensemble	100,0	المجموع
Ait Ouallal	Néant	22,4	لا شيء
	Pré-scolaire	2,5	الأولي
	Primaire	24,3	الابتدائي
	Secondaire Collégial	17,0	الثانوي الإعدادي
	Secondaire Qualifiant	15,3	الثانوي التأهيلي
	Supérieur	18,5	العالي
	Ensemble	100,0	المجموع

Source : Haut-Commissariat au Plan (R.G.P.H 2024)

المصدر: المندوبية السامية للتخطيط (الإحصاء العام للسكان والسكنى 2024)

EDUCATION

التعليم

3-3 Niveau d'études dans l'enseignement général
(en%) (Suite)

3-3 المستوى الدراسي في التعليم العام (ب %) (تابع)

Année 2024	Niveau d'étude	%	المستوى الدراسي	سنة 2024
Dar Oum Soltane	Néant	35,0	لا شيء	دار أم السلطان
	Préscolaire	3,7	الأولي	
	Primaire	32,6	الابتدائي	
	Secondaire Collégial	18,1	الثانوي الإعدادي	
	Secondaire Qualifiant	6,2	الثانوي التأهيلي	
	Supérieur	4,5	العالي	
	Ensemble	100,0	المجموع	
Dkhissa	Néant	32,9	لا شيء	الدخيسة
	Préscolaire	1,8	الأولي	
	Primaire	31,4	الابتدائي	
	Secondaire Collégial	18,5	الثانوي الإعدادي	
	Secondaire Qualifiant	11,3	الثانوي التأهيلي	
	Supérieur	4,2	العالي	
	Ensemble	100,0	المجموع	
Majjate	Néant	27,0	لا شيء	مجاط
	Préscolaire	2,0	الأولي	
	Primaire	30,0	الابتدائي	
	Secondaire Collégial	20,0	الثانوي الإعدادي	
	Secondaire Qualifiant	12,3	الثانوي التأهيلي	
	Supérieur	8,6	العالي	
	Ensemble	100,0	المجموع	
M'haya	Néant	39,2	لا شيء	المهاية
	Préscolaire	1,8	الأولي	
	Primaire	33,8	الابتدائي	
	Secondaire Collégial	15,7	الثانوي الإعدادي	
	Secondaire Qualifiant	6,4	الثانوي التأهيلي	
	Supérieur	3,1	العالي	
	Ensemble	100,0	المجموع	
Oued Jdida	Néant	33,9	لا شيء	واد الجديدة
	Préscolaire	2,1	الأولي	
	Primaire	34,6	الابتدائي	
	Secondaire Collégial	18,7	الثانوي الإعدادي	
	Secondaire Qualifiant	7,7	الثانوي التأهيلي	
	Supérieur	2,9	العالي	
	Ensemble	100,0	المجموع	

Source : Haut-Commissariat au Plan (R.G.P.H 2024)

المصدر: المندوبية السامية للتخطيط (الإحصاء العام للسكان والسكنى 2024)

EDUCATION

التعليم

3-3 Niveau d'études dans l'enseignement général (en%) (Suite)

3-3 المستوى الدراسي في التعليم العام (ب %) (تابع)

Année 2024	Niveau d'étude	%	المستوى الدراسي	سنة 2024
Sidi Slimane Moul Al Kifane	Néant	34,6	لا شيء	سيدي سليمان مول الكيفان
	Préscolaire	2,1	الأولي	
	Primaire	30,7	الابتدائي	
	Secondaire Collégial	18,6	الثانوي الإعدادي	
	Secondaire Qualifiant	10,1	الثانوي التأهيلي	
	Supérieur	3,9	العالي	
	Ensemble	100,0	المجموع	
Charqaoua	Néant	41,3	لا شيء	شرقاوة
	Préscolaire	1,5	الأولي	
	Primaire	36,2	الابتدائي	
	Secondaire Collégial	14,3	الثانوي الإعدادي	
	Secondaire Qualifiant	4,8	الثانوي التأهيلي	
	Supérieur	1,9	العالي	
	Ensemble	100,0	المجموع	
MRhassiyine	Néant	36,0	لا شيء	المغاصيين
	Préscolaire	1,9	الأولي	
	Primaire	33,1	الابتدائي	
	Secondaire Collégial	16,6	الثانوي الإعدادي	
	Secondaire Qualifiant	8,6	الثانوي التأهيلي	
	Supérieur	3,7	العالي	
	Ensemble	100,0	المجموع	
N'zalat Bni Amar	Néant	39,2	لا شيء	نزالة بني عمار
	Préscolaire	1,1	الأولي	
	Primaire	35,2	الابتدائي	
	Secondaire Collégial	15,0	الثانوي الإعدادي	
	Secondaire Qualifiant	6,6	الثانوي التأهيلي	
	Supérieur	2,9	العالي	
	Ensemble	100,0	المجموع	
Oualili	Néant	36,2	لا شيء	وليلى
	Préscolaire	1,3	الأولي	
	Primaire	35,8	الابتدائي	
	Secondaire Collégial	17,5	الثانوي الإعدادي	
	Secondaire Qualifiant	6,6	الثانوي التأهيلي	
	Supérieur	2,6	العالي	
	Ensemble	100,0	المجموع	
Sidi Abdallah Al Khayat	Néant	43,5	لا شيء	سيدي عبد الله الخياط
	Préscolaire	1,6	الأولي	
	Primaire	35,5	الابتدائي	
	Secondaire Collégial	14,1	الثانوي الإعدادي	
	Secondaire Qualifiant	4,3	الثانوي التأهيلي	
	Supérieur	1,0	العالي	
	Ensemble	100,0	المجموع	

Source : Haut-Commissariat au Plan (R.G.P.H 2024)

المصدر: المندوبية السامية للتخطيط (الإحصاء العام للسكان والسكنى 2024)

EDUCATION

التعليم

3-4 Taux d'analphabétisme (en%) selon le sexe

4-3 معدل الأمية (ب %) حسب الجنس

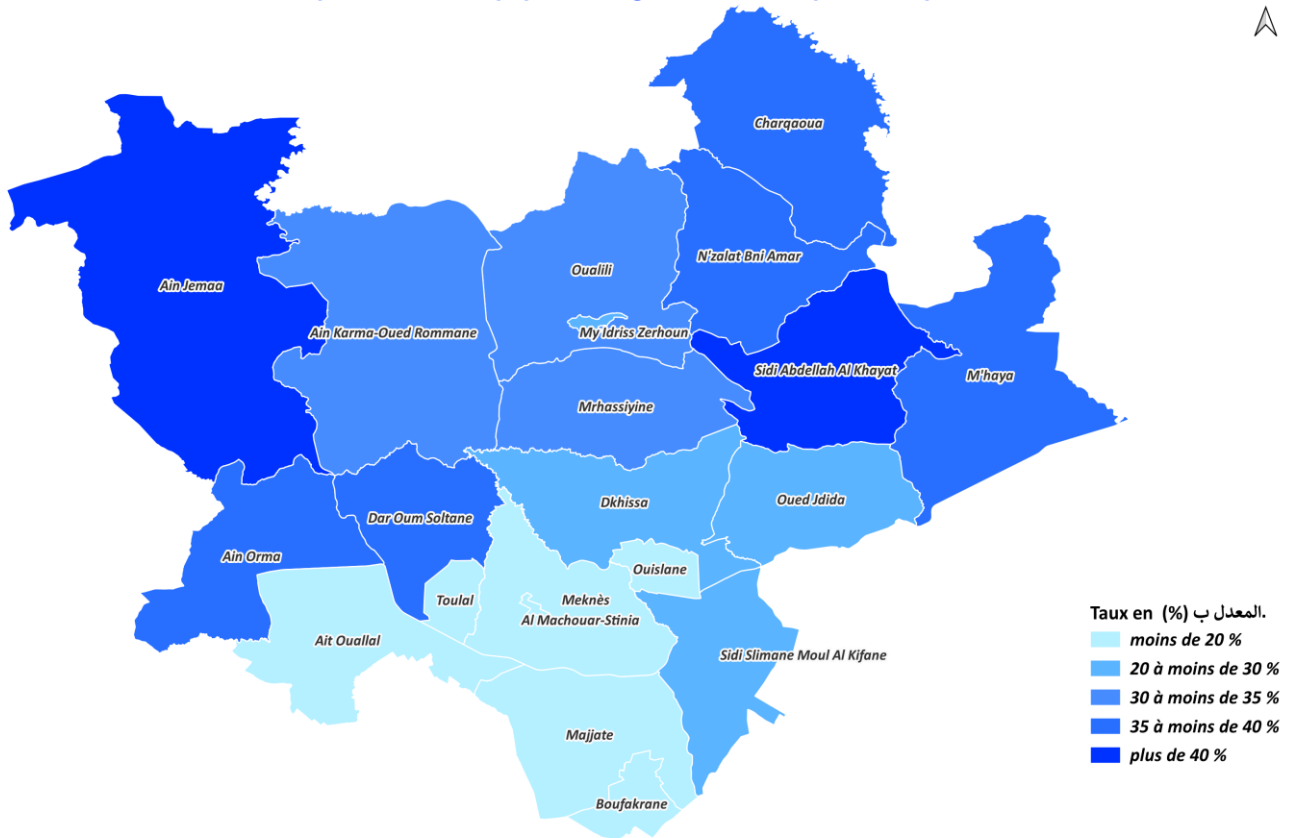
Année 2024	المجموع		ذكور		إناث		سنة 2024
	Ensemble		Masculin		Féminin		
	10 سنوات فاكثر	15 سنة فاكثر	10 سنوات فاكثر	15 سنة فاكثر	10 سنوات فاكثر	15 سنة فاكثر	
	10 ans et plus	15 ans et plus	10 ans et plus	15 ans et plus	10 ans et plus	15 ans et plus	
Nation	24,8	27,9	17,2	19,3	32,4	36,2	الوطن
Région	27,5	30,9	18,9	21,3	35,9	40,2	الجهة
Préfecture: Meknès	19,4	21,7	12,3	13,8	26,2	29,1	عمالة مكناس
Meknès	15,2	16,8	8,7	9,6	21,2	23,3	مكناس
Al Machouar - Stinia	16,0	17,4	7,8	8,6	23,6	25,4	المشور الستينية
Moulay Driss Zerhoun	23,7	26,3	15,8	17,6	31,0	34,2	مولاي ادريس زرهون
Ouislane	19,2	21,8	11,8	13,4	26,4	29,6	ويسلان
Boufakrane	19,2	21,8	12,1	13,8	26,0	29,4	بوفكران
Toulal	18,6	20,8	12,3	13,7	24,7	27,4	تولال
Cercle : Zerhoun	36,8	42,2	26,9	30,8	47,5	54,6	دائرة زرهون
Oualili	34,7	39,2	22,5	25,4	47,2	53,4	وليلي
MRhassiyine	32,4	37,1	24,6	28,2	40,5	46,4	المغاصيين
Sidi Abdallah Al Khayat	41,4	48,7	32,0	37,6	52,4	61,7	سيدي عبد الله الخياط
Charqaoua	39,3	44,9	27,7	31,7	51,8	58,9	شرقاوة
N'zalat Bni Amar	35,7	40,4	25,9	29,3	46,2	52,5	نزالة بني عمار
<i>Dont Centre: N'zalat</i>	20,0	22,3	9,1	10,2	32,3	35,8	منها مركز: النزلات
Cercle : Meknès Banlieue	28,9	33,1	19,6	22,5	38,3	43,9	دائرة أحواز مكناس
Dkhissa	27,7	32,0	19,0	22,1	36,4	42,0	الدخيسة
<i>Dont Centre: Zoualet</i>	26,9	31,2	18,6	21,7	35,5	40,7	منها مركز: ازولات
Oued Jdida	29,2	33,3	17,8	20,2	40,8	46,8	واد الجديدة
<i>Dont Centre: Oued Jdida</i>	23,8	27,7	13,9	16,1	34,0	39,3	منها مركز: واد الجديدة
M'haya	36,3	41,8	27,2	31,4	45,7	52,5	المهاية
<i>Dont Centre: M'haya</i>	28,4	32,8	19,3	22,3	37,6	43,2	منها مركز: المهاية
Majjate	18,8	21,6	11,5	13,2	26,1	30,0	مجاط
Sidi Slimane Moul Al Kifane	29,8	33,7	19,0	21,5	40,8	45,9	سيدي سليمان مول الكيفان
<i>Dont Centre: Haj Kaddour</i>	32,2	36,2	22,1	25,2	42,1	46,7	منها مركز: الحاج قديور
Cercle : Ain Orma	31,0	35,0	22,8	25,9	39,3	44,1	دائرة عين عرمة
Ain Orma	36,2	40,8	24,7	27,6	47,0	53,4	عين عرمة
Dar Oum Soltane	35,3	39,7	26,4	29,9	44,5	49,6	دار أم السلطان
Ait Ouallal	15,2	17,2	9,9	11,3	20,3	22,7	أيت ولال
<i>Dont Centre: El Fath-Ait Ouallal</i>	7,8	8,8	3,9	4,5	11,4	12,7	منها مركز: الفتح - أيت ولال
Ain Karma- Oued Rommane	34,8	39,4	24,8	28,3	44,9	50,6	عين كرمة - واد الرومان
<i>Dont Centre: Ain Karma</i>	27,1	30,3	18,0	20,4	36,1	40,0	منها مركز: عين كرمة
Ain Jemaa	46,8	52,4	36,6	40,9	57,7	64,9	عين الجمعة
<i>Dont Centre: Ain Jemaa</i>	33,8	37,9	22,1	24,9	45,0	50,6	منها مركز: عين الجمعة

Source : Haut-Commissariat au Plan (R.G.P.H 2024)

المصدر: المندوبية السامية للتخطيط (الإحصاء العام للسكان والسكنى 2024)

معدل الأمية للسكان البالغين من العمر 10 سنوات فأكثر بعمالة مكناس

Taux d'analphabétisme de la population âgée de 10 ans et plus de la préfecture de Meknès



Carte éditée par la direction provinciale de Meknès

Source: Recensement général de la population et de l'habitat 2024

ENSEIGNEMENT PRESCOLAIRE

التعليم الأولي

3-5 Educateurs et élèves du préscolaire traditionnel

5-3 المربون و تلاميذ التعليم الأولي التقليدي

	Année scolaire 2022-2023		الموسم الدراسي 2023-2022	
	Elèves	التلاميذ	المربون	
	المجموع	الإناث	Educateurs	
	Total	Féminin		
Nation	137 297	68 386	9 378	الوطن
Région	10 062	4 874	610	الجهة
Préfecture : Meknès	4 486	2 200	270	عمالة: مكناس

Source : Annuaire Statistique du Maroc 2023

المصدر: النشرة الإحصائية السنوية للمغرب 2023

3-6 Educateurs et élèves du préscolaire moderne et public

3 - 6 المربون و تلاميذ التعليم الأولي العصري و العمومي

	Année scolaire 2022-2023		الموسم الدراسي 2023-2022	
	Elèves(1)	التلاميذ (1)	المربون	
	المجموع	الإناث	Educateurs	
	Total	Féminin		
Nation	794 096	392 519	34 315	الوطن
Région	90 588	44 961	2 058	الجهة
Préfecture : Meknès	15 383	7 623	370	عمالة: مكناس

Source : Annuaire Statistique du Maroc 2023

المصدر: النشرة الإحصائية السنوية للمغرب 2023

(1) Non compris les missions étrangères

(1) لا يشمل البعثات الأجنبية

ENSEIGNEMENT PRIMAIRE PUBLIC

التعليم الابتدائي العمومي

3-7 Etablissements selon le milieu

7-3 المؤسسات حسب الوسط

Année scolaire 2022-2023	الموسم الدراسي 2023-2022				
	Etablissements		Satellites		
	المؤسسات	المؤسسات	الفرعيات	الفرعيات	
	حضري + قروي	القروي	حضري + قروي	القروي	
	Urbain+Rural	Rural	Urbain+Rural	Rural	
Nation	8 280	5 124	13 112	12 921	الوطن
Région	1 017	617	1 595	1 580	الجهة
Préfecture : Meknès	168	62	115	115	عمالة: مكناس

Source : Annuaire Statistique du Maroc 2023

المصدر: النشرة الإحصائية السنوية للمغرب 2023

3-8 Personnel enseignant selon le milieu et le sexe

8-3 هيئة التدريس حسب الوسط والجنس

Année scolaire 2022-2023	حضري + قروي		الوسط القروي		الموسم الدراسي 2023-2022
	Urbain+Rural		Milieu rural		
	المجموع	الإناث	المجموع	الإناث	
	Total	Féminin	Total	Rural	
Nation	144 088	82 149	89 509	47 208	الوطن
Région	18 216	10 361	10 914	5 841	الجهة
Préfecture : Meknès	2 889	1 781	1 081	631	عمالة: مكناس

Source : Annuaire Statistique du Maroc 2023

المصدر: النشرة الإحصائية السنوية للمغرب 2023

3-9 Elèves selon le milieu et le sexe

9-3 التلاميذ حسب الوسط والجنس

Année scolaire 2022-2023	حضري + قروي		الوسط القروي		الموسم الدراسي 2023-2022
	Urbain+Rural		Milieu rural		
	المجموع	الإناث	المجموع	الإناث	
	Total	Féminin	Total	Rural	
Nation	3 849 133	1 849 255	2 112 342	1 009 588	الوطن
Région	475 189	228 178	246 011	117 617	الجهة
Préfecture : Meknès	84 512	40 635	26 993	12 890	عمالة: مكناس

Source : Annuaire Statistique du Maroc 2023

المصدر: النشرة الإحصائية السنوية للمغرب 2023

ENSEIGNEMENT PRIMAIRE PUBLIC

التعليم الابتدائي العمومي

3-10 Nouveaux inscrits en 1^{ème} année

3 - 10 المسجلون الجدد بالسنة الأولى

Année scolaire 2022-2023	حضري + قروي		الوسط القروي		الموسم الدراسي 2023-2022
	Urbain+rural		Milieu rural		
	المجموع	الإناث	المجموع	الإناث	
	Total	Féminin	Total	Féminin	
Nation	570 442	281 762	317 078	156 077	المجموع الوطني
Fès - Meknès	70 102	34 679	37 087	18 346	فاس - مكناس
Meknès	11 939	5 949	3 936	1 972	مكناس

Source : Annuaire Statistique du Maroc 2023

المصدر: النشرة الإحصائية السنوية للمغرب 2023

3-11 Elèves de la 6^{ème} année selon le milieu et le sexe

3-11 تلاميذ السنة السادسة حسب الوسط و الجنس

Année scolaire 2022-2023	حضري + قروي		الوسط القروي		الموسم الدراسي 2023-2022
	Urbain+rural		Milieu rural		
	المجموع	الإناث	المجموع	الإناث	
	Total	Féminin	Total	Féminin	
Nation	633 493	306 095	332 859	160 757	المجموع الوطني
Fès - Meknès	78 562	37 769	38 967	18 688	فاس - مكناس
Meknès	14 481	6 903	4 297	2 027	مكناس

Source : Annuaire Statistique du Maroc 2023

المصدر: النشرة الإحصائية السنوية للمغرب 2023

ENSEIGNEMENT PRIMAIRE PRIVE

التعليم الابتدائي الخصوصي

3-12 Etablissements et élèves

12-3 المؤسسات و التلاميذ

Année scolaire 2022-2023	المؤسسات Etablissements	Elèves المجموع Total	التلاميذ الإناث Féminin	الموسم الدراسي 2023-2022
Nation	3 897	833 880	402 886	الوطن
Région	513	95 106	46 040	الجهة
Préfecture : Meknès	143	27 227	13 187	عمالة: مكناس

Source : Annuaire Statistique du Maroc 2023

المصدر: النشرة الإحصائية السنوية للمغرب 2023

3-13 Etablissements selon le milieu

3-13 المؤسسات حسب الوسط

Année scolaire 2022-2023	حضري + قروي		الوسط القروي		الموسم الدراسي 2023-2022
	Urbain- rural		Milieu- rural		
	الإعداديات Collèges	منها الملحقات Dont Annexes	الإعداديات Collèges	منها الملحقات Dont Annexes	
Nation	2 159	26	958	23	الوطن
Région	264	1	109	1	الجهة
Préfecture : Meknès	50	-	10	-	عمالة: مكناس

Source : Annuaire Statistique du Maroc 2023

المصدر: النشرة الإحصائية السنوية للمغرب: 2023

3-14 Personnel enseignant selon le milieu et le sexe

3-14 هيئة التدريس حسب الوسط و الجنس

Année scolaire 2022-2023	حضري + قروي		الوسط القروي		الموسم الدراسي 2023-2022
	Urbain+rural		Milieu rural		
	المجموع Total	الإناث Féminin	المجموع Total	الإناث Féminin	
Nation	65 198	28 814	25 364	9 580	الوطن
Région	8 575	3 876	2 995	1 226	الجهة
Préfecture : Meknès	1 835	901	397	164	عمالة: مكناس

Source : Annuaire Statistique du Maroc 2023

المصدر: النشرة الإحصائية السنوية للمغرب: 2023

3-15 Elèves selon le milieu et le sexe

3-15 التلاميذ حسب الوسط و الجنس

Année scolaire 2022-2023	حضري + قروي		الوسط القروي		الموسم الدراسي 2023-2022
	Urbain+rural		Milieu rural		
	المجموع Total	الإناث Féminin	المجموع Total	الإناث Féminin	
Nation	1 840 393	873 127	741 262	340 914	الوطن
Région	235 697	109 829	85 182	37 668	الجهة
Préfecture : Meknès	43 917	20 850	9 350	4 251	عمالة: مكناس

Source : Annuaire Statistique du Maroc 2023

المصدر: النشرة الإحصائية السنوية للمغرب: 2023

ENSEIGNEMENT SECONDAIRE COLLEGIAL PRIVE التعليم الثانوي الإعدادي الخصوصي

3-16 Etablissements et élèves

16-3 المؤسسات والتلاميذ

Année scolaire 2022-2023	المؤسسات Etablissements	Elèves (1) المجموع Total	التلاميذ (1) الإناث Féminin	الموسم الدراسي 2023-2022
Nation	2 062	221 658	107 046	الوطن
Région	275	24 105	11 772	الجهة
Préfecture : Meknès	85	8 350	4 092	عمالة: مكناس

Source : Annuaire Statistique du Maroc 2023

المصدر: النشرة الإحصائية السنوية للمغرب 2023

(1) Non compris les élèves des missions

(1) لا يشمل تلاميذ البعثات

ENSEIGNEMENT SECONDAIRE QUALIFIANT PUBLIC

التعليم الثانوي التأهيلي العمومي

3-17 Etablissements selon le milieu

3 - 17 المؤسسات حسب الوسط

Année scolaire 2022-2023	حضري + قروي		الوسط القروي		الموسم الدراسي 2023-2022
	الثانويات	منها الملحقات	الثانويات	منها الملحقات	
	Lycées	Dont Annexes	Lycées	Dont Annexes	
Nation	1 431	13	480	10	الوطن
Région	178	-	59	-	الجهة
Préfecture : Meknès	33	-	4	-	عمالة : مكناس

Source : Annuaire Statistique du Maroc 2023

المصدر: النشرة الإحصائية السنوية للمغرب 2023

3 - 18 Personnel enseignant selon le milieu et le sexe

3 - 18 هيئة التدريس حسب الوسط والجنس

Année scolaire 2022-2023	حضري + قروي		الوسط القروي		الموسم الدراسي 2023-2022
	Urbain+rural		Milieu rural		
	المجموع	الإناث	المجموع	الإناث	
	Total	Féminin	Total	Féminin	
Nation	59 729	22 786	15 109	5 261	الوطن
Région	7 720	3 117	1 770	679	الجهة
Préfecture : Meknès	1 609	694	153	62	عمالة : مكناس

Source : Annuaire Statistique du Maroc 2023

المصدر: النشرة الإحصائية السنوية للمغرب 2023

3 - 19 Elèves par milieu et sexe

3 - 19 التلاميذ حسب الوسط والجنس

Année scolaire 2022-2023	حضري + قروي		الوسط القروي		الموسم الدراسي 2023-2022
	Urbain+rural		Milieu rural		
	المجموع	الإناث	المجموع	الإناث	
	Total	Féminin	Total	Féminin	
Nation	1 050 535	561 192	252 186	133 797	الوطن
Région	130 618	69 051	25 248	13 154	الجهة
Préfecture : Meknès	26 658	14 076	1 936	959	عمالة : مكناس

Source : Annuaire Statistique du Maroc 2023

المصدر: النشرة الإحصائية السنوية للمغرب 2023

ENSEIGNEMENT SECONDAIRE QUALIFIANT PRIVE

التعليم الثانوي التأهيلي الخصوصي

3-20 Etablissements et élèves

3-20 المؤسسات و التلاميذ

Année scolaire 2022-2023	المؤسسات Etablissements	Elèves المجموع Total	التلاميذ الإناث Féminin	الموسم الدراسي 2023-2022
Nation	1 272	136 242	65 693	الوطن
Région	167	14 148	7 031	الجهة
Préfecture : Meknès	57	5 539	2 655	عمالة: مكناس

Source : Annuaire Statistique du Maroc 2023

المصدر: النشرة الإحصائية السنوية للمغرب 2023

ENSEIGNEMENT POSTE - SECONDAIRE

التعليم ما بعد الثانوي الثانوي

3 - 21 Effectif des étudiants du Brevet de Technicien Supérieur par sexe et par niveau

3 - 21 عدد طلبة شهادة التقني العالي حسب الجنس والمستوى

Année scolaire 2022-2023	المجموع		السنة الثانية		السنة الأولى		الموسم الدراسي 2023-2022
	Total		2 ^{ème} année		1 ^{ère} année		
	المجموع	الإناث	المجموع	الإناث	المجموع	الإناث	
	Total	Feminin	Total	Feminin	Total	Feminin	
Nation	5 695	2 893	2 337	1 242	3 358	1 651	الوطن
Meknès – Fés – Taounate - Taza	669	352	266	141	403	211	مكناس – فاس – تاونات - تازة
Préfecture : Meknès	182	78	81	36	101	42	عمالة : مكناس

Source : Annuaire Statistique du Maroc 2023

المصدر: النشرة الإحصائية السنوية للمغرب 2023

ENSEIGNEMENT SUPERIEUR التعليم العالي

Liste des Tableaux

لائحة الجداول

4-1 Personnel enseignant permanent par grade	1-4 هيئة التدريس الدائمة حسب الدرجة
4-2 Etudiants par université et établissement (tous cycles) Université Moulay Ismail-Meknès	2-4 الطلبة حسب كليات ومدارس (جميع الأسلاك) جامعة مولاي إسماعيل - مكناس
4-3 Effectif des étudiants	3-4 عدد الطلبة
4-4 Effectif des étudiants résidant dans les cités universitaires	4-4 عدد الطلبة القاطنون بالأحياء الجامعية
4-5 Effectif des lauréats	5-4 عدد المتخرجين

ENSEIGNEMENT SUPERIEUR PUBLIC

التعليم العالي العمومي

4 - 1 Personnel enseignant permanent par grade (1)

4 - 1 هيئة التدريس الدائمة حسب الدرجة (1)

Année scolaire 2022-2023	الموسم الدراسي 2023-2022						المصدر: النشرة الإحصائية السنوية للمغرب 2023
	Dont		منه		المجموع		
	أستاذ مساعد	أستاذ محاضر	أستاذ مؤهل	أستاذ التعليم العالي	Total	الإناث	
	M.A	P.A.	P.H.	P.E.S.	المجموع	Féminin	
Université Moulay Ismaïl (2)	-	417	223	451	1 123	247	جامعة مولاي إسماعيل (2)
Total des universités	5	5 473	3 192	6 476	15 880	4 714	مجموع الجامعات

Source : Annuaire Statistique du Maroc 2023

المصدر: النشرة الإحصائية السنوية للمغرب 2023

P.E.S.: Professeur de l'Enseignement Supérieur.

P.H.: Professeur Habilité.

P.A.: Professeur Assistant.

M.A.: Maître Assistant.

(1) Y compris les écoles rattachées aux universités.

(1) يشمل المدارس التابعة للجامعات.

(2) Y compris erradica

(2) بما في ذلك الرشيديّة

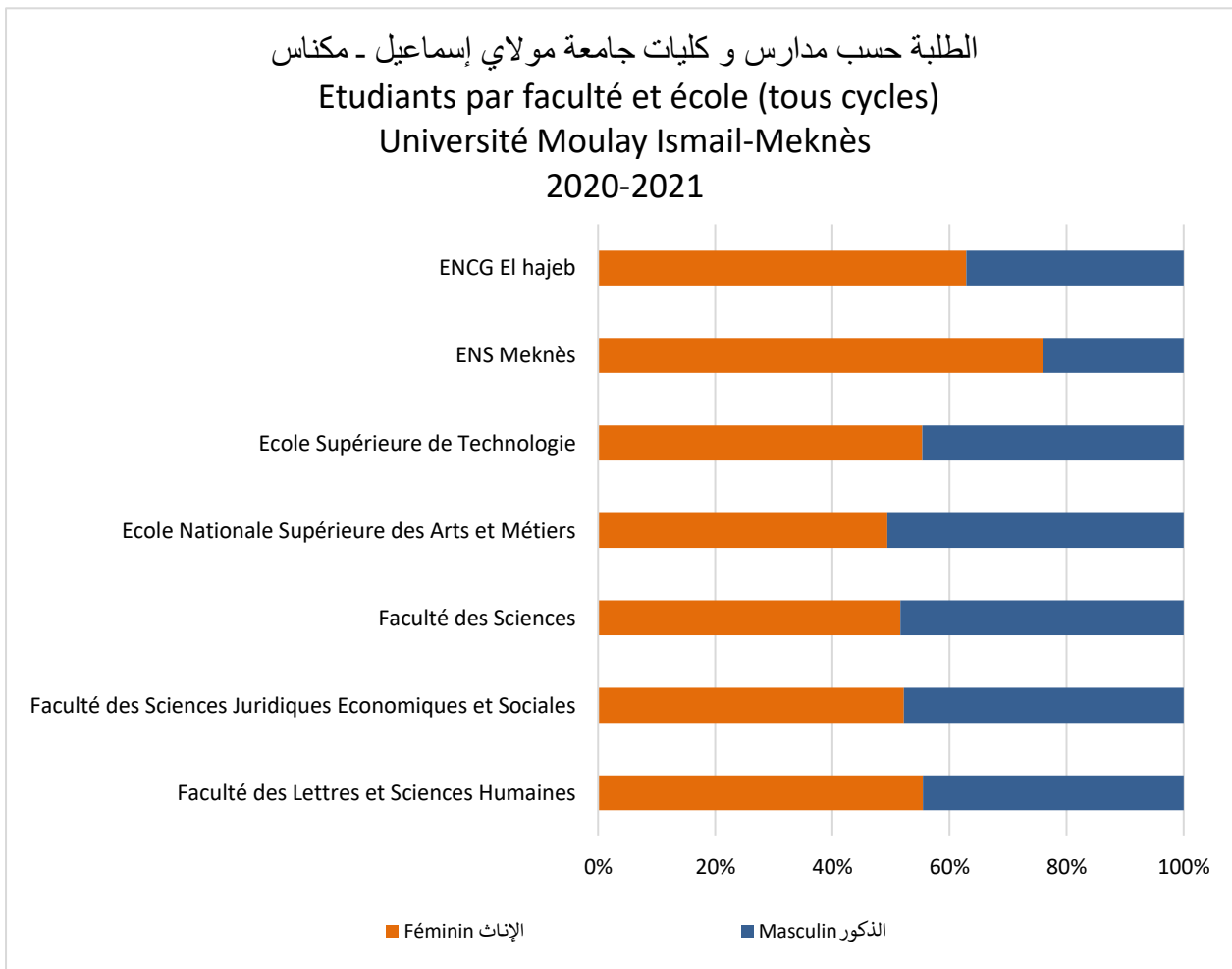
4 - 2 Etudiants par facultés et établissement (tous cycles) Université Moulay Ismail-Meknès

4 - 2 الطلبة حسب كليات ومدارس جامعة مولاي إسماعيل - مكناس

Année scolaire 2022-2023	المجموع			الموسم الدراسي 2023-2022
	Total		الأجانب	
	المجموع	الإناث	Etrangers	
	Total	Féminin		
Université Moulay Ismail-Meknès	79 947	43 790	698	جامعة مولاي إسماعيل - مكناس
Dont :				منه
Faculté des Lettres et Sciences Humaines	10 042	5 571	8	كلية الآداب والعلوم الإنسانية
Faculté des Sciences Juridiques Economiques et Sociales	28 074	14 656	289	كلية العلوم القانونية والإقتصادية والإجتماعية
Faculté des Sciences	5 177	2 674	189	كلية العلوم
Ecole Nationale Supérieure des Arts et Métiers	2 191	1 082	66	المدرسة الوطنية العليا للفنون والمهن
Ecole Supérieure de Technologie	2 160	1 196	55	المدرسة العليا للتكنولوجيا
ENS Meknès	2 036	1 545	1	المدرسة العليا للأساتذة مكناس
ENCG El hajeb	447	281	13	المدرسة الوطنية للتجارة والتسيير الحاجب

Source : Annuaire Statistique du Maroc 2023

المصدر: النشرة الإحصائية السنوية للمغرب 2023



4-3 Effectif des étudiants dans les instituts et les écoles supérieures

3-4 عدد الطلبة بالمعاهد والمدارس العليا

	2023-2202		2022-2021		
	المجموع	الإناث	المجموع	الإناث	
	Total	Fémini	Total	Féminin	
Ecole Nationale d'Agriculture (Meknès)	541	355	556	353	المدرسة الوطنية للفلاحة (مكناس)
Institut.sup des Profes.infir.et des Techn de Santé	المعهد العالي للمهن التمريضية وتقنيات الصحة
Nation	31 269	19 611	27 152	17 007	الوطن

Source : Annuaire Statistique du Maroc 2023

المصدر: النشرة الإحصائية السنوية للمغرب 2023

4 - 4 Effectif des étudiants résidant dans les cités universitaires

4 - 4 عدد الطلبة القاطنون بالأحياء الجامعية

Année scolaire 2022-2023	المجموع		الأجانب	الموسم الدراسي 2022-2023	
	Total				Etrangers
	المجموع	الإناث			
Total	Féminin				
Cité Universitaire (Meknès)	2 086	1 472	31	الحي الجامعي (مكناس)	
Nation	49 430	31 107	981	الوطن	

Source : Annuaire Statistique du Maroc 2023

المصدر: النشرة الإحصائية السنوية للمغرب 2023

4 - 5 Effectif des lauréats dans les instituts et les écoles supérieures

4 - 5 عدد المتخرجين بالمدارس والمعاهد العليا

	2022-2021		
	المجموع	إناث	
	Total	Féminin	
ENA Meknès	115	72	المدرسة الوطنية للفلاحة (مكناس)
Institut.sup des Profes.infir.et des Techn de Santé	المعهد العالي للمهن التمريضية وتقنيات الصحة
Nation	7 948	4 608	الوطن

Source : Annuaire Statistique du Maroc 2023

المصدر: النشرة الإحصائية السنوية للمغرب 2023

FORMATION PROFESSIONNELLE التكوين المهني

Liste des Tableaux

لائحة الجداول

5 – 1 Effectif des stagiaires par niveau : Public

5 - 1 عدد المتدربين حسب المستوى : عمومي

FORMATION PROFESSIONNELLE

التكوين المهني

5-1 Effectifs des stagiaires par niveau : Public

1-5 عدد المتدربين حسب المستوى : عمومي

Année scolaire 2022-2023	المجموع Total	التقني المتخصص Technicien spécialisé	التقني Technicien	التأهيل Qualification	التخصص Spécialisation	الموسم الدراسي 2023-2022
Nation	257	120 643	55 404	25 232	55 940	الوطن
Région	28 736	12 489	6 090	3 416	6 741	الجهة
Préfecture : Meknès	9 894	4 223	2 546	1 053	2 072	عمالة : مكناس

Source : Annuaire Statistique du Maroc 2023

المصدر: النشرة الإحصائية السنوية للمغرب 2023

الأنشطة الثقافية والترفيه

ACTIVITES CULTURELLES ET LOISIRS

Liste des Tableaux

لائحة الجداول

6 - 1 Foyers féminins	1- 6 الأندية النسوية
6 - 2 Jardins d'enfants	2- 6 رياض الأطفال
6 - 3 Activités des maisons des jeunes	3- 6 أنشطة دور الشباب
6 - 4 Evolution du nombre de bénéficiaires des centres d'accueil	4- 6 تطور عدد المستفيدين من مراكز الاستقبال
6 - 5 Participants aux colonies de vacances (Activités été)	5- 6 المشاركون في المخيمات الصيفية
6 - 6 Installations sportives	6- 6 التجهيزات الرياضية
6 - 7 Activité cinématographique	7 - 6 النشاط السينمائي
6 - 8 Patrimoine culturel	8 - 6 التراث الثقافي
6 - 9 Activités des bibliothèques	9 - 6 نشاط المكتبات
6 - 10 Activité des théâtres et des salles de spectacle	10 - 6 نشاط المسارح و قاعات العروض
6 - 11 Activité des conservatoires de musique	11 - 6 نشاط المعاهد الموسيقية

ACTIVITES CULTURELLES ET LOISIRS

الأنشطة الثقافية والترفيه

6 - 1 Foyers féminins

6 - 1 الأندية النسوية

	Année 2022						سنة 2022
	التكوين المهني	عدد المستفيدات من الأنشطة الإشعاعية		عدد المكونات		مجموع المؤسسات	
		Nombre de bénéficiaires de		Nombre de formatrices		Nombre total d'établissements	
		Formation professionnelle	Activités de rayonnement	Aide	Fixe		
Nation	2 080	64 953	5 467	1 096	298	387	الوطن
Région	103	13 953	765	130	38	67	الجهة
Préfecture : Meknès	16	-	156	24	13	16	عمالة : مكناس

Source : Annuaire Statistique du Maroc 2023

المصدر: النشرة الإحصائية السنوية للمغرب 2023

6 - 2 Jardins d'enfants (1)

6 - 2 رياض الأطفال (1)

	Année 2021					سنة 2021	
	الأنشطة الإشعاعية	عدد المستفيدين من الأنشطة القارة		عدد المربيات		عدد المؤسسات	
		Nombre de bénéficiaires		Nbr des Jardinières		Nombre d'établissements	
		Activités de rayonnement (2)	Activités normales	Aide	Fixe		
Nation	32 309	9 487	750	158	387	الوطن	
Région	4 447	1 193	102	15	60	الجهة	
Préfecture : Meknès	1 883	306	20	1	8	عمالة : مكناس	

Source : Annuaire Statistique du Maroc 2023

المصدر: النشرة الإحصائية السنوية للمغرب 2023

(1) Etablissement sous tutelle du département de la Jeunesse.

(1) يخص فقط المؤسسات التابعة لقطاع الشباب.

(2) Activités éducatives non institutionnelles.

(2) أنشطة تربوية غير مؤسساتية.

6 - 3 Activités des maisons des jeunes

6 - 3 أنشطة دور الشباب

	Année 2022				سنة 2022	
	المجموع Total	عدد المشاركين		عدد المؤسسات		
		Nombre de participants		Nombre d'établissements		
		Activités normales	Activités de rayonnement	Activités normales	Activités de rayonnement	
Nation	5 460 618	2 343 942	3 116 676	673	الوطن	
Région	707 893	225 339	482 554	114	الجهة	
Préfecture : Meknès	28 207	11 968	16 239	14	عمالة : مكناس	

Source : Annuaire Statistique du Maroc 2023

المصدر: النشرة الإحصائية السنوية للمغرب 2023

ACTIVITES CULTURELLES ET LOISIRS

الأنشطة الثقافية والترفيه

20 Installations sportives



20 تجهيز رياضي

2 Salles de cinéma
1 015 places



2 قاعات السينما
1 015 عدد المقاعد

3 bibliothèques
1 861 inscrits



3 مكتبات
1 861 مسجل

14 maisons des jeunes
28 207 participants aux
Activités normales et de
rayonnement



14 دار الشباب
28 207 مشارك في الأنشطة العادية و
الاشعاعية

1 conservatoire
340 élèves inscrits



1 معهد موسيقي
340 تلميذ مسجل

ACTIVITES CULTURELLES ET LOISIRS

الأنشطة الثقافية والترفيه

6 - 4 Evolution du nombre de bénéficiaires des centres d'accueil

4 - 6 تطور عدد المستفيدين من مراكز الاستقبال

Année 2018	عدد المستفيدين Nombre de bénéficiaires	عدد الليالي Nombre de nuitées	سنة 2018
Nation	17 528	44 337	الوطن
Meknès (Ouislane)	80	160	مكناس (وسلان)

Source : Annuaire Statistique du Maroc 2023

المصدر: النشرة الإحصائية السنوية للمغرب 2023

6 - 5 Participants aux colonies de vacances (Activités été)

5 - 6 المشاركون في المخيمات الصيفية

Année 2019	عدد المشاركين Nombre de participants	سنة 2019
Nation	132 770	الوطن
Région	17 949	الجهة
Préfecture : Meknès	3 708	عمالة : مكناس

Source : Annuaire Statistique du Maroc 2023

المصدر: النشرة الإحصائية السنوية للمغرب 2023

6 - 6 Installations sportives

6 - 6 التجهيزات الرياضية

Année 2021	قاعات الرياضة Salles Omnisports	مساح مغطاة Piscines Couvertes	حلبات العاب القوى Pistes d'Athlétisme	ملاعب العشب الاصطناعي Terrains en Gazon Syn	ملاعب كبيرة Grands Stades	م.س.ر.ق.م(1)	سنة 2021
Nation	179	34	34	170	7	596	الوطن
Région	22	3	2	21	1	41	الجهة
Préfecture : Meknès	4	1	-	5	-	10	عمالة :

Source : Annuaire Statistique du Maroc 2023

المصدر: النشرة الإحصائية السنوية للمغرب 2023

(3) Centre socio-sportif de proximité intégré

(3) مركز سوسيو رياضي للقرب مدمج

6- 7 Activité cinématographique

7 - 6 النشاط السينمائي

Année 2022	المدخول الخام (بألف درهم) Recettes brutes (en milliers DH)	عدد الدخول Nombre d'entrées	عدد المقاعد Nombre de places	عدد قاعات السينما Nombre de salles de cinéma	سنة 2022
Nation	77 296	1 485 166	28 512	29	الوطن
Région	2 418	65 837	2 135	3	الجهة
Préfecture : Meknès	71	2 640	1 015	2	عمالة : مكناس

Source : Annuaire Statistique du Maroc 2023

المصدر: النشرة الإحصائية السنوية للمغرب 2023

ACTIVITES CULTURELLES ET LOISIRS

الأنشطة الثقافية والترفيه

6- 8 Patrimoine culturel

6- 8 التراث الثقافي

Année 2022	عدد الدخول Nombre d'entrées	عدد المواقع والآثار التاريخية Nombre de sites et monuments historiques	سنة 2022
Nation	1 734 502	22	الوطن
Région	128 624	4	الجهة
Préfecture : Meknès	128 624	4	عمالة : مكناس

Source : Annuaire Statistique du Maroc 2023

المصدر: النشرة الإحصائية السنوية للمغرب 2023

6- 9 Activités des bibliothèques

6- 9 نشاط المكتبات

Année 2022	عدد القراء Nombre de lecteurs	عدد المسجلين Nombre d'inscrits	عدد المقاعد Nombre de places	عدد المكتبات Nombre de bibliothèques	سنة 2022
Nation	301 506	43 545	13 039	240	الوطن
Région	38 940	6 205	1 197	24	الجهة
Préfecture : Meknès	2 864	1 861	170	3	عمالة : مكناس

Source : Annuaire Statistique du Maroc 2023

المصدر: النشرة الإحصائية السنوية للمغرب 2023

6- 10 Activité des théâtres et des salles de spectacle

6- 10 نشاط المسارح وقاعات العروض

Année 2022	عدد الدخول Nombre d'entrées	عدد العروض Nombre de spectacles	عدد المقاعد Nombre de places	عدد المسارح وقاعات العروض Nombre de théâtres et salles de spectacle	سنة 2022
Nation	336 343	2 471	22 548	75	الوطن
Région	92 726	271	2 208	7	الجهة
Préfecture : Meknès	60 000	132	650	1	عمالة : مكناس

Source : Annuaire Statistique du Maroc 2023

المصدر: النشرة الإحصائية السنوية للمغرب 2023

6- 11 Activité des conservatoires de musique

6- 11 نشاط المعاهد الموسيقية

Année 2022	عدد الأساتذة Nombre d'enseignants	عدد التلاميذ المسجلين Nombre d'élèves inscrits	عدد المعاهد Nombre de conservatoires	سنة 2022
Nation	568	9 650	39	الوطن
Région	95	1 214	3	الجهة
Préfecture : Meknès	33	340	1	عمالة : مكناس

Source : Annuaire Statistique du Maroc 2023

المصدر: النشرة الإحصائية السنوية للمغرب 2023

التشغيل والأجور EMPLOI ET SALAIRES

Liste des Tableaux

لائحة الجداول

7-1 Taux d'activité et taux de chômage

1-7 معدل النشاط ومعدل البطالة

7-2 Salaire minimum garanti (Personnes âgées de 18 ans et plus)

2-7 الحد الأدنى للأجور (للبالغين من العمر 18 سنة فأكثر)

7-3 Personnel de l'Etat

3-7 موظفو الدولة

EMPLOI ET SALAIRES

التشغيل والأجور

7-1 Taux d'activité et taux de chômage (%)

1-7 معدل النشاط ومعدل البطالة (%)

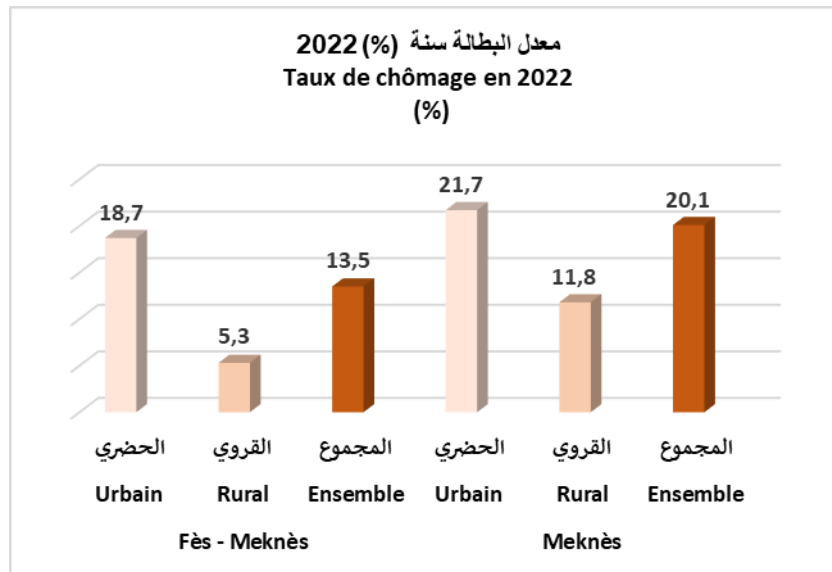
Année 2022	Milieu	معدل البطالة Taux de chômage	معدل النشاط Taux d'activité	الوسط	سنة 2022
Région	Ensemble	13,5	42,2	المجموع	الجهة
	Urbain	18,7	39,1	الحضري	
	Rural	5,3	48,3	القروي	
Préfecture : Meknès	Ensemble	20,1	42,1	المجموع	عمالة : مكناس
	Urbain	21,7	41,6	الحضري	
	Rural	11,8ms	44,9	القروي	

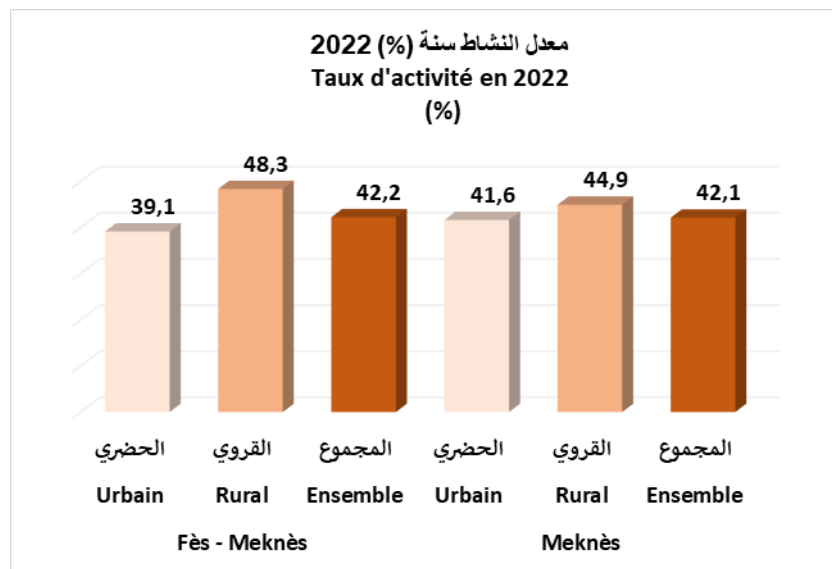
Source : Annuaire Statistique du Maroc 2023

المصدر: النشرة الإحصائية السنوية للمغرب 2023

ms : résultat moyennement significatif, à utiliser avec prudence
NB : Population agée de 15 ans et plus

ms : نتيجة معتدلة ، تستخدم بحذر
ملحوظة : السكان البالغين 15 سنة فأكثر





EMPLOI ET SALAIRE

التشغيل و الأجر

7-2 Salaire minimum garanti (Personnes âgées de 18 ans et plus)

2-7 الحد الأدنى للأجور (للبالغين من العمر 18 سنة فأكثر)

En DH

بالدرهم

Date d'effet de la revalorisation	1-9-2022	1-7-2019	1-7-2015	1-7-2014	تاريخ نفاذ إعادة التقويم
Industrie, commerce et professions libérales (S.M.I.G)		قطاع التجارة والصناعة والمهن الحرة (الحد الأدنى للأجور)			
Salaire horaire	15,55	14,13	13,46	12,85	الأجر بالساعة
Salaire journalier (8h/j)	124,4	113,04	107,7	102,80	الأجر في اليوم (8 ساعات في اليوم)
Salaire mensuel (208h/mois)	3 234,4	2 939,04	2 799,7	2 672,80	الأجر في الشهر (208 ساعة في الشهر)
Agriculture (S.M.A.G)		قطاع الفلاحة (الحد الأدنى للأجور)			
Salaire journalier	84,37	73,22	69,73	66,56	الأجر في اليوم

Source : Annuaire Statistique du Maroc 2023

المصدر: النشرة الإحصائية السنوية للمغرب 2023

7-3 Personnel de l'Etat

3-7 موظفو الدولة

Au 31-12-2020	المجموع Ensemble	إناث Féminin	ذكور Masculin	في 31 دجنبر 2020
Nation	415 374	169 242	246 132	الوطن
Région	50 572	21 122	29 450	الجهة
Préfecture : Meknès	9 715	4 264	5 451	عمالة : مكناس

Source : Annuaire Statistique du Maroc 2023

المصدر: النشرة الإحصائية السنوية للمغرب 2023

Liste des Tableaux

لائحة الجداول

8 - 1 Répartition des auxiliaires de justice selon le sexe	8 - 1 توزيع مساعدي القضاء حسب الجنس
8 - 2 Activités du tribunal administratif Meknès	8 - 2 أنشطة المحكمة الإدارية لمكناس
8 - 3 Activités du tribunal commercial Meknès	8 - 3 أنشطة المحكمة التجارية لمكناس
8 - 4 Activités du cours d'appel Meknès	8 - 4 أنشطة محكمة الاستئناف لمكناس
8 - 5 Activités des chambres d'appel du TPI Meknès	8 - 5 أنشطة غرف الاستئناف بالمحكمة الابتدائية لمكناس
8 - 6 Activités du tribunal de première instance de Meknès : affaires civiles	8 - 6 أنشطة المحكمة الابتدائية لمكناس: القضايا المدنية
8 - 7 Activités du tribunal de première instance de Meknès : affaires pénales	8 - 7 أنشطة المحكمة الابتدائية لمكناس: القضايا الجنحية
8 - 8 Activités des sections des juridictions de proximité au sein du TPI Meknès	8 - 8 أنشطة أقسام قضاء القرب بالمحكمة الابتدائية لمكناس
8 - 9 Activités des centres judiciaires selon le ressort des cours d'appel	8 - 9 أنشطة المراكز القضائية حسب الدوائر الاستئنافية
8 - 10 Activités des sections des juridictions de proximité au sein des Centres Judiciaires selon le ressort des cours d'appel	8 - 10 أنشطة أقسام قضاء القرب بالمراكز القضائية حسب الدوائر الاستئنافية
8 - 11 Evolution de l'effectif des mineurs placés au cours de l'année dans les établissements de sauvegarde de l'enfance	8 - 11 تطور عدد الأحداث المودعين خلال السنة بمؤسسات حماية الطفولة

8 - 1 Répartition des auxiliaires de justice selon le sexe

8 - 1 توزيع مساعدي القضاء حسب الجنس

Année 2022		سنة 2022		
		الوطن	عمالة : مكناس	
		Nation	Préfecture : Meknès	
Interprètes		التراجمة		
	Total	335	11	مجموع
	Féminin	91	-	إناث
	Masculin	244	11	ذكور
Experts judiciaires		الخبراء القضائيون		
	Total	3 616	155	مجموع
	Féminin	340	15	إناث
	Masculin	3 276	140	ذكور
copistes		النساخ		
	Total	583	24	المجموع
	Féminin	175	8	إناث
	Masculin	408	16	ذكور
notaires		الموثقون		
	Total	1 871	83	مجموع
	Féminin	860	32	إناث
	Masculin	1 011	51	ذكور
Adouls		العدول		
	Total	3 293	149	مجموع
	Féminin	293	12	إناث
	Masculin	3 000	137	ذكور
Huissiers de justice		المفوضون القضائيون		
	Total	1 553	67	مجموع
	Féminin	212	19	إناث
	Masculin	1 341	48	ذكور
Avocats titulaires		المحامون الرسميون		
	Total	14 488	751	مجموع
	Féminin	3 229	162	إناث
	Masculin	11 259	589	ذكور

Source : Annuaire Statistique du Maroc 2023

المصدر: النشرة الإحصائية السنوية للمغرب 2023

8 - 2 Activités du tribunal administratif Meknès

2 - 8 أنشطة المحكمة الإدارية لمكناس

Année 2022	القضايا المسجلة	القضايا المحكومة	القضايا المخلفة	سنة 2022
Nombre d'affaires	Affaires enregistrées	Affaires jugées	Affaires en instance	عدد القضايا
Total	1 186	1 220	204	المجموع
dont :				منه:
Affaires référées	247	245	2	قضايا استعجالية
Expropriation	129	139	-	نزع الملكية
Elections	2	1	1	الانتخابات
Impôts et recouvrement de créances du Trésor	156	181	47	الضرائب + تحصيل ديون الخزينة
Abus de pouvoir	164	145	45	الشطط في استعمال السلطة

Source : Annuaire Statistique du Maroc 2023

المصدر: النشرة الإحصائية السنوية للمغرب 2023

8 - 3 Activités du tribunal commercial Meknès

3 - 8 أنشطة المحكمة التجارية لمكناس

Année 2022	القضايا المسجلة	القضايا المحكومة	القضايا المخلفة	سنة 2022
Nombre d'affaires	Affaires enregistrées	Affaires jugées	Affaires en instance	عدد القضايا
Total	4 053	4 138	581	المجموع
dont :				منه:
Ordres de paiement	502	502	-	الأوامر بالأداء
Commercial divers	109	108	5	تجاري متنوع
Entreprise en difficulté	18	16	4	صعوبات المقاولة
Affaires d'objet	1 528	1 607	546	قضايا الموضوع
Référéés	359	372	15	الاستعجالي

Source : Annuaire Statistique du Maroc 2023

المصدر: النشرة الإحصائية السنوية للمغرب 2023

8 - 4 Activités du cours d'appel Meknès

8 - 4 أنشطة محكمة الاستئناف لمكناس

Année 2022	الجنحي	المدني	سنة 2022
Nombre d'affaires	Pénal	Civil	عدد القضايا
Affaires enregistrées	8 265	4 156	القضايا المسجلة
Affaires jugées	8 356	4 210	القضايا المحكومة
Affaires en instance	2 870	1 791	القضايا المخلفة

Source : Annuaire Statistique du Maroc 2023

المصدر: النشرة الإحصائية السنوية للمغرب 2023

8 - 5 Activités des chambres d'appel du TPI Meknès

8 - 5 أنشطة غرف الاستئناف بالمحكمة الابتدائية مكناس

Année 2022		الجنحي	المدني	سنة 2022
Nombre d'affaires		Pénal	Civil	عدد القضايا
R.C.A. Meknès				دائرة استئناف مكناس
	Affaires enregistrées	4 951	109	القضايا المسجلة
	Affaires jugées	4 076	92	القضايا المحكومة
	Affaires en instance	2 209	82	القضايا المخلفة
Préfecture : Meknès				عمالة : مكناس
	Affaires enregistrées	4 076	102	القضايا المسجلة
	Affaires jugées	3 371	85	القضايا المحكومة
	Affaires en instance	1 992	73	القضايا المخلفة

Source : Annuaire Statistique du Maroc 2023

المصدر: النشرة الإحصائية السنوية للمغرب 2023

8 - 6 Activités du tribunal de première instance de Meknès : affaires civiles

8 - 6 أنشطة المحكمة الابتدائية مكناس: القضايا المدنية

Année 2022	القضايا المسجلة Affaires enregistrées	القضايا المحكومة Affaires jugées	القضايا المخلفة Affaires en instance	سنة 2022
R.C.A. Meknès				دائرة استئناف مكناس
Total	59 291	55 245	15 685	المجموع
dont:				منه :
Contentieux du travail	1 579	1 652	1 681	نزاعات الشغل
Affaires immobilières	871	695	851	العقار
Justice famille	19 285	17 934	5 116	قضاء الأسرة
Affaires référées	16 977	16 421	729	قضايا استعجالية
Accidents de travail	330	340	243	حوادث الشغل
Préfecture : Meknès				عمالة : مكناس
Total	52 507	48 479	14 775	المجموع
dont:				منه:
Contentieux du travail	1 458	1 517	1 632	نزاعات الشغل
Affaires immobilières	619	458	692	العقار
Justice famille	16 893	15 621	4 824	قضاء الأسرة
Affaires référées	15 210	14 668	715	قضايا استعجالية
Accidents de travail	309	315	229	حوادث الشغل

Source : Annuaire Statistique du Maroc 2023

المصدر: النشرة الإحصائية السنوية للمغرب 2023

8 - 7 Activités du tribunal de première instance de Meknès : affaires pénales

8 - 7 أنشطة المحكمة الابتدائية مكناس: القضايا الجنحية

Année 2022	القضايا المسجلة	القضايا المحكومة	القضايا المخلفة	سنة 2022
	Affaires enregistrées	Affaires jugées	Affaires en instance	
R.C.A. Meknès				دائرة استئناف مكناس
Total	92 514	77 805	26 358	المجموع
dont:				منه :
Délits	63 500	50 049	17 660	الجنح
Affaires des mineurs	1 177	1 111	205	قضايا الأحداث
Contraventions	16 994	15 362	1 632	المخالفات
Accidents de circulation	4 532	4 616	4 852	حوادث السير
Préfecture : Meknès				عمالة : مكناس
Total	81 071	66 747	25 510	المجموع
dont:				منه :
Délits	53 779	40 677	17 116	الجنح
Affaires des mineurs	1 032	975	196	قضايا الأحداث
Contraventions	16 635	15 010	1 625	المخالفات
Accidents de circulation	4 355	4 354	4 793	حوادث السير

Source : Annuaire Statistique du Maroc 2023

المصدر: النشرة الإحصائية السنوية للمغرب 2023

8 - 8 Activités des sections des juridictions de proximité au sein du TPI Meknès

8 - 8 أنشطة أقسام قضاء القرب بالمحكمة الابتدائية مكناس

Année 2022	القضايا المخلفة	القضايا المحكومة	القضايا المسجلة	سنة 2022
	Affaires en instance	Affaires jugées	Affaires enregistrées	
R.C.A. Meknès				دائرة استئناف مكناس
Pénal	938	1 101	1 757	الجنحي
Civil	701	3 676	4 017	المدني
Préfecture : Meknès				عمالة : مكناس
Pénal	899	916	1 543	الجنحي
Civil	686	3 293	3 635	المدني

Source : Annuaire Statistique du Maroc 2023

المصدر: النشرة الإحصائية السنوية للمغرب 2023

8 - 9 Activités des centres judiciaires selon le ressort des cours d'appel (1)

8 - 9 أنشطة المراكز القضائية حسب الدوائر الاستئنافية (1)

Année 2022	القضايا المخلفة	القضايا المحكومة	القضايا المسجلة	سنة 2022
	Affaires en instance	Affaires jugées	Affaires enregistrées	
Nation				الوطن
Pénal	6 942	60 058	60 333	الجنحي
Civil	10 758	112 527	113 273	المدني
Préfecture : Meknès				عمالة : مكناس
Pénal	2 494	5 018	6 867	الجنحي
Civil	1 124	6 613	6 957	المدني

Source : Annuaire Statistique du Maroc 2023

المصدر: النشرة الإحصائية السنوية للمغرب 2023

(1) Y compris l'activité des sections des juridictions de proximité

(1) يشمل نشاط أقسام قضاء القرب

8 - 10 Activités des sections des juridictions de proximité au sein des Centres Judiciaires selon le ressort des cours d'appel

8 - 10 أنشطة أقسام قضاء القرب بالمراكز القضائية حسب الدوائر الاستئنافية

Année 2022	القضايا المخلفة Affaires en instance	القضايا المحكومة Affaires jugées	القضايا المسجلة Affaires enregistrées	سنة 2022
Nation				الوطن
Pénal	673	2 210	2 409	الجنحي
Civil	885	7 216	7 027	المدني
Préfecture : Meknès				عمالة : مكناس
Pénal	324	140	403	الجنحي
Civil	79	283	279	المدني

Source : Annuaire Statistique du Maroc 2023

المصدر: النشرة الإحصائية السنوية للمغرب 2023

8 - 11 Evolution de l'effectif des mineurs placés au cours de l'année dans les établissements de sauvegarde de l'enfance

8 - 11 تطور عدد الأحداث المودعين خلال السنة بمؤسسات حماية الطفولة

		2022	2021	2020	2019	2018		
Nation		2 952	2 983	2 635	3 792	3 744	الوطن	
Féminin		758	882	464	705	741	الإناث	
Meknès	Centre d'Observation et de Rééducation	131	129	122	234	226	مركز الملاحظة وإعادة التربية	مكناس

Source : Annuaire Statistique du Maroc 2023

المصدر: النشرة الإحصائية السنوية للمغرب 2023

AGRICULTURE - FORET - ELEVAGE

الفلاحة - الغابات - تربية الماشية

Liste des Tableaux

لائحة الجداول

AGRICULTURE	الفلاحة
9 - 1 Evolution de la superficie et de la production des céréales	9 - 1 تطور مساحة وإنتاج الحبوب
9 - 2 Superficies cultivées et Productions des principales céréales	9 - 2 المساحة المزروعة وإنتاج الحبوب الرئيسية
9 - 3 Evolution de la superficie et de la production des légumineuses	9 - 3 تطور مساحة وإنتاج القطاني
9 - 4 Superficie cultivée des principales légumineuses	9 - 4 المساحة المزروعة بالقطاني الرئيسية
9 - 5 Production des principales légumineuses	9 - 5 إنتاج القطاني الرئيسية
9 - 6 Superficie et de la production des cultures oléagineuses	9 - 6 المساحة وإنتاج المزروعات الزيتية
ELEVAGE	تربية الماشية
9 - 7 Effectif du cheptel	9 - 7 عدد رؤوس الماشية
9 - 8 Effectif des bovins par race	9 - 8 عدد رؤوس الأبقار حسب السلالة
9 - 9 Effectif des animaux de trait	9 - 9 عدد حيوانات الجر
FORET	الغابات
9 - 10 Superficies reboisées	9 - 10 المساحات المشجرة
9 - 11 Superficies des essences forestières naturelles par type	9 - 11 مساحات الأشجار الطبيعية حسب النوع

9 - 1 Evolution de la superficie et de la production des céréales

9- 1 تطور مساحة وإنتاج الحبوب

	Superficie en milliers d'hectares		المساحة بألف هكتار		Production en milliers de quintaux		الإنتاج بألف قنطار	
	2022-2021*		2021-2020		2020-2019			
	الإنتاج	المساحة	الإنتاج	المساحة	الإنتاج	المساحة		
	Production	Superficie	Production	Superficie	Production	Superficie		
Nation	35 308,1	3 776,1	104 548,9	4 475,5	32 750,1	4 436,9	الوطن	
Région	10 811,2	673,4	22 372,8	658,6	7 992,1	701,3	الجهة	
Préfecture : Meknès	1 067,3	64,1	2 505,2	63,1	807,5	60,2	عمالة : مكناس	

Source : Annuaire Statistique du Maroc 2023

المصدر: النشرة الإحصائية السنوية للمغرب 2023

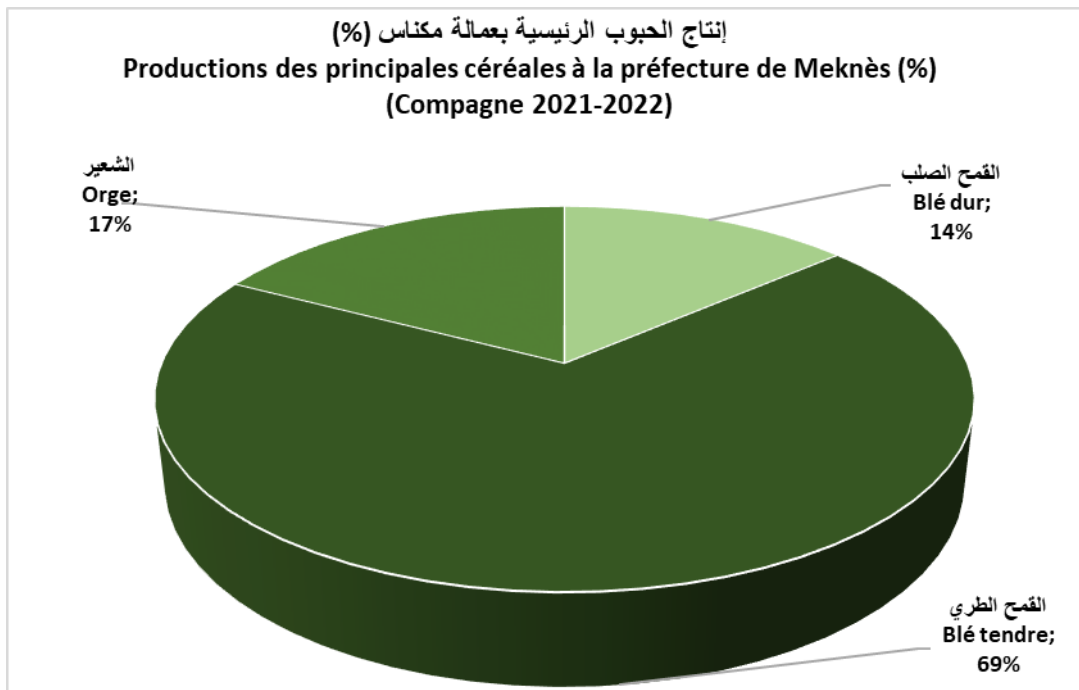
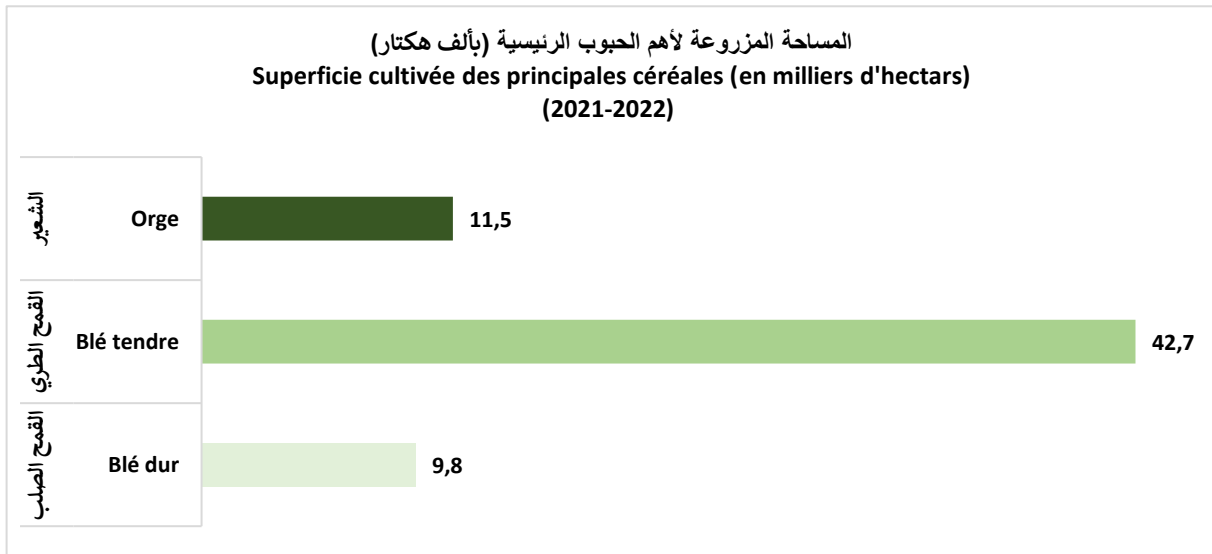
9 - 2 Superficies cultivées et Productions des principales céréales

9 - 2 المساحة المزروعة وإنتاج الحبوب الرئيسية

Campagne 2021-2022	الموسم 2022-2021	القمح الصلب	القمح الطري	الشعير	الذرة	المساحة بألف هكتار
Superficie en milliers d'hectares	المساحة بألف هكتار	Blé dur	Blé tendre	Orge	Maïs	
Nation		834,3	1 602,0	1 137,3	114,9	الوطن
Région		170,4	309,8	158,3	0,3	الجهة
Préfecture : Meknès		9,8	42,7	11,5	-	عمالة : مكناس
Production en milliers de quintaux		الإنتاج بألف قنطار				
Nation		8 137,5	18 939,0	6 963,8	357,8	الوطن
Région		2 608,8	5 609,6	2 399,2	5,0	الجهة
Préfecture : Meknès		146,5	735,5	185,4	-	عمالة : مكناس

Source : Annuaire Statistique du Maroc 2023

المصدر: النشرة الإحصائية السنوية للمغرب 2023



9- 3 Evolution de la superficie et de la production des légumineuses

9- 3 تطور مساحة وإنتاج القطن

	Superficie en milliers d'hectares				المساحة بألف هكتار		
	2022-2021*		2021-2020		2019-2020		
	الإنتاج Production	المساحة Superficie	الإنتاج Production	المساحة Superficie	الإنتاج Production	المساحة Superficie	
Nation	1 003,3	223,5	3 002,8	261,2	1 495,3	272,0	الوطن
Région	376,4	91,4	1 243,4	101,6	590,2	111,1	الجهة
Préfecture : Meknès	107,2	10,7	143,6	11,3	97,9	17,3	عمالة : مكناس

Source : Annuaire Statistique du Maroc 2023

المصدر: النشرة الإحصائية السنوية للمغرب 2023

9 - 4 Superficie cultivée des principales légumineuses

9 - 4 المساحة المزروعة بالقطن الرئيسية

Campagne 2021-2022	الفول	الجلبانة	الحمص	العدس	الموسم 2022-2021
Superficie en milliers d'hectares	Fèves	Petits-pois	Pois chiches	Lentilles	المساحة بألف هكتار
Nation	80,5	28,8	69,0	38,1	الوطن
Région	56,3	8,7	21,1	4,2	الجهة
Préfecture : Meknès	3,2	0,4	6,5	0,5	عمالة : مكناس

Source : Annuaire Statistique du Maroc 2023

المصدر: النشرة الإحصائية السنوية للمغرب 2023

9 - 5 Production des principales légumineuses

9 - 5 إنتاج القطن الرئيسية

Campagne 2021-2022	الفول	الجلبانة	الحمص	العدس	الموسم 2022-2021
Production en milliers de quintaux	Fèves	Petit-pois	Pois chiches	Lentilles	الإنتاج بألف قنطار
Nation	372,5	101,1	309,5	99,8	الوطن
Région	233,1	15,5	109,3	17,4	الجهة
Préfecture : Meknès	39,1	0,4	62,3	4,8	عمالة : مكناس

Source : Annuaire Statistique du Maroc 2023

المصدر: النشرة الإحصائية السنوية للمغرب 2023

9 - 6 Superficies cultivées et de la production des cultures oléagineuses

9 - 6 المساحة المزروعة وإنتاج المزروعات الزيتية

Campagne 2021-2022	الفول السوداني	الكولزا	السوسم	عباد الشمس	الموسم 2022-2021
Superficie en milliers d'hectares	Arachide	Colza	Sésame	Tournesol	المساحة بألف هكتار
Nation	10,5	-	0,4	26,6	الوطن
Région	-	-	-	4,7	الجهة
Province : Meknès	-	-	-	4,6	عمالة : مكناس
Production en milliers de quintaux					الإنتاج بألف قنطار
Nation	277,6	-	2,8	304,4	الوطن
Région	-	-	-	52,9	الجهة
Préfecture : Meknès	-	-	-	52,8	عمالة : مكناس

Source : Annuaire Statistique du Maroc 2023

المصدر: النشرة الإحصائية السنوية للمغرب 2023

ELEVAGE

تربية الماشية

9 - 7 Effectif du cheptel (1)

9-7 عدد رؤوس الماشية (1)

Année 2022 En milliers de têtes	الماعز Caprins	الأغنام Ovins	الأبقار Bovins	سنة 2022 بآلاف الرؤوس
Nation	6 045,2	21 800,6	3 101,0	الوطن
Région	405,5	2 680,4	367,7	الجهة
Préfecture : Meknès	10,2	235,1	44,9	عمالة : مكناس

Source : Annuaire Statistique du Maroc 2023

المصدر: النشرة الإحصائية السنوية للمغرب 2023

(1) Enquête annuelle réalisée entre mars et avril.

(1) البحث السنوي الذي يتم إنجازه خلال شهري مارس وأبريل.

9 - 8 Effectif des bovins par race (1)

9-8 عدد رؤوس الأبقار حسب السلالة (1)

Année 2022 En milliers de têtes	المجموع Total	المحسنة Améliorées	المحلية Locales	سنة 2022 بآلاف الرؤوس
Nation	3 101,0	2 357,3	743,5	الوطن
Région	367,7	212,7	155,0	الجهة
Préfecture : Meknès	44,9	39,2	5,6	عمالة : مكناس

Source : Annuaire Statistique du Maroc 2023

المصدر: النشرة الإحصائية السنوية للمغرب 2023

(1) Enquête annuelle réalisée entre mars et avril.

(1) البحث السنوي الذي يتم إنجازه خلال شهري مارس وأبريل.

9 - 9 Effectif des animaux de trait (1)

9-9 عدد حيوانات الجر (1)

Année 2022 En milliers de têtes	الجمير Anes	البغال Mulets	الخيول Chevaux	سنة 2022 بآلاف الرؤوس
Nation	895,4	382,5	173,1	الوطن
Région	155,2	28,2	21,2	الجهة
Préfecture : Meknès	9,2	3,3	1,3	عمالة : مكناس

Source : Annuaire Statistique du Maroc 2023

المصدر: النشرة الإحصائية السنوية للمغرب 2023

(1) Enquête annuelle réalisée entre mars et avril.

(1) البحث السنوي الذي يتم إنجازه خلال شهري مارس وأبريل.

9 - 10 Superficies reboisées (2)

9 - 10 المساحات المشجرة (2)

2021-2022 En hectare	Superficies reboisées المؤقتة Provisoires ⁽²⁾	المساحة المشجرة المتواجدة Existantes	* 2022-2021 بالهكتار
Nation	29 588	742 329	الوطن
Région	2 386	122 720	الجهة
Meknès/El Hajeb	-	14 346	مكناس/ الحاجب

Source : Annuaire Statistique du Maroc 2023

المصدر: النشرة الإحصائية السنوية للمغرب 2023

(2) Il s'agit des superficies reboisées jusqu'au 31 mars de chaque année, sans tenir compte des reboisements exploités, incendiés ou ayant connu un faible taux de reprise après deux années.

(2) يتعلق الأمر بالمساحات المشجرة إلى غاية 31 مارس من كل سنة، ولا يتضمن المساحات المستغلة أو المحروقة والتي عرف نموها نسبة ضئيلة بعد سنتين.

9 - 11 Superficies des essences forestières naturelles par type

9- 11 مساحات الأشجار الطبيعية حسب النوع

Année 2022 ⁽³⁾ En hectare	المجموع Total	الحلفاء Alfa	نوع ماطورال Matorral	أنواع أخرى Autres	أشجار الوريق Feuilles naturelles	الأشجار الصلبية Essences résineuses naturelles	سنة 2022 ⁽³⁾ بالهكتار
Nation	8 690 364	2 568 704	480 985	1 321 435	2 690 879	1 628 361	الوطن
Région	1 188 963	553 498	56 826	6 172	321 875	250 592	الجهة
Préfecture : Meknès	1 211	-	465	746	-	-	عمالة : مكناس

Source : Annuaire Statistique du Maroc 2023

المصدر: النشرة الإحصائية السنوية للمغرب 2023

(3) Statistiques de l'Inventaire National Forestier.

(3) إحصائيات الجرد الوطني للغابوي .

INDUSTRIE& COMMERCE الصناعة والتجارة

Liste des Tableaux

لائحة الجداول

10 - 1 Activité des unités industrielles et mâasras

1-10 نشاط الوحدات الصناعية والمعصرات

10 - 1 Activité des unités industrielles et mâasras

10 - 1 نشاط الوحدات الصناعية والمعصرات

Année 2021	عدد المعصرات Nombre de Mâasras	القدرة المخصصة للسحق (طن في السنة) Capacité nominale de trituration (Tonne/Année)	عدد الوحدات الصناعية Nombre d'unités industrielles	سنة 2021
Nation	15 087	505 800	287	الوطن
Préfecture : Meknès	183	74 000	66	عمالة : مكناس

Source : Annuaire Statistique du Maroc 2023

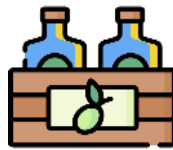
المصدر: النشرة الإحصائية السنوية للمغرب 2023

66 Unités industrielles



66 وحدة صناعية

183 Mâasras



183 معصرة

EAU POTABLE الماء الصالح للشرب
ENERGIE الطاقة

Liste des Tableaux

لائحة الجداول

11 – 1 Activité de l'Office National d'Electricité et de l'Eau Potable

1-11 نشاط المكتب الوطني للكهرباء والماء الصالح للشرب

11 -2 Ventes d'électricité

2-11 مبيعات الطاقة الكهربائية

EAU POTABLE

الماء الصالح للشرب

11 - 1 Activité de l'Office National d'Electricité et de l'Eau Potable

1-11 نشاط المكتب الوطني للكهرباء والماء الصالح للشرب

Année 2022	عدد المشتركين	المبيعات	الإنتاج	سنة 2022	
En milliers de mètre cube (m ³)	المشتركين	Ventes	لوكالات التوزيع	بألف متر مكعب (م ³)	
	Nombre d'abonnés	(1) للمستهلكين المشتركين	aux abonnés consommateurs	Production	
			aux régies et conc.		
Nation	2 577 840	370 006	713 675	1 324 346	الوطن
Région	236 567	30 667	96 585	157 889	الجهة
Préfecture : Meknès	27 005	2 858	3 968	3 086	عمالة : مكناس

Source : Annuaire Statistique du Maroc 2023

المصدر: النشرة الإحصائية السنوية للمغرب 2023

(1) y compris les abonnés directs, les associations et les gros clients

(1) بما في ذلك المشتركين المباشرين، الجمعيات وكبار الزبناء

3 086 milliers de mètre cube (m³) : production de la préfecture de Meknès en eau potable



3 086 ألف متر مكعب : إنتاج عمالة مكناس من الماء الصالح للشرب

11-2 Ventes d'électricité

2-11 مبيعات الطاقة الكهربائية

En millions de Kwh	2022*	2021 ^R	2020 ^R	بمليون ك.و.س
Nation	33 425,3	31 950,0	30 280,5	الوطن
Région	3 008,6	2 931,6	2 810,6	الجهة
Préfecture : Meknès	770,9	753,1	719,6	عمالة : مكناس

Source : Annuaire Statistique du Maroc 2023

المصدر: النشرة الإحصائية السنوية للمغرب 2023

R : données rectifiées

م : معطيات مصححة

770,9 millions de Kwh : Ventes de la préfecture de Meknès en électricité



770,9 مليون كيلوواط في الساعة: مبيعات عمالة مكناس من الطاقة الكهربائية

TOURISME السياحة

Liste des Tableaux

لائحة الجداول

12-1 Capacité des établissements classés	1- 12 الطاقة الإيوائية للمؤسسات المصنفة
12-2 Les établissements classés	2- 12 المؤسسات المصنفة
12-3 Capacité en lits des établissements classés	3 - 12 عدد الأسرة بالمؤسسات المصنفة
12 -4 Répartition des arrivées dans les établissements classés par type de tourisme	4 - 12 توزيع القادمين للمؤسسات المصنفة حسب نوع السياحة
12-5 Evolution des nuitées touristiques réalisées dans les établissements classés	5-12 تطور الليالي السياحية المنجزة بالمؤسسات المصنفة
12 -6 Nuitées touristiques réalisées par catégorie d'établissements classés	6-12 الليالي السياحية المنجزة حسب نوع المؤسسات المصنفة

12 - 1 Capacité des établissements classés

12 - 1 الطاقة الإيوانية للمؤسسات المصنفة

Au 31-12-2022	الأسرة Lits	الغرف Chambres	المؤسسات Etablissements	إلى غاية 2022-12-31
Nation	289 321	132 600	4 650	الوطن
Région	27 714	11 882	407	الجهة
Préfecture : Meknès	4 425	2 057	82	عمالة : مكناس

Source : Annuaire Statistique du Maroc 2023

المصدر: النشرة الإحصائية السنوية للمغرب 2023

82 établissements
touristiques classés
4 425 lits



82 مؤسسة سياحية مصنفة
4 425 سرير

12 -2 Les établissements classés

12 - 2 المؤسسات المصنفة

Au 31-12-2022	الوطن Nation	الجهة Région	عمالة : مكناس Préfecture : Meknès	إلى غاية 2022-12-31
5 étoiles	94	7	-	5 نجوم
4 étoiles	223	23	7	4 نجوم
3 étoiles	292	30	10	3 نجوم
2 étoiles	252	27	4	نجمتان
1 étoile	322	27	4	نجمة واحدة
VVT	50	-	-	قرى العطل السياحية
Hôtel de luxe	25	1	-	فندق فخم
Résidences hôtelières	250	14	4	إقامات فندقية
Pensions	83	14	-	فنادق عائلية
Maisons d'hôtes	2 355	176	41	دور الضيافة
Campings	39	4	-	مخيمات
Auberges	142	11	-	نزول
Autres	523	73	12	أخرى
Total	4 650	407	82	المجموع

Source : Annuaire Statistique du Maroc 2023

المصدر: النشرة الإحصائية السنوية للمغرب 2023

Autres: Ferme d'hôte, Motels, Gîtes, Relais, R.I.P.T
R.I.P.T : Résidences Immobilières de Promotion Touristiqueأخرى: مزرعة الضيافة، موتيلات، منازل، إ.ع.إ.س
إ.ع.إ.س : الإقامات العقارية للأنعاش السياحي

12 - 3 Capacité en lits des établissements classés

12 - 3 عدد الأسرة بالمؤسسات المصنفة

Au 31-12-2022	الوطن	الجهة	عمالة : مكناس	إلى غاية 2022-12-31
	Nation	Région	Préfecture : Meknès	
5 étoiles	39 426	2 558	-	5 نجوم
4 étoiles	53 234	4 774	1 655	4 نجوم
3 étoiles	36 828	3 444	1 111	3 نجوم
2 étoiles	18 090	1 698	318	نجمتان
1 étoile	16 461	1 332	258	نجمة واحدة
Hôtel de luxe	6 581	142	-	فندق فخم
Hôtel-club	21 320	-	-	نوادي فندقية
Résidences hôtelières	27 239	1 561	220	إقامات فندقية
Pensions	2 626	332	-	فنادق عائلية
Maisons d'hôtes	35 427	3 310	725	دور الضيافة
Campings	12 636	7 080	-	مخيمات
Auberges	4 398	382	-	نزول
Autres	15 055	1 101	138	أخرى
Total	289 321	27 714	4 425	المجموع

Source : Annuaire Statistique du Maroc 2023

المصدر: النشرة الإحصائية السنوية للمغرب 2023

Autres: Ferme d'hôte, Motels, Gites, Relais, R.I.P.T
R.I.P.T : Résidences Immobilières de Promotion Touristiqueأخرى: مزرعة الضيافة، موتيلات، منازل، إ.ع.إ.س
إ.ع.إ.س: الإقامات العفارية للإنعاش السياحي

12 - 4 Répartition des arrivées dans les établissements classés par type de tourisme

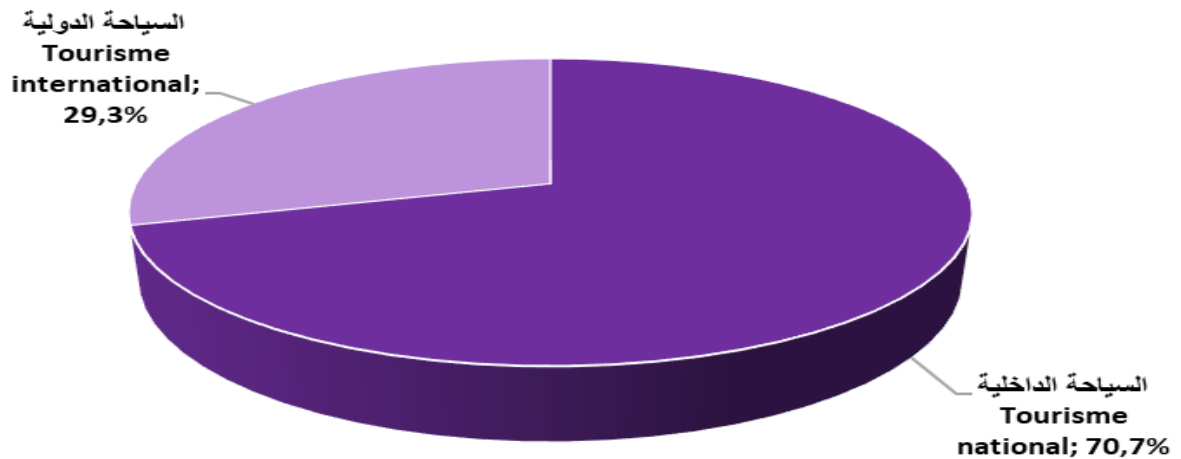
12 - 4 توزيع القادمين للمؤسسات المصنفة حسب نوع السياحة

Année 2022	المجموع	السياحة الداخلية	السياحة الدولية	سنة 2022
	Total	Tourisme national	Tourisme international	
Nation	6 929 045	3 504 977	3 424 068	الوطن
Région	589 626	341 995	247 631	الجهة
Préfecture : Meknès	106 231	75 132	31 099	عمالة : مكناس

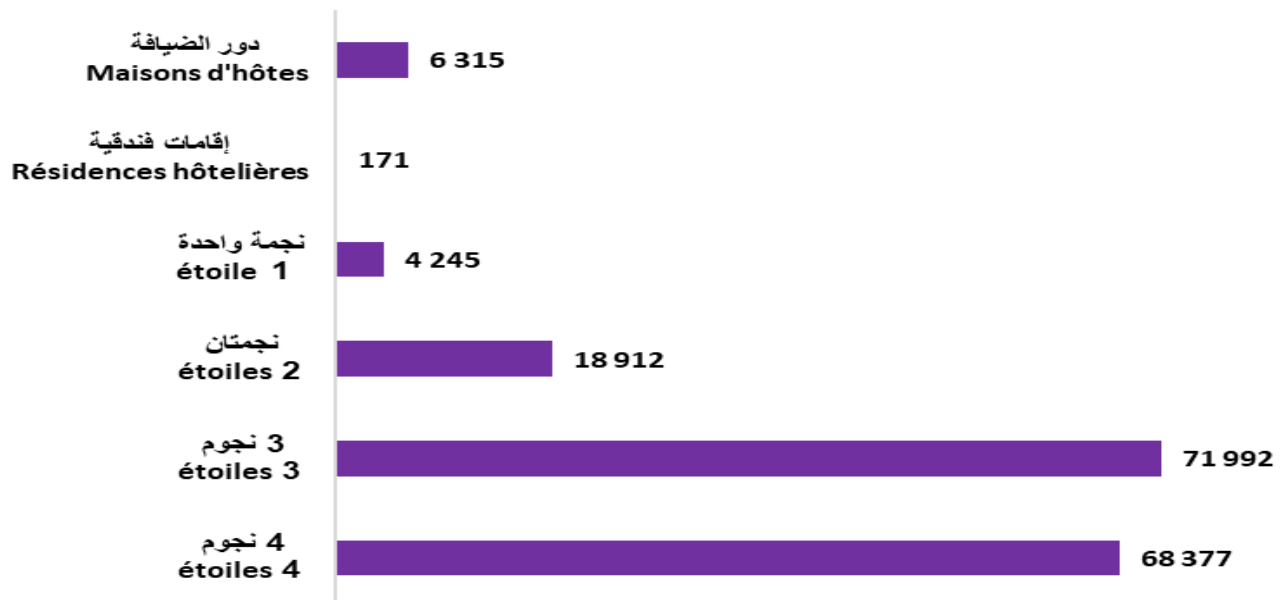
Source : Annuaire Statistique du Maroc 2023

المصدر: النشرة الإحصائية السنوية للمغرب 2023

توزيع القادمين (%) للمؤسسات المصنفة حسب نوع السياحة
Répartition des arrivées (%) dans les établissements classés par type de tourisme
(Année 2022)



الليالي السياحية المنجزة حسب نوع المؤسسات المصنفة
Nuitées touristiques réalisées par catégorie d'établissements classés
(Année 2020)



12 - 5 Evolution des nuitées touristiques réalisées dans les établissements classés

12- 5 تطور الليالي السياحية المنجزة بالمؤسسات المصنفة

	2022	2021	
Nation	19 014 562	9 196 415	الوطن
Région	1 133 341	726 373	الجهة
Préfecture : Meknès	170 012	111 078	عمالة : مكناس

Source : Annuaire Statistique du Maroc 2023

المصدر: النشرة الإحصائية السنوية للمغرب 2023

12 - 6 Nuitées touristiques réalisées par catégorie d'établissements classés

12-6 الليالي السياحية المنجزة حسب نوع المؤسسات المصنفة

Année 2020	الوطن	الجهة	عمالة : مكناس	سنة 2020
	Nation	Région	Préfecture : Meknès	
5 étoiles	4 963 947	193 970	-	5 نجوم
4 étoiles	5 070 478	335 586	68 377	4 نجوم
3 étoiles	2 313 187	239 250	71 992	3 نجوم
2 étoiles	763 422	83 301	18 912	نجمتان
1 étoile	499 301	32 372	4 245	نجمة واحدة
Hôtel de luxe	837 249	31 123	-	فندق فخم
VVT	2 175 518	-	-	قرى العطل السياحية
Résidences hôtelières	1 365 682	50 603	171	إقامات فندقية
Pensions	44 759	8 933	-	فنادق عائلية
Maisons d'hôtes	669 171	141 050	6 315	دور الضيافة
Campings	4 427	854	-	مخيمات
Auberges	47 255	5 231	-	نزول
Autres	260 167	11 069	-	أخرى
Total	19 014 562	1 133 341	170 012	المجموع

Source : Annuaire Statistique du Maroc 2023

المصدر: النشرة الإحصائية السنوية للمغرب 2023

Autres: Ferme d'hôte, Motels, Gîtes, Relais, R.I.P.T
R.I.P.T: Résidences Immobilières de Promotion Touristiqueأخرى: مزرعة الضيافة، مونتيلات، منازل، إ.ع.إ.س
إ.ع.إ.س: الإقامات العقارية للإعاشة السياحي.

CONDITION D'HABITAT DES MENAGES - CONSTRUCTION - FONCIER

ظروف السكن الأسر- البناء - العقار

Liste des Tableaux

لائحة الجداول

CONDITION D'HABITAT DES MENAGES

ظروف سكن الأسر

- 13-1 Taux d'occupation des logements, ou nombre moyen de personnes par pièce
- 13-2 Répartition des ménages en (%) selon le type de logement
- 13-3 Répartition des ménages (%) selon l'ancienneté du logement
- 13-4 Répartition des ménages en (%) selon le statut d'occupation de leur logement
- 13-5 Répartition des ménages en (%) selon les équipements de base de leur logement
- 13-6 Répartition des ménages en (%) selon le Mode de cuisson fréquemment utilisé
- 13-7 Répartition des ménages en (%) selon le Mode d'évacuation des déchets ménagers
- 13-8 Répartition des ménages en (%) selon le réseau d'évacuation des eaux usées

- 1-13 نسبة حيازة المسكن أو متوسط عدد الأفراد لكل غرفة
- 2-13 توزيع الأسر (%) حسب نوع المسكن
- 3-13 توزيع الأسر (%) حسب عمر المسكن
- 4-13 توزيع الأسر (%) حسب صفة حيازة المسكن
- 5-13 توزيع الأسر (%) حسب التجهيزات الأساسية للمسكن
- 6-13 توزيع الأسر (%) حسب وسيلة الطبخ الأكثر استعمالاً
- 7-13 توزيع الأسر (%) حسب تصريف النفايات المنزلية
- 8-13 توزيع الأسر (%) حسب تصريف المياه المستعملة

CONSTRUCTION

البناء

- 13 - 9 Autorisations de construire délivrées
- 13 - 10 Prix moyen du m2 couvert des nouvelles constructions par catégorie de construction

- 9 - 13 رخص البناء المسلمة
- 10 - 13 ثمن المتر المربع للبنىات الجديدة حسب صنف البناء

FONCIER

العقار

- 13 - 11 Evolution des réquisitions déposées par Conservation Foncière
- 13-12 Evolution des titres fonciers établis suite aux immatriculations par Conservation Foncière
- 13 -13 Evolution des titres fonciers établis suite au morcellement par Conservation Foncière
- 13-14 Evolution des hypothèques inscrites par Conservation Foncière
- 13-15 Evolution des recettes réalisées par Conservation Foncière
- 13-16 Evolution des plans cadastraux établis par le service du cadastre

- 11 - 13 تطور عدد طلبات التحفيظ حسب المحافظة العقارية
- 12 - 13 تطور الرسوم العقارية المنجزة الناتجة عن التحفيظ حسب المحافظة العقارية
- 13 - 13 تطور الرسوم العقارية المنجزة الناتجة عن التقسيم حسب المحافظة العقارية
- 14 - 13 تطور الرهون المسجلة حسب المحافظة العقارية
- 15 - 13 تطور المداخل المنجزة حسب المحافظة العقارية
- 16 - 13 تطور التصاميم الخرائطية المنجزة من طرف المصالح الخرائطية

CONDITION D'HABITAT DES MENAGES

ظروف سكن الأسر

13-1 Taux d'occupation des logements, ou nombre moyen de personnes par pièce

1-13 نسبة حيازة المسكن أو متوسط عدد الافراد لكل غرفة

Année 2024	السكان البلديون	الأسر	متوسط عدد أفراد الأسرة	متوسط عدد الافراد لكل غرفة	سنة 2024
	Population municipale	Ménages	Taille moyenne	Taux d'occupation	
Nation	36 490 591	9 275 038	3,9	1,4	الوطن
Région	4 436 873	1 135 717	3,9	1,5	الجهة
Préfecture de Meknès	930 428	248 296	3,7	1,3	عمالة: مكناس
Meknès	548 421	154 528	3,5	1,2	مكناس
Al Machouar-Stinia	3 373	1 065	3,2	1,2	المشور الستينية
My Idriss Zerhoun	10 033	2947	3,4	1,4	مولاي ادريس زرهون
Ouislane	112 180	27 967	4,0	1,4	ويسلان
Boufakrane	16 890	4 093	4,1	1,4	بوفكران
Toulal	26 968	7 215	3,7	1,2	تولال
Cercle : Zerhoun	41 914	10 218	4,1	1,7	دائرة : زرهون
Oualili	9 008	2 366	3,8	1,5	وليبي
Mrhassiyine	8 352	2 175	3,8	1,7	المغاصيين
Sidi Abdellah Al Khayat	12 158	2 474	4,9	2,0	سيدي عبد الله الخياط
Charqaoua	4 727	1 141	4,1	2,0	شرقاوة
N'zalat Bni Amar	7 669	2 062	3,7	1,6	نزالة بني عمار
<i>Dont Centre : N'zalat</i>	996	305	3,3	1,5	منها مركز: النزلات
Cercle :Meknès-Banlieue	115 547	26 659	4,3	1,7	دائرة : أحواز مكناس
Dkhissa	28 211	6 574	4,3	1,7	الدخيسة
<i>Dont Centre : Zoualet</i>	14 249	3 250	4,4	1,9	منها مركز: الزوالات
'Oued Jdida	16 379	3 736	4,4	1,6	واد الجديدة
<i>Dont Centre :Oued Jdida</i>	4 059	995	4,1	1,5	منها مركز: واد الجديدة
M'haya	30 056	6 424	4,7	1,9	المهاية
<i>Dont Centre : M'haya</i>	6 965	1 634	4,3	1,7	منها مركز: المهاية
Majjate	20 656	4 909	4,2	1,7	مجاط
Sidi Slimane Moul Al Kifane	20 245	5 016	4,0	1,7	سيدي سليمان مول الكيفان
<i>Dont Centre :Haj Kaddour</i>	7 027	1 881	3,7	1,6	منها مركز: الحاج قذور
Cercle :Ain Orma	55 102	13 604	4,1	1,4	دائرة : عين عرمة
Ain Orma	3 275	889	3,7	1,6	عين عرمة
Dar Oum Soltane	6 184	1 496	4,1	1,9	دار أم السلطان
Ait Ouallal	19 079	5 047	3,8	1,0	أيت ولال
<i>Dont Centre : El Fath Ait</i>	14 417	3 842	3,8	0,9	منها مركز: الفتح - أيت ولال
Ain Karma-Oued Rommane	13 985	3 254	4,3	1,7	عين كرامة-واد الرمان
<i>Dont Centre :Ain Karma</i>	5 551	1 307	4,2	1,4	منها مركز: عين كرامة
Ain Jemaa	12 579	2 918	4,3	1,8	عين الجمعة
<i>Dont Centre :Ain Jemaa</i>	2 338	662	3,5	1,3	مركز: عين الجمعة

Source : Haut-Commissariat au Plan (R.G.P.H 2024)

المصدر: المندوبية السامية للتخطيط (الإحصاء العام للسكان والسكنى 2024)

CONDITION D'HABITAT DES MENAGES

ظروف سكن الأسر

13-2 Répartition des ménages (en %) selon le type de logement

2-13 توزيع الأسر (%) حسب نوع المسكن

Année 2024	فيلا أو طابق فيلا Villa Etage de villa	شقة Appartement	دار مغربية Maison marocaine	دار بدائية أو دور الصفيح Habitat sommaire Bidonville	مسكن قروي Logement de type	اخر Autre	سنة 2024
Nation	1,9	16,6	58,8	3,0	18,4	1,2	الوطن
Région	1,5	14,7	58,1	2,8	21,9	1,0	الجهة
Préfecture : Meknès	2,3	21,7	67,4	1,5	6,4	0,8	عمالة: مكناس
Meknès	2,4	26,5	69,1	1,1	0,1	0,8	مكناس
Al Machouar - Stinia	6,5	0,7	88,3	0,0	0,2	4,3	المشور الستينية
Moulay Driss Zerhoun	0,0	1,6	98,2	0,3	0,0	0,0	مولاي ادريس زرهون
Ouïslane	1,0	25,5	72,7	0,3	0,1	0,4	ويسلان
Boufakrane	1,0	8,4	84,6	1,0	3,3	1,7	بوفكران
Toulal	12,7	18,9	67,1	0,4	0,2	0,7	تولال
Cercle : Zerhoun	0,1	0,2	43,2	0,9	55,0	0,6	دائرة: زرهون
Oualili	0,0	0,0	42,5	0,6	56,0	0,8	وليلي
MRhassiyine	0,1	0,2	68,2	0,5	30,4	0,6	المغاصيين
Sidi Abdallah Al Khayat	0,0	0,0	42,9	2,5	54,1	0,5	سيدي عبد الله الخياط
Charqaoua	0,0	0,0	5,3	0,0	94,6	0,2	شرقاوة
N'zalat Bni Amar	0,3	0,9	38,9	0,2	59,1	0,6	نزالة بني عمار
<i>Dont Centre: N'zalat</i>	1,3	5,9	80,3	0,0	11,5	1,0	مركز: النزلات
Cercle : Meknès Banlieue	0,9	7,0	65,3	4,2	21,8	0,9	دائرة: أحواز مكناس
Dkhissa	1,2	6,9	81,5	3,6	6,2	0,6	الدخيسة
<i>Dont Centre: Zoualet</i>	1,8	0,0	96,2	1,4	0,4	0,3	مركز: ازولات
Oued Jdida	0,7	0,1	64,3	6,6	27,4	0,9	واد الجديدة
<i>Dont Centre: Oued Jdida</i>	0,6	0,2	86,1	4,7	7,9	0,5	مركز: واد الجديدة
M'haya	0,5	0,4	54,0	0,4	43,6	1,1	المهاية
<i>Dont Centre: M'haya</i>	2,0	1,6	94,8	0,1	1,2	0,4	مركز: المهاية
Majjate	1,2	27,9	47,3	1,4	21,5	0,7	مجاط
Sidi Slimane Moul Al Kifane	1,0	0,1	76,8	10,6	10,4	1,2	سيدي سليمان مول الكيفان
<i>Dont Centre: Haj Kaddour</i>	0,4	0,2	85,7	12,2	0,1	1,5	منها مركز: الحاج قديور
Cercle : Ain Orma	3,8	15,8	45,4	4,9	29,3	0,9	دائرة: عين عرمة
Ain Orma	0,8	0,0	41,6	1,0	55,7	0,9	عين عرمة
Dar Oum Soltane	0,9	3,9	66,1	4,9	21,1	3,0	دار أم السلطان
Ait Ouallal	9,5	41,2	30,4	5,8	12,8	0,4	أيت ولال
<i>Dont Centre: El Fath-Ait Ouallal</i>	10,5	54,0	34,4	0,5	0,4	0,2	مركز: الفتح أيت ولال
Ain Karma- Oued Rommane	0,4	0,1	68,6	3,6	26,6	0,6	عين كرمة- واد الرومان
<i>Dont Centre: Ain Karma</i>	0,7	0,2	90,2	6,8	1,8	0,3	مركز: عين كرمة
Ain Jemaa	0,2	0,1	35,8	5,9	56,8	1,2	عين الجمعة
<i>Dont Centre: Ain Jemaa</i>	0,5	0,3	83,4	13,1	2,0	0,8	مركز: عين الجمعة

Source : Haut-Commissariat au Plan (R.G.P.H 2024)

المصدر: المندوبية السامية للتخطيط، (الإحصاء العام للسكان والسكنى 2024)

CONDITION D'HABITAT DES MENAGES

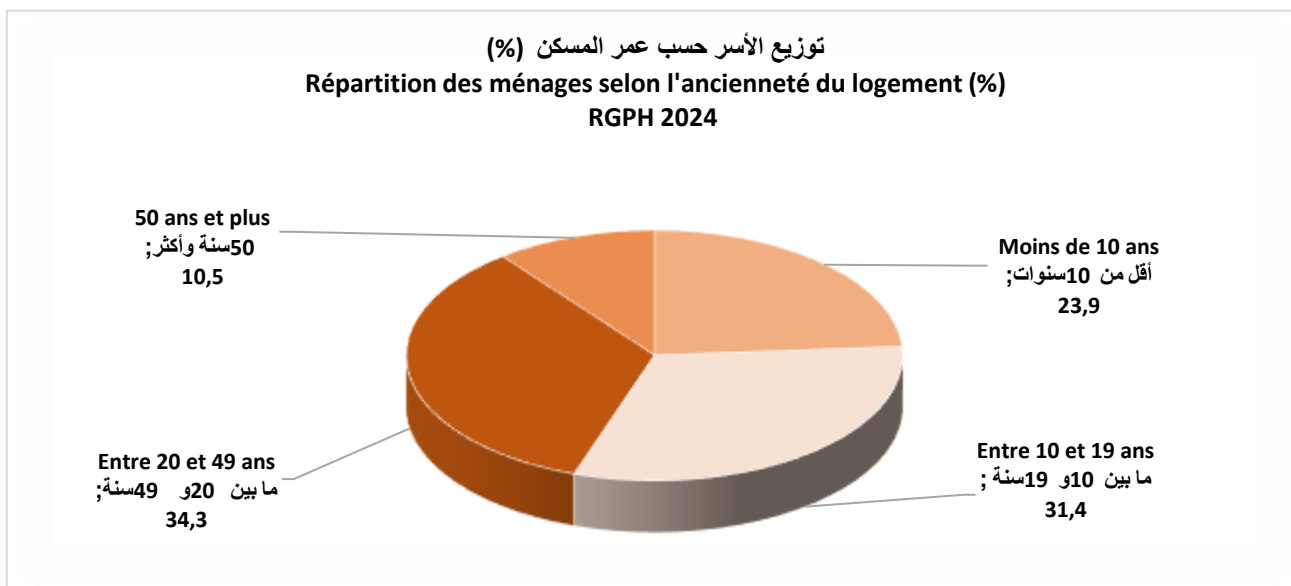
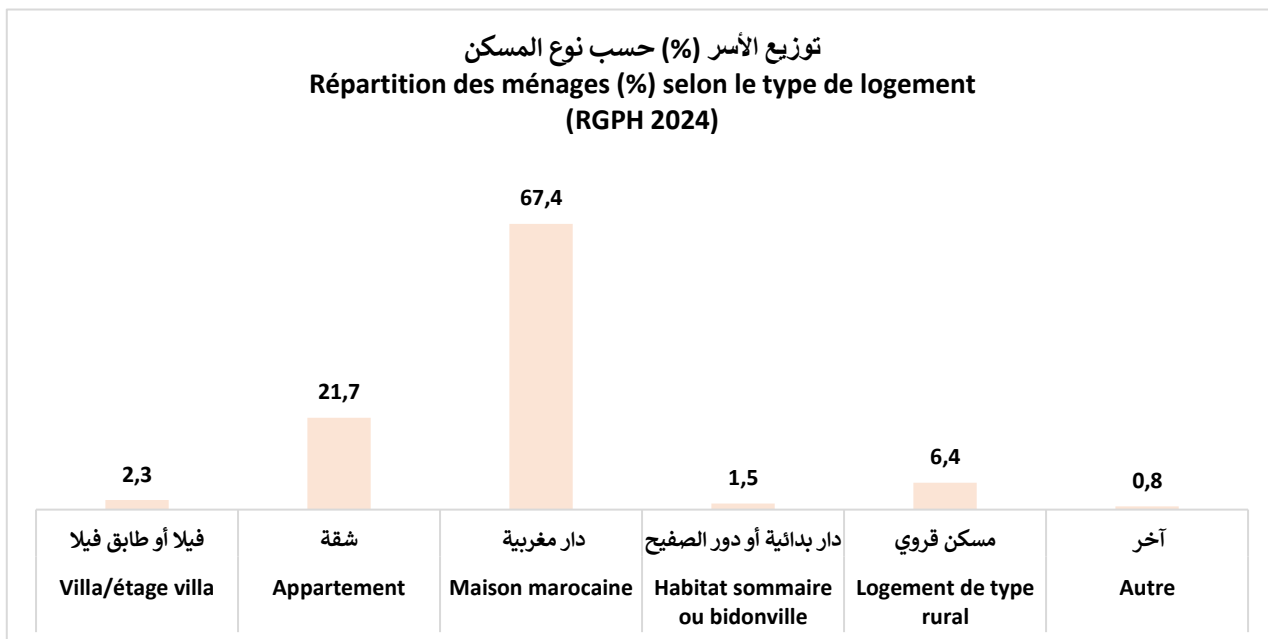
ظروف سكن الأسر

13-3 Répartition des ménages (en %) selon l'ancienneté du logement حسب عمر المسكن (%) توزيع الأسر (%)

Année 2024	أقل من 10 سنوات	من 10 إلى 19 سنة	من 20 إلى 49 سنة	50 سنة وأكثر	سنة 2024
	Moins de 10 ans	Entre 10 et 19 ans	Entre 20 et 49 ans	50 ans et plus	
Nation	22,0	28,8	35,9	13,3	الوطن
Région	20,4	25,8	38,6	15,3	الجهة
Préfecture : Meknès	23,9	31,4	34,3	10,5	عمالة مكناس
Meknès	21,2	29,6	40,0	9,2	مكناس
Al Machouar - Stinia	1,3	2,3	27,7	68,7	المشور الستينية
Moulay Driss Zerhoun	3,9	17,6	63,4	15,2	مولاي ادريس زرهون
Ouïslane	29,9	50,0	19,3	0,8	ويسلان
Boufakrane	40,3	45,0	13,6	1,1	بوفكران
Toulal	47,9	32,8	18,5	0,8	تولال
Cercle : Zerhoun	6,7	17,9	32,3	43,1	دائرة زرهون
Oualili	6,0	15,1	28,7	50,1	وليلي
MRhassiyine	2,7	17,8	36,5	43,0	المغاصيين
Sidi Abdallah Al Khayat	9,0	25,9	27,3	37,8	سيدي عبد الله الخياط
Charqaoua	11,9	12,2	33,3	42,7	شرقاوة
N'zalat Bni Amar	6,3	14,6	37,3	41,8	نزالة بني عمار
<i>Dont Centre: N'zalat</i>	2,3	30,2	61,0	6,6	مركز: النزلات
Cercle : Meknès Banlieue	26,5	33,5	26,3	13,7	دائرة أحواز مكناس
Dkhissa	24,2	44,7	19,9	11,1	الدخيسة
<i>Dont Centre: Zoualet</i>	26,0	56,4	12,2	5,4	مركز: ازولات
Oued Jdida	20,3	26,7	41,6	11,4	واد الجديدة
<i>Dont Centre: Oued Jdida</i>	33,3	36,8	27,0	2,9	مركز: واد الجديدة
M'haya	18,1	30,9	31,3	19,7	المهاية
<i>Dont Centre: M'haya</i>	22,5	58,3	17,7	1,5	مركز: المهاية
Majjate	42,4	31,7	10,7	15,2	مجاط
Sidi Slimane Moul Al Kifane	29,5	28,8	32,1	9,7	سيدي سليمان مول الكيفان
<i>Dont Centre: Haj Kaddour</i>	37,3	25,4	34,4	2,9	مركز: الحاج قددور
Cercle : Ain Orma	38,8	19,1	25,8	16,3	دائرة عين عرمة
Ain Orma	7,3	8,3	35,8	48,5	عين عرمة
Dar Oum Soltane	18,0	30,3	40,2	11,4	دار أم السلطان
Ait Ouallal	74,7	6,7	10,4	8,3	أيت ولال
<i>Dont Centre: El Fath-Ait Ouallal</i>	94,5	4,5	0,3	0,7	مركز: الفتح أيت ولال
Ain Karma- Oued Rommane	15,6	35,5	33,3	15,6	عين كرامة- واد الرمان
<i>Dont Centre: Ain Karma</i>	17,4	45,0	33,6	4,1	مركز: عين كرامة
Ain Jemaa	22,9	19,8	33,8	23,5	عين الجمعة
<i>Dont Centre: Ain Jemaa</i>	60,6	24,3	11,6	3,5	مركز: عين الجمعة

Source : Haut-Commissariat au Plan (R.G.P.H 2024)

المصدر: المندوبية السامية للتخطيط، (الإحصاء العام للسكان والسكنى 2024)



CONDITION D'HABITAT DES MENAGES

ظروف سكن الأسر

13-4 Répartition des ménages (en %)
selon le statut d'occupation de leur logement

13-4 توزيع الأسر (%) حسب صفة حيازة المسكن

Année 2024	ملاك	مكتري	آخر	سنة 2024
	Propriétaire	Locataire	Autre	
Nation	69,4	19,7	10,8	الوطن
Région	68,4	18,1	13,5	الجهة
Préfecture : Meknès	63,2	23,9	12,8	عمالة مكناس
Meknès	59,2	28,8	12,0	مكناس
Al Machouar - Stinia	47,2	36,0	16,9	المشور الستينية
Moulay Driss Zerhoun	63,2	27,6	9,2	مولاي ادريس زرهون
Ouislane	61,9	26,2	12,0	ويسلان
Boufakrane	60,8	30,3	8,9	بوفكران
Toulal	66,9	23,9	9,2	تولال
Cercle : Zerhoun	86,1	2,2	11,8	دائرة زرهون
Oualili	90,6	0,2	9,2	وليلي
MRhassiyine	82,3	3,9	13,8	المغاصيين
Sidi Abdallah Al Khayat	91,8	0,2	7,9	سيدي عبد الله الخياط
Charqaoua	87,7	0,0	12,3	شرقاوة
N'zalat Bni Amar	76,9	6,2	16,9	نزالة بني عمار
Dont Centre: N'zalat	47,2	25,2	27,5	مركز: النزلات
Cercle : Meknès Banlieue	72,6	9,0	18,4	دائرة أحواز مكناس
Dkhissa	81,0	6,4	12,7	الدخيسة
Dont Centre: Zoualet	83,7	5,9	10,4	مركز: ازولات
Oued Jdida	82,0	3,3	14,6	واد الجديدة
Dont Centre: Oued Jdida	71,5	11,5	17,0	مركز: واد الجديدة
M'haya	80,8	5,3	13,9	المهاية
Dont Centre: M'haya	67,9	19,5	12,6	مركز: المهاية
Majjate	57,7	14,6	27,8	مجاط
Sidi Slimane Moul Al Kifane	59,0	16,0	25,1	سيدي سليمان مول الكيفان
Dont Centre: Haj Kaddour	55,5	32,9	11,7	مركز: الحاج قددور
Cercle : Ain Orma	76,3	6,3	17,4	دائرة عين عرمة
Ain Orma	45,8	6,2	48,0	عين عرمة
Dar Oum Soltane	72,9	3,0	24,1	دار أم السلطان
Ait Ouallal	71,4	12,1	16,5	أيت ولال
Dont Centre: El Fath-Ait Ouallal	75,9	15,8	8,3	مركز: الفتح أيت ولال
Ain Karma- Oued Rommane	84,3	2,0	13,7	عين كرمة- واد الرمان
Dont Centre: Ain Karma	91,6	5,0	3,4	مركز: عين كرمة
Ain Jemaa	86,9	2,9	10,2	عين الجمعة
Dont Centre: Ain Jemaa	80,4	12,7	6,9	مركز: عين الجمعة

Source : Haut-Commissariat au Plan (R.G.P.H 2024)

المصدر: المندوبية السامية للتخطيط (الإحصاء العام للسكان والسكنى 2024)

CONDITION D'HABITAT DES MENAGES

ظروف سكن الأسر

13-5 Répartition des ménages (en %) selon les équipements de base de leur logement

5-13 توزيع الأسر (%) حسب التجهيزات الأساسية للمسكن

Année 2024	مطبخ	مرحاض	حمام	الكهرباء	شبكة الماء الصالح للشرب Eau courante	سنة 2024
	Cuisine	W.-C.	Bain	Électricité		
Nation	96,3	97,3	63,1	97,1	82,9	الوطن
Région	96,0	96,5	57,2	97,5	78,0	الجهة
Préfecture : Meknès	97,6	99,1	72,0	98,5	93,2	عمالة: مكناس
Meknès	98,0	99,7	77,6	99,2	98,9	مكناس
Al Machouar - Stinia	92,1	99,4	28,2	99,0	98,6	المشور الستينية
Moulay Driss Zerhoun	97,6	99,9	68,3	99,8	99,8	مولاي ادريس زرهون
Ouislane	98,6	99,8	76,3	99,6	98,9	ويسلان
Boufakrane	99,3	100,0	83,2	99,7	94,8	بوفكران
Toulal	99,1	99,5	92,7	99,7	98,8	تولال
Cercle : Zerhoun	93,9	97,5	29,2	94,6	66,0	دائرة: زرهون
Oualili	95,5	97,1	48,2	94,0	35,3	وليلي
MRhassiyine	91,2	96,3	34,0	96,6	88,7	المغاصيين
Sidi Abdallah Al Khayat	93,0	98,6	11,9	93,7	81,0	سيدي عبد الله الخياط
Charqaoua	98,2	98,7	42,6	90,8	0,4	شرقاوة
N'zalat Bni Amar	93,5	97,4	15,5	96,5	95,7	نزالة بني عمار
<i>Dont Centre: N'zalat</i>	93,8	97,0	41,3	96,4	96,7	مركز: النزلات
Cercle : Meknès Banlieue	95,8	97,4	56,5	95,5	70,6	دائرة: أحواز مكناس
Dkhissa	96,9	98,1	61,4	95,4	85,9	الدخيسة
<i>Dont Centre: Zoualet</i>	98,3	99,2	55,5	96,2	89,1	مركز: ازوالات
Oued Jdida	95,4	95,0	47,9	92,9	49,8	واد الجديدة
<i>Dont Centre: Oued Jdida</i>	97,4	98,4	57,4	94,4	90,6	مركز: واد الجديدة
M'haya	96,0	96,0	42,2	96,0	87,4	المهاية
<i>Dont Centre: M'haya</i>	99,3	99,6	69,9	98,1	97,5	مركز: المهاية
Majjate	98,2	98,2	77,1	98,0	66,2	مجاط
Sidi Slimane Moul Al Kifane	92,0	99,1	54,5	94,4	49,0	سيدي سليمان مول
<i>Dont Centre: Haj Kaddour</i>	83,3	99,4	21,4	95,0	85,2	مركز: الحاج قدور
Cercle : Ain Orma	96,5	94,9	52,2	96,4	75,8	دائرة: عين عرمة
Ain Orma	94,9	92,5	47,3	95,3	81,2	عين عرمة
Dar Oum Soltane	93,0	94,1	43,0	91,0	78,1	دار أم السلطان
Ait Ouallal	99,0	98,7	83,4	98,9	94,6	أيت ولال
<i>Dont Centre: El Fath-Ait Ouallal</i>	100,0	99,9	99,7	99,9	99,3	مركز: الفتح أيت ولال
Ain Karma- Oued Rommane	96,6	96,2	29,1	95,4	79,7	عين كرمة- واد الرمان
<i>Dont Centre: Ain Karma</i>	97,2	98,7	56,4	94,2	96,2	مركز: عين كرمة
Ain Jemaa	94,4	88,3	30,3	96,6	36,1	عين الجمعة
<i>Dont Centre: Ain Jemaa</i>	98,9	95,9	57,3	97,0	84,1	مركز: عين الجمعة

Source : Haut-Commissariat au Plan (R.G.P.H 2024)

المصدر: المندوبية السامية للتخطيط (الإحصاء العام للسكان والسكنى 2024)

CONDITION D'HABITAT DES MENAGES

ظروف سكن الأسر

13-6 Répartition des ménages (en %) selon le Mode de cuisson fréquemment utilisé

6-13 توزيع الأسر (%) حسب وسيلة الطبخ الأكثر استعمالاً

Année 2024	الغاز	الكهرباء	الفحم	الخشب	اخر	سنة 2024
	Gaz	Électricité	Charbon	Bois	Autre	
Nation	95,2	0,4	0,2	4,0	0,2	الوطن
Région	95,7	0,3	0,1	3,7	0,2	الجهة
Préfecture : Meknès	99,0	0,3	0,1	0,5	0,1	عمالة مكناس
Meknès	99,5	0,4	0,0	0,0	0,1	مكناس
Al Machouar - Stinia	99,9	0,0	0,0	0,0	0,1	المشور السطينية
Moulay Driss Zerhoun	99,8	0,0	0,0	0,0	0,2	مولاي ادريس زرهون
Ouislane	99,6	0,2	0,0	0,1	0,1	ويسلان
Boufakrane	99,7	0,1	0,1	0,0	0,0	بوفكران
Toulal	99,3	0,3	0,2	0,0	0,2	تولال
Cercle : Zerhoun	93,1	0,1	0,9	5,3	0,6	دائرة زرهون
Oualili	89,7	0,0	0,3	8,8	1,2	وليلي
MRhassiyine	96,0	0,2	0,0	3,1	0,7	المغاصيين
Sidi Abdallah Al Khayat	89,8	0,2	3,5	6,4	0,1	سيدي عبد الله الخياط
Charqaoua	99,7	0,1	0,0	0,0	0,2	شرقاوة
N'zalat Bni Amar	94,1	0,1	0,0	5,3	0,4	نزالة بني عمار
<i>Dont Centre: N'zalat</i>	100,0	0,0	0,0	0,0	0,0	مركز: النزلات
Cercle : Meknès Banlieue	98,6	0,2	0,0	1,1	0,2	دائرة أحواز مكناس
Dkhissa	98,8	0,1	0,0	0,8	0,3	الدخيسة
<i>Dont Centre: Zoualet</i>	99,4	0,1	0,0	0,3	0,1	مركز: ازولات
Oued Jdida	97,3	0,3	0,1	1,9	0,3	واد الجديدة
<i>Dont Centre: Oued Jdida</i>	96,8	0,0	0,0	3,1	0,1	مركز: واد الجديدة
M'haya	98,6	0,1	0,0	1,2	0,1	المهاية
<i>Dont Centre: M'haya</i>	99,8	0,1	0,0	0,1	0,0	مركز: المهاية
Majjate	98,5	0,4	0,1	1,0	0,0	مجاط
Sidi Slimane Moul Al Kifane	99,2	0,0	0,0	0,7	0,1	سيدي سليمان مول الكيفان
<i>Dont Centre: Haj Kaddour</i>	99,8	0,1	0,0	0,0	0,2	مركز: الحاج قددور
Cercle : Ain Orma	96,8	0,4	0,0	2,5	0,2	دائرة عين عرمة
Ain Orma	94,9	0,1	0,0	4,3	0,7	عين عرمة
Dar Oum Soltane	99,3	0,1	0,0	0,4	0,2	دار أم السلطان
Ait Ouallal	97,7	0,8	0,1	1,2	0,2	أيت ولال
<i>Dont Centre: El Fath-Ait Ouallal</i>	98,7	1,0	0,1	0,0	0,2	مركز: الفتح أيت ولال
Ain Karma- Oued Rommane	99,5	0,2	0,0	0,1	0,2	عين كرمة- واد الرمان
<i>Dont Centre: Ain Karma</i>	99,6	0,3	0,0	0,0	0,1	مركز: عين كرمة
Ain Jemaa	91,6	0,3	0,0	8,0	0,1	عين الجمعة
<i>Dont Centre: Ain Jemaa</i>	92,3	0,5	0,0	6,9	0,3	مركز: عين الجمعة

Source : Haut-Commissariat au Plan (R.G.P.H 2024)

المصدر: المندوبية السامية للتخطيط (الإحصاء العام للسكان والسكنى 2024)

CONDITION D'HABITAT DES MENAGES

ظروف سكن الأسر

13-7 Répartition des ménages (en %) selon le Mode d'évacuation des déchets ménagers

7-13 توزيع الأسر (%) حسب تصريف النفايات المنزلية

Année 2024	صندوق القمامة التابع للجماعة	شاحنة جماعية او خاصة	الطبيعة	اخر	2024 سنة
	Bac à ordures de la commune	Camion commun ou privé	Dans la nature	Autre	
Nation	56,5	15,0	26,6	1,9	الوطن
Région	55,8	13,8	29,0	1,4	الجهة
Préfecture : Meknès	76,2	12,7	10,5	0,6	عمالة: مكناس
Meknès	83,5	15,8	0,4	0,3	مكناس
Al Machouar - Stinia	99,8	0,0	0,0	0,2	المشور الستينية
Moulay Driss Zerhoun	99,5	0,5	0,0	0,0	مولاي ادريس زرهون
Ouislane	96,9	2,7	0,2	0,2	ويسلان
Boufakrane	52,3	42,1	3,9	1,7	بوفكران
Toulal	85,5	13,3	1,1	0,2	تولال
Cercle : Zerhoun	15,3	7,1	75,8	1,9	دائرة: زرهون
Oualili	0,6	0,0	97,3	2,1	وليلي
MRhassiyine	53,2	20,5	22,2	4,2	المغاصيين
Sidi Abdallah Al Khayat	15,0	0,2	84,6	0,3	سيدي عبد الله الخياط
Charqaoua	0,0	0,0	99,9	0,1	شرقاوة
N'zalat Bni Amar	1,0	13,2	83,6	2,2	نزالة بني عمار
<i>Dont Centre: N'zalat</i>	1,6	85,6	12,5	0,3	مركز: النزلات
Cercle : Meknès Banlieue	51,3	8,7	38,2	1,8	دائرة: أحواز مكناس
Dkhissa	47,6	13,5	38,4	0,5	الدخيسة
<i>Dont Centre: Zoualet</i>	64,6	7,8	26,9	0,6	مركز: ازولات
Oued Jdida	16,2	6,0	72,2	5,6	واد الجديدة
<i>Dont Centre: Oued Jdida</i>	58,6	21,6	19,7	0,2	مركز: واد الجديدة
M'haya	64,3	5,9	27,4	2,4	المهاية
<i>Dont Centre: M'haya</i>	85,0	13,4	1,2	0,3	مركز: المهاية
Majjate	64,7	11,1	23,0	1,1	مجاط
Sidi Slimane Moul Al Kifane	52,5	5,6	41,5	0,4	سيدي سليمان مول الكيفان
<i>Dont Centre: Haj Kaddour</i>	88,4	6,5	4,4	0,7	مركز: الحاج قدير
Cercle : Ain Orma	41,4	4,7	52,6	1,3	دائرة: عين عرمة
Ain Orma	51,7	0,0	47,3	1,0	عين عرمة
Dar Oum Soltane	31,4	11,2	54,7	2,7	دار أم السلطان
Ait Ouallal	78,2	0,9	19,9	1,0	أيت ولال
<i>Dont Centre: El Fath-Ait Ouallal</i>	98,2	1,1	0,5	0,2	مركز: الفتح أيت ولال
Ain Karma- Oued Rommane	17,0	7,8	73,6	1,7	عين كرمة- واد الرمان
<i>Dont Centre: Ain Karma</i>	41,6	8,9	48,4	1,1	مركز: عين كرمة
Ain Jemaa	7,0	6,0	86,2	0,8	عين الجمعة
<i>Dont Centre: Ain Jemaa</i>	30,5	26,3	41,5	1,7	مركز: عين الجمعة

Source : Haut-Commissariat au Plan (R.G.P.H 2024)

المصدر: المندوبية السامية للتخطيط (الإحصاء العام للسكان والسكنى 2024)

CONDITION D'HABITAT DES MENAGES

ظروف سكن الأسر

13-8 Répartition des ménages (en %) selon le réseau d'évacuation des eaux usées 8-13 توزيع الأسر (%) حسب تصريف المياه المستعملة

Année 2024	شبكة عمومية	حفرة صحية	آخر	2024 سنة
	Réseau public	Fosse septique	Autre	
Nation	65,4	17,0	17,6	الوطن
Région	67,1	15,6	17,4	الجهة
Préfecture : Meknès	88,7	7,1	4,2	عمالة: مكناس
Meknès	99,1	0,6	0,2	مكناس
Al Machouar - Stinia	99,4	0,2	0,4	المشور الستينية
Moulay Driss Zerhoun	99,7	0,2	0,2	مولاي ادريس زرهون
Ouislane	99,3	0,6	0,1	وبسلان
Boufakrane	90,8	8,5	0,7	بوفكران
Toulal	98,6	1,3	0,1	تولال
Cercle : Zerhoun	46,2	27,3	26,5	دائرة: زرهون
Oualili	12,6	42,9	44,5	وليلي
MRhassiyine	82,2	10,8	7,0	المغاصيين
Sidi Abdallah Al Khayat	45,5	36,0	18,5	سيدي عبد الله الخياط
Charqaoua	9,4	27,4	63,2	شرقاوة
N'zalat Bni Amar	68,2	16,4	15,4	نزالة بني عمار
<i>Dont Centre: N'zalat</i>	91,1	6,9	2,0	مركز: النزلات
Cercle : Meknès Banlieue	48,4	38,9	12,7	دائرة: أحواز مكناس
Dkhissa	66,6	24,0	9,3	الدخيسة
<i>Dont Centre: Zoualet</i>	75,9	16,7	7,5	مركز: ازوالات
Oued Jdida	14,7	68,4	16,9	واد الجديدة
<i>Dont Centre: Oued Jdida</i>	52,7	39,3	8,0	مركز: واد الجديدة
M'haya	32,8	48,8	18,5	المهاية
<i>Dont Centre: M'haya</i>	68,7	31,2	0,1	مركز: المهاية
Majjate	66,7	23,1	10,2	مجاط
Sidi Slimane Moul Al Kifane	51,6	39,3	9,1	سيدي سليمان مول الكيفان
<i>Dont Centre: Haj Kaddour</i>	88,9	11,0	0,2	مركز: الحاج قدور
Cercle : Ain Orma	50,8	20,3	28,8	دائرة: عين عرمة
Ain Orma	32,9	46,1	21,1	عين عرمة
Dar Oum Soltane	43,4	11,5	45,1	دار أم السلطان
Ait Ouallal	75,6	6,6	17,8	أيت ولال
<i>Dont Centre: El Fath-Ait Ouallal</i>	98,6	0,8	0,6	مركز: الفتح أيت ولال
Ain Karma- Oued Rommane	48,0	28,0	24,0	عين كرمة- واد الرمان
<i>Dont Centre: Ain Karma</i>	87,8	8,3	4,0	مركز: عين كرمة
Ain Jemaa	20,4	32,3	47,4	عين الجمعة
<i>Dont Centre: Ain Jemaa</i>	83,8	14,7	1,5	مركز: عين الجمعة

Source : Haut-Commissariat au Plan (R.G.P.H 2024)

المصدر: المندوبية السامية للتخطيط (الإحصاء العام للسكان والسكنى 2024)

13 - 9 Autorisations de construire délivrées

13 - 9 رخص البناء المسلمة

Année 2020	الوطن Nation	الجهة Région	عمالة : مكناس Préfecture : Meknès	سنة 2020 المساحة بالمترا مربع القيمة بألف درهم
Surface : en m ² Valeur en milliers de DH				
Nombre d'autorisations	30 281	3 428	1 222	عدد الرخص
Nombre de pièces	317 327	33 631	14 854	عدد غرف السكني
Nombre de logements	98 905	10 196	4 598	عدد المساكن
Valeur prévue	33 389 785	1 677 180	637 587	القيمة المتوقعة
Surface bâtie	5 215 917	394 000	165 144	المساحة المبنية
Surface des planchers	14 882 605	1 296 521	583 906	المساحة المسقفة

Source : Annuaire Statistique du Maroc 2023

المصدر: النشرة الإحصائية السنوية للمغرب 2023

13 - 10 Prix moyen du m² couvert des nouvelles constructions par catégorie de construction

13 - 10 ثمن المتر المربع للبناءات الجديدة حسب صنف البناء

Année 2020	الوطن Nation	الجهة Région	عمالة : مكناس Préfecture : Meknès	سنة 2020 ثمن م ² بالدرهم
Prix du m ² en DH				
Immeubles	1 673	1 407	1 056	عمارات
Villas	2 192	1 511	1 564	فيلات
Habit. type marocain	1 398	1 300	1 152	سكني مغربي
Bâtiments commerc. et Indus.	1 606	1 084	1 035	بنايات صناعية وتجارية
Santé	2 987	1 125	1 000	الصحة
Enseignement	1 971	1 308	1 000	التعليم
Autres bâtiments administ.	2 611	1 617	1 500	بنايات إدارية أخرى
Autres	1 896	1 140	1 125	بنايات أخرى
Moyene	1 533	1 319	1 182	المعدل

Source : Annuaire Statistique du Maroc 2023

المصدر: النشرة الإحصائية السنوية للمغرب 2023

13- 11 Evolution des réquisitions déposées par Conservation Foncière

11 - 13 تطور طلبات التحفيظ حسب المحافظة العقارية

Superficie en hectare		2022	2021	2020	المساحة بالهكتار	
Urbain + rural		حضري + قروي				
Nation	Nombre	174 846	269 817	124 658	العدد	الوطن
	Superficie	1 619 628,63	1 295 972,87	732 986,44	المساحة	
Région	Nombre	1 689	73 052	21 686	العدد	الجهة
	Superficie	23 287,89	63 276,38	30 177,52	المساحة	
Meknès Menzeh	Nombre	79	124	37	العدد	مكناس المنزه
	Superficie	74,97	155,11	10,26	المساحة	
Meknès Ismaila	Nombre	125	5 322	135	العدد	مكناس الإسماعيلية
	Superficie	112,42	5 154,74	6,33	المساحة	
Milieu Rural		الوسط القروي				
Nation	Nombre	169 148	263 431	120 285	العدد	الوطن
	Superficie	1 129 315,26	1 284 316,23	731 685,38	المساحة	
Région	Nombre	1 273	72 472	21 136	العدد	الجهة
	Superficie	23 026,96	63 084,97	30 119,58	المساحة	
Meknès Menzeh	Nombre	59	73	15	العدد	مكناس المنزه
	Superficie	68,90	124,91	6,15	المساحة	
Meknès Ismaila	Nombre	11	5 207	2	العدد	مكناس الإسماعيلية
	Superficie	57,98	5 151,81	-	المساحة	

Source : Annuaire Statistique du Maroc 2023

المصدر: النشرة الإحصائية السنوية للمغرب 2023

FONCIER

العقار

13-12 Evolution des titres fonciers établis suite aux immatriculations par Conservation Foncière

13 - 12 تطور الرسوم العقارية المنجزة الناتجة عن التحفيظ حسب المحافظة العقارية

Superficie en hectare		2022	2021	2020	المساحة بالهكتار		
Urbain + rural						حضري + قروي	
Nation	Nombre	207 821	194 414	188 880	العدد	الوطن	
	Superficie	672 319,06	793 105,85	905 477,66	المساحة		
Région	Nombre	37 022	62 385	13 685	العدد	الجهة	
	Superficie	51 215,10	23 595,32	45 865,67	المساحة		
Meknès Menzeh	Nombre	273	439	497	العدد	مكناس المنزه	
	Superficie	303,05	388,65	685,07	المساحة		
Meknès Ismaila	Nombre	1 091	3 826	88	العدد	مكناس الإسماعيلية	
	Superficie	1 262,13	822,67	45,65	المساحة		
Milieu Rural						الوسط القروي	
Nation	Nombre	...	189 953	184 879	العدد	الوطن	
	Superficie	...	702 667	889 821	المساحة		
Région	Nombre	...	61 986	13 306	العدد	الجهة	
	Superficie	...	23 526	45 751	المساحة		
Meknès Menzeh	Nombre	...	409	489	العدد	مكناس المنزه	
	Superficie	...	388	685	المساحة		
Meknès Ismaila	Nombre	...	3 743	20	العدد	مكناس الإسماعيلية	
	Superficie	...	805	44	المساحة		

Source : Annuaire Statistique du Maroc 2023

المصدر: النشرة الإحصائية السنوية للمغرب 2023

FONCIER

العقار

13-13 Evolution des titres fonciers établis suite au morcellement par Conservation Foncière

13 - 13 تطور الرسوم العقارية المنجزة الناتجة عن التقسيم حسب المحافظة العقارية

Superficie en hectare		2022	2021	2020	المساحة بالهكتار	
Urbain + rural		حضري + قروي				
Nation	Nombre	230 431	222 669	203 909	العدد	الوطن
	Superficie	19 758 964,79	930 272,46	498 038,22	المساحة	
Région	Nombre	27 784	26 117	28 318	العدد	الجهة
	Superficie	35 873,22	36 853,48	39 338,95	المساحة	
Meknès Menzeh	Nombre	4 114	2 530	4 982	العدد	مكناس المتزه
	Superficie	335,45	467,38	3 436,26	المساحة	
Meknès Ismaila	Nombre	7 083	7 400	6 899	العدد	مكناس الإسماعيلية
	Superficie	16 145,10	22 722,06	10 057,48	المساحة	
Milieu Rural		الوسط القروي				
Nation	Nombre	8 614	7 649	6 214	العدد	الوطن
	Superficie	12 562 678,71	280 663,56	33 201,99	المساحة	
Région	Nombre	534	1 203	2 303	العدد	الجهة
	Superficie	2 273,01	3 811,91	16 320,71	المساحة	
Meknès Menzeh	Nombre	56	74	54	العدد	مكناس المتزه
	Superficie	33,40	59,20	45,35	المساحة	
Meknès Ismaila	Nombre	42	23	18	العدد	مكناس الإسماعيلية
	Superficie	157,37	15,67	17,36	المساحة	

Source : Annuaire Statistique du Maroc 2023

المصدر: النشرة الإحصائية السنوية للمغرب 2023

FONCIER

العقار

13-14 Evolution des hypothèques inscrites par Conservation Foncière

13 - 14 تطور الرهون المسجلة حسب المحافظة العقارية

Valeur en milliers de Dh		2022		2021		القيمة بألف درهم	
Urbain + rural						حضري + قروي	
Nation	Nombre	151 580	187 643	العدد		الوطن	
	Valeur	91 461 214,16	86 266 010,88	القيمة			
Région	Nombre	15 132	20 649	العدد		الجهة	
	Valeur	4 750 298	8 568 377	القيمة			
Meknès Menzeh	Nombre	2 998	4 023	العدد		مكناس المنزه	
	Valeur	1 037 001	2 297 777	القيمة			
Meknès Ismailia	Nombre	2 938	4 401	العدد		مكناس الإسماعيلية	
	Valeur	893 207	1 646 758	القيمة			

Source : Annuaire Statistique du Maroc 2023

المصدر: النشرة الإحصائية السنوية للمغرب 2023

13-15 Evolution des recettes réalisées par Conservation Foncière

13 - 15 تطور المداخيل المنجزة حسب المحافظة العقارية

Valeur en milliers de Dh		2022		2021		2020		القيمة بألف درهم	
Nation		8 005 410	8 069 388	5 663 119			الوطن		
Région		727 024	702 343	531 730			الجهة		
Meknès Menzeh		98 846	99 883	71 893			مكناس المنزه		
Meknès Ismailia		126 949	123 641	90 913			مكناس الإسماعيلية		

Source : Annuaire Statistique du Maroc 2023

المصدر: النشرة الإحصائية السنوية للمغرب 2023

13-16 Evolution des plans cadastraux établis par les services du cadastre

13 - 16 تطور التصاميم الخرائطية المنجزة من طرف المصالح الخرائطية

Urbain + rural		2022		2021		2020		حضري + قروي	
Nation		474 127	514 298	447 370			الوطن		
Région		68 715	126 015	45 308			الجهة		
Meknès Menzeh		5 568	5 757	6 862			مكناس المنزه		
Meknès Ismailia		9 139	12 817	5 919			مكناس الإسماعيلية		
Milieu Rural								الوسط القروي	
Nation		295 690	312 254	236 761			الوطن		
Région		41 658	95 437	19 645			الجهة		
Meknès Menzeh		1 172	1 058	886			مكناس المنزه		
Meknès Ismailia		2 167	6 631	304			مكناس الإسماعيلية		

Source : Annuaire Statistique du Maroc 2023

المصدر: النشرة الإحصائية السنوية للمغرب 2023

TRANSPORT ROUTIER النقل الطرقي

Liste des Tableaux

لائحة الجداول

14 - 1 Immatriculation des véhicules

14 - 1 تسجيل العربات

14 - 2 Permis de conduire délivrés

14 - 2 رخص السياقة المسلمة

TRANSPORT ROUTIER

النقل الطرقي

14 - 1 Immatriculation des véhicules

14 - 1 تسجيل العربات

Année 2022	سنة 2022				
	المجموع العام Total général	العربات النفعية Véhicules utilitaires	السيارات السياحية Voitures de tourisme	الدراجات النارية Motocyclettes	
Nation	209 803	49 278	139 752	20 773	الوطن
Région	16 850	3 527	10 773	2 550	الجهة
Préfecture : Meknès	4 788	1 005	3 418	365	عمالة : مكناس

Source : Annuaire Statistique du Maroc 2023

المصدر: النشرة الإحصائية السنوية للمغرب 2023

14 - 2 Permis de conduire délivrés

14 - 2 رخص السياقة المسلمة

	2022 المجموع Total	2021 المجموع Total	
Nation	680 925	664 598	الوطن
Région	71 873	75 204	الجهة
Préfecture : Meknès	17 512	17 475	عمالة : مكناس

Source : Annuaire Statistique du Maroc 2023

المصدر: النشرة الإحصائية السنوية للمغرب 2023

الأسعار **PRIX**

Liste des Tableaux

لائحة الجداول

15- 1 Indice des prix à la consommation : ville de Meknès

1-15 الرقم الإستهلاكي للأثمان عند الاستهلاك : مدينة مكناس

15-2 Prix réglementés pour certains produits de tabac

2-15 الأسعار المقننة لبعض منتجات التبغ

15- 3 Prix réglementés dans le secteur de l'énergie : tarifs de l'électricité

3-15 الأسعار المقننة في قطاع الطاقة : تعرفه الكهرباء

15-4 Prix réglementés de l'eau potable : Meknès

4-15 الأسعار المقننة للماء الصالح للشرب : مكناس

PRIX

الأسعار

15 - 1 Indice des prix à la consommation : ville de Meknès

15 - 1 الرقم الإستهلاكي للأثمان عند الاستهلاك : مدينة مكناس

Base 100 : 2017 (546 articles)	2022	2021	2020	أساس 100 : 2017 (546 مادة)
Produits alimentaires et boissons non alcoolisées	113,4	100,6	99,7	المواد الغذائية والمشروبات غير الكحولية
Produits alimentaires	113,9	100,8	99,9	المواد الغذائية
Boissons non alcoolisées	102,7	95,9	95,1	المشروبات غير الكحولية
Boissons alcoolisées et tabac	130,4	126,0	121,7	المشروبات الكحولية والتبغ
Boissons alcoolisées	102,8	100,0	100,0	المشروبات الكحولية
Tabac	130,8	126,5	122,1	التبغ
Articles d'habillement et chaussures	107,6	102,2	101,1	الملابس والأحذية
Articles d'habillement	108,7	102,5	101,3	الملابس
Chaussures	103,3	100,7	100,0	الأحذية
Logement, eau, électricité, gaz et autres combustibles	103,9	102,2	101,8	السكن والماء والكهرباء والغاز ومحروقات أخرى
Loyers effectifs	105,5	105,2	104,5	الكرء الفعلي
Entretien et réparation des logements	119,6	108,8	106,3	صيانة وإصلاح المساكن
Alimentation en eau et services divers liés au logement	100,0	100,0	100,0	التزويد بالماء وخدمات مختلفة متعلقة بالسكن
Electricité, gaz et autres combustibles	100,7	100,3	100,3	الكهرباء والغاز ومحروقات أخرى
Meubles, articles de ménage et entretien courant du foyer	103,9	98,8	97,2	الأثاث والأدوات المنزلية والصيانة العادية للمنزل
Meubles, articles d'ameublement, tapis et autres revêtements de sol	126,6	111,6	105,7	الأثاث ومواد التآثيث والزرابي وأفرشة أرضية أخرى
Articles de ménage en textiles	102,1	99,0	98,4	مواد منزلية من النسيج
Appareils ménagers	106,0	103,3	100,4	الأجهزة المنزلية
Verrerie, vaisselle et ustensiles de ménage	128,6	107,6	101,0	مواد زجاجية، أو اني وأدوات منزلية
Outillage et autre matériel pour la maison et le jardin	114,0	104,5	102,2	الأدوات والمعدات الأخرى للمنزل والحديقة
Biens et services liés à l'entretien courant du foyer	90,7	90,0	91,1	مواد وخدمات متعلقة بالصيانة المنزلية
Santé	102,0	101,9	100,8	الصحة
Produits, appareils et matériels médicaux	96,9	97,3	97,9	مواد وأجهزة ومعدات طبية
Services ambulatoires	106,9	106,5	103,6	الخدمات الإسعافية
Services hospitaliers	100,0	100,0	100,0	الخدمات الإستشفائية

Source : Annuaire Statistique du Maroc 2023

المصدر: النشرة الإحصائية السنوية للمغرب 2023

15 - 1 Indice des prix à la consommation : ville de Meknès (suite)

15 - 1 الرقم الإستهلاكي للأثمان عند الإستهلاك : مدينة مكناس (تابع)

Base 100 : 2017 (546 articles)	2022	2021	2020	أساس 100 : 2017 (546 مادة)
Transport	120,8	110,3	104,7	النقل
Achat de véhicules	107,7	102,3	102,7	شراء العربات
Dépenses d'utilisation des véhicules	127,1	103,0	95,4	نفقات استعمال العربات
Services de transport	132,2	131,1	119,2	خدمات النقل
Communications	104,4	104,8	105,1	المواصلات
Services postaux	100,3	100,0	100,0	خدمات بريدية
Matériel de téléphonie et de télécopie	90,0	92,9	95,7	معدات الهاتف والفاكس
Services de téléphonie et de télécopie	106,3	106,3	106,3	خدمات الهاتف والفاكس
Loisirs et culture	107,7	102,4	102,0	الترفيه والثقافة
Matériel audiovisuel, photographique et de traitement de l'information	110,2	103,0	102,6	المعدات السمعية البصرية والفتوغرافية ومعدات معالجة المعلومات
Autres biens durables à fonction récréative et culturelle	108,3	100,0	100,0	مواد أخرى مستدامة ذات وظيفة إبداعية وثقافية
Autres articles et matériel de loisirs, de jardinage et animaux de compagnie	102,4	101,8	101,8	مواد ومعدات أخرى للترفيه والبستنة و الحيوانات الأليفة
Services récréatifs et culturels	107,5	104,7	101,7	خدمات الترفيه والثقافة
Journaux, livres et articles de papeterie	101,8	100,5	100,5	الصحف والكتب والمواد الورقية
Forfaits touristiques	127,5	107,3	106,9	الواجبات السياحية الجغرافية
Enseignement	109,3	107,7	107,7	التعليم
Enseignement préélémentaire et primaire	114,4	111,6	111,6	التعليم ما قبل الإبتدائي والإبتدائي
Enseignement secondaire	106,5	106,0	105,8	التعليم الثانوي
Enseignement postsecondaire non supérieur	100,0	100,0	100,0	التعليم ما بعد المرحلة الثانوية غير العالي
Enseignement supérieur	103,4	103,4	103,4	التعليم العالي
Enseignement non défini par niveau	100,0	100,0	100,0	التعليم غير المحدد بالمستوى
Restaurants et hôtels	106,2	103,9	103,5	مطاعم وفنادق
Services de restauration	107,3	104,6	104,1	خدمات المطاعم
Services d'hébergement	99,9	100,2	100,2	خدمات الإيواء
Biens et services divers	110,7	108,6	107,5	مواد وخدمات أخرى
Soins corporels	111,7	109,7	108,0	العناية بالجسد
Effets personnels non classés ailleurs	121,3	110,9	110,4	أدوات شخصية غير مصنفة في مكان آخر
Assurance	104,1	103,9	103,9	التأمين
Services financiers	114,4	112,4	113,0	الخدمات المالية
Autres services	105,8	105,8	105,8	خدمات أخرى
Indice général	110,6	103,6	102,2	الرقم الإستهلاكي العام
Variation (en %)	6,8	1,4	0,9	نسبة التغير (%)

Source : Annuaire Statistique du Maroc 2023

المصدر: النشرة الإحصائية السنوية للمغرب 2023

PRIX

الأسعار

15 -2 Prix réglementés pour certains produits de tabac

15 - 2 الأسعار المقتنة لبعض منتوجات التبغ

En DH	01/01/2022	01/04/2021	01/01/2021	28/07/2020	01/04/2019	بالدرهم
Cigarettes brunes						سجائر سوداء
Casa	24,0	22,0	22,0	20,0	20,0	كازا
Maghreb	24,0	22,0	22,0	19,0	19,0	المغرب
Cigarettes blondes						سجائر شقراء
Dunhill FF	40,0	40,0	40,0	40,0	40,0	دنهيل فول فلافور
Marquise classic	24,0	23,0	23,0	22,0	21,5	ماركيز كلاسيك
Davidoff classic	40,0	40,0	40,0	40,0	40,0	دافيدوف كلاسيك
Winston filters king size	37,0	37,0	37,0	36,0	34,0	وينستون فيلتر كينغ سايز
Camel lights	33,0	33,0	33,0	33,0	33,0	كامل لايت
Marlboro Red K.S	38,0	38,0	38,0	37,0	35,0	مارلبورو ريد K.S
Fortuna Red	23,0	23,0	23,0	22,0	22,0	فورتانا أحمر
Tabacs en sachet						التبغ في أكياس
Chtouka (25 grs)	10,0	10,0	10,0	10,0	10,0	شتوكة (25 غ)
Tabac Ktami (10 grs)	5,7	5,7	5,7	5,7	5,7	التبغ الكتامي (10 غ)
Nefha supérieure (11 grs)	6,0	6,0	6,0	6,0	6,0	النفحة الممتازة (11 غ)
Clan (50 grs)	32,0	32,0	32,0	32,0	32,0	كلان (50 غ)
Amsterdamer (40 grs)	28,0	28,0	28,0	28,0	28,0	أمستردامير (40 غ)
Muassel						المعسل
Cheikh Balad (50g)	18,0	18,0	18,0	18,0	18,0	شيخ البلد -علبة 50 غ
Nakhla two apples (25g)	28,0	28,0	28,0	21,0	20,0	أدخنة النخلة التفاحتان علبة 25 غ
Nakhla two apples (250g)	257,0	257,0	257,0	185,0	185,0	أدخنة النخلة التفاحتان علبة 250 غ
Cigarillos						السيكارو
Cohiba mini	120,0	120,0	110,0	110,0	110,0	كوهيبا ميني
Montecristo mini	100,0	100,0	90,0	90,0	90,0	مونتي كريستو ميني
Panther Mignon	90,0	90,0	90,0	85,0	70,0	بانطير مينيون
Café crème	65,0	65,0	65,0	65,0	65,0	كافي كريم
Tipparillo	33,0	33,0	33,0	33,0	33,0	تياپاريو
Robert Burns	33,0	33,0	33,0	33,0	33,0	روبير بورنس
Cigares						السيكار
Quintero Panatelas	24,0	24,0	20,0	20,0	20,0	كوينترو بانيتيلاس
Quintero Nacionales	25,0	25,0	25,0	25,0	25,0	كوينترو ناسيوناليس
Partagas chicos	20,0	20,0	20,0	20,0	20,0	برطاكاس تشكوس
Monte Cristo Esp 1	180,0	180,0	140,0	140,0	140,0	مونتي كريستو اسبسيال 1
Monte Cristo Esp 2	190,0	190,0	150,0	150,0	140,0	مونتي كريستو اسبسيال 2

Source : Annuaire Statistique du Maroc 2023

المصدر: النشرة الإحصائية السنوية للمغرب 2023

PRIX

الأسعار

15 - 3 Prix réglementés dans le secteur de l'énergie : tarifs de l'électricité

15 - 3 الأسعار المقتنة في قطاع الطاقة : تعرفه الكهرباء

En DH/Kwh	1.1.2016	1.1.2015	1.8.2014	25.2.2009	14.2.2006	بالدرهم للكيلواط ساعة
BASSE TENSION						
						الجهد المنخفض
Usage domestique						الإستعمال المنزلي
- Moins de 100 Kwh/mois	0,901	0,901	0,901	0,901	0,901	- أقل من 100 ك.و.س/شهر
- 101 à 200 Kwh/mois	1,037	1,002	0,969	0,969	0,969	- من 101 إلى 200 ك.و.س/شهر
- 201 à 300 Kwh/mois	1,128	1,090	1,054	1,054	1,054	- من 201 إلى 300 ك.و.س/شهر
- 301 à 500 Kwh/mois	1,335	1,290	1,247			- من 301 إلى 500 ك.و.س/شهر
- Plus de 500 Kwh/mois	1,542	1,490	1,441	1,441	1,441	- أكثر من 500 ك.و.س/شهر
Eclairage privé						الإضاءة الخاصة
- Moins de 100 Kwh/mois	0,901	0,901	0,901	0,901	0,901	- أقل من 100 ك.و.س/شهر
- 101 à 200 Kwh/mois	1,037	1,002	0,969	0,969	0,969	- من 101 إلى 200 ك.و.س/شهر
- 201 à 300 Kwh/mois	1,128	1,090	1,054	1,054	1,054	- من 201 إلى 300 ك.و.س/شهر
- 301 à 500 Kwh/mois	1,335	1,290	1,247			- من 301 إلى 500 ك.و.س/شهر
- Plus de 500 Kwh/mois	1,542	1,490	1,441	1,441	1,441	- أكثر من 500 ك.و.س/شهر
Eclairage patenté						الإضاءة الخاضعة للضريبة
- Moins de 150 Kwh/mois	1,464	1,414	1,367	1,322	1,259	- أقل من 150 ك.و.س/شهر
- Plus de 150 Kwh/mois	1,651	1,596	1,543	1,492	1,400	- أكثر من 150 ك.و.س/شهر
Eclairage administratif						الإضاءة الإدارية
Eclairage public						الإضاءة العمومية
Force motrice						القوة المحركة
- Moins de 100 Kwh/mois	1,318	1,274	1,231	1,191	1,134	- أقل من 100 ك.و.س/شهر
- 101 à 500 Kwh/mois	1,417	1,369	1,324	1,280	1,191	- من 101 إلى 500 ك.و.س/شهر
- Plus de 500 Kwh/mois	1,619	1,565	1,513	1,463	1,361	- أكثر من 500 ك.و.س/شهر
MOYENNE TENSION (tarif général industriel)						الجهد المتوسط (التعريف العامة للإستعمال الصناعي)
Redevance de puissance						المنحة الثابتة
DH/KVA par an	466	424	385	381	332	(بالدرهم للكيلوفولط أمبير في السنة)
Redevance de consommation						إتاوة الإستهلاك
- Heures de pointes	1,375	1,328	1,314	1,226	1,125	- ساعات الذروة
- Heures pleines	0,968	0,927	0,867	0,805	0,765	- الساعات التامة
- Heures creuses	0,673	0,611	0,556	0,524	0,514	- الساعات الفارغة
TRES HAUTE ET HAUTE TENSION						الجهد العالي جدا والجهد العالي
Redevance de puissance						المنحة الثابتة
DH/KVA par an	451	412	376	372	324	(بالدرهم للكيلوفولط أمبير في السنة)
Redevance de consommation						إتاوة الإستهلاك
- Heures de pointes	1,338	1,301	1,301	1,301	1,041	- ساعات الذروة
- Heures pleines	0,944	0,918	0,918	0,918	0,765	- الساعات التامة
- Heures creuses	0,652	0,603	0,577	0,565	0,514	- الساعات الفارغة

KWH : Kilowatt heure

KVA : Kilovolt ampère

Source : Annuaire Statistique du Maroc 2023

ك.و.س : كيلواط ساعة

الكيلوفولط أمبير

المصدر: النشرة الإحصائية السنوية للمغرب 2023

15 -4 Prix réglementés de l'eau potable : Meknès

15 - 4 الأسعار المقتننة للماء الصالح للشرب : مكناس

En DH/m ³ /mois	بالدرهم /م ³ /شهر					
	2014/08/01	2013/04/04	2006/02/06	2003/04/25	2000/11/01	
Consommation domestique						الإستعمال المنزلي
- 0 à 6 m ³	1,71	1,71	1,30	1,30	0,72	- من 0 إلى 6 م ³
- 6 à 12 m ³	5,12	5,12	3,88	3,88	2,84	- من 6 إلى 12 م ³
- 12 à 20 m ³	5,12					- من 12 إلى 20 م ³
- 20 à 35 m ³	5,88	5,88	4,45	4,45	3,26	- من 20 إلى 35 م ³
- Plus de 35 m ³	5,95	5,95	4,51	4,51	3,31	- أكثر من 35 م ³
Consommation industrielle	3,07	2,94	2,23	2,23	1,82	الإستعمال الصناعي

Source : Annuaire Statistique du Maroc 2023

المصدر: النشرة الإحصائية السنوية للمغرب 2023

- Du Novembre 2000 jusqu'Avril 2013, les tranches de consommation étaient :

- من نونبر 2000 إلى أبريل 2013، كان معمولا بالأسطر التالية:

. 0 - 8 m³

3م 0 - 8.

. 8 - 20 m³

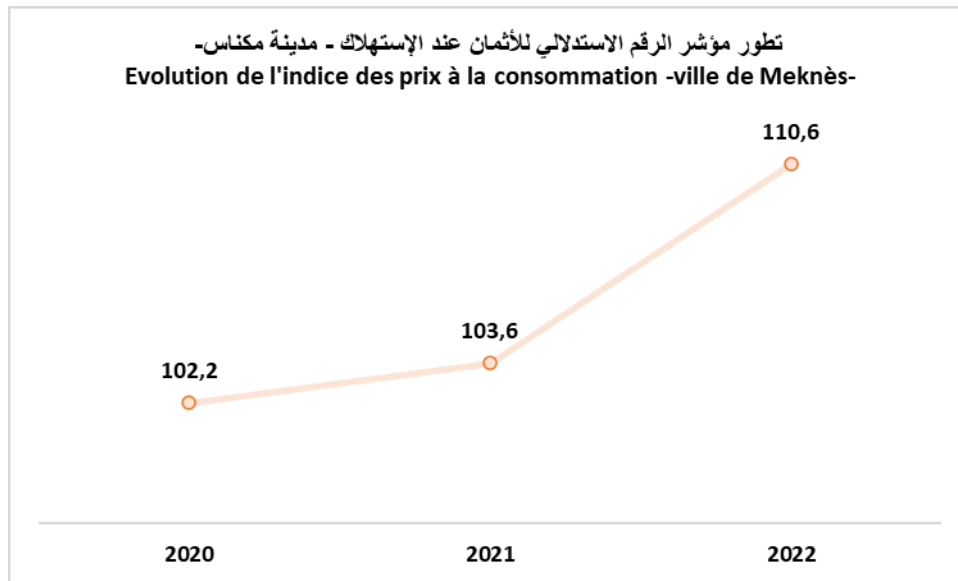
3م 20 - 8.

. 20 à 40 m³

3م 40 إلى 20.

. Plus de 40 m³

أكثر من 40 م³.



ENVIRONNEMENT البيئة

Liste des Tableaux

لائحة الجداول

16-1 Lieu géographique des stations météorologiques	1-16 الموقع الجغرافي لمحطات الأرصاد الجوية
16- 2 Pluviométrie annuelle	2-16 مقاييس الأمطار السنوية
16- 3 Moyenne annuelle de la température minimale quotidienne	3-16 معدل درجة الحرارة الدنيا سنويا
16- 4 Moyenne annuelle de la température maximale quotidienne	4-16 معدل درجة الحرارة العليا سنويا
16- 5 Moyenne annuelle de la température quotidienne	5-16 معدل درجة الحرارة المسجلة سنويا
16- 6 Moyenne annuelle de l'humidité quotidienne	6 -16 معدل الرطوبة المسجلة سنويا

ENVIRONNEMENT

البيئة

16 -1 Lieu géographique des stations météorologiques

16 - 1 الموقع الجغرافي لمحطات الأرصاد الجوية

Année 2021-2022	خط الطول Longitude	خط العرض Latitude	الإرتفاع ب (المتر) Altitude en (m)	سنة 2021-2022
Station :				المحطة :
Meknès	5°31'	33°52'	556,0	مكناس

Source : Annuaire Statistique du Maroc 2023

المصدر: النشرة الإحصائية السنوية للمغرب 2023

16 - 2 Pluviométrie annuelle (1)

16 - 2 مقاييس الأمطار السنوية (1)

En millimètres	2021-2022	2020-2021	2019-2020	2018-2019	بالملمتر المحطة
Station					
Meknès	266,4	377,9	325,7	452,1	مكناس
Moyenne	226,9	328,5	255,6	296,7	المعدل

Source : Annuaire Statistique du Maroc 2023

المصدر: النشرة الإحصائية السنوية للمغرب 2023

(1) La campagne débute au mois de septembre de l'année et se termine au mois de mai de l'année suivante.

(1) يتبدئ الموسم الفلاحي في شهر شتنبر وينتهي في شهر ماي من السنة الموالية

16 - 3 Moyenne annuelle de la température minimale quotidienne

16 - 3 معدل درجة الحرارة الدنيا سنويا

En C°	2021-2022	2020-2021	2019-2020	2018-2019	بالدرجة مئوية المحطة
Station					
Meknès	11,0	11,1	11,4	11,5	مكناس
Moyenne	13,3	13,3	13,3	12,7	المعدل

Source : Annuaire Statistique du Maroc 2023

المصدر: النشرة الإحصائية السنوية للمغرب 2023

16 – 4 Moyenne annuelle de la température maximale quotidienne

16 - 4 معدل درجة الحرارة العليا سنويا

En C°	2021-2022	2020-2021	2019-2020	2018-2019	بالدرجة مئوية
Station					المحطة
Meknès	26,2	25,1	25,6	25,1	مكناس
Moyenne	25,7	25,2	25,6	25,1	المعدل

Source : Annuaire Statistique du Maroc 2023

المصدر: النشرة الإحصائية السنوية للمغرب 2023

16 - 5 Moyenne annuelle de la température quotidienne

16 - 5 معدل درجة الحرارة المسجلة سنويا

En C°	2020-2021	2019-2020	-20191820	2017-2018	بالدرجة مئوية
Station					المحطة
Meknès	18,1	16,7	18,3	17,7	مكناس
Moyenne	19,3	19,5	18,9	18,5	المعدل

Source : Annuaire Statistique du Maroc 2023

المصدر: النشرة الإحصائية السنوية للمغرب 2023

16 - 6 Moyenne annuelle de l'humidité quotidienne (1)

16 - 6 معدل الرطوبة المسجلة سنويا (1)

En %	2020-2021	2019-2020	2018-2019	2017-2018	% ب
Station					المحطة
Meknès	64	62	64	65	مكناس
Moyenne	64	62	63	63	المعدل

Source : Annuaire Statistique du Maroc 2023

المصدر: النشرة الإحصائية السنوية للمغرب 2023

(1) La campagne débute au mois de septembre de l'année et se termine au mois de mai de l'année suivante.

(1) يتبدئ الموسم الفلاحي في شهر شتنبر وينتهي في شهر ماي من السنة الموالية

Signes conventionnels utilisés

العلامات المستعملة

Résultats nuls	-	نتائج باطلة
Information non disponible	...	معطيات غير متوفرة
Il ne peut être question d'inscrire des données en raison de la nature des informations	///	لا مجال لتسجيل عدد ما نظرا لطبيعة المعطيات
Donnée provisoire ou estimée	*	معطيات مؤقتة أو مقدرة

SOMMAIRE

الفهرس

Avant propos	3	تقديم
Principaux indicateurs statistiques.....	5	أهم المؤشرات الإحصائية
Chapitre 1 Population	7	الفصل 1 السكان
Chapitre 2 Santé	25	الفصل 2 الصحة
Chapitre 3 Education.....	39	الفصل 3 التعليم
Chapitre 4 Enseignement Supérieur.....	63	الفصل 4 التعليم العالي
Chapitre 5 Formation professionnelle.....	69	الفصل 5 التكوين المهني
Chapitre 6 Activités culturelles et loisirs	73	الفصل 6 الأنشطة الثقافية والترفيه
Chapitre 7 Emploi et salaires.....	79	الفصل 7 التشغيل والأجور
Chapitre 8 Justice	85	الفصل 8 العدل
Chapitre 9 Agriculture – Forêt – Elevage	95	الفصل 9 الفلاحة – الغابات- تربية الماشية
Chapitre 10 Industrie et Commerce	103	الفصل 10 الصناعة و التجارة
Chapitre 11 Eau potable – Energie	107	الفصل 11 الماء الصالح للشرب – الطاقة
Chapitre 12 Tourisme	111	الفصل 12 السياحة
Chapitre 13 Condition d’abitation des ménages – Construction- Foncier	119	الفصل 13 ظروف سكن الأسر- البناء – العقار
Chapitre 14 Transport routier.....	135	الفصل 14 النقل الطرقي
Chapitre 15 Prix	139	الفصل 15 الأسعار
Chapitre 16 Environnement	147	الفصل 16 البيئة

