

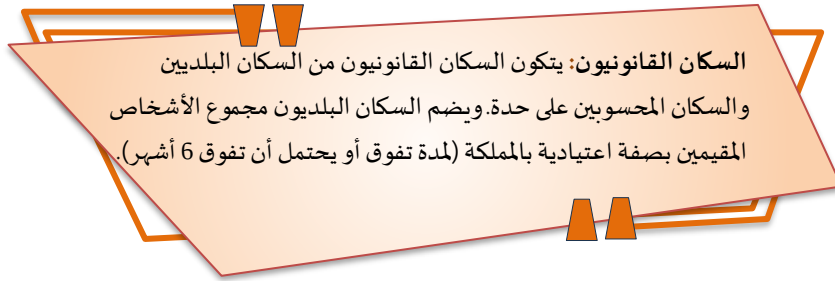
السكان القانونيون

حسب المرسوم رقم 2.24.1009 المحدد للسكان القانونيين للمملكة المغربية موزعين حسب الجهات والأقاليم والعمالات والجماعات، حسب نتائج الإحصاء العام للسكان والسكنى لسنة 2024، بلغ عدد السكان القانونيين لجماعة أيت بوييدمان 22 780 نسمة في فاتح شتنبر 2024، (منهم 22 777 مغربي و 3 أجنبي) أي بزيادة إجمالية بلغت 3 279 نسمة ما بين سنتي 2014 و2024.

السكان القانونيون

التطور الإجمالي	إحصاء	إحصاء	الجماعة الترابية
2024/2014	2024	2014	
3 279	22 780	19 501	جماعة أيت بوييدمان
20 140	267 156	247 016	إقليم الحاجب

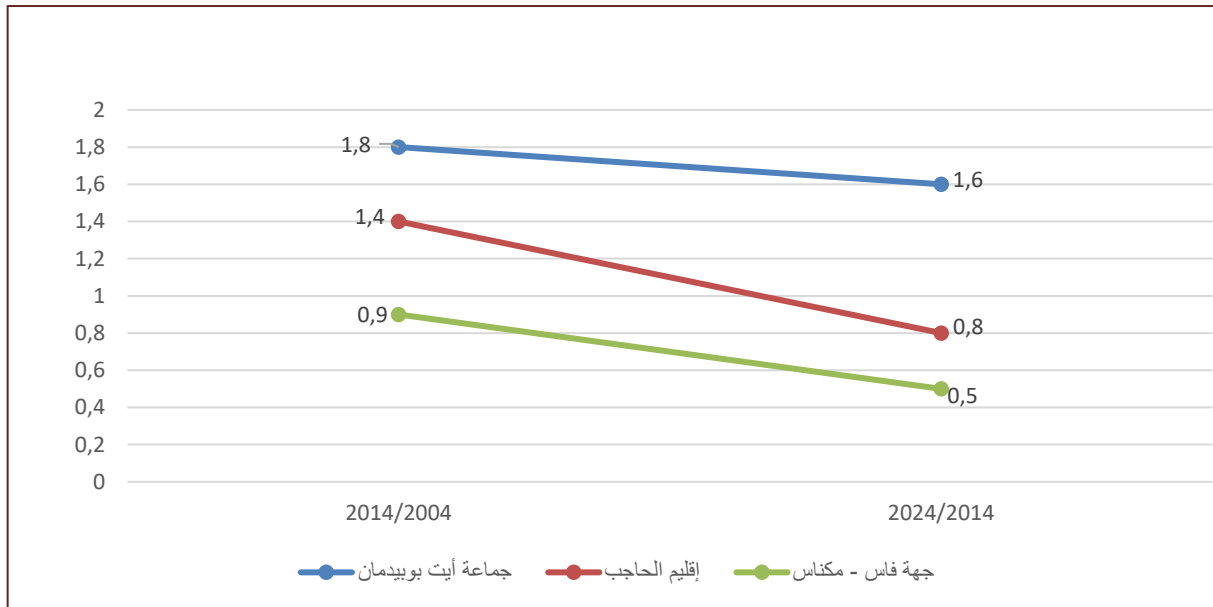
المصدر: الإحصاء العام للسكان والسكنى 2014 و2024.



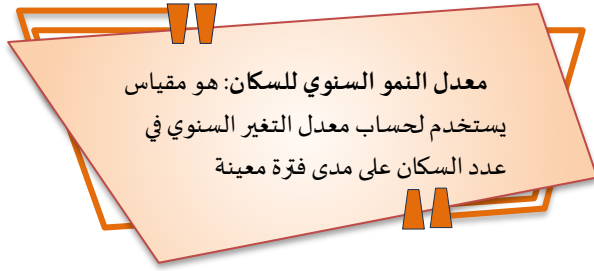
معدل النمو السنوي للسكان

سجل معدل النمو السنوي لسكان جماعة أيت بوييدمان 1,6% ما بين سنتي 2014 و2024 (مقابل 1,8% خلال الفترة 2014/2004) وهو معدل يفوق المعدل المسجل على مستوى إقليم الحاجب.

تطور معدل النمو السنوي للسكان (%)



ويظهر ترتيب الجماعات التابعة لإقليم الحاجب حسب معدل النمو السنوي للسكان ما بين سنتي 2014 و2024 أن جماعة أيت بويديمان تحتل المرتبة 1 من أصل 16 جماعة.



الوزن الديمغرافي

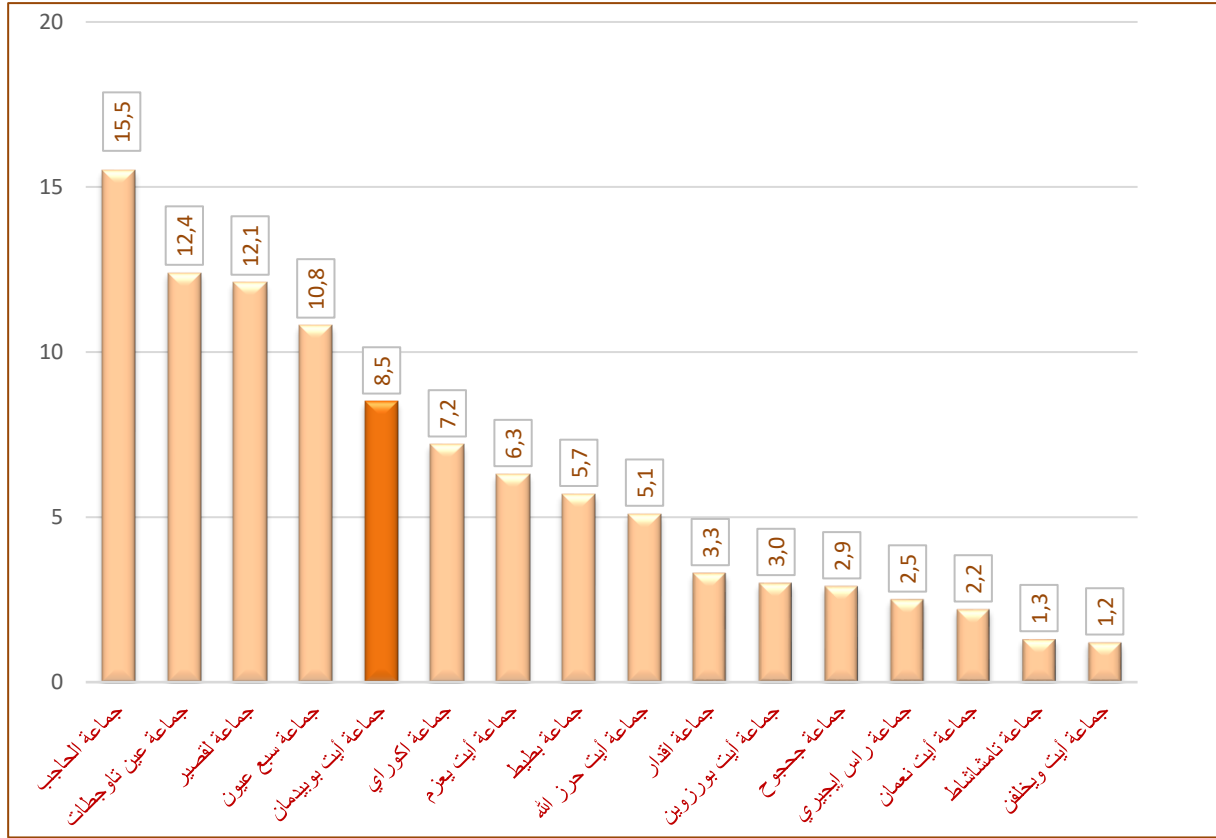
بلغ الوزن الديمغرافي لجماعة أيت بويديمان 8,5% من مجموع ساكنة إقليم الحاجب برسم إحصاء 2024 مسجلا بذلك ارتفاعا ب 0,6 نقطة مئوية مقارنة مع إحصاء 2014.

تطور مؤشر الوزن الديمغرافي (%)

الجماعة الترابية	إحصاء 2014	إحصاء 2024
جماعة أيت بويديمان	7,9	8,5

المصدر: الإحصاء العام للسكان والسكنى 2014 و2024.

الوزن الديمغرافي (%) حسب الجماعات خلال إحصاء 2024



عدد الأسر

حسب الإحصاء العام للسكان والسكنى لسنة 2024 بلغ عدد الأسر بجماعة أيت بويديمان 5 674 (8,6٪ من مجموع عدد أسر إقليم الحاجب)، ومقارنة بإحصاء 2014 ارتفع عدد الأسر بالجماعة ب 1456 أسرة.

تطور عدد الأسر

التطور الإجمالي 2024/2014	إحصاء 2024	إحصاء 2014	الجماعة الترابية
1 456	5 674	4 218	جماعة أيت بويديمان
13 028	66 258	53 230	إقليم الحاجب

المصدر: الإحصاء العام للسكان والسكنى 2014 و2024.

عرف عدد الأسر بجماعة أيت بويديمان ارتفاعا بمعدل نمو سنوي 3,0٪ ما بين سنتي 2014 و2024 وهو معدل يفوق نظيره المسجل على مستوى إقليم الحاجب.

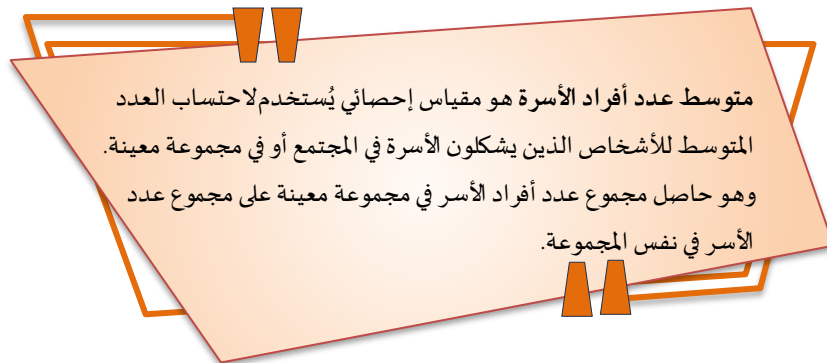
متوسط عدد أفراد الأسر

عرف متوسط عدد أفراد الأسرة بجماعة أيت بويديمان تراجعا حيث انتقل من 4,6 فردا سنة 2014 إلى 4 أفراد سنة 2024. نفس المنحى التنازلي سجل على مستوى إقليم الحاجب حيث انتقل هذا المؤشر من 4,6 إلى 4,0 كما هو مبين في الجدول أسفله.

تطور متوسط عدد أفراد الأسرة

إحصاء 2024	إحصاء 2014	الجماعة الترابية
4,0	4,6	جماعة أيت بويديمان
4,0	4,6	إقليم الحاجب

المصدر: الإحصاء العام للسكان والسكنى 2014 و2024.



المديرية الإقليمية للتخطيط بمكناس، زنقة محمد المكناسي المدينة الجديدة BP S35

05.35.52.22.43  05.35.52.35.93/94 