

المملكة المغربية



المندوبية السامية للتخطيط

ⵜⴰⴳⴷⴰⵢⵜ ⵜⴰⴷⵓⵏⵏⵉⵜ | ⵙⴱⵓⵔⵉⵏⵏ
HAUT-COMMISSARIAT AU PLAN

DIRECTION REGIONALE DE L'ORIENTAL

**Note d'information
relative à l'Indice des Prix à la Consommation (IPC)
de la ville d'Oujda du mois d'avril 2026**

Présentation

L'Indice des Prix à la Consommation mesure l'évolution relative des prix de vente au détail des produits de consommation courante de la population urbaine dans le temps et dans l'espace. Il sert essentiellement à :

- Mesurer le niveau général de l'inflation ;
- Suivre et analyser la conjoncture économique ;
- Déflater les agrégats macroéconomiques de la comptabilité nationale.

En application du décret n° 2.19.1083 publié au Bulletin officiel n° 6880 du 7 mai 2020 (13 Ramadan de l'année 1441), le Haut-Commissariat au Plan a publié le nouveau IPC (base 100: 2017) en mai 2020 en remplacement du précédent IPC (base 100 : 2006), et ce, après actualisation des éléments entrant dans la composition du panier de référence de cet indicateur et des coefficients de pondération sur la base des résultats de l'enquête sur la consommation et les dépenses des ménages réalisée en 2014. Le nouveau panier de référence se compose de 546 articles et 1391 variétés (au lieu de 478 articles et 1067 variétés pour le panier de l'indice précédent).

Les prix des produits sont relevés auprès d'un échantillon de points de vente au détail par le biais d'une enquête permanente dans 18 villes représentant toutes les régions du Royaume à savoir : Casablanca, Rabat, Tanger, Marrakech, Oujda, Fès, Agadir, Meknès, Bni Mellal, Kenitra, Tétouan, Errachidia, Safi, Laayoune, Guelmim, Settat, Dakhla et Al Hoceima.

❖ Au niveau national

Hausse de 0,4% de l'indice des prix à la consommation, résultant de la hausse de 1,2% de l'indice des produits non alimentaires et de la baisse de 0,6% de l'indice des produits alimentaires. L'indicateur d'inflation sous-jacente en hausse de 0,1% sur un mois et en baisse de 0,3% sur une année.

Hausse de 0,4% de l'IPC et de 0,1% de l'indicateur d'inflation sous-jacente au cours du mois d'avril 2026

L'indice des prix à la consommation a connu, au cours du mois d'avril 2026, une hausse de 0,4% par rapport au mois précédent. Cette variation est le résultat de la hausse de 1,2% de l'indice des produits non alimentaires et de la baisse de 0,6% de l'indice des produits alimentaires.

Les baisses des prix des produits alimentaires observées entre mars et avril 2026 concernent principalement les «Poissons et fruits de mer» avec 11,1%, le «Lait, fromage et œufs» avec 3,2%, les «Légumes» avec 1,8%, les «Huiles et graisses» avec 1,6% et le «Pain et céréales» avec 0,2%. En revanche, les prix ont augmenté de 4,7% pour les «Fruits», de 1,6% pour les «Viandes» et de 0,3% pour les «Eaux minérales, boissons rafraichissantes, jus de fruits et de légumes». Pour les produits non alimentaires, la hausse a concerné principalement les prix des «Carburants» avec 21,8%.

Dans ces conditions, l'indicateur d'inflation sous-jacente, qui exclut les produits à prix volatiles et les produits à tarifs publics, aurait connu au cours du mois d'avril 2026 une hausse de 0,1% par rapport au mois de mars 2026.

Evolution annuelle : hausse de l'IPC de 1,7% et baisse de l'indicateur d'inflation sous-jacente de 0,3%

Comparé au même mois de l'année précédente, l'indice des prix à la consommation a enregistré une hausse de 1,7% au cours du mois d'avril 2026 conséquence de la hausse de l'indice des produits alimentaires de 0,6% et de celui des produits non alimentaires de 2,5%. Pour les produits non alimentaires, les variations vont d'une baisse de 0,3% pour la «Communication» à une hausse de 8,4% pour le «Transport».

Sur cette base, l'indicateur d'inflation sous-jacente du mois d'avril 2026 a connu une baisse de 0,3% par rapport au mois d'avril 2025.

Des hausses de l'IPC observées dans toutes les villes, à l'exception de Marrakech, Béni Mellal et Settat

La hausse la plus importante de l'IPC a été enregistrée à Laâyoune avec 1,6%, suivie de Tétouan et Al-hoceïma avec 0,9%, Casablanca avec 0,8%, Safi avec 0,7%, Oujda, Rabat et Errachidia avec 0,6%, Fès et Meknès avec 0,3% et Agadir, Kénitra, Tanger et Guelmim avec 0,2%. En revanche, des baisses ont été enregistrées à Marrakech et Beni-Mellal avec 0,4% ainsi qu'à Settat avec 0,3%.

Indice des prix à la consommation au niveau national (Base 100 : 2017) Evolution par division de produits

| Divisions de produits | Indices mensuels | | | | | | Indices des quatre premiers mois | | |
|---|------------------|--------------|-------------|--------------|--------------|------------|----------------------------------|--------------|-------------|
| | Mars 2026 | Avril 2026 | Var. % | Avril 2025 | Avril 2026 | Var. % | 2025 | 2026 | Var. % |
| Produits alimentaires | 132,7 | 131,9 | -0,6 | 131,1 | 131,9 | 0,6 | 132,0 | 131,0 | -0,8 |
| 01 - Produits alimentaires et boissons non alcoolisées | 132,0 | 131,1 | -0,7 | 130,5 | 131,1 | 0,5 | 131,5 | 130,3 | -0,9 |
| 02 - Boissons alcoolisées et tabac | 149,3 | 150,5 | 0,8 | 145,0 | 150,5 | 3,8 | 144,3 | 149,6 | 3,7 |
| Produits non alimentaires | 113,4 | 114,8 | 1,2 | 112,0 | 114,8 | 2,5 | 112,1 | 113,3 | 1,1 |
| 03 - Articles d'habillement et chaussures | 118,1 | 118,2 | 0,1 | 117,0 | 118,2 | 1,0 | 116,7 | 117,8 | 0,9 |
| 04 - Logements, eau, électricité et autres combustibles | 109,8 | 110,0 | 0,2 | 109,2 | 110,0 | 0,7 | 109 | 109,8 | 0,7 |
| 05 - Meubles, articles de ménages et entretien courant du foyer | 113,3 | 113,4 | 0,1 | 112,7 | 113,4 | 0,6 | 112,5 | 113,3 | 0,7 |
| 06 - Santé | 101,5 | 101,6 | 0,1 | 101,4 | 101,6 | 0,2 | 101,4 | 101,5 | 0,1 |
| 07 - Transport | 118,4 | 126,1 | 6,5 | 116,3 | 126,1 | 8,4 | 117,3 | 118,4 | 0,9 |
| 08 - Communication | 103,7 | 103,7 | 0,0 | 104,0 | 103,7 | -0,3 | 104,1 | 103,7 | -0,4 |
| 09 - Loisirs et culture | 104,7 | 105,1 | 0,4 | 104,9 | 105,1 | 0,2 | 105,1 | 104,9 | -0,2 |
| 10 - Enseignement | 124,4 | 124,4 | 0,0 | 121,8 | 124,4 | 2,1 | 121,8 | 124,4 | 2,1 |
| 11 - Restaurants et hôtels | 122,5 | 123,2 | 0,6 | 120,7 | 123,2 | 2,1 | 120,2 | 122,7 | 2,1 |
| 12 - Biens et services divers | 120,5 | 120,8 | 0,2 | 116,5 | 120,8 | 3,7 | 116,2 | 120,2 | 3,4 |
| Ensemble | 121,0 | 121,5 | 0,4 | 119,5 | 121,5 | 1,7 | 119,9 | 120,3 | 0,3 |

Source : Haut-Commissariat au Plan

❖ Au niveau de la ville d'Oujda

1. Evolution mensuelle de l'IPC

L'indice des prix à la consommation a connu, au cours du mois d'avril 2026, une hausse de 0,5% par rapport au mois précédent. Cette variation est le résultat de la hausse de 1,3% de l'indice des prix des produits non alimentaires et la baisse de 0,3% de l'indice des prix des produits alimentaires.

Les hausses des prix des produits alimentaires observées entre mars et avril 2026 concernent principalement les «Fruits» avec 3,6% et les «Viandes» avec 3,1%. En revanche, les prix ont baissé principalement pour les «Poissons et Fruits de mer» avec 10,1%, les «Légumes» avec 2,2%, le «Lait, fromage et œufs» avec 2,0% et les «Huiles et Graisses» avec 1,1%.

Pour les produits non alimentaires, les prix des «Carburants» ont augmenté de 20,0%.

2. Evolution annuelle de l'IPC

Comparé au même mois de l'année précédente, l'indice des prix à la consommation a enregistré une hausse de 2,0% au cours du mois d'avril 2026 conséquence de la hausse de l'indice des prix des produits alimentaires de 1,3% et la hausse de l'indice des prix des produits non alimentaires de 2,7%.

La hausse des prix des produits alimentaires résulte de l'augmentation de 1,2% des prix des «Produits alimentaires et boissons non alcoolisées» et de 3,9% de ceux des «Boissons alcoolisées et tabac». Pour les produits non alimentaires, des hausses ont été principalement observées au niveau du «Transport» avec 7,8%, des «Biens et services divers» avec 5,7%, des «Restaurants et hôtels» avec 3,9% et des «Articles d'habillement et chaussures» avec 3,3%.

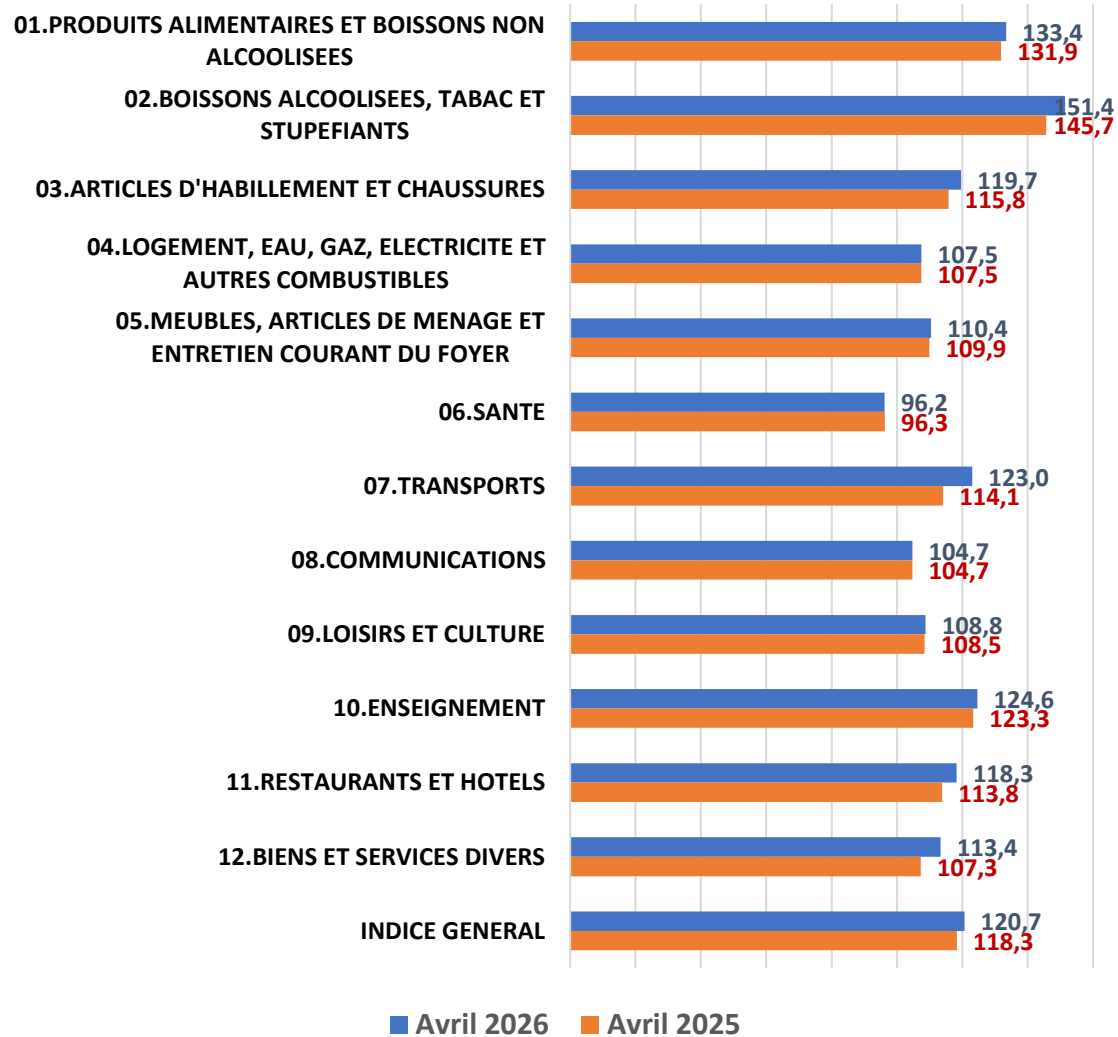
Indice des Prix à la Consommation de la ville d'Oujda (Base 100 :2017)

Evolution par division de produits

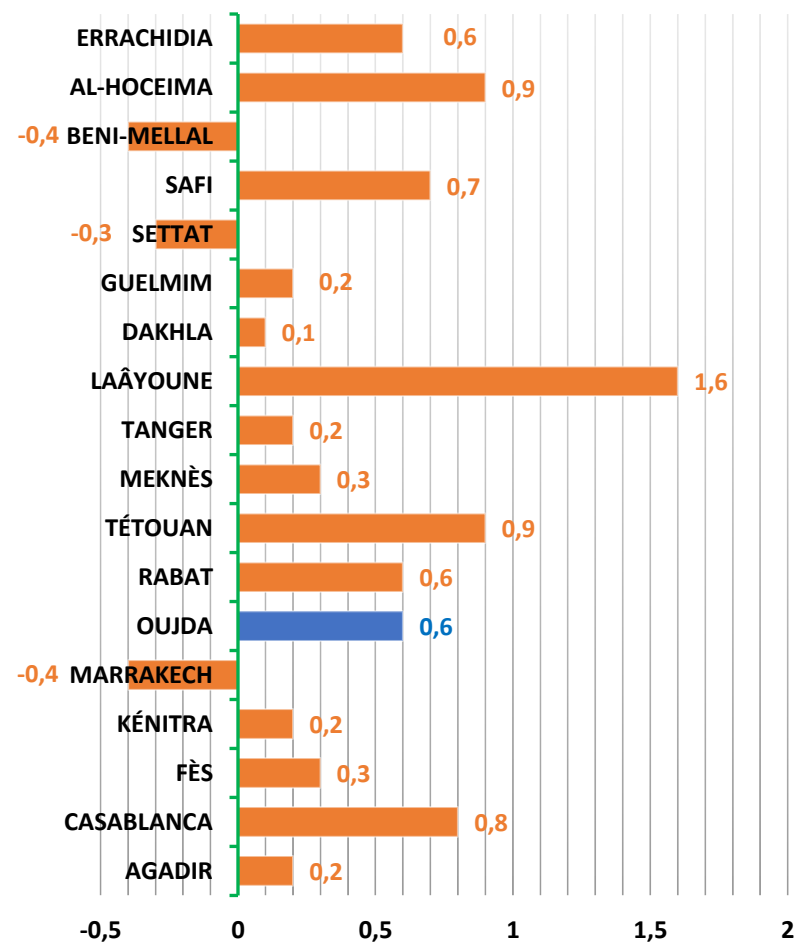
| Divisions de produits | Indices mensuels | | | | | | Indices des quatre premiers mois | | |
|---|------------------|--------------|-------------|--------------|--------------|------------|----------------------------------|--------------|------------|
| | Mars 2026 | Avril 2026 | Var.% | Avril 2025 | Avril 2026 | Var.% | 2025 | 2026 | Var.% |
| Produits alimentaires | 134,6 | 134,2 | -0,3 | 132,5 | 134,2 | 1,3 | 132,7 | 132,8 | 0,1 |
| 01 - Produits alimentaires et boissons non alcoolisées | 133,9 | 133,4 | -0,4 | 131,9 | 133,4 | 1,2 | 132,2 | 132,0 | -0,1 |
| 02 - Boissons alcoolisées et tabac | 150,0 | 151,4 | 1,0 | 145,7 | 151,4 | 3,9 | 145,0 | 150,4 | 3,7 |
| Produits non alimentaires | 110,2 | 111,6 | 1,3 | 108,7 | 111,6 | 2,7 | 108,8 | 110,0 | 1,1 |
| 03 - Articles d'habillement et chaussures | 118,2 | 119,7 | 1,3 | 115,8 | 119,7 | 3,3 | 114,2 | 117,2 | 2,6 |
| 04 - Logements, eau, électricité et autres combustibles | 107,5 | 107,5 | 0,0 | 107,5 | 107,5 | 0,0 | 107,5 | 107,5 | 0,0 |
| 05 - Meubles, articles de ménages et entretien courant du foyer | 110,4 | 110,4 | 0,0 | 109,9 | 110,4 | 0,5 | 109,9 | 110,4 | 0,5 |
| 06 - Santé | 96,3 | 96,2 | 0,0 | 96,3 | 96,2 | -0,1 | 96,3 | 96,3 | 0,0 |
| 07 - Transport | 116,2 | 123,0 | 5,9 | 114,1 | 123,0 | 7,8 | 115,2 | 116,0 | 0,7 |
| 08 - Communication | 104,7 | 104,7 | 0,0 | 104,7 | 104,7 | 0,0 | 104,7 | 104,7 | 0,0 |
| 09 - Loisirs et culture | 108,8 | 108,8 | 0,0 | 108,5 | 108,8 | 0,3 | 108,6 | 108,8 | 0,2 |
| 10 - Enseignement | 124,6 | 124,6 | 0,0 | 123,3 | 124,6 | 1,1 | 123,3 | 124,6 | 1,1 |
| 11 - Restaurants et hôtels | 116,9 | 118,3 | 1,2 | 113,8 | 118,3 | 3,9 | 111,9 | 117,2 | 4,8 |
| 12 - Biens et services divers | 113,4 | 113,4 | 0,0 | 107,3 | 113,4 | 5,7 | 107,3 | 112,3 | 4,6 |
| Ensemble | 120,0 | 120,7 | 0,5 | 118,3 | 120,7 | 2,0 | 118,4 | 119,2 | 0,7 |

Source : Haut-Commissariat au Plan

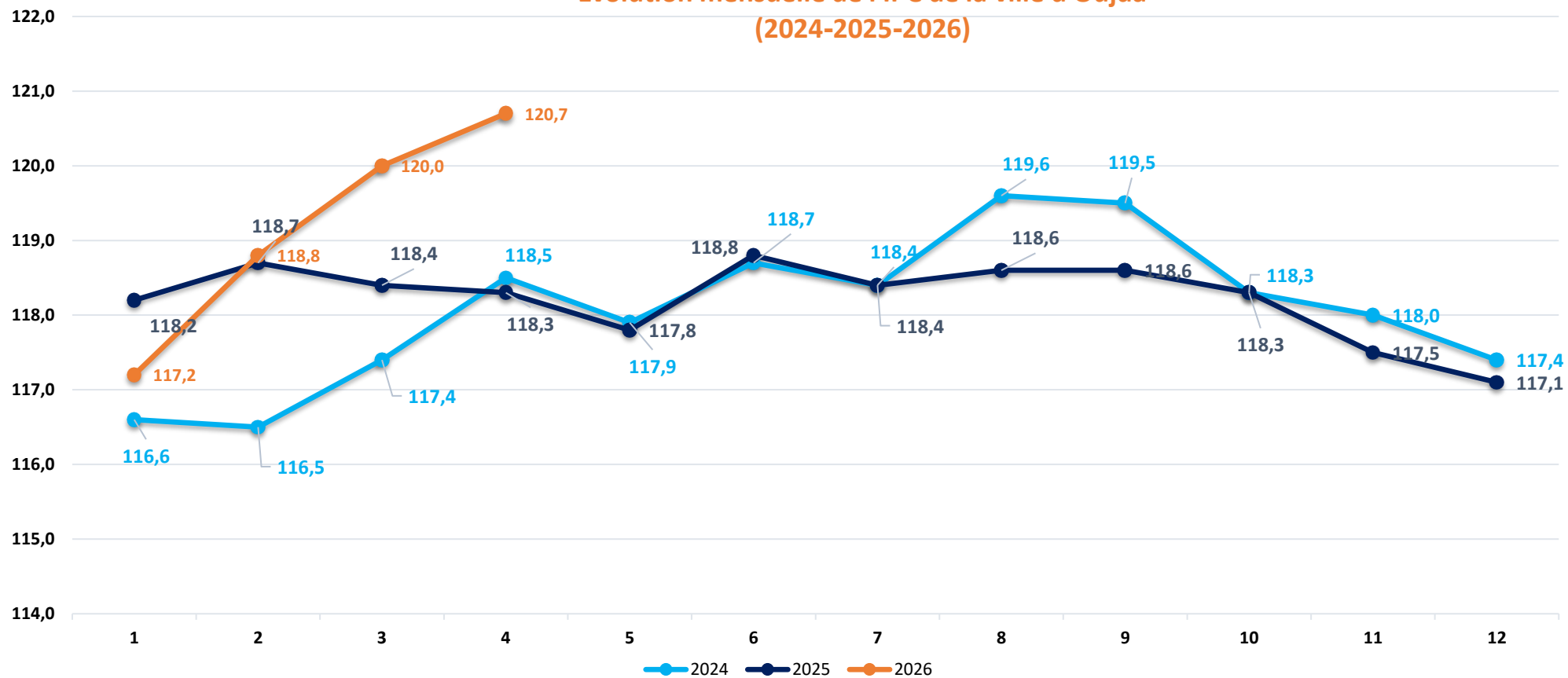
Evolution de l'IPC à la ville d'Oujda par division de produits entre avril 2025 et avril 2026



Evolution de l'IPC entre le mois de mars et le mois d'avril de l'année 2026 par ville (%)



Evolution mensuelle de l'IPC de la ville d'Oujda (2024-2025-2026)





DIRECTION REGIONALE DE L'ORIENTAL

25, Boulevard Mohammed Derfoufi B.P : 408 Oujda 60000

Tél : 0536680430 – Fax : 0536684934

www.hcp.ma/region-oriental