

المملكة المغربية



المندوبية السامية للتخطيط

ⵜⴰⴳⴷⴰⵢⵜ ⵜⴰⴷⵓⵏⵏⵉⵜ | ⵙⴰⵎⵓⵔ ⵏ ⵓⵙⵔⵓⵏ
HAUT-COMMISSARIAT AU PLAN

DIRECTION REGIONALE DE L'ORIENTAL

**Note d'information
relative à l'Indice des Prix à la Consommation (IPC)
de la ville d'Oujda du mois de mai 2026**

Présentation

L'Indice des Prix à la Consommation mesure l'évolution relative des prix de vente au détail des produits de consommation courante de la population urbaine dans le temps et dans l'espace. Il sert essentiellement à :

- Mesurer le niveau général de l'inflation ;
- Suivre et analyser la conjoncture économique ;
- Déflater les agrégats macroéconomiques de la comptabilité nationale.

En application du décret n° 2.19.1083 publié au Bulletin officiel n° 6880 du 7 mai 2020 (13 Ramadan de l'année 1441), le Haut-Commissariat au Plan a publié le nouveau IPC (base 100: 2017) en mai 2020 en remplacement du précédent IPC (base 100 : 2006), et ce, après actualisation des éléments entrant dans la composition du panier de référence de cet indicateur et des coefficients de pondération sur la base des résultats de l'enquête sur la consommation et les dépenses des ménages réalisée en 2014. Le nouveau panier de référence se compose de 546 articles et 1391 variétés (au lieu de 478 articles et 1067 variétés pour le panier de l'indice précédent).

Les prix des produits sont relevés auprès d'un échantillon de points de vente au détail par le biais d'une enquête permanente dans 18 villes représentant toutes les régions du Royaume à savoir : Casablanca, Rabat, Tanger, Marrakech, Oujda, Fès, Agadir, Meknès, Bni Mellal, Kenitra, Tétouan, Errachidia, Safi, Laayoune, Guelmim, Settat, Dakhla et Al Hoceima.

❖ Au niveau national

Baisse de 0,9% de l'indice des prix à la consommation, résultant de la baisse de 2,1% de l'indice des produits alimentaires et de la stagnation de l'indice des produits non alimentaires. L'indicateur d'inflation sous-jacente en hausse de 0,3% sur un mois et en baisse de 0,1% sur une année.

Baisse de 0,9% de l'IPC et hausse de 0,3% de l'indicateur d'inflation sous-jacente au cours du mois de mai 2026

L'indice des prix à la consommation a connu, au cours du mois de mai 2026, une baisse de 0,9% par rapport au mois précédent. Cette variation est le résultat de la baisse de 2,1% de l'indice des prix des produits alimentaires et de la stagnation de l'indice des prix des produits non alimentaires.

Les baisses des prix des produits alimentaires observées entre avril et mai 2026 concernent principalement les «Légumes» avec 8,6%, les «Poissons et fruits de mer» avec 3,7%, les «Viandes» avec 1,9%, le «Lait, fromage et œufs» avec 1,7%, les «Huiles et graisses» avec 0,8% et le «Café, thé et cacao» avec 0,4%. En revanche, les prix ont augmenté de 0,2% pour les «Fruits» et les «Eaux minérales, boissons rafraichissantes, jus de fruits et de légumes». Pour les produits non alimentaires, la baisse a concerné principalement les prix des «Carburants» avec 3,6%.

Dans ces conditions, l'indicateur d'inflation sous-jacente, qui exclut les produits à prix volatils et les produits à tarifs publics, aurait connu au cours du mois de mai 2026 une hausse de 0,3% par rapport au mois d'avril 2026.

Evolution annuelle : hausse de 1,2% de l'IPC et baisse de 0,1% de l'indicateur d'inflation sous-jacente

Comparé au même mois de l'année précédente, l'indice des prix à la consommation a enregistré une hausse de 1,2% au cours du mois de mai 2026 conséquence de la hausse de l'indice des produits non alimentaires de 2,6% et de la baisse de celui des produits alimentaires de 0,7%. Pour les produits non alimentaires, les variations vont d'une baisse de 0,3% pour la «Communication» à une hausse de 8,1% pour le «Transport».

Sur cette base, l'indicateur d'inflation sous-jacente du mois de mai 2026 a connu une baisse de 0,1% par rapport au mois de mai 2025.

Stagnation à Guelmim et Kénitra, et baisses variables dans les autres villes

Les baisses les plus importantes de l'IPC ont été enregistrées à Safi avec 2,1%, suivie de Beni-Mellal avec 1,3%, Casablanca, Tanger et Al-hoceima avec 1,2%, Fès et Errachidia avec 1,1%, Agadir, Rabat et Laâyoune avec 1,0%, Settat avec 0,8%, Tétouan et Dakhla avec 0,7%, Marrakech avec 0,4% et Oujda avec 0,2%.

Indice des prix à la consommation au niveau national (Base 100 : 2017) Evolution par division de produits

| Divisions de produits | Indices mensuels | | | | | | Indices des cinq premiers mois | | |
|---|------------------|--------------|-------------|--------------|--------------|-------------|--------------------------------|--------------|-------------|
| | Avril 2026 | Mai 2026 | Var. % | Mai 2025 | Mai 2026 | Var. % | 2025 | 2026 | Var. % |
| Produits alimentaires | 131,9 | 129,1 | -2,1 | 130,0 | 129,1 | -0,7 | 131,6 | 130,6 | -0,8 |
| 01 - Produits alimentaires et boissons non alcoolisées | 131,1 | 128,2 | -2,2 | 129,4 | 128,2 | -0,9 | 131,1 | 129,8 | -1,0 |
| 02 - Boissons alcoolisées et tabac | 150,5 | 150,5 | 0,0 | 144,9 | 150,5 | 3,9 | 144,4 | 149,8 | 3,7 |
| Produits non alimentaires | 114,8 | 114,8 | 0,0 | 111,9 | 114,8 | 2,6 | 112,1 | 113,6 | 1,3 |
| 03 - Articles d'habillement et chaussures | 118,2 | 118,0 | -0,2 | 116,9 | 118,0 | 0,9 | 116,7 | 117,9 | 1,0 |
| 04 - Logements, eau, électricité et autres combustibles | 110,0 | 110,9 | 0,8 | 109,3 | 110,9 | 1,5 | 109,1 | 110,0 | 0,8 |
| 05 - Meubles, articles de ménages et entretien courant du foyer | 113,4 | 113,9 | 0,4 | 112,6 | 113,9 | 1,2 | 112,5 | 113,4 | 0,8 |
| 06 - Santé | 101,6 | 101,6 | 0,0 | 101,4 | 101,6 | 0,2 | 101,4 | 101,5 | 0,1 |
| 07 - Transport | 126,1 | 124,7 | -1,1 | 115,4 | 124,7 | 8,1 | 116,9 | 119,6 | 2,3 |
| 08 - Communication | 103,7 | 103,6 | -0,1 | 103,9 | 103,6 | -0,3 | 104,0 | 103,7 | -0,3 |
| 09 - Loisirs et culture | 105,1 | 104,9 | -0,2 | 105,0 | 104,9 | -0,1 | 105,1 | 104,9 | -0,2 |
| 10 - Enseignement | 124,4 | 124,4 | 0,0 | 121,8 | 124,4 | 2,1 | 121,8 | 124,4 | 2,1 |
| 11 - Restaurants et hôtels | 123,2 | 123,5 | 0,2 | 120,9 | 123,5 | 2,2 | 120,3 | 122,8 | 2,1 |
| 12 - Biens et services divers | 120,8 | 120,7 | -0,1 | 116,6 | 120,7 | 3,5 | 116,3 | 120,3 | 3,4 |
| Ensemble | 121,5 | 120,4 | -0,9 | 119,0 | 120,4 | 1,2 | 119,7 | 120,3 | 0,5 |

Source : Haut-Commissariat au Plan

❖ Au niveau de la ville d'Oujda

1. Evolution mensuelle de l'IPC

L'indice des prix à la consommation a connu, au cours du mois de mai 2026, une baisse de 0,2% par rapport au mois précédent. Cette variation est le résultat de la baisse de 0,5% de l'indice des prix des produits alimentaires et la stagnation de l'indice des prix des produits non alimentaires.

Les hausses des prix des produits alimentaires observées entre avril et mai 2026 concernent principalement les «Fruits» avec 9,4% et les «Eaux minérales, boissons rafraichissantes, jus de fruits et de légumes» avec 1,5%. En revanche, les prix ont baissé principalement pour les «Légumes» avec 4,6%, les «Poissons et Fruits de mer» avec 3,1%, les «Viandes» avec 1,9% et le «Lait, fromage et œufs» avec 1,6%.

Pour les produits non alimentaires, les prix des «Carburants» ont baissé de 4,0%.

2. Evolution annuelle de l'IPC

Comparé au même mois de l'année précédente, l'indice des prix à la consommation a enregistré une hausse de 2,2% au cours du mois de mai 2026 conséquence de la hausse de l'indice des prix des produits alimentaires de 1,6% et la hausse de l'indice des prix des produits non alimentaires de 2,8%.

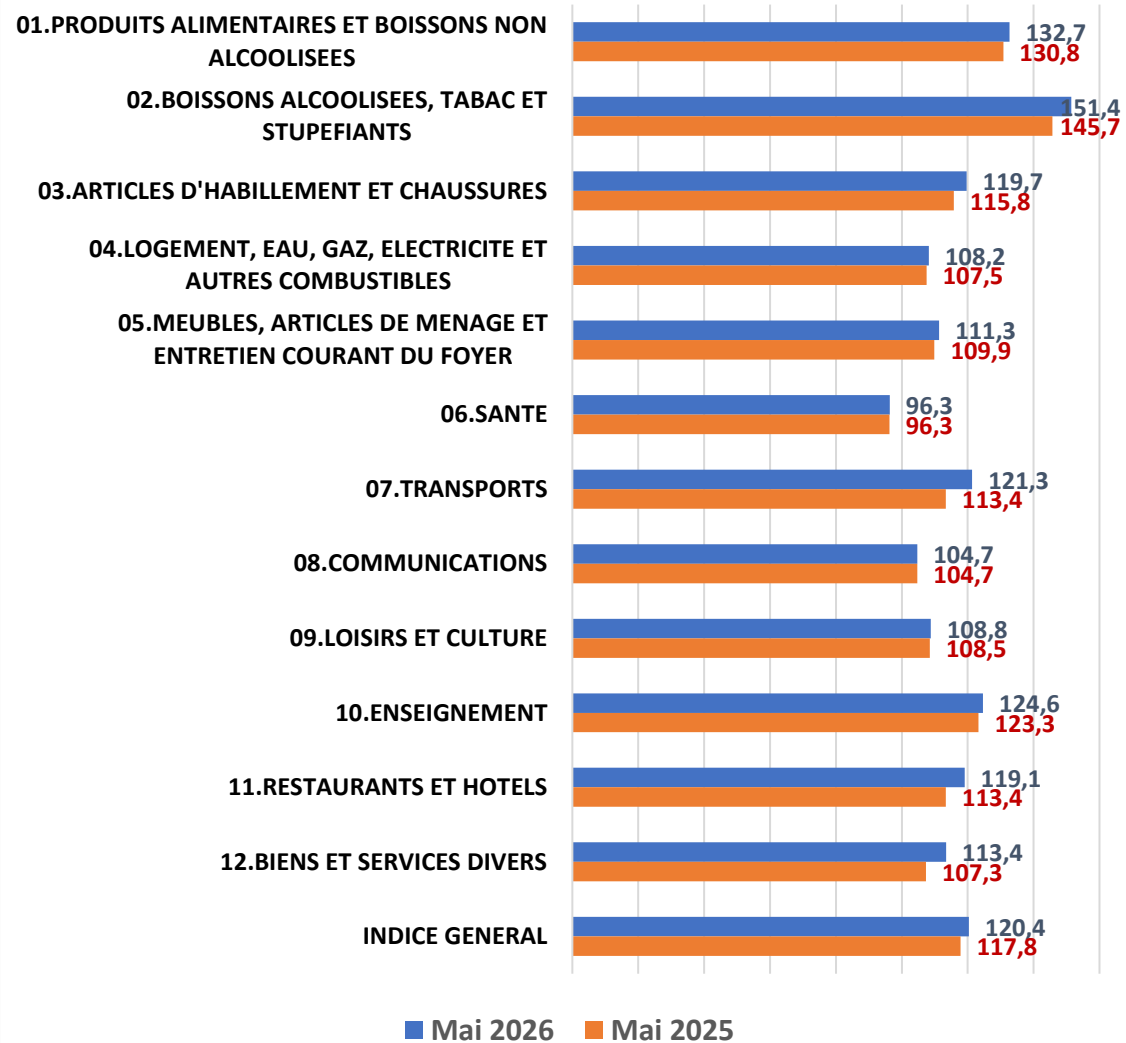
La hausse des prix des produits alimentaires résulte de l'augmentation de 1,5% des prix des «Produits alimentaires et boissons non alcoolisées» et de 3,9% de ceux des «Boissons alcoolisées et tabac». Pour les produits non alimentaires, des hausses ont été principalement observées au niveau du «Transport» avec 7,0%, des «Biens et services divers» avec 5,7%, des «Restaurants et hôtels» avec 5,0% et des «Articles d'habillement et chaussures» avec 3,3%.

Indice des Prix à la Consommation de la ville d'Oujda (Base 100 :2017) Evolution par division de produits

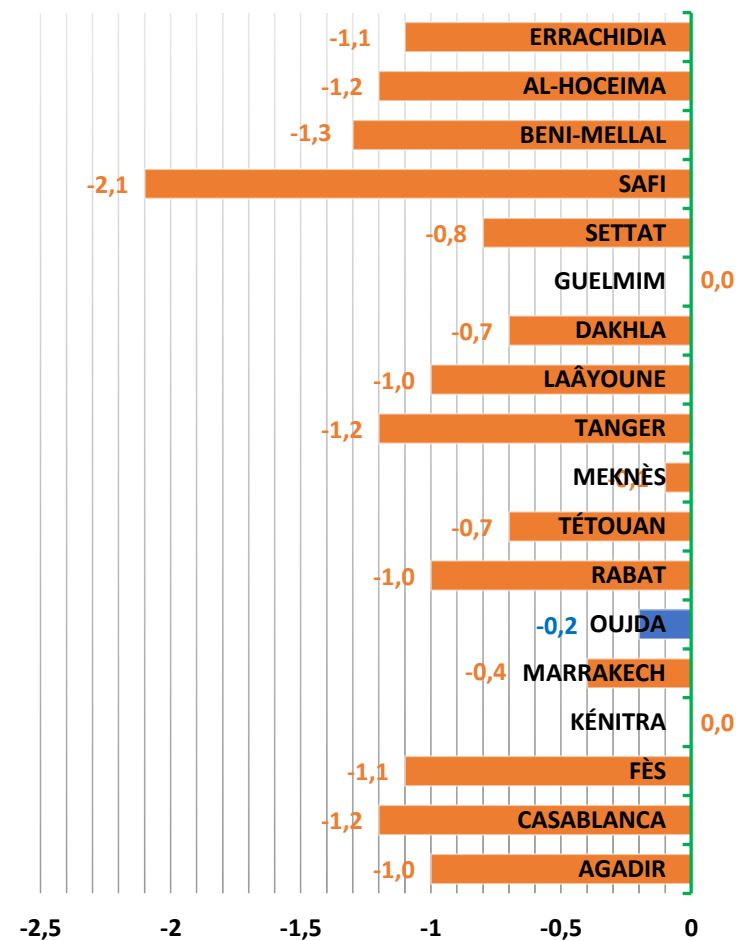
| Divisions de produits | Indices mensuels | | | | | | Indices des cinq premiers mois | | |
|---|------------------|--------------|-------------|--------------|--------------|------------|--------------------------------|--------------|------------|
| | Avril 2026 | Mai 2026 | Var.% | Mai 2025 | Mai 2026 | Var.% | 2025 | 2026 | Var.% |
| Produits alimentaires | 134,2 | 133,5 | -0,5 | 131,4 | 133,5 | 1,6 | 132,4 | 132,9 | 0,4 |
| 01 - Produits alimentaires et boissons non alcoolisées | 133,4 | 132,7 | -0,5 | 130,8 | 132,7 | 1,5 | 131,9 | 132,2 | 0,2 |
| 02 - Boissons alcoolisées et tabac | 151,4 | 151,4 | 0,0 | 145,7 | 151,4 | 3,9 | 145,2 | 150,6 | 3,7 |
| Produits non alimentaires | 111,6 | 111,6 | 0,0 | 108,6 | 111,6 | 2,8 | 108,7 | 110,3 | 1,5 |
| 03 - Articles d'habillement et chaussures | 119,7 | 119,7 | 0,0 | 115,8 | 119,7 | 3,3 | 114,5 | 117,7 | 2,8 |
| 04 - Logements, eau, électricité et autres combustibles | 107,5 | 108,2 | 0,7 | 107,5 | 108,2 | 0,7 | 107,5 | 107,6 | 0,1 |
| 05 - Meubles, articles de ménages et entretien courant du foyer | 110,4 | 111,3 | 0,8 | 109,9 | 111,3 | 1,3 | 109,9 | 110,6 | 0,6 |
| 06 - Santé | 96,2 | 96,3 | 0,1 | 96,3 | 96,3 | 0,0 | 96,3 | 96,3 | 0,0 |
| 07 - Transport | 123,0 | 121,3 | -1,4 | 113,4 | 121,3 | 7,0 | 114,8 | 117,1 | 2,0 |
| 08 - Communication | 104,7 | 104,7 | 0,0 | 104,7 | 104,7 | 0,0 | 104,7 | 104,7 | 0,0 |
| 09 - Loisirs et culture | 108,8 | 108,8 | 0,0 | 108,5 | 108,8 | 0,3 | 108,6 | 108,8 | 0,2 |
| 10 - Enseignement | 124,6 | 124,6 | 0,0 | 123,3 | 124,6 | 1,1 | 123,3 | 124,6 | 1,1 |
| 11 - Restaurants et hôtels | 118,3 | 119,1 | 0,7 | 113,4 | 119,1 | 5,0 | 112,2 | 117,6 | 4,8 |
| 12 - Biens et services divers | 113,4 | 113,4 | 0,0 | 107,3 | 113,4 | 5,7 | 107,3 | 112,5 | 4,9 |
| Ensemble | 120,7 | 120,4 | -0,2 | 117,8 | 120,4 | 2,2 | 118,3 | 119,4 | 0,9 |

Source : Haut-Commissariat au Plan

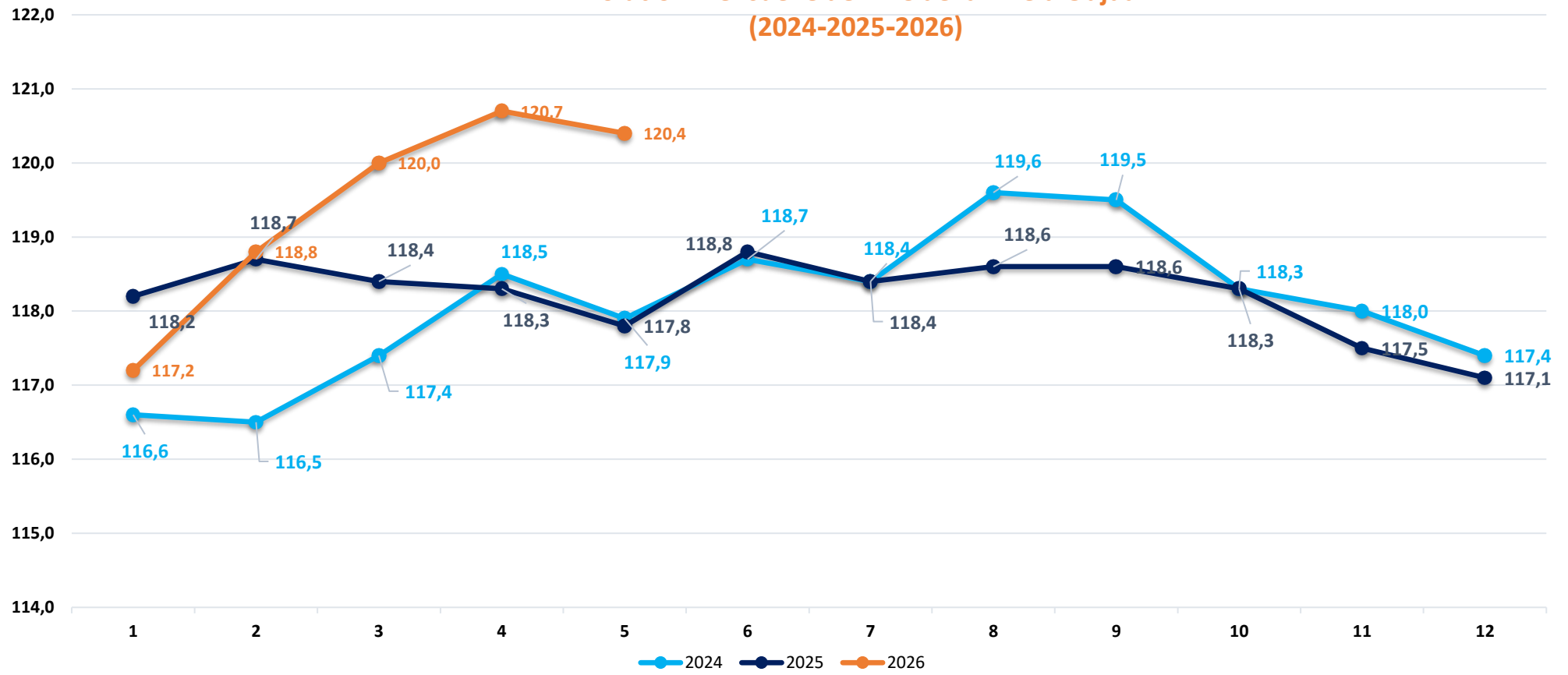
Evolution de l'IPC à Oujda par division de produits entre mai 2025 et mai 2026



Evolution de l'IPC entre le mois d'avril et le mois mai de l'année 2026 par ville (%)



Evolution mensuelle de l'IPC de la ville d'Oujda (2024-2025-2026)





DIRECTION REGIONALE DE L'ORIENTAL

25, Boulevard Mohammed Derfoufi B.P : 408 Oujda 60000

Tél : 0536680430 – Fax : 0536684934

www.hcp.ma/region-oriental