ROYAUME DU MAROC

المملكة المغربية

المندوبية السامية للتخطيط

ⵜⴰⵙⴷⴰⵡⵉⵜ ⵜⴰⵎⴰⵏⵜⴰⵔⵜ ⵏ ⵓⵙⵖⵍⵓ

HAUT-COMMISSARIAT AU PLAN

النشرة الإحصائية السنوية لجهة الرباط-سلا-القنيطرة

2021

ANNUAIRE STATISTIQUE DE LA REGION DE RABAT-SALE-KENITRA

المديرية الجهوية لجهة الرباط–سلا–القنيطرة

Direction Régionale de Rabat-Salé-Kénitra

الفهرس
Sommaire

Introduction		3		مقدمة
Chapitre 1:	*Organisation administrative*	10 - 4	*التنظيم الإداري*	الفصل 1 :
Chapitre 2:	*Population*	27 - 11	*السكان*	الفصل 2 :
Chapitre 3:	*Climatologie*	31 - 28	*المناخ*	الفصل 3 :
Chapitre 4:	*Agriculture, Forêts et Pêche*	51 - 32	*الفلاحة ، الغابات و الصيد البحري*	الفصل 4 :
Chapitre 5:	*Energie et Eau*	60 - 52	*الطاقة و المياه*	الفصل 5 :
Chapitre 6:	*Commerce et Industrie*	68 - 61	*التجارة و الصناعة*	الفصل 6 :
Chapitre 7:	*Artisanat*	79 - 69	*الصناعة التقليدية*	الفصل 7 :
Chapitre 8:	*Construction et foncier*	86 - 80	*البناء و العقار*	الفصل 8 :
Chapitre 9:	*Transport*	93 - 87	*النقل*	الفصل 9 :
Chapitre 10:	*Tourisme*	106 - 94	*السياحة*	الفصل 10 :
Chapitre 11:	*Enseignement et formation des cadres*	143 - 107	*التعليم و تكوين الأطر*	الفصل 11 :
Chapitre 12:	*Formation professionnelle*	171 - 144	*التكوين المهني*	الفصل 12 :
Chapitre 13:	*Santé*	181 - 172	*الصحة*	الفصل 13 :
Chapitre 14:	*Emploi*	186 - 182	*التشغيل*	الفصل 14 :
Chapitre 15:	*Justice*	197 - 187	*العدل*	الفصل 15 :
Chapitre 16:	*Affaires Islamiques*	201 - 197	*الشؤون الإسلامية*	الفصل 16 :
Chapitre 17:	*Jeunesse, Sport, Culture et Loisirs*	210 - 202	*الشبيبة، الرياضة، الثقافة و الترفيه*	الفصل 17 :
Chapitre 18:	*Entraide nationale*	219 - 211	*التعاون الوطني*	الفصل 18 :
Chapitre 19:	*Environnement*	224 - 220	*البيئة*	الفصل 19 :
Chapitre 20:	*Investissements*	230 - 225	*الإستثمارات*	الفصل 20 :
Chapitre 21:	*Prix*	235 - 231	*الأثمان*	الفصل 21 :
Chapitre 22:	*Banques*	239 - 236	*الأبناك*	الفصل 22 :

PREFACE

Dans un contexte marqué par l'accélération des dynamiques territoriales et la montée des exigences en matière de gouvernance publique, la réalisation d'une vision intégrée du développement territorial requiert un système d'information statistique régional performant et crédible. Celui-ci représente le socle essentiel sur lequel reposent la conception, la mise en œuvre et l'évaluation de politiques publiques.

Consciente de cet impératif, la Direction Régionale du Haut-Commissariat au Plan à Rabat s'est engagée dans l'élaboration de l'Annuaire Statistique Régional de la région de Rabat-Salé-Kénitra, conçu comme un outil de référence au service d'une décision publique éclairée, adaptée aux besoins et aux spécificités territoriales et socio-économiques de la région.

Cet annuaire est le fruit d'une démarche rigoureuse de collecte, de traitement et de valorisation des données produites par les différentes parties prenantes. Il a pour vocation de mettre à la disposition des acteurs économiques et sociaux des informations statistiques annuelles fiables et actualisées, leur permettant d'appréhender avec précision les dynamiques du développement socio-économique aux niveaux régional et local.

L'amélioration continue de cet outil demeure tributaire de la mobilisation et de la coopération de l'ensemble des producteurs et des utilisateurs de données, notamment les services déconcentrés de l'Etat, les établissements publics et les collectivités territoriales de la région.

À cette occasion, la Direction Régionale du Haut-Commissariat au Plan à Rabat tient à exprimer sa profonde gratitude à l'ensemble des partenaires et collaborateurs ayant contribué, de près ou de loin, à l'enrichissement et à la réalisation de ce document.

Elle reste ouverte à toute observation ou suggestion visant à améliorer davantage la qualité et la présentation des prochaines éditions de cette publication. La Direction a également le plaisir d'informer tous les utilisateurs qu'une version électronique de ce document est disponible sur le portail du Haut-Commissariat au Plan : www.hcp.ma, ainsi que sur son propre site : www.hcp.ma/region-rabat

Le Directeur Régional

تقديم

في ظل التحولات المتسارعة التي تعرفها المجالات الترابية وتزايد متطلبات الحكامة الجيدة، أصبح تحقيق تنمية ترابية مندمجة رهيناً بتوفر نظام إحصائي جهوي فعال وموثوق، بحكم أن هذا النظام يشكل مرجعاً أساسياً لدعم اتخاذ القرار العمومي، وتوفير المعطيات اللازمة لإعداد السياسات العمومية وتنفيذها وتقييم أثرها.

وانطلاقاً من هذا الإدراك، عمدت المديرية الجهوية للمندوبية السامية للتخطيط بالرباط إلى إصدار النشرة الإحصائية السنوية الخاصة بجهة الرباط-سلا-القنيطرة، باعتبارها مرجعاً يوفر المعطيات والمؤشرات الضرورية لدعم القرار العمومي، بما ينسجم مع حاجيات الجهة وخصوصياتها الترابية والسوسيو-اقتصادية.

وتستند هذه النشرة إلى جمع وتحليل معطيات وفّرتها مختلف المؤسسات المعنية، بهدف إتاحة معلومات إحصائية سنوية شاملة تُمكّن الفاعلين الاقتصاديين والاجتماعيين من ترسيخ رؤية أوضح وأدق لمسارات التنمية الاقتصادية والاجتماعية على المستويين الجهوي والمحلي.

إن الارتقاء بجودة هذا العمل ومواصلة تطويره يظل رهيناً بتكامل جهود مختلف منتجي ومستعملي المعطيات الاحصائية، ولا سيما المصالح اللاممركزة للدولة، والمؤسسات العمومية، والجماعات الترابية بالجهة.

وتغتنم المديرية الجهوية للمندوبية السامية للتخطيط بالرباط هذه الفرصة لتتقدم بخالص الشكر والتقدير لكل من أسهم، بصورة مباشرة أو غير مباشرة، في إثراء هذا العمل وإنجازه.

وتظل المديرية منفتحة على كل الملاحظات والاقتراحات التي من شأنها الإسهام في الارتقاء بجودة هذه النشرة وتطوير محتواها في الإصدارات المقبلة، كما يسرها إخبار جميع مستعملي هذه الوثيقة إلى أن نسخة إلكترونية منها موضوعة رهن إشارتهم بالموقع الإلكتروني للمندوبية السامية للتخطيط www.hcp.ma وبالموقع الخاص بالمديرية www.hcp.ma/region-rabat

المدير الجهوي

التنظيم الإداري

Organisation Administrative

التنظيم الإداري

ORGANISATION ADMINISTRATIVE

LISTE DES TALBEAUX : قائمة الجداول :

جدول 1 : التنظيم الإداري لعمالات الرباط، سلا، الصخيرات-تمارة و إقليم الخميسات، 2020

Tableau 1 : ORGANISATION ADMINISTRATIVE DES PREFECTURES DE RABAT, SALE, SKHIRATE-TEMARA ET PROVINCE DE KHEMISSET,2020

جدول 2 : التنظيم الإداري لعمالات الرباط، سلا، الصخيرات -تمارة و إقليم الخميسات، 2020

Tableau 2: ORGANISATION ADMINISTRATIVE DES PREFECTURES DE RABAT, SALE, SKHIRATE-TEMARA ET PROVINCE DE KHEMISSET, 2020

جدول 3 : التقسيم الإداري لإقليم القنيطرة، 2020

Tableau 3 : DECOUPAGE ADMINISTRATIF DE LA PROVINCE DE KENITRA, 2020

جدول 4 : التقسيم الإداري لإقليم سيدي سليمان، 2020

Tableau 4 : DECOUPAGE ADMINISTRATIF DE LA PROVINCE DE SIDI SLIMANE, 2020

جدول 5 : التقسيم الإداري لإقليم سيدي قاسم، 2020

Tableau 5 : DECOUPAGE ADMINISTRATIF DE LA PROVINCE DE SIDI KACEM, 2020

التنظيم الإداري لعمالات الرباط، سلا، الصخيرات-تمارة و إقليم الخميسات، 2020

ORGANISATION ADMINISTRATIVE DES PREFECTURES DE RABAT, SALE, SKHIRATE-TEMARA ET PROVINCE DE KHEMISSET, 2020

Tableau 1 جدول 1

العمالة /الإقليم	الدوائر	القيادات	الجماعات الحضرية	الجماعات القروية
الرباط			الرباط	
			التواركة	
سلا			سلا	
			سيدي أبي القنادل	
	أحواز سلا	أربعاء السهول		السهول
		عامر		عامر
الصخيرات- تمارة			تمارة	
			الهرهورة	
			الصخيرات	
			عين عودة	
			عين عتيق	
	تمارة	مرس الخير		مرس الخير
		الصباح		الصباح
	عين عودة	المنزه		المنزه
				أم عزة
		سيدي يحيى زعير		سيدي يحيى زعير
الخميسات			الخميسات	
			الرماني	
			تيفلت	
			سيدي علال البحراوي	
	الخميسات	أيت ميمون		أيت سيبرن
				أيت ميمون
		أيت أوريبل		أيت أوريبل
				مجمع الطلبة
		المصاغرة أيت يادين		الكنزرة
				أيت يادين
				الصفاصيف
		الغندور المصدر		سيدي الغندور
				سيدي علال لمصدر
	أولماس	المعازيز		المعازيز
				حودران
				أيت ايكو
		أولماس		أولماس
				بوقشمير
				أيت ايشو
		تيداس		تيداس
	الرماني	البراشوة		البراشوة
				مولاي ادريس أغبال
				جمعة مول لبلاد
		حد لغوالم		لغوالم
		مرشوش		مرشوش
				عين السبيت
		زحيليكة		زحيليكة
	تيفلت	سيدي عبد الرزاق		مقام الطلبة
				سيدي عبد الرزاق
		سيدي علال البحراوي		أيت مالك
				عين الجوهرة-سيدي بوخلخال
				أيت علي أولحسن
		بني عمر أيت زكري		أيت بلقاسم
				خميس سيدي يحيى
				أيت بويحيى الحجامة

Source: Annuaire Statistique du Maroc 2021 المصدر :النشرة الإحصائية السنوية للمغرب 2021

التنظيم الإداري لعمالات الرباط، سلا، الصخيرات -تمارة و إقليم الخميسات، 2020

ORGANISATION ADMINISTRATIVE DES PREFECTURES DE RABAT, SALE, SKHIRATE-TEMARA ET PROVINCE DE KHEMISSET, 2020

Tableau 2 **جدول 2**

PREFECTURE/PROVINCE	CERCLES	CAIDATS	COMMUNES	
			URBAINES	RURALES
Rabat			Rabat Touargua	
Salé			Sale Sidi Bouknadel	
	Sale Banlieue	Arbaa Shoul Ameur		Arbaa Shoul Ameur
Skhirate-Témara			Temara Harhoura Skhirate Ain Aouda Ain Attig	
	Témara	Mers El Kheir SABBAH		Mers El Kheir SABBAH
	Ain Aouda	Menzah		Menzah
		Sidi Yahya Zair		Sidi Yahya Zair
Khémisset			Khémisset Roummani Tiflet Sidi Allal Behraoui	
	Khémisset	Ait Mimoune		AIT SIBERNE Ait Mimoune
		Ait Ouribil		Ait Ouribil Mejmaa Tolba
		M' Saghra Ait Yadine		El Kanzra Ait Yadine Sfassef
		Ghandour Elmesdar		S. Al Ghandour S. Allal Lamsaddar
	Oulmes	Maaziz		Maaziz Houderrane Ait Ikou
		Oulmes		Oulmes Boukachmir Ait Ichou
		Tiddas		Tiddas
	Roummani	Brachoua		Brachoua M.Idriss Aghbal Jemmat Moul Blad
		Had Lghoualem Marchouche		Laghoualem Marchouche Ain Sbit
		Ezzhiliga		Ezzhiliga
	Tiflet	Sidi Abderrazek		Mqam Tolba S.Abderrazek
		Sidi Allal Behraoui		Ait Malek Boukhlakhel Ait Ali Oulahcen
		Beni Ameur Ait Zekri		Ait Belkasem Khemis S. Yahya Ait Bouyahya Hajjam

Source: Annuaire Statistique du Maroc 2021 المصدر :النشرة الإحصائية السنوية للمغرب 2021

التقسيم الإداري لإقليم القنيطرة، 2020

DECOUPAGE ADMINISTRATIF DE LA PROVINCE DE KENITRA, 2020

Tableau 3 : **جدول 3 :**

الدوائر Cercles	القيادات Caidats	الجماعات الحضرية / القروية Communes urbaines / rurales	
		Kénitra (M)	القنيطرة (ب)
		Souk El Arbaa El Gharb (M)	سوق الأربعاء الغرب (ب)
		Mehdya (M)	مهدية (ب)
Kenitra banlieue **أحواز القنيطرة**	Ameur Seflia عامر السفلية	Ameur Seflia	عامر السفلية
	Sidi taïbi سيدي الطيبي	Sidi taïbi	سيدي الطيبي
	Kénitra Banlieue أحواز القنيطرة	Oulad slama	أولاد سلامة
		El Hadada	الحدادة
Ben Mansour **بن منصور**	Mnasra المناصرة	Mnasra	المناصرة
	Ben Mansour بنمنصور	Ben Mansour	بن منصور
		Sidi Med ben Mansour	سيدي محمد بن منصور
	Mograne المكرن	Mograne	المكرن
Souk Arbaa El Gharb **سوق الأربعاء الغرب**	Arbaoua عرباوة	Arbaoua	عرباوة
		Oued El Makhazine	واد المخازن
	Kariat Ben Aouda قرية بن عودة	Kariat Ben Aouda	قرية بن عودة
		Beni Malek	بني مالك
Souk Tlet El Gharb **سوق ثلاثاء الغرب**	Souk Tlet El Gharb سوق ثلاثاء الغرب	Souk Tlet El Ghaı	سوق ثلاثاء الغرب
	Sidi Allal Tazi سيدي علال التازي	Sidi Allal Tazi	سيدي علال التازي
	Sidi Med Lahmar سيدي محمد لحمر	Sidi Med Lahmar	سيدي محمد لحمر
	Bahhara Oulad Ayad بحارة أولاد عياد	Bahhara Oulad Ayad	بحارة أولاد عياد
Lalla Mimouna **لالة ميمونة**	Lalla Mimouna لالة ميمونة	Lalla Mimouna	لالة ميمونة
	Moulay Bousselham مولاي بوسلهام	Moulay Bousselham	مولاي بوسلهام
	Sidi Boubker El Haj سيدي بوبكر الحاج	Sidi Boubker El Haj	سيدي بوبكر الحاج
		Chouafaa	الشوافعة

Source: Annuaire Statistique du Maroc 2021 المصدر :النشرة الإحصائية السنوية للمغرب 2021

التقسيم الإداري لإقليم سيدي سليمان، 2020

DECOUPAGE ADMINISTRATIF DE LA PROVINCE DE SIDI SLIMANE, 2020

Tableau 4 : جدول 4 :

الدوائر Cercles	القيادات Caidats	الجماعات الحضرية / القروية Communes urbaines / rurales	
Sidi Slimane **سيدي سليمان**		Sidi Slimane (M)	سيدي سليمان (ب)
		Sidi Yahya El Gharb (M)	سيدي يحيى الغرب (ب)
	Boumaiz بومعيز	Oulad Ben Hamadi	أولاد بن حمادي
		Boumaiz	بومعيز
	Dar Bel Amri دار بلعمري	Azghar	أزغار
		Dar Bel Amri	دار بلعمري
	M'Saada المساعدة	Ouled H'cine	أولاد حسين
		M'Saada	المساعدة
Kceibya **القصيبية**	Kceibya القصيبية	Kceibya	القصيبية
		Sfafaâ	الصفافعة
	Ameur Chamalia عامر الشمالية	Ameur Chamalia	عامر الشمالية

Source: Annuaire Statistique du Maroc 2021 المصدر :النشرة الإحصائية السنوية للمغرب 2021

التقسيم الإداري لإقليم سيدي قاسم، 2020

DECOUPAGE ADMINISTRATIF DE LA PROVINCE DE SIDI KACEM, 2020

Tableau 5 : **جدول 5 :**

الدوائر Cercles	القيادات Caidats	الجماعات الحضرية / القروية Communes urbaines / rurales	
		Sidi Kacem (M)	سيدي قاسم (ب)
		Mechra Bel Ksiri (M)	مشرع بلقصيري (ب)
		Jorf El Melha (M)	جرف الملحة (ب)
		Dar Gueddari (M)	دار الكداري (ب)
		Had Kourt (M)	حد كورت (ب)
Tilal Al Gharb **تلال الغرب**	Ain Dfali عين الدفالي	Bni Oual	بني وال
		Ain Dfali	عين الدفالي
	My Abdelkader مولاي عبد القادر	Sidi Azzouz	سيدي عزوز
		My Abdelkader	مولاي عبد القادر
	Sidi Ameur El Hadi سيدي عامر الحاضي	Sidi Ameur El Hadi	سيدي عامر الحاضي
		Sidi Ahmed Ben Aissa	سيدي احمد بن عيسى
OUARGHA **ورغة**	Lamrabih لمرابيح	Lamrabih	لمرابيح
	Khnichet الخنيشات	Sidi M'hamed Chelh	سيدي محمد الشلح
		Oulad Nouel	أولاد نوال
		Taoughilt	توغيلت
		Khnichet	الخنيشات
Chrarda **الشراردة**	Tekna-Bir taleb تكنة-بئر طالب	Tekna	ثكنة
		Bir Taleb	بير طالب
	Zirara زيرارة	Bab Tiouka	باب تيوكة
		Zirara	زيرارة
	Zaggota زكوطة	Zaggota	زكوطة
		Selfat	سلفات
		Chbanate	شبانات
Baht **بهت**	Al Mokhtar المختار	Sidi El Kamel	سيدي الكامل
		Rmilat	الرميلات
	Dar Laaslouji دار العسلوجي	Dar Laaslouji	دار العسلوجي
Gharb bni malek **غرب بني مالك**	Al Houafate الحوافات	Al Houafate	الحوافات
		Sefsaf	الصفصاف
	Nouirate النويرات	Nouirate	النويرات

Source: Annuaire Statistique du Maroc 2021 المصدر :النشرة الإحصائية السنوية للمغرب 2021

السكان

Population

السكان

POPULATION

Liste des tableaux : قائمة الجداول :

جدول 1 : توزيع الجماعات حسب العمالة أو الإقليم، 2020

Tableau 1 : REPARTITION DES COMMUNES PAR PREFECTURE OU PROVINCE, 2020

جدول 2 : السكان القانونيون حسب وسط الإقامة و العمالة أو الإقليم, خلال الإحصائين العامين للسكان و السكنى 2004 و 2014

Tableau 2 : POPULATION LEGALE SELON LE MILIEU ET PAR PREFECTURE OU PROVINCE SELON LES RGPH 2004 ET 2014

جدول 3 : إسقاطات عدد الأسر حسب وسط الإقامة و العمالة أو الإقليم، 2019

Tableau 3 : PROJECTIONS DU NOMBRE DE MENAGES SELON LE MILIEU DE RESIDENCE ET PAR PREFECTURE OU PROVINCE, 2019

جدول 4 : السكان القانونيون لعمالة الرباط حسب المقاطعات خلال الإحصاء العام للسكان و السكنى 2014

Tableau 4 : POPULATION LEGALE DE LA PREFECTURE DE RABAT PAR ARRONDISSEMENT SELON LE RGPH 2014

جدول 5 : السكان القانونيون لعمالة سلا حسب المقاطعات أو الجماعات خلال الإحصاء العام للسكان و السكنى 2014

Tableau 5 : POPULATION LEGALE DE LA PREFECTURE DE SALE PAR ARRONDISSEMENT OU COMMUNE SELON LE RGPH 2014

جدول 6 : السكان القانونيون لعمالة الصخيرات-تمارة حسب الجماعات خلال الإحصاء العام للسكان و السكنى 2014

Tableau 6 : POPULATION LEGALE DE LA PREFECTURE DE SKHIRATE-TEMARA PAR COMMUNE SELON LE RGPH 2014

جدول 7 : السكان القانونيون لإقليم الخميسات حسب الجماعات خلال الإحصاء العام للسكان و السكنى 2014

Tableau 7 : POPULATION LEGALE DE LA PROVINCE DE KHEMISSET PAR COMMUNE SELON LE RGPH 2014

جدول 8 : السكان القانونيون لإقليم القنيطرة حسب الجماعات خلال الإحصاء العام للسكان و السكنى 2014

Tableau 8 : POPULATION LEGALE DE LA PROVINCE DE KENITRA PAR COMMUNE SELON LE RGPH 2014

جدول 9 : السكان القانونيون لإقليم سيدي قاسم حسب الجماعات خلال الإحصاء العام للسكان و السكنى 2014

Tableau 9 : POPULATION LEGALE DE LA PROVINCE DE SIDI KACEM PAR COMMUNE SELON LE RGPH 2014

جدول 10 : السكان القانونيون لإقليم سيدي سليمان حسب الجماعات خلال الإحصاء العام للسكان و السكنى 2014

Tableau 10: POPULATION LEGALE DE LA PROVINCE DE SIDI SLIMANE PAR COMMUNE SELON LE RGPH 2014

جدول 11 : السكان البلديون حسب السن،الجنس و وسط الإقامة بالجهة، 2014

Tableau 11: POPULATION MUNICIPALE PAR AGE ,SEXE ET MILIEU DANS LA REGION SELON LE RGPH 2014

جدول 12 : السكان البلديون حسب السن،الجنس: عمالة الرباط، 2014

Tableau 12: POPULATION MUNICIPALE PAR AGE ,SEXE SELON LE RGPH 2014: PREFECTURE DE RABAT

جدول 13 : السكان البلديون حسب السن،الجنس و وسط الإقامة: عمالة سلا، 2014

Tableau 13: POPULATION MUNICIPALE PAR AGE ,SEXE ET MILIEU SELON LE RGPH 2014: PREFECTURE DE SALE

جدول 14 : السكان البلديون حسب السن،الجنس و وسط الإقامة : عمالة الصخيرات-تمارة، 2014

Tableau 14: POPULATION MUNICIPALE PAR AGE ,SEXE ET MILIEU SELON LE RGPH 2014: PREFECTURE DE SKHIRAT-TEMARA

جدول 15 : السكان البلديون حسب السن،الجنس و وسط الإقامة: إقليم الخميسات، 2014

Tableau 15: POPULATION MUNICIPALE PAR AGE ,SEXE ET MILIEU SELON LE RGPH 2014: PROVINCE DE KHEMISSET

جدول 16 : السكان البلديون حسب السن،الجنس و وسط الإقامة: إقليم القنيطرة، 2014

Tableau 16: POPULATION MUNICIPALE PAR AGE ,SEXE ET MILIEU SELON LE RGPH 2014: PROVINCE DE KENITRA

جدول 17 : السكان البلديون حسب السن،الجنس و وسط الإقامة: إقليم سيدي قاسم، 2014

Tableau 17: POPULATION MUNICIPALE PAR AGE ,SEXE ET MILIEU SELON LE RGPH 2014, PROVINCE DE SIDI KACEM

جدول 18 : السكان البلديون حسب السن،الجنس و وسط الإقامة: إقليم سيدي سليمان ،2014

Tableau 18: POPULATION MUNICIPALE PAR AGE ,SEXE ET MILIEU SELON LE RGPH 2014, PROVINCE DE SIDI SLIMANE

جدول 19 : إسقاطات عدد السكان حسب وسط الإقامة و العمالة أو الإقليم، 2019

Tableau 19: PROJECTIONS DE LA POPULATION SELON LE MILIEU DE RESIDENCE ET PAR PREFECTURE OU PROVINCE, 2019

توزيع الجماعات حسب العمالة أو الإقليم، 2020

Tableau 1 : **REPARTITION DES COMMUNES PAR PREFECTURE OU PROVINCE, 2020** **جدول 1 :**

PREFECTURE/ PROVINCE	عدد الدوائر Cercles	الجماعات Communes		المجموع Total	العمالة أو الإقليم
		حضرية Urbaines	قروية Rurales		
Rabat	-	2	-	**2**	الرباط
Salé	1	2	2	**4**	سلا
Skhirate-Témara	2	5	5	**10**	الصخيرات-تمارة
khemisset	4	4	31	**35**	الخميسات
Kénitra	5	3	20	**23**	القنيطرة
Sidi Kacem	5	5	24	**29**	سيدي قاسم
Sidi Slimane	2	2	9	**11**	سيدي سليمان
Total	**19**	**23**	**91**	**114**	**المجموع**

Source :Annuaire Statistique du Maroc 2021 المصدر : النشرة الإحصائية السنوية للمغرب 2021

السكان القانونيون حسب وسط الإقامة و العمالة أو الإقليم, خلال الإحصائين العامين للسكان و السكنى 2004 و 2014

POPULATION LEGALE SELON LE MILIEU ET PAR PREFECTURE OU PROVINCE SELON LES RGPH 2004 ET 2014

Tableau 2 : **جدول 2 :**

PREFECTURE/ PROVINCE	الإحصاء العام للسكان و السكنى 2004 R.G.P.H 2004			الإحصاء العام للسكان و السكنى 2014 R.G.P.H 2014			العمالة أو الإقليم
	حضري Urbain	قروي Rural	المجموع Total	حضري Urbain	قروي Rural	المجموع Total	
Rabat	627 932	-	**627 932**	577 827	-	**577 827**	الرباط
Salé	769 500	53 985	**823 485**	915 658	66 505	**982 163**	سلا
Skhirate-Témara	302 872	90 390	**393 262**	517 556	56 987	**574 543**	الصخيرات-تمارة
khemisset	219 018	302 797	**521 815**	281 079	261 142	**542 221**	الخميسات
Kénitra	462 935	415 150	**878 085**	606 993	454 442	**1 061 435**	القنيطرة
Sidi Kacem	147 978	341 444	**489 422**	168 631	353 639	**522 270**	سيدي قاسم
Sidi Slimane	109 765	179 451	**289 216**	130 968	189 439	**320 407**	سيدي سليمان
Total	**2 640 000**	**1 383 217**	**4 023 217**	**3 198 712**	**1 382 154**	**4 580 866**	**المجموع**

Source :RGPH 2014, 2004 المصدر : الإحصاء العام للسكان والسكنى 2014 و 2004

إسقاطات عدد الأسر حسب وسط الإقامة و العمالة أو الإقليم، 2019

PROJECTIONS DU NOMBRE DE MENAGES SELON LE MILIEU DE RESIDENCE ET PAR PREFECTURE OU PROVINCE, 2019

Tableau 3 : **جدول 3 :**

PREFECTURE/ PROVINCE	المجموع Total	حضري Urbain	قروي Rural	العمالة أو الإقليم
Rabat	**153 830**	153830		الرباط
Salé	**274 296**	259 670	14 626	سلا
Skhirate-Témara	**169 872**	155 094	14 778	الصخيرات-تمارة
khemisset	**130 485**	78 329	52 156	الخميسات
Kénitra	**247 185**	167 792	79 393	القنيطرة
Sidi Kacem	**105 734**	42 417	63 317	سيدي قاسم
Sidi Slimane	**65 937**	32 090	33 847	سيدي سليمان
Total	**1 147 339**	**889 222**	**258 117**	**المجموع**

Source :Annuaire Statistique du Maroc 2020 المصدر : النشرة الإحصائية السنوية للمغرب 2020

السكان القانونيون لعمالة الرباط حسب المقاطعات خلال الإحصاء العام للسكان و السكنى 2014

POPULATION LEGALE DE LA PREFECTURE DE RABAT PAR ARRONDISSEMENT SELON LE RGPH 2014

Tableau 4 : **جدول 4 :**

ARRONDISSEMENT/ MUNICIPALITE	السكان القانونيون Population légale			عدد الأسر Nombre de Ménages	المقاطعة/البلدية
	المغاربة Marocains	الأجانب Etrangers	المجموع Total		
AGDAL RIYAD	72 685	4 572	**77 257**	22 399	أكدال الرياض
EL YOUSSOUFIA	167 703	2 858	**170 561**	42 312	اليوسفية
HASSAN	106 028	2 151	**108 179**	32 848	حسان
SOUISSI	22 163	1 203	**23 366**	5 924	السويسي
TOUARGA (Municipalité)	3 924	8	**3 932**	812	توارکة (بلدية)
YACOUB EL MANSOUR	192 433	2 099	**194 532**	47 375	يعقوب المنصور
Total Prefecture	**564 936**	**12 891**	**577 827**	**151 670**	**مجموع العمالة**

Source :RGPH 2014 المصدر : الإحصاء العام للسكان والسكنى 2014

السكان القانونيون لعمالة سلا حسب المقاطعات أو الجماعات خلال الإحصاء العام للسكان و السكنى 2014

POPULATION LEGALE DE LA PREFECTURE DE SALE PAR ARRONDISSEMENT OU COMMUNE SELON LE RGPH 2014

Tableau 5 : جدول 5 :

ARRONDISSEMENT/ MUNICIPALITE	السكان القانونيون Population légale			عدد الأسر Nombre de Ménages	المقاطعة/البلدية
	المغاربة Marocains	الأجانب Etrangers	المجموع Total		
Municipalités					**البلديات**
BAB LAMRISSA	174 266	668	**174 934**	44 636	باب لمريسة
BETTANA	94 905	386	**95 291**	22 360	بطانة
HSSAINE	214 070	470	**214 540**	51 858	احصاين
LAYAYDA	153 198	163	**153 361**	33 522	لعيايدة
SIDI BOUKNADEL(M)	25 246	9	**25 255**	4 955	سيدي بوقنادل(ب)
TABRIQUET	251 648	629	**252 277**	61 101	تابريكت
Communes Rurales					**الجماعات القروية**
SHOUL	19 909	6	**19 915**	3 925	السهول
AMEUR	46 574	16	**46 590**	8 983	عامر
Total Prefecture	**979 816**	**2 347**	**982 163**	**231 340**	**مجموع العمالة**

Source :RGPH 2014 المصدر : الإحصاء العام للسكان والسكنى 2014

السكان القانونيون لعمالة الصخيرات-تمارة حسب الجماعات خلال الإحصاء العام للسكان و السكنى 2014

POPULATION LEGALE DE LA PREFECTURE DE SKHIRATE-TEMARA PAR COMMUNE SELON LE RGPH 2014

Tableau 6 : جدول 6 :

Communes	السكان القانونيون Population légale			عدد الأسر Nombre de Ménages	الجماعات
	المغاربة Marocains	الأجانب Etrangers	المجموع Total		
Municipalités					**البلديات**
AIN EL AOUDA	49 772	44	**49 816**	11 063	عين العودة
HARHOURA	14 746	615	**15 361**	4 398	الهرهورة
Skhirate	59 598	177	**59 775**	13 623	الصخيرات
TEMARA	312 246	1 264	**313 510**	75 440	تمارة
AIN ATTIG	25 027	51	**25 078**	5 396	عين عتيق
Communes Rurales					**الجماعات القروية**
EL MENZEH	11 312	58	**11 370**	2 719	المنزه
OUMAZZA	6 030	167	**6 197**	1 433	أم عزة
SIDI YAHYA ZAER	57 415	375	**57 790**	13 720	سيدي يحيى زعير
Dont Centre: Sidi Yahya Zaer	9 997	9	**10 006**	2 285	بما فيها مركز سيدي يحيى
Dont Centre: Tamesna	27 765	354	**28 119**	7 359	بما فيها مركز تامسنا
MERS EL KHEIR	20 606	11	**20 617**	4 380	مرس الخير
Dont Centre Mers khir	15 886	5	**15 891**	3 399	فيها مركز مرس الخير
SABBAH	15 015	14	**15 029**	3 028	الصباح
Total Préfecture	**571 767**	**2 776**	**574 543**	**135 200**	**مجموع العمالة**

Source :RGPH 2014 المصدر : الإحصاء العام للسكان والسكنى 2014

السكان القانونيون لإقليم الخميسات حسب الجماعات خلال الإحصاء العام للسكان و السكنى 2014

Tableau 7 : POPULATION LEGALE DE LA PROVINCE DE KHEMISSET PAR COMMUNE SELON LE RGPH 2014 جدول 7 :

Communes	السكان القانونيون Population légale			عدد الأسر Nombre de Ménages	الجماعات
	المغاربة Marocains	الأجانب Etrangers	المجموع Total		
Municipalités					**البلديات**
KHEMISSET	131 474	68	**131 542**	32 066	الخميسات
ROMMANI	12 292	5	**12 297**	2 838	الرماني
TIFLET	86 641	68	**86 709**	20 623	تيفلت
SIDI ALLAL EL BAHRAOUI	15 856	10	**15 866**	3 643	سيدي علال البحراوي
Communes Rurales					**الجماعات القروية**
AIT MIMOUNE	8 486	0	**8 486**	1 791	أيت ميمون
AIT OURIBEL	9 637	3	**9 640**	1 956	أيت أوريبل
AIT SIBERNE	4 900	0	**4 900**	1 073	أيت سيبرن
AIT YADINE	20 502	0	**20 502**	4 206	أيت يادين
Dont Centre: Ait Yadine	7 242	0	**7 242**	1 681	بما فيها مركز ايت يدين
EL GANZRA	13 209	0	**13 209**	2 374	الكنزرة
MAJMAA TOLBA	12 609	0	**12 609**	2 795	مجمع الطلبة
SFASSIF	7 682	3	**7 685**	1 602	الصفاصيف
SIDI ALLAL LAMSADDER	7 364	2	**7 366**	1 651	سيدي علال لمصدر
SIDI EL GHANDOUR	7 376	1	**7 377**	1 699	سيدي الغندور
AIT ICHOU	1 809	0	**1 809**	370	أيت إيشو
AIT IKKOU	8 864	1	**8 865**	2 023	أيت إيكو
BOUQACHMIR	3 631	0	**3 631**	715	بوقشمير
HOUDERRANE	6 413	1	**6 414**	1 630	حودران
MAAZIZ	11 501	1	**11 502**	2 926	المعازيز
Dont Centre: MÂAZIZ	8 900	1	**8 901**	2 340	بما فيها مركز المعازيز
OULMES	18 785	1	**18 786**	4 688	أولماس
Dont Centre: OULMES	11 144	1	**11 145**	2 955	بما فيها مركز أولماس
TIDDAS	10 047	0	**10 047**	2 570	تيداس
Dont Centre: TIDASS	3 520	0	**3 520**	1 013	بما فيها مركز تيداس
AIN SBIT	11 051	0	**11 051**	2 212	عين السبيت
BRACHOUA	12 025	0	**12 025**	2 536	البراشوة
EZZHILIGA	15 428	2	**15 430**	3 119	زحيليكة
Dont Centre: Ezzhiliga	3 857	0	**3 857**	949	بما فيها مركز زحيليكة
JEMAAT MOUL BLAD	5 618	1	**5 619**	1 180	جمعة مول البلاد
LAGHOUALEM	12 219	0	**12 219**	2 267	لغوالم
MARCHOUCH	11 724	0	**11 724**	2 327	مرشوش
MOULAY DRISS AGHBAL	5 042	1	**5 043**	1 006	مولاي ادريس أغبال
AIN JOHRA	17 298	9	**17 307**	3 273	عين الجوهرة
AIT BELKACEM	4 465	1	**4 466**	950	أيت بلقاسم
AIT BOUYAHYA EL HAJJAMA	4 470	1	**4 471**	988	أيت بويحيا لحجامة
AIT MALEK	4 855	1	**4 856**	1 122	أيت مالك
KHEMIS SIDI YAHYA	6 668	5	**6 673**	1 458	خميس سيدي يحيى
M'QAM TOLBA	13 500	3	**13 503**	2 533	مقام الطلبة
SIDI ABDERRAZAK	13 459	5	**13 464**	2 863	سيدي عبد الرزاق
AIT ALI OULAHCEN	5 125	3	**5 128**	1 071	أيت علو أولحسن
Total Province	**542 025**	**196**	**542 221**	**122 144**	**مجموع الإقليم**

Source :RGPH 2014 المصدر : الإحصاء العام للسكان والسكنى 2014

السكان القانونيون لإقليم القنيطرة حسب الجماعات خلال الإحصاء العام للسكان و السكنى 2014

Tableau 8 : POPULATION LEGALE DE LA PROVINCE DE KENITRA PAR COMMUNE SELON LE RGPH 2014 جدول 8 :

Communes	السكان القانونيون Population légale			عدد الأسر Nombre de Ménages	الجماعات
	المغاربة Marocains	الأجانب Etrangers	المجموع Total		
Municipalités					البلديات
Kénitra (Mun.)	429 695	1 587	**431 282**	102 177	القنيطرة (البلدية)
Mehdya (Mun.)	28 562	74	**28 636**	6 653	مهدية (البلدية)
Souk El Arbaa (Mun.)	69 237	28	**69 265**	14 268	سوق الاربعاء (البلدية)
Communes Rurales					الجماعات القروية
Cercle : Kénitra-Banlieue	**117 349**	**26**	**117 375**	**22 293**	**دائرة : أحواز القنيطرة**
Ameur Seflia	28 535	5	**28 540**	4 882	عامر السفلية
Haddada	15 895	3	**15 898**	2 758	حدادة
Ouled Slama	19 477	11	**19 488**	3 135	أولاد سلامة
Sidi Taibi	53 442	7	**53 449**	11 518	سيدي الطيبي
Dont Centre: Sidi Taïbi	46 746	5	**46 751**	10 218	بما فيه مركز: سيدي الطيبي
Cercle : Ben Mansour	**128 771**	**9**	**128 780**	**20 467**	**دائرة : بنمنصور**
Ben Mansour	43 818	4	**43 822**	6 698	بنمنصور
Mnasra	34 427	2	**34 429**	5 360	مناصرة
Mograne	31 290	2	**31 292**	5 260	مكرن
Sidi Mohamed Ben Mansour	19 236	1	**19 237**	3 149	سيدي محمد بنمنصور
Cercle : Souk Arbaa El Gharb	**77 138**	**3**	**77 141**	**13 859**	**دائرة : سوق الاربعاء الغرب**
Arbaoua	32 690	0	**32 690**	6 023	عرباوة
Dont Centre: Arbaoua	3 050	0	**3 050**	716	بما فيها مركز: عرباوة
Beni Malek	26 096	2	**26 098**	4 306	بني مالك
Kariat Ben Aouda	11 086	1	**11 087**	1 924	قرية بن عودة
Oued El Makhazine	7 266	0	**7 266**	1 606	وادي المخازن
Cercle : Souk Tlet El Gharb	**115 100**	**6**	**115 106**	**18 367**	**دائرة : سوق ثلاثاء الغرب**
Bahhara Ouled Ayad	31 860	0	**31 860**	5 297	بحارة أولاد عياد
Sidi Allal Tazi	18 055	0	**18 055**	3 098	سيدي علال التازي
Dont Centre: Sidi Allal Tazi	4 870	0	**4 870**	904	بما فيها مركز: سيدي علال التازي
Sidi Mohamed Lahmar	42 634	3	**42 637**	6 358	سيدي محمد لحمر
Souk Tlet El Gharb	22 551	3	**22 554**	3 614	سوق ثلاثاء الغرب
Cercle : Lalla Mimouna	**93 768**	**82**	**93 850**	**16 556**	**دائرة : للا ميمونة**
Chouafaa	18 434	2	**18 436**	3 072	شوافع
Lalla Mimouna	29 475	4	**29 479**	5 309	للا ميمونة
Dont Centre: Lalla Mimouna	15 767	0	**15 767**	3 058	بما فيها مركز: للا ميمونة
Moulay Bousselham	26 545	63	**26 608**	5 026	مولاي بوسلهام
Dont Centre: Moulay Bousselham	7 317	55	**7 372**	1 693	بما فيها مركز: مولاي بوسلهام
Sidi Boubker El Haj	19 314	13	**19 327**	3 149	سيدي بوبكر الحاج
Total Province	**1 059 620**	**1 815**	**1 061 435**	**194 173**	**مجموع الإقليم**

Source :RGPH 2014 المصدر : الإحصاء العام للسكان والسكنى 2014

السكان القانونيون لإقليم سيدي قاسم حسب الجماعات خلال الإحصاء العام للسكان و السكنى 2014

Tableau 9 : POPULATION LEGALE DE LA PROVINCE DE SIDI KACEM PAR COMMUNE SELON LE RGPH 2014 جدول 9 :

Communes	السكان القانونيون Population légale			عدد الأسر Nombre de Ménages	الجماعات
	المغاربة Marocains	الأجانب Etrangers	المجموع Total		
Municipalités					**البلديات**
Dar Gueddari (Mun.)	6 640	3	**6 643**	1 298	دار الكداري (البلدية)
Had Kourt (Mun.)	7 842	1	**7 843**	1 777	احد كورت (البلدية)
Jorf El Melha (Mun.)	28 679	2	**28 681**	5 888	جرف الملحة (البلدية)
Mechraa Bel Ksiri (Mun.)	31 479	18	**31 497**	7 017	مشرع بلقصيري (البلدية)
Sidi Kacem (Mun.)	75 624	48	**75 672**	17 923	سيدي قاسم (البلدية)
Communes Rurales					**الجماعات القروية**
Cercle : Tilal Al Gharb	**73 592**	**10**	**73 602**	**13 650**	**دائرة : تلال الغرب**
Ain Dfali	24 239	2	**24 241**	4 836	عين الدفالي
Bni Oual	7 485	0	**7 485**	1 383	بني وال
Moulay Abdelkader	7 892	4	**7 896**	1 386	مولاي عبد القادر
Sidi Ahmed Benaissa	7 810	0	**7 810**	1 371	سيدي احمد بنعيسى
Sidi Ameur Al Hadi	11 814	0	**11 814**	2 096	سيدي اعمر الحاضي
Sidi Azzouz	14 352	4	**14 356**	2 578	سيدي عزوز
Cercle : Gharb-Bni Malek	**67 716**	**6**	**67 722**	**11 654**	**دائرة : غرب بني مالك**
Al Haouafate	17 842	0	**17 842**	3 113	الحوافات
Nouirate	24 802	3	**24 805**	4 460	انويرات
Sefsaf	25 072	3	**25 075**	4 081	صفصاف
Cercle : Ouargha	**78 037**	**3**	**78 040**	**14 510**	**دائرة : ورغة**
Khnichet	23 706	1	**23 707**	4 682	الخنيشات
Dont Centre: Khnichet	10 294	1	**10 295**	2 193	مركز: الخنيشات
Lamrabih	20 459	2	**20 461**	3 878	لمرابيح
Oulad Nouel	11 371	0	**11 371**	1 988	اولاد نوال
Sidi M'Hamed Chelh	7 737	0	**7 737**	1 373	سيدي امحمد الشلح
Taoughilt	14 764	0	**14 764**	2 589	توغيلت
Cercle : Chrarda	**73 380**	**3**	**73 383**	**13 011**	**دائرة : الشراردة**
Bab Tiouka	7 697	0	**7 697**	1 282	باب تيوكا
Bir Taleb	11 369	1	**11 370**	2 047	بير الطالب
Chbanate	10 371	0	**10 371**	1 949	اشبانات
Selfat	10 239	0	**10 239**	1 570	سلفات
Tekna	7 068	0	**7 068**	1 131	ثكنة
Zaggota	10 032	0	**10 032**	1 729	زكوطة
Zirara	16 604	2	**16 606**	3 303	زيرارة
Dont Centre: Zirara	8 000	0	**8 000**	1 673	مركز: زيرارة
Cercle : Baht	**79 186**	**1**	**79 187**	**12 463**	**دائرة : بهت**
Dar Laaslouji	32 126	1	**32 127**	5 068	دار العسلوجي
Rmilat	16 861	0	**16 861**	2 569	ارميلات
Sidi Al Kamel	30 199	0	**30 199**	4 826	سيدي الكامل
Total Province	**522 175**	**95**	**522 270**	**99 191**	**مجموع الإقليم**

Source :RGPH 2014 المصدر : الإحصاء العام للسكان والسكنى 2014

السكان القانونيون لإقليم سيدي سليمان حسب الجماعات خلال الإحصاء العام للسكان و السكنى 2014

Tableau 10 : POPULATION LEGALE DE LA PROVINCE DE SIDI SLIMANE PAR COMMUNE SELON LE RGPH 2014 جدول 10 :

Communes	السكان القانونيون Population légale			عدد الأسر Nombre de Ménages	الجماعات
	المغاربة Marocains	الأجانب Etrangers	المجموع Total		
Municipalités					**البلديات**
Sidi Slimane (Mun.)	92 927	62	**92 989**	20 725	سيدي سليمان (البلدية)
Sidi Yahya El Gharb (Mun.)	37 965	14	**37 979**	7 498	سيدي يحيى الغرب (البلد
Communes Rurales					**الجماعات القروية**
Cercle : Kceibya	**67 899**	**4**	**67 903**	**10 683**	**دائرة : قصيبية**
Kceibya	27 056	3	**27 059**	4 296	قصيبية
Sfafaa	21 474	1	**21 475**	3 583	الصفافعة
Ameur Chamalia	19 369	0	**19 369**	2 804	عامر الشمالية
Cercle : Sidi slimane	**121 524**	**12**	**121 536**	**22 016**	**دائرة : سيدي سليمان**
Azghar	10 848	2	**10 850**	1 864	ازغار
Boumaiz	19 681	3	**19 684**	3 815	بومعيز
Dar Bel Amri	28 154	2	**28 156**	5 171	دار بلعامري
M'saada	19 851	2	**19 853**	3 425	مساعدة
Ouled Ben Hammadi	12 778	0	**12 778**	2 297	أولاد بن حمادي
Ouled H'Cine	30 212	3	**30 215**	5 444	أولاد حسين
Total Province	**320 315**	**92**	**320 407**	**60 922**	**مجموع الإقليم**

Source :RGPH 2014 المصدر : الإحصاء العام للسكان والسكنى 2014

السكان البلديون حسب السن،الجنس و وسط الإقامة بالجهة ،2014

Tableau 11 : **POPULATION MUNICIPALE PAR AGE ,SEXE ET MILIEU DANS LA REGION SELON LE RGPH 2014** **جدول 11 :**

Groupes d'âges	حضري Urbain			قروي Rural			المجموع Ensemble			فئات السن
	ذكور Homme	إناث Femme	المجموع Total	ذكور Homme	إناث Femme	المجموع Total	ذكور Homme	إناث Femme	المجموع Total	
0-4 ans	144 886	138 401	**283 287**	82 971	78 874	**161 845**	227 857	217 275	**445 132**	0-4 سنوات
5-9 ans	130 260	125 191	**255 451**	71 094	68 777	**139 871**	201 354	193 968	**395 322**	5-9 سنوات
10-14 ans	133 516	128 453	**261 969**	72 863	69 130	**141 993**	206 379	197 583	**403 962**	10-14 سنوات
15-19 ans	129 773	131 489	**261 262**	65 130	61 762	**126 892**	194 903	193 251	**388 154**	15-19 سنوات
20-24 ans	135 237	146 610	**281 847**	65 006	62 764	**127 770**	200 243	209 374	**409 617**	20-24 سنوات
25-29 ans	126 486	138 280	**264 766**	61 681	59 261	**120 942**	188 167	197 541	**385 708**	25-29 سنوات
30-34 ans	122 040	133 752	**255 792**	56 407	53 816	**110 223**	178 447	187 568	**366 015**	30-34 سنوات
35-39 ans	110 295	124 959	**235 254**	47 100	43 697	**90 797**	157 395	168 656	**326 051**	35-39 سنوات
40-44 ans	107 732	116 068	**223 800**	39 145	37 288	**76 433**	146 877	153 356	**300 233**	40-44 سنوات
45-49 ans	94 981	102 811	**197 792**	31 753	30 594	**62 347**	126 734	133 405	**260 139**	45-49 سنوات
50-54 ans	96 072	99 178	**195 250**	30 802	30 582	**61 384**	126 874	129 760	**256 634**	50-54 سنوات
55-59 ans	78 224	73 458	**151 682**	23 095	21 618	**44 713**	101 319	95 076	**196 395**	55-59 سنوات
60-64 ans	61 566	56 433	**117 999**	19 346	19 821	**39 167**	80 912	76 254	**157 166**	60-64 سنوات
65-69 ans	32 541	32 252	**64 793**	11 546	11 521	**23 067**	44 087	43 773	**87 860**	65-69 سنوات
70-74 ans	24 804	28 436	**53 240**	10 789	11 848	**22 637**	35 593	40 284	**75 877**	70-74 سنوات
75 et plus	31 284	37 486	**68 770**	14 408	15 138	**29 546**	45 692	52 624	**98 316**	75 فأكثر
non déclarés	1	0	**1**	2	1	**3**	3	1	**4**	غير مصرح
Total	**1 559 698**	**1 613 257**	**3 172 955**	**703 138**	**676 492**	**1 379 630**	**2 262 836**	**2 289 749**	**4 552 585**	**المجموع**

Source :RGPH 2014 المصدر : الإحصاء العام للسكان والسكنى 2014

السكان البلديون حسب السن و الجنس: عمالة الرباط ،2014

Tableau 12 : **POPULATION MUNICIPALE PAR AGE ET SEXE SELON LE RGPH 2014: PREFECTURE DE RABAT** **جدول 12 :**

Groupes d'âges	ذكور Homme	إناث Femme	المجموع Total	فئات السن
0-4 ans	20 725	19 581	**40 306**	0-4 سنوات
5-9 ans	19 573	18 699	**38 272**	5-9 سنوات
10-14 ans	19 878	19 687	**39 565**	10-14 سنوات
15-19 ans	20 470	20 714	**41 184**	15-19 سنوات
20-24 ans	22 760	23 702	**46 462**	20-24 سنوات
25-29 ans	22 203	23 321	**45 524**	25-29 سنوات
30-34 ans	21 680	23 597	**45 277**	30-34 سنوات
35-39 ans	19 842	22 789	**42 631**	35-39 سنوات
40-44 ans	20 425	22 447	**42 872**	40-44 سنوات
45-49 ans	18 830	21 208	**40 038**	45-49 سنوات
50-54 ans	18 338	20 879	**39 217**	50-54 سنوات
55-59 ans	15 743	17 446	**33 189**	55-59 سنوات
60-64 ans	13 633	14 109	**27 742**	60-64 سنوات
65-69 ans	8 090	9 182	**17 272**	65-69 سنوات
70-74 ans	6 452	7 767	**14 219**	70-74 سنوات
75 et plus	8 706	10 241	**18 947**	75 فأكثر
non déclarés	0	0	**0**	غير مصرح
Total	**277 348**	**295 369**	**572 717**	**المجموع**

Source :RGPH 2014 المصدر : الإحصاء العام للسكان والسكنى 2014

السكان البلديون حسب السن،الجنس و وسط الإقامة: عمالة سلا ،2014

POPULATION MUNICIPALE PAR AGE ,SEXE ET MILIEU SELON LE RGPH 2014: PREFECTURE DE SALE

Tableau 13: جدول 13 :

Groupes d'âges	حضري Urbain			قروي Rural			المجموع Ensemble			فئات السن
	ذكور Homme	إناث Femme	المجموع Total	ذكور Homme	إناث Femme	المجموع Total	ذكور Homme	إناث Femme	المجموع Total	
0-4 ans	42 659	40 709	83 368	**4 133**	3 820	7 953	**46 792**	44 529	**91 321**	0-4 سنوات
5-9 ans	37 972	36 419	74 391	**3 521**	3 377	6 898	**41 493**	39 796	**81 289**	5-9 سنوات
10-14 ans	38 273	36 663	74 936	**3 429**	3 212	6 641	**41 702**	39 875	**81 577**	10-14 سنوات
15-19 ans	36 557	37 152	73 709	**3 089**	2 931	6 020	**39 646**	40 083	**79 729**	15-19 سنوات
20-24 ans	39 054	42 730	81 784	**3 154**	2 944	6 098	**42 208**	45 674	**87 882**	20-24 سنوات
25-29 ans	37 285	40 936	78 221	**2 890**	2 976	5 866	**40 175**	43 912	**84 087**	25-29 سنوات
30-34 ans	36 972	39 244	76 216	**2 914**	2 823	5 737	**39 886**	42 067	**81 953**	30-34 سنوات
35-39 ans	32 808	36 439	69 247	**2 445**	2 170	4 615	**35 253**	38 609	**73 862**	35-39 سنوات
40-44 ans	31 566	33 302	64 868	**2 002**	1 786	3 788	**33 568**	35 088	**68 656**	40-44 سنوات
45-49 ans	27 769	28 926	56 695	**1 532**	1 393	2 925	**29 301**	30 319	**59 620**	45-49 سنوات
50-54 ans	27 391	27 624	55 015	**1 406**	1 244	2 650	**28 797**	28 868	**57 665**	50-54 سنوات
55-59 ans	21 908	19 820	41 728	**1 038**	901	1 939	**22 946**	20 721	**43 667**	55-59 سنوات
60-64 ans	16 741	14 792	31 533	**861**	768	1 629	**17 602**	15 560	**33 162**	60-64 سنوات
65-69 ans	8 721	7 921	16 642	**446**	473	919	**9 167**	8 394	**17 561**	65-69 سنوات
70-74 ans	6 488	6 811	13 299	**394**	414	808	**6 882**	7 225	**14 107**	70-74 سنوات
75 et plus	7 436	8 810	16 246	**527**	505	1 032	**7 963**	9 315	**17 278**	75 فأكثر
non déclarés	1	0	1	**0**	1	1	**1**	1	**2**	غير مصرح
Total	**449 601**	**458 298**	**907 899**	**33 781**	**31 738**	**65 519**	**483 382**	**490 036**	**973 418**	**المجموع**

Source :RGPH 2014 المصدر : الإحصاء العام للسكان والسكنى 2014

السكان البلديون حسب السن،الجنس و وسط الإقامة : عمالة الصخيرات-تمارة ،2014

POPULATION MUNICIPALE PAR AGE ,SEXE ET MILIEU SELON LE RGPH 2014: PREFECTURE DE SKHIRATE-TEMARA

Tableau 14 : جدول 14 :

Groupes d'âges	حضري Urbain			قروي Rural			المجموع Ensemble			فئات السن
	ذكور Homme	إناث Femme	المجموع Total	ذكور Homme	إناث Femme	المجموع Total	ذكور Homme	إناث Femme	المجموع Total	
0-4 ans	26 251	24 917	**51 168**	3 218	3 084	**6 302**	29 469	28 001	**57 470**	0-4 سنوات
5-9 ans	22 781	21 541	**44 322**	2 794	2 714	**5 508**	25 575	24 255	**49 830**	5-9 سنوات
10-14 ans	21 761	20 993	**42 754**	2 635	2 572	**5 207**	24 396	23 565	**47 961**	10-14 سنوات
15-19 ans	21 069	20 863	**41 932**	2 500	2 504	**5 004**	23 569	23 367	**46 936**	15-19 سنوات
20-24 ans	22 364	24 345	**46 709**	2 577	2 663	**5 240**	24 941	27 008	**51 949**	20-24 سنوات
25-29 ans	22 333	24 153	**46 486**	2 516	2 527	**5 043**	24 849	26 680	**51 529**	25-29 سنوات
30-34 ans	21 895	23 052	**44 947**	2 475	2 343	**4 818**	24 370	25 395	**49 765**	30-34 سنوات
35-39 ans	19 792	20 750	**40 542**	2 244	2 166	**4 410**	22 036	22 916	**44 952**	35-39 سنوات
40-44 ans	18 207	17 914	**36 121**	1 887	1 720	**3 607**	20 094	19 634	**39 728**	40-44 سنوات
45-49 ans	15 202	15 260	**30 462**	1 578	1 364	**2 942**	16 780	16 624	**33 404**	45-49 سنوات
50-54 ans	14 077	14 246	**28 323**	1 398	1 179	**2 577**	15 475	15 425	**30 900**	50-54 سنوات
55-59 ans	11 646	10 511	**22 157**	940	891	**1 831**	12 586	11 402	**23 988**	55-59 سنوات
60-64 ans	9 312	7 560	**16 872**	783	753	**1 536**	10 095	8 313	**18 408**	60-64 سنوات
65-69 ans	4 633	4 069	**8 702**	417	438	**855**	5 050	4 507	**9 557**	65-69 سنوات
70-74 ans	3 058	3 153	**6 211**	357	442	**799**	3 415	3 595	**7 010**	70-74 سنوات
75 et plus	3 432	4 250	**7 682**	512	589	**1 101**	3 944	4 839	**8 783**	75 فأكثر
non déclarés	0	0	**0**	0	0	**0**	0	0	**0**	غير مصرح
Total	**257 813**	**257 577**	**515 390**	**28 831**	**27 949**	**56 780**	**286 644**	**285 526**	**572 170**	**المجموع**

Source :RGPH 2014 المصدر : الإحصاء العام للسكان والسكنى 2014

السكان البلديون حسب السن،الجنس و وسط الإقامة: إقليم الخميسات ،2014

Tableau 15 : **POPULATION MUNICIPALE PAR AGE ,SEXE ET MILIEU SELON LE RGPH 2014: PROVINCE DE KHEMISSET** **جدول 15 :**

Groupes d'âges	حضري Urbain			قروي Rural			المجموع Ensemble			فئات السن
	ذكور Homme	إناث Femme	المجموع Total	ذكور Homme	إناث Femme	المجموع Total	ذكور Homme	إناث Femme	المجموع Total	
0-4 ans	12 447	11 927	**24 374**	13 758	13 193	**26 951**	26 205	25 120	**51 325**	0-4 سنوات
5-9 ans	11 618	11 404	**23 022**	12 096	11 573	**23 669**	23 714	22 977	**46 691**	5-9 سنوات
10-14 ans	13 296	12 594	**25 890**	12 873	12 034	**24 907**	26 169	24 628	**50 797**	10-14 سنوات
15-19 ans	13 186	13 108	**26 294**	12 189	11 098	**23 287**	25 375	24 206	**49 581**	15-19 سنوات
20-24 ans	11 511	12 914	**24 425**	10 568	10 454	**21 022**	22 079	23 368	**45 447**	20-24 سنوات
25-29 ans	9 620	11 189	**20 809**	9 813	9 914	**19 727**	19 433	21 103	**40 536**	25-29 سنوات
30-34 ans	8 454	10 862	**19 316**	9 494	9 611	**19 105**	17 948	20 473	**38 421**	30-34 سنوات
35-39 ans	8 185	11 080	**19 265**	8 917	8 672	**17 589**	17 102	19 752	**36 854**	35-39 سنوات
40-44 ans	8 338	10 762	**19 100**	8 067	7 874	**15 941**	16 405	18 636	**35 041**	40-44 سنوات
45-49 ans	7 211	9 294	**16 505**	6 751	6 591	**13 342**	13 962	15 885	**29 847**	45-49 سنوات
50-54 ans	8 896	9 261	**18 157**	6 428	6 593	**13 021**	15 324	15 854	**31 178**	50-54 سنوات
55-59 ans	7 550	6 138	**13 688**	5 002	4 905	**9 907**	12 552	11 043	**23 595**	55-59 سنوات
60-64 ans	5 544	5 091	**10 635**	4 411	5 080	**9 491**	9 955	10 171	**20 126**	60-64 سنوات
65-69 ans	2 722	2 840	**5 562**	3 015	3 120	**6 135**	5 737	5 960	**11 697**	65-69 سنوات
70-74 ans	2 305	2 931	**5 236**	3 047	3 372	**6 419**	5 352	6 303	**11 655**	70-74 سنوات
75 et plus	3 314	4 079	**7 393**	4 766	4 878	**9 644**	8 080	8 957	**17 037**	75 فأكثر
non déclarés	0	0	**0**	0	0	**0**	0	0	**0**	غير مصرح
Total	**134 197**	**145 474**	**279 671**	**131 195**	**128 962**	**260 157**	**265 392**	**274 436**	**539 828**	**المجموع**

Source :RGPH 2014 المصدر : الإحصاء العام للسكان والسكنى 2014

السكان البلديون حسب السن،الجنس و وسط الإقامة: إقليم القنيطرة ،2014

Tableau 16 : **POPULATION MUNICIPALE PAR AGE ,SEXE ET MILIEU SELON LE RGPH 2014: PROVINCE DE KENITRA** **جدول 16 :**

Groupes d'âges	حضري Urbain			قروي Rural			المجموع Ensemble			فئات السن
	ذكور Homme	إناث Femme	المجموع Total	ذكور Homme	إناث Femme	المجموع Total	ذكور Homme	إناث Femme	المجموع Total	
0-4 ans	28 132	27 300	**55 432**	28 861	27 630	**56 491**	56 993	54 930	**111 923**	0-4 سنوات
5-9 ans	25 455	24 618	**50 073**	24 911	24 158	**49 069**	50 366	48 776	**99 142**	5-9 سنوات
10-14 ans	26 441	25 448	**51 889**	25 457	24 320	**49 777**	51 898	49 768	**101 666**	10-14 سنوات
15-19 ans	25 286	26 049	**51 335**	21 825	21 292	**43 117**	47 111	47 341	**94 452**	15-19 سنوات
20-24 ans	26 567	29 053	**55 620**	23 369	22 409	**45 778**	49 936	51 462	**101 398**	20-24 سنوات
25-29 ans	23 736	26 295	**50 031**	22 070	20 520	**42 590**	45 806	46 815	**92 621**	25-29 سنوات
30-34 ans	22 271	24 897	**47 168**	18 984	17 417	**36 401**	41 255	42 314	**83 569**	30-34 سنوات
35-39 ans	19 725	22 369	**42 094**	14 700	13 522	**28 222**	34 425	35 891	**70 316**	35-39 سنوات
40-44 ans	19 726	21 237	**40 963**	12 019	11 473	**23 492**	31 745	32 710	**64 455**	40-44 سنوات
45-49 ans	17 432	18 761	**36 193**	9 254	9 126	**18 380**	26 686	27 887	**54 573**	45-49 سنوات
50-54 ans	18 312	18 227	**36 539**	8 977	8 984	**17 961**	27 289	27 211	**54 500**	50-54 سنوات
55-59 ans	14 483	13 134	**27 617**	6 738	6 277	**13 015**	21 221	19 411	**40 632**	55-59 سنوات
60-64 ans	10 902	9 792	**20 694**	5 805	5 502	**11 307**	16 707	15 294	**32 001**	60-64 سنوات
65-69 ans	5 683	5 460	**11 143**	3 107	2 922	**6 029**	8 790	8 382	**17 172**	65-69 سنوات
70-74 ans	4 146	5 029	**9 175**	2 846	2 978	**5 824**	6 992	8 007	**14 999**	70-74 سنوات
75 et plus	5 375	6 590	**11 965**	3 218	3 573	**6 791**	8 593	10 163	**18 756**	75 فأكثر
non déclarés	0	0	**0**	2	0	**2**	2	0	**2**	غير مصرح
Total	**293 672**	**304 259**	**597 931**	**232 143**	**222 103**	**454 246**	**525 815**	**526 362**	**1 052 177**	**المجموع**

Source :RGPH 2014 المصدر : الإحصاء العام للسكان والسكنى 2014

السكان البلديون حسب السن،الجنس و وسط الإقامة: إقليم سيدي قاسم ،2014

Tableau 17 : **POPULATION MUNICIPALE PAR AGE ,SEXE ET MILIEU SELON LE RGPH 2014, PROVINCE DE SIDI KACEM** **جدول 17 :**

Groupes d'âges	حضري Urbain			قروي Rural			المجموع Ensemble			فئات السن
	ذكور Homme	إناث Femme	المجموع Total	ذكور Homme	إناث Femme	المجموع Total	ذكور Homme	إناث Femme	المجموع Total	
0-4 ans	7 977	7 831	**15 808**	20 979	19 736	**40 715**	28 956	27 567	**56 523**	0-4 سنوات
5-9 ans	7 236	7 033	**14 269**	17 960	17 669	**35 629**	25 196	24 702	**49 898**	5-9 سنوات
10-14 ans	8 011	7 497	**15 508**	18 770	17 676	**36 446**	26 781	25 173	**51 954**	10-14 سنوات
15-19 ans	7 583	7 725	**15 308**	16 426	15 416	**31 842**	24 009	23 141	**47 150**	15-19 سنوات
20-24 ans	7 167	7 560	**14 727**	16 324	15 560	**31 884**	23 491	23 120	**46 611**	20-24 سنوات
25-29 ans	6 192	6 886	**13 078**	16 001	15 104	**31 105**	22 193	21 990	**44 183**	25-29 سنوات
30-34 ans	5 939	6 738	**12 677**	14 999	14 244	**29 243**	20 938	20 982	**41 920**	30-34 سنوات
35-39 ans	5 623	6 500	**12 123**	12 344	11 079	**23 423**	17 967	17 579	**35 546**	35-39 سنوات
40-44 ans	5 422	5 926	**11 348**	9 967	9 303	**19 270**	15 389	15 229	**30 618**	40-44 سنوات
45-49 ans	4 949	5 257	**10 206**	8 056	7 754	**15 810**	13 005	13 011	**26 016**	45-49 سنوات
50-54 ans	5 255	5 006	**10 261**	8 128	8 102	**16 230**	13 383	13 108	**26 491**	50-54 سنوات
55-59 ans	3 973	3 568	**7 541**	6 254	5 738	**11 992**	10 227	9 306	**19 533**	55-59 سنوات
60-64 ans	3 211	2 819	**6 030**	5 106	5 186	**10 292**	8 317	8 005	**16 322**	60-64 سنوات
65-69 ans	1 538	1 545	**3 083**	3 167	3 096	**6 263**	4 705	4 641	**9 346**	65-69 سنوات
70-74 ans	1 350	1 508	**2 858**	2 900	3 113	**6 013**	4 250	4 621	**8 871**	70-74 سنوات
75 et plus	1 640	1 969	**3 609**	3 722	3 757	**7 479**	5 362	5 726	**11 088**	75 فأكثر
non déclarés	0	0	**0**	0	0	**0**	0	0	**0**	غير مصرح
Total	**83 066**	**85 368**	**168 434**	**181 103**	**172 533**	**353 636**	**264 169**	**257 901**	**522 070**	**المجموع**

Source :RGPH 2014 المصدر : الإحصاء العام للسكان والسكنى 2014

السكان البلديون حسب السن،الجنس و وسط الإقامة: إقليم سيدي سليمان ،2014

Tableau 18 : **POPULATION MUNICIPALE PAR AGE ,SEXE ET MILIEU SELON LE RGPH 2014, PROVINCE DE SIDI SLIMANE** **جدول 18 :**

Groupes d'âges	حضري Urbain			قروي Rural			المجموع Ensemble			فئات السن
	ذكور Homme	إناث Femme	المجموع Total	ذكور Homme	إناث Femme	المجموع Total	ذكور Homme	إناث Femme	المجموع Total	
0-4 ans	6 695	6 136	**12 831**	12 022	11 411	**23 433**	18 717	17 547	**36 264**	0-4 سنوات
5-9 ans	5 625	5 477	**11 102**	9 812	9 286	**19 098**	15 437	14 763	**30 200**	5-9 سنوات
10-14 ans	5 856	5 571	**11 427**	9 699	9 316	**19 015**	15 555	14 887	**30 442**	10-14 سنوات
15-19 ans	5 622	5 878	**11 500**	9 101	8 521	**17 622**	14 723	14 399	**29 122**	15-19 سنوات
20-24 ans	5 814	6 306	**12 120**	9 014	8 734	**17 748**	14 828	15 040	**29 868**	20-24 سنوات
25-29 ans	5 117	5 500	**10 617**	8 391	8 220	**16 611**	13 508	13 720	**27 228**	25-29 سنوات
30-34 ans	4 829	5 362	**10 191**	7 541	7 378	**14 919**	12 370	12 740	**25 110**	30-34 سنوات
35-39 ans	4 320	5 032	**9 352**	6 450	6 088	**12 538**	10 770	11 120	**21 890**	35-39 سنوات
40-44 ans	4 048	4 480	**8 528**	5 203	5 132	**10 335**	9 251	9 612	**18 863**	40-44 سنوات
45-49 ans	3 588	4 105	**7 693**	4 582	4 366	**8 948**	8 170	8 471	**16 641**	45-49 سنوات
50-54 ans	3 803	3 935	**7 738**	4 465	4 480	**8 945**	8 268	8 415	**16 683**	50-54 سنوات
55-59 ans	2 921	2 841	**5 762**	3 123	2 906	**6 029**	6 044	5 747	**11 791**	55-59 سنوات
60-64 ans	2 223	2 270	**4 493**	2 380	2 532	**4 912**	4 603	4 802	**9 405**	60-64 سنوات
65-69 ans	1 154	1 235	**2 389**	1 394	1 472	**2 866**	2 548	2 707	**5 255**	65-69 سنوات
70-74 ans	1 005	1 237	**2 242**	1 245	1 529	**2 774**	2 250	2 766	**5 016**	70-74 سنوات
75 et plus	1 381	1 547	**2 928**	1 663	1 836	**3 499**	3 044	3 383	**6 427**	75 فأكثر
non déclarés	0	0	**0**	0	0	**0**	0	0	**0**	غير مصرح
Total	**64 001**	**66 912**	**130 913**	**96 085**	**93 207**	**189 292**	**160 086**	**160 119**	**320 205**	**المجموع**

Source :RGPH 2014 المصدر : الإحصاء العام للسكان والسكنى 2014

Tableau 19 : PROJECTIONS DE LA POPULATION SELON LE MILIEU DE RESIDENCE ET PAR PREFECTURE OU PROVINCE, 2019

جدول 19 : إسقاطات عدد السكان حسب وسط الإقامة و العمالة أو الإقليم، 2019

PREFECTURE/ PROVINCE	المجموع Total	حضري Urbain	قروي Rural	العمالة أو الإقليم
Rabat	**544 423**	544 423		الرباط
Salé	**1 074 734**	994 031	80 703	سلا
Skhirate-Témara	**674 067**	548 059	126 008	الصخيرات-تمارة
khemisset	**451 456**	279 675	171 781	الخميسات
Kénitra	**1 289 784**	834 901	454 883	القنيطرة
Sidi Kacem	**521 678**	176 766	344 912	سيدي قاسم
Sidi Slimane	**326 243**	139 758	186 485	سيدي سليمان
Total	**4 882 385**	**3 517 613**	**1 364 772**	**المجموع**

Source :Annuaire Statistique du Maroc 2020 المصدر : النشرة الإحصائية السنوية للمغرب 2020

تطورالسكان القانونيون حسب العمالة أو الإقليم خلال الإحصائين 2004 و 2014

Evolution de la population légale par préfécture ou province entre les RGPH 2004 et 2014

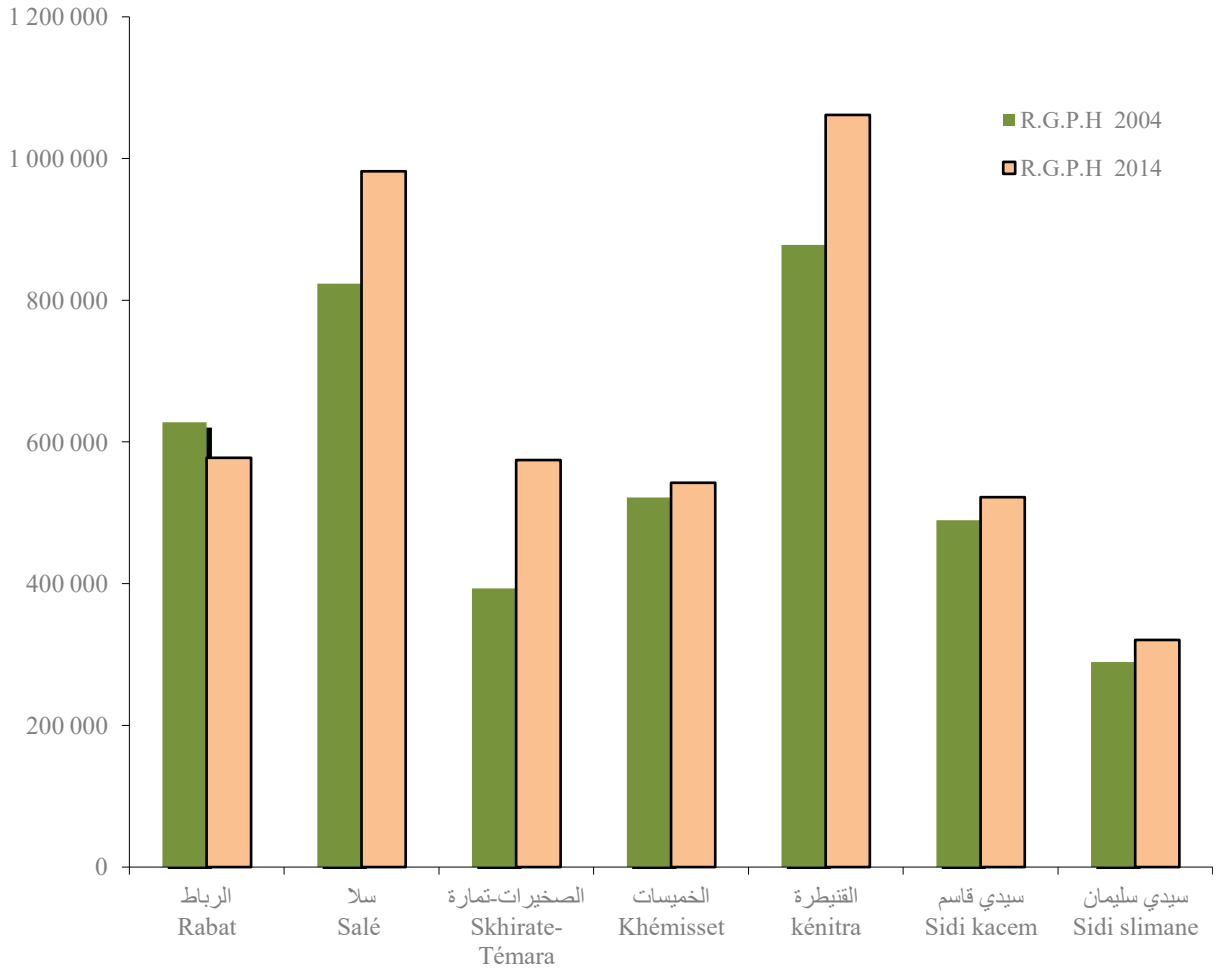

المناخ
Climatologie

المناخ

CLIMATOLOGIE

LISTE DES TABLEAUX : **قائمة الجداول :**

جدول 1 : الإحداثيات الجغرافية لمحطات الأرصاد الجوية بالجهة، 2020

Tableau 1 : COORDONNEES GEOGRAPHIQUES DES STATIONS METEOROLOGIQUES DE LA REGION, 2020

جدول 2 : مقاييس الأمطار االسنوية (بالملمتر) حسب المحطات ، 2016-2020

Tableau 2: PRECIPITATIONS ANNUELLES ENREGISTREES PAR STATION METEOROLOGIQUE (en mm), 2016-2020

جدول 3 : معدلات درجات الحرارة الدنيا و العليا سنويا ب(الدرجة مئوية) حسب المحطات ، 2016-2020

Tableau 3: MOYENNES ANNUELLES DE LA TEMPERATURE MINIMALE ET MAXIMALE ENREGISTREES PAR STATION METEOROLOGIQUE (en C°), 2016-2020

جدول 4 : معدل الرطوبة المسجلة سنويا حسب المحطة ، 2016-2020

Tableau 4 : MOYENNE ANNUELLE DE L'HUMIDITE QUOTIDIENNE PAR STATION METEOROLOGIQUE , 2016-2020

الإحداثيات الجغرافية لمحطات الأرصاد الجوية بالجهة، 2020

Tableau 1 **COORDONNEES GEOGRAPHIQUES DES STATIONS METEOROLOGIQUES DE LA REGION, 2020** **جدول 1 :**

Station	خط الطول (بالدرجة المئوية) Longitude (en degré °C)	خط العرض(بالدرجة المئوية) Latitude (en degré °C)	الإرتفاع (بالمتر) Altitude (en mètre)	المحطة
Rabat-Salé	-6°45	34°2	74	الرباط- سلا
Kénitra	- 6°35	34°18	4	القنيطرة
Sidi Slimane	-6°3	34°13	50	سيدي سليمان

Source :Annuaire Statistique du Maroc 2021 المصدر : النشرة الإحصائية السنوية للمغرب 2021

مقاييس الأمطار االسنوية (بالملمتر) حسب المحطات ، 2016-2020

Tableau 2: **PRECIPITATIONS ANNUELLES ENREGISTREES PAR STATION METEOROLOGIQUE (en mm), 2016-2020** **جدول 2 :**

	2016-2017	2017-2018	2018-2019	2019-2020	
Station Rabat-Salé	664.8	1 129,2	537,1	320,2	الرباط - سلا
Kénitra	657,8	551,9	449,6	332,4	القنيطرة
Sidi Slimane	355,2	513,9	331,9	256,9	سيدي سليمان
Moyenne Nationale	**306,9**	**397,2**	**296,7**	**255,6**	**المعدل الوطني**

Source :Annuaire Statistique du Maroc 2021 المصدر : النشرة الإحصائية السنوية للمغرب 2021

معدلات درجات الحرارة الدنيا و العليا سنويا ب(الدرجة مئوية) حسب المحطات ، 2016-2020

Tableau 3 : **MOYENNES ANNUELLES DE LA TEMPERATURE MINIMALE ET MAXIMALE ENREGISTREES PAR STATION METEOROLOGIQUE (en C°), 2016-2020** **جدول 3 :**

	2016-2017		2017-2018		2018-2019		2019-2020		
	min	max	min	max	min	max	min	max	
Station Rabat-Salé	13,2	23,4	12,5	21,9	12,2	22,6	12,3	23,2	الرباط - سلا
Kénitra	13,9	24,5	13,1	23,3	13,0	24,0	13,1	24,4	القنيطرة
Sidi Slimane	13,7	28,4	12,6	26,3	12,3	27,4	13,1	28,2	سيدي سليمان

Source :Annuaire Statistique du Maroc 2021 المصدر : النشرة الإحصائية السنوية للمغرب 2021

معدل الرطوبة المسجلة سنويا حسب المحطة ، 2016-2020

Tableau 4 : **MOYENNE ANNUELLE DE L'HUMIDITE QUOTIDIENNE PAR STATION METEOROLOGIQUE , 2016-2020** **جدول 4 :**

	2016-2017	2017-2018	2018-2019	2019-2020	
Station Rabat-Salé	70%	70%	71%	75%	الرباط - سلا
Kénitra	72%	71%	73%	77%	القنيطرة
Sidi Slimane	68%	71%	71%	72%	سيدي سليمان

Source :Annuaire Statistique du Maroc 2021 المصدر : النشرة الإحصائية السنوية للمغرب 2021

تطور مقاييس الأمطار (بالملمتر) حسب المحطات بالجهة خلال موسمي 2016-2020

EVOLUTION DES PRECIPITATIONS ENREGISTREES PAR STATION (en mm), EN 2016-2020

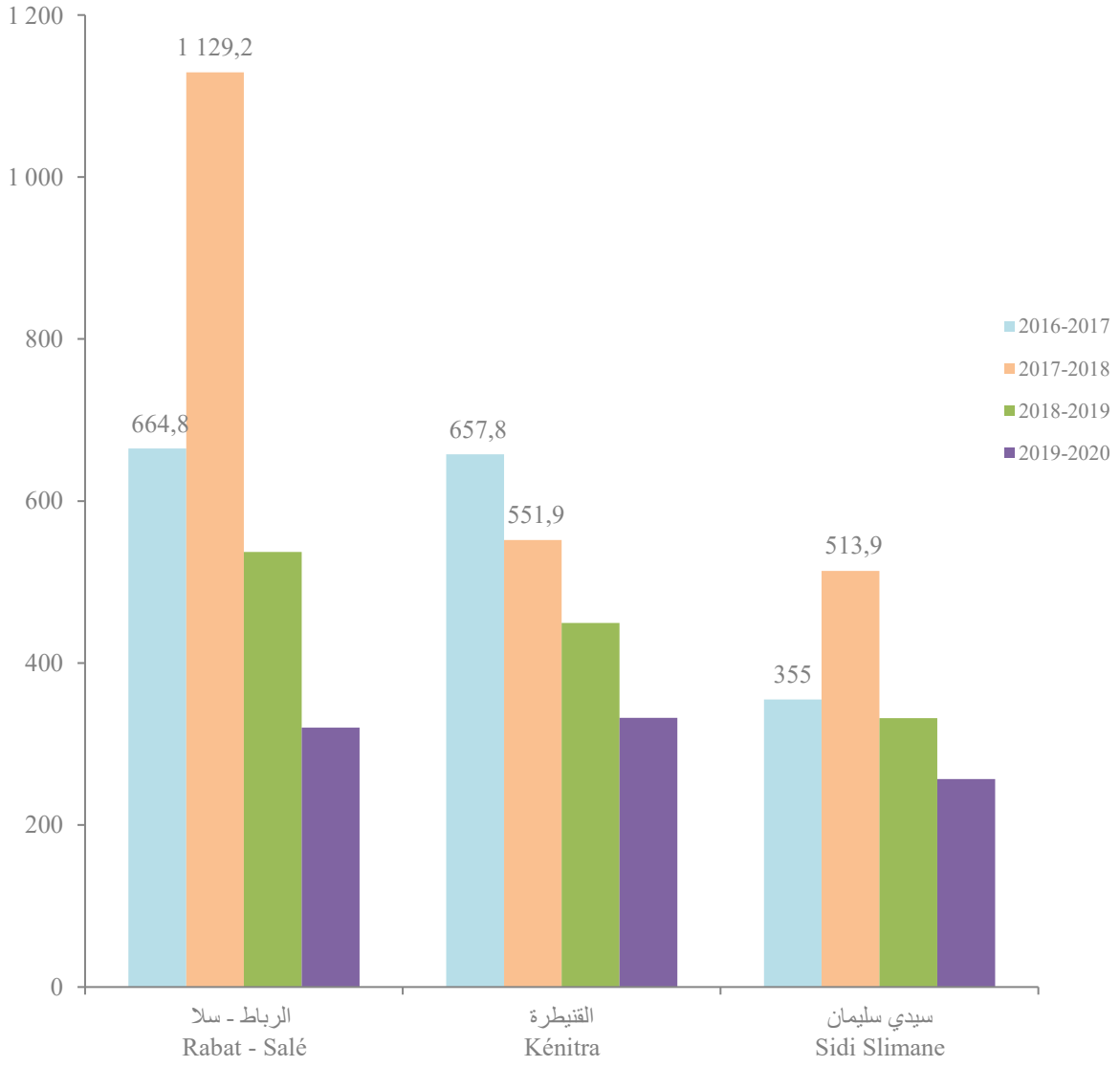

الفلاحة،الغابات و الصيد البحري

Agriculture, Forêts et pêche maritime

الفلاحة، الغابات و الصيد البحري

AGRICULTURE, FORETS ET PECHE MARITIME

LISTE DES TABLEAUX : **لائحة الجداول**

جدول 1 : المساحات الصالحة للزراعة (بالهكتار) حسب النظام العقاري و العمالة أو الإقليم ، 2019-2020

Tableau 1: LES SUPERFICIES AGRICOLES UTILES (en Ha) SELON LE STATUT JURIDIQUE, ET PAR PREFECTURE OU PROVINCE, 2019-2020

جدول 2 : المساحات الصالحة للزراعة (بالهكتار) حسب الاستعمالات و العمالة أو الإقليم، 2019-2020

Tableau 2: LES SUPERFICIES AGRICOLES UTILES (en Ha) SELON LES UTILISATIONS ET PAR PREFECTURE OU PROVINCE, 2019-2020

جدول 3 : المساحة (بالهكتار) للمنتوجات الفلاحية الرئيسية حسب العمالة أو الإقليم، 2019-2020

Tableau 3 : SUPERFICIE (en Ha) DES PRINCIPALES CULTURES PAR PREFECTURE OU PROVINCE, 2019-2020

جدول 4 : الإنتاج (بالطن) للمزروعات الفلاحية الرئيسية حسب العمالة أو الإقليم، 2019-2020

Tableau 4 : PRODUCTIONS (en Tonnes) DES PRINCIPALES CULTURES PAR PREFECTURE OU PROVINCE, 2019-2020

جدول 5 : مساحة مزروعات البواكر و الكلأ (بالهكتار) حسب العمالة أو الإقليم، 2019-2020

Tableau 5 : SUPERFICIE (en Ha) DES CULTURES MARAICHERES ET FOURRAGERES PAR PREFECTURE OU PROVINCE, 2019-2020

جدول 6 : إنتاج البواكر و الكلأ (بالقنطار) حسب العمالة أو الإقليم، 2019-2020

Tableau 6: PRODUCTION (en Qx) DES CULTURES MARAICHERES ET FOURRAGERES PAR PREFECTURE OU PROVINCE, 2019-2020

جدول 7 : أشغال الأرض ووسائل الإنتاج حسب العمالة أو الإقليم، 2018-2019

Tableau 7 : TRAVAUX DU SOL ET FACTEURS DE PRODUCTION PAR PREFECTURE OU PROVINCE, 2018-2019

جدول 8 : مساحة مزروعات الفواكه (بالهكتار) حسب النوع و العمالة أو الإقليم، 2019-2020

Tableau 8 : SUPERFICIE DES PLANTATIONS FRUITIERES (en Ha), PAR ESPECE ET PAR PREFECTURE OU PROVINCE, 2019-2020

جدول 9 : منتوجات مزروعات الفواكه ((بالقنطار)) حسب النوع و العمالة أو الإقليم، 2019-2020

Tableau 9 : PRODUCTION DES PLANTATIONS FRUITIERES (en Qx), PAR ESPECE ET PAR PREFECTURE OU PROVINCE, 2019-2020

جدول 10 : تطور مساحة وإنتاج المزروعات السكرية حسب العمالة أو الإقليم، 2016-2019

Tableau 10: EVOLUTION DE LA SUPERFICIE ET DE LA PRODUCTION DES CULTURES SUCRIERES PAR PREFECTURE OU PROVINCE, 2016-2019

جدول 11 : تطور مساحة وإنتاج المزروعات الزيتية حسب العمالة أو الإقليم، 2016-2019

Tableau 11: EVOLUTION DE LA SUPERFICIE ET DE LA PRODUCTION DES CULTURES OLEAGINEUSES PAR PREFECTURE OU PROVINCE, 2016-2019

جدول 12 : إنتاج الحليب حسب العمالة أو الإقليم، 2019-2020

Tableau 12: PRODUCTION LAITIERE PAR PREFECTURE OU PROVINCE, 2019-2020

جدول 13 : عدد رؤوس الماشية (ب 1000) حسب العمالة أو الإقليم،2020

Tableau 13: EFFECTIF DU CHEPTEL (en 1000) PAR PREFECTURE OU PROVINCE, 2020

جدول 14 : عدد رؤوس الأبقار حسب السلالة (ب 1000) و حسب العمالة أو الإقليم،2020

Tableau 14: EFFECTIF DES BOVINS PAR RACE (en 1000) ET PAR PREFECTURE OU PROVINCE, 2020

جدول 15: عدد حيوانات الجر (ب 1000) حسب العمالة أو الإقليم،2018

Tableau 15 : EFFECTIF DES ANIMAUX DE TRAIT (en 1000) PAR PREFECTURE OU PROVINCE, 2018

جدول 16 : المساحات المحروقة (بالهكتار), حسب العمالة أو الإقليم، 2020

Tableau 16: SUPERFICIES INCENDIEE (en Ha) PAR PREFECTURE OU PROVINCE, 2020

جدول 17 : المساحات المشجرة (بالهكتار), حسب العمالة أو الإقليم، 2020

Tableau 17 : SUPERFICIES REBOISEES (en Ha) PAR PREFECTURE OU PROVINCE, 2020

جدول 18 : المساحات المشجرة حسب أنواع الأشجار الطبيعية (بالهكتار)، 2020

Tableau 18 : SUPERFICIES DES ESSENCES FORESTIERES NATURELLES (en Ha), 2020

جدول 19 : توزيع المساحات الغابوية (بالهكتار) حسب الإقليم ، 2020

Tableau 19 : REPARTITION DES SUPERFICIES FORESTIERES (en Ha) PAR PROVINCE, 2020

جدول 20 : إستغلال الغابات حسب العمالة او الإقليم (بالكمية و القيمة), 2018

Tableau 20 : EXPLOITATIONS FORESTIERES EN QUANTITE ET VALEUR SELON LA PREFECTURE OU LA PROVINCE 2018

جدول 21 : أسطول الصيد البحري المسجل حسب النوع بالجهة، 2019

Tableau 21 : LA FLOTTE DE PECHE IMMATRICULEE DANS LA REGION, 2019

جدول 22 : عدد البحارة الصيادين حسب الجنسية بالجهة، 2019

Tableau 22 : EFFECTIFS DES MARINS PECHEURS SELON LA NATIONALITE DANS LA REGION, 2019

جدول 23 : إحصائيات عامة حول الإبحار بالجهة, 2019

Tableau 23 : STATISTIQUES GENERALES SUR LA NAVIGATION DANS LA REGION, 2019

جدول 24 : منتوجات الصيد البحري حسب النوع بالجهة (بالكمية و القيمة)، 2019

Tableau 24 : PRODUITS DE LA PECHE PAR ESPECE DANS LA REGION (en Quantité et Valeur), 2019

جدول 25 : تطور تفريغ منتوجات الصيد البحري الساحلي و التقليدي حسب الميناء ، 2020

Tableau 25 : EVOLUTION DES DEBARQUEMENTS DES PRODUITS DE LA PECHE COTIERE ET ARTISANALE PAR PORT , 2020

1 - AGRICULTURE 1- الفلاحة

المساحات الصالحة للزراعة (بالهكتار) حسب النظام العقاري و العمالة أو الإقليم ، 2019-2020

LES SUPERFICIES AGRICOLES UTILES (en Ha) SELON LE STATUT JURIDIQUE, ET PAR PREFECTURE OU PROVINCE, 2019-2020

Tableau 1: **جدول 1 :**

Statut Juridique	الرباط، سلا، الصخيرات-تمارة Rabat, Salé, Skhirate-Témara	القنيطرة Kénitra	سيدي قاسم Sidi Kacem	سيدي سليمان Sidi Slimane	الخميسات Khémisset	المجموع Total	النظام العقاري
Melk	62 560	93 510	139 007	32 000	349 747	**676 824**	الملك
Collectives	1 670	63 606	25 229	29 400	10 296	**130 201**	الجماعية
Guich	680	-	45 000	-	-	**45 680**	الكيش
Habous	680	202	4 805	200	360	**6 247**	الحبوس
Domaniales	3 400	22 900	16 762	8 000	12 248	**63 310**	ملك الدولة
Autres	-	12 955	17 300	7 400	-	**37 655**	أخر
Total	**68 990**	**193 173**	**248 103**	**77 000**	**372 651**	**959 917**	**المجموع**

Source : Direction Régionale de l'Agriculture المصدر : المديرية الجهوية للفلاحة

المساحات الصالحة للزراعة (بالهكتار) حسب الاستعمالات و العمالة أو الإقليم، 2019-2020

LES SUPERFICIES AGRICOLES UTILES (en Ha) SELON LES UTILISATIONS ET PAR PREFECTURE OU PROVINCE, 2019-2020

Tableau 2: **جدول 2 :**

Utilisation des Terres	الرباط، سلا، الصخيرات-تمارة Rabat, Salé, Skhirate-Témara	القنيطرة Kénitra	سيدي قاسم Sidi Kacem	سيدي سليمان Sidi Slimane	الخميسات Khémisset	المجموع Total	إستعمالات الأراضي
Total des terres	**68 990**	**193 173**	**248 103**	**77 000**	**372 651**	**959 917**	**مجموع الأراضي**
-Irriguées	9 615	51 602	53 120	23 722	15 000	153 059	سقوية
-Bours+ pompage privé	59 375	141 571	194 983	53 278	357 651	806 858	بور +سقي خاص

Source : Direction Régionale de l'Agriculture المصدر : المديرية الجهوية للفلاحة

المساحة (بالهكتار) للمنتوجات الفلاحية الرئيسية حسب العمالة أو الإقليم، 2019-2020

Tableau 3 : SUPERFICIE (en Ha) DES PRINCIPALES CULTURES PAR PREFECTURE OU PROVINCE, 2019-2020 جدول 3 :

Cultures	الرباط، سلا، الصخيرات-تمارة Rabat, Salé, Skhirate-Témara	القنيطرة Kénitra	سيدي قاسم Sidi Kacem	سيدي سليمان Sidi Slimane	الخميسات Khémisset	المجموع Total	المنتوجات الفلاحية
Céréales	**35 830**	**96 038**	**157 980**	**47 000**	**199 020**	**535 868**	**الحبوب**
. Blé Dur	1 770	15 110	13 150	1 000	19 400	**50 430**	القمح الصلب
. Blé Tendre	23 000	68 580	132 830	40 000	115 820	**380 230**	القمح الطري
. Orge	10 300	7 410	12 000	6 000	63 800	**99 510**	الشعير
. Mais	460	-	-	-	-	**460**	الذرة
.Riz	-	4 938	-	-	-	**4 938**	الأرز
. Avoine	300	-	-	-	-	**300**	الخرطال
. Autres	-	-	-	-	-	**-**	حبوب أخرى
Légumineuses	**553**	**8 169**	**13 872**	**2 680**	**15 823**	**41 097**	**القطاني**
. Fèves	520	720	2 400	1 200	2 893	**7 733**	الفول
. Petits Pois	14	100	2 080	-	2 030	**4 210**	الجلبانة
. Pois Chiches	2	2 429	8 552	250	1 500	**12 733**	الحمص
. Lentilles	17	-	440	1 200	9 400	**11 040**	العدس
. Autres	-	4 920	400	30	-	**5 350**	قطاني أخرى
Oléagineuses	**-**	**17 901**	**1 180**	**250**	**560**	**19 891**	**الحبوب الزيتية**
. Arachide	-	7 074	-	-	-	**7 074**	الفول السوداني
. Tournesol	-	10 827	1 180	250	560	**12 817**	عباد الشمس
Cultures Industrielles	**465**	**8 871**	**14 152**	**4 865**	**759**	**27 888**	**المزروعات الصناعية**
.Bettrave à sucre	-	3 917	10 304	3 780	-	**18 001**	الشمندر السكري
.Canne à sucre	-	4 954	3 848	1 085	-	**9 887**	قصب السكر
Total	**36 848**	**130 979**	**130 979**	**187 184**	**54 795**	**624 744**	**المجموع**

Source : Direction Régionale de l'Agriculture المصدر : المديرية الجهوية للفلاحة

الإنتاج (بالطن) للمزروعات الفلاحية الرئيسية حسب العمالة أو الإقليم، 2019-2020

Tableau 4 : PRODUCTIONS (en Tonnes) DES PRINCIPALES CULTURES PAR PREFECTURE OU PROVINCE, 2019-2020 جدول 4 :

Cultures	الرباط، سلا، الصخيرات-تمارة Rabat, Salé, Skhirate-Témara	القنيطرة Kénitra	سيدي قاسم Sidi Kacem	سيدي سليمان Sidi Slimane	الخميسات Khémisset	المجموع Total	المنتوجات الفلاحية
Céréales	**29 924**	**611 482**	**295 690**	**75 788**	**152 580**	**1 165 464**	**الحبوب**
. Blé Dur	1 185	40 796	18 312	1 258	10 476	**72 027**	القمح الصلب
. Blé Tendre	21 551	162 271	238 034	68 140	105 100	**595 096**	القمح الطري
. Orge	6 768	13 375	15 568	6 390	37 004	**79 105**	الشعير
. Mais	270	0	0	0	0	**270**	الذرة
.Riz	0	395 040	23 776	0	0	**418 816**	الأرز
. Avoine	150	0	0	0	0	**150**	الخرطال
. Autres	0	0	0	0	0	**0**	حبوب أخرى
Légumineuses	**369**	**16 516**	**16 710**	**1 510**	**8 650**	**43 755**	القطاني
. Fèves	340	870	1 800	750	1 220	**4 980**	الفول
. Petits Pois	20	160	1 570	0	1 230	**2 980**	الجلبانة
. Pois Chiches	2	4 260	12 690	250	1 500	**18 702**	الحمص
. Lentilles	7	0	200	480	4 700	**5 387**	العدس
. Autres	0	11 226	450	30	0	**11 706**	قطاني أخرى
Oléagineuses	**0**	**37 867**	**793**	**140**	**26**	**38 826**	**الحبوب الزيتية**
. Arachide	0	19 917	0	0	0	**19 917**	الفول السوداني
. Tournesol	0	17 950	793	140	26	**18 909**	عباد الشمس
Cultures Industrielles	**278**	**325 483**	**817 070**	**232 053**	**62**	**1 374 946**	**المزروعات الصناعية**
.Bettrave à sucre	-	23 409	540 730	159 049	0	**723 188**	الشمندر السكري
.Canne à sucre	-	302 074	276 340	73 004	0	**651 418**	قصب السكر
Total	**30 293**	**991 348**	**1 130 263**	**309 491**	**161 256**	**2 622 651**	**المجموع**

Source : Direction Régionale de l'Agriculture المصدر : المديرية الجهوية للفلاحة

مساحة مزروعات البواكر و الكلأ (بالهكتار) حسب العمالة أو الإقليم، 2019-2020

Tableau 5 : SUPERFICIE (en Ha) DES CULTURES MARAICHERES ET FOURRAGERES PAR PREFECTURE OU PROVINCE, 2019-2020 جدول 5 :

Cultures	الرباط، سلا، الصخيرات-تمارة Rabat, Salé, Skhirate-Témara	القنيطرة Kénitra	سيدي قاسم Sidi Kacem	سيدي سليمان Sidi Slimane	الخميسات Khémisset	المجموع Total	المنتوجات الفلاحية
Cultures Maraîchères	**3 551**	**29 101**	**4 333**	**1 013**	**4 608**	**42 606**	**زراعة الخضر**
. Tomates	353	1 173	211	311	65	**2 113**	الطماطم
. Pomme de Terre	1 310	7 950	-	-	2 128	**11 388**	البطاطس
. Oignons	8	130	1 450	250	157	**1 995**	البصل
. Navet	14	1 181	-	50	48	**1 293**	اللفت
. Haricots verts	630	895	-	-	2	**1 527**	اللوبيا الخضراء
. Carottes	15	1 420	30	-	79	**1 544**	الجزر
. Fraisiers	-	2 305	-	2	-	**2 307**	التوت
.Melon	-	2 075	1 190	300	901	**4 466**	الشمام
.Pastèque	122	1 370	300	-	651	**2 443**	البطيخ
. Autres	1 099	10 602	1 152	100	577	**13 530**	خضر أخرى
Cultures Fourragères	**6 525**	**36 139**	**29 980**	**12 950**	**35 723**	**121 317**	**مزروعات الكلأ**
Avoine	4 100	560	100	-	11 500	**16 260**	خرطال
Orge	1 650	5 467	2 380	-	10 800	**20 297**	شعير
Triticale	230	200	100	-	6 950	**7 480**	تريتكال
Vesce Avoine	-	-	100	-	-	**100**	خليط علفي
Mais fourrager	30	5 245	10 500	3 700	525	**20 000**	درة علفية
Lupin	40	165	-	-	758	**963**	سمقالة
Bersim	5	20 251	10 680	7 500	-	**38 436**	برسيم
Luzerne	5	50	70	700	10	**835**	فصة
feverolles	465	4 201	6 050	1 050	5 180	**16 946**	حبوب الحقل
Autres fourrages	**-**	**300**	**540**	**-**	**900**	**1 740**	**شيلم**

Source : Direction Régionale de l'Agriculture المصدر : المديرية الجهوية للفلاحة

إنتاج البواكر و الكلأ (بالقنطار) حسب العمالة أو الإقليم، 2019-2020

PRODUCTION (en Qx) DES CULTURES MARAICHERES ET FOURRAGERES PAR PREFECTURE OU PROVINCE, 2019-2020

Tableau 6 : **جدول 6 :**

Cultures	الرباط، سلا، الصخيرات-تمارة Rabat, Salé, Skhirate-Témara	القنيطرة Kénitra	سيدي قاسم Sidi Kacem	سيدي سليمان Sidi Slimane	الخميسات Khémisset	المجموع Total	المنتوجات الفلاحية
Cultures Maraîchères	**85 872**	**831 512**	**174 123**	**53 132**	**72 564**	**1 217 203**	**زراعة الخضر**
. Tomates	12 410	86 579	25 976	27 990	1 244	**154 199**	الطماطم
. Pomme de Terre	42 140	302 583	0	0	5 107	**349 830**	البطاطس
. Oignons	160	3 800	63 333	9 440	3 140	**79 873**	البصل
. Navet	240	33 775	0	702	626	**35 343**	اللفت
. Haricots verts	4 560	4 553	0	0	20	**9 133**	اللوبيا الخضراء
. Carottes	550	46 740	900	0	1 343	**49 533**	الجزر
. Fraisiers	0	122 525	0	90	0	**122 615**	التوت
.Melon	0	94 600	52 360	13 200	28 832	**188 992**	الشمام
.Pastèque	5 000	74 967	11 375	0	18 228	**109 570**	البطيخ
. Autres	20 812	65 190	20 179	1 800	14 024	**122 005**	خضر أخرى
Cultures Fourragères	**66 950**	**1 561 886**	**1 088 250**	**708 350**	**254 591**	**3 680 027**	**مزروعات الكلأ**
Avoine	39 900	12 700	1 000	0	115 000	**168 600**	خرطال
Orge	18 500	103 740	23 400	0	118 800	**264 440**	شعير
Triticale	6 900	4 600	3 000	0	4 865	**19 365**	تريتكال
Vesce Avoine	0	0	1 500	0	0	**1 500**	خليط علفي
Mais fourrager	1 200	265 350	535 000	185325	13 125	**1 000 000**	درة علفية
Lupin	20	53 460	0	0	379	**53 859**	سمقالة
Bersim	125	1 116 560	517 100	487500	0	**2 121 285**	برسيم
Luzerne	150	2 250	3 650	35000	350	**41 400**	فصة
feverolles	155	3 226	3 600	525	2 072	**9 578**	حبوب الحقل
Autres fourrages	**0**	**6 900**	**32 400**	0	**1 080**	**40 380**	**شيلم**

Source : Direction Régionale de l'Agriculture المصدر : المديرية الجهوية للفلاحة

أشغال الأرض ووسائل الإنتاج حسب العمالة أو الإقليم، 2018-2019

TRAVAUX DU SOL ET FACTEURS DE PRODUCTION PAR PREFECTURE OU PROVINCE, 2018-2019

Tableau 7 : جدول 7 :

Type de labour	الرباط، سلا، الصخيرات-تمارة Rabat, Salé, Skhirate-Témara	القنيطرة Kénitra	سيدي قاسم Sidi Kacem	سيدي سليمان Sidi Slimane	الخميسات Khémisset	المجموع Total	نوع الحرث
Type de Labour (en Ha	**37 000**	**182 000**	**226 300**	**58 000**	**349 000**	**852 300**	**نوع الحرث (بالهكتار)**
. Labour moyen	-				20 000	**20 000**	الحرث المتوسط
. Chizel	26 000	130 000	179 200	58 000	150 000	**543 200**	شيزيل
. Cover-Crop	0	52 000	47 100	40 000	179 000	**318 100**	كوفركخب
. Araire	11 000	500	1 800	-	5 600	**18 900**	الحرث البسيط
Semences Séléctionées (en Qx)	**9 386**	**17 457**	**55 641**	**7 490**	**31 306**	**121 280**	**البذور المختارة (بالقنطار**
. Blé Dur	0	3 044	2 283	604	3 006	**8 937**	القمح الصلب
. Blé Tendre	630	14 413	53 358	6 886	28 300	**103 587**	القمح الطري
. Orge	8 756	-	-	-	-	**8 756**	الشعير
Engrais (en Qx)	**7 760**	**9 119**	**30 251**	**3 177**	**25 860**	**76 167**	**السماد (بالقنطار)**
. Engrais de Fond	6 780	**9 119**	**28 981**	**3 177**	**24 275**	**72 332**	السماد الباطني
. Engrais de Couverture	980	-	1 270	-	1 585	**3 835**	السماد السطحي

Source : Direction Régionale de l'Agriculture المصدر : المديرية الجهوية للفلاحة

مساحة مزروعات الفواكه (بالهكتار) حسب النوع و العمالة أو الإقليم، 2019-2020

SUPERFICIE DES PLANTATIONS FRUITIERES (en Ha), PAR ESPECE ET PAR PREFECTURE OU PROVINCE, 2019-2020

Tableau 8 : جدول 8 :

Cultures fruitières	الرباط، سلا، الصخيرات-تمارة Rabat, Salé, Skhirate-Témara	القنيطرة Kénitra	سيدي قاسم Sidi Kacem	سيدي سليمان Sidi Slimane	الخميسات Khémisset	المجموع Total	مزروعات الفواكه
Oliviers	3 482	9 835	25 071	669	33 715	**72 772**	الزيتون
Agrumes	642	2 478	12 428	9 573	510	**25 631**	البرتقال و الحوامض
Pommiers	32	127	2 267	420	324	**3 170**	التفاح
Abricotiers	4	0	11	0	80	**95**	المشمش
Pêchers-Nectarine	50	126	980	338	146	**1 640**	الخوخ- نيكتارين
Cerisiers	0	0	0	0	0		حب الملوك
Vignes	0	0	25	76	3 410	**3 511**	الدالية أو الكروم
Figuiers	3 540	468	255	95	997	**5 355**	التين
Pruniers	820	145	22	0	465	**1 452**	البرقوق
Bananier+Avocatier+Cognacier	934	8 358	356	780	1 104	**11 532**	فواكه أخرى
Total	**9 504**	**21 537**	**41 415**	**11 951**	**40 751**	**125 158**	**المجموع**

Source : Direction Régionale de l'Agriculture المصدر : المديرية الجهوية للفلاحة

منتوجات مزروعات الفواكه (بالقنطار) حسب النوع و العمالة أو الإقليم، 2019-2020

PRODUCTION DES PLANTATIONS FRUITIERES (en Qx), PAR ESPECE ET PAR PREFECTURE OU PROVINCE, 2019-2020

Tableau 9 : جدول 9 :

Cultures fruitières	الرباط، سلا، الصخيرات-تمارة Rabat, Salé, Skhirate-Témara	القنيطرة Kénitra	سيدي قاسم Sidi Kacem	سيدي سليمان Sidi Slimane	الخميسات Khémisset	المجموع Total	مزروعات الفواكه
Oliviers	46 550	139 200	315 570	20 500	349 560	**871 380**	الزيتون
Agrumes	78 530	347 680	1 558 340	1 226 860	90 000	**3 301 410**	البرتقال و الحوامض
Pommiers	3 840	28 080	604 200	147 000	84 000	**867 120**	التفاح
Abricotiers	200	0	2 230	0	14 700	**17 130**	المشمش
Pêchers	8 000	24 240	231 160	90 000	26 000	**379 400**	الخوخ
Cerisiers	0	0	0	0	0	**0**	حب الملوك
Vignes	0	0	550	748	61 944	**63 242**	الدالية أو الكروم
Figuiers	365	787	908	760	900	**3 720**	التين
Pruniers	6 562	1 210	540	0	8 000	**16 312**	البرقوق
Autres	18 965	213 647	6 441	6 330	9 288	**254 671**	فواكه أخرى
Total	**163 012**	**754 844**	**2 719 939**	**1 492 198**	**644 392**	**5 774 385**	**المجموع**

Source : Direction Régionale de l'Agriculture المصدر : المديرية الجهوية للفلاحة

تطور مساحة وإنتاج المزروعات السكرية حسب العمالة أو الإقليم، 2016-2019

EVOLUTION DE LA SUPERFICIE ET DE LA PRODUCTION DES CULTURES SUCRIERES PAR PREFECTURE OU PROVINCE, 2016-2019

Tableau 10 : جدول 10 :

PREFECTURE/ PROVINCE	2019-2018		2018-2017		2017-2016		العمالة/الإقليم
	الإنتاج ب 1000 قنطار Production en 1000 Q	المساحة ب 1000 هكتار Superficie en 1000 Hectares	الإنتاج ب 1000 قنطار Production en 1000 Q	المساحة ب 1000 هكتار Superficie en 1000 Hectares	الإنتاج ب 1000 قنطار Production en 1000 Q	المساحة ب 1000 هكتار Superficie en 1000 Hectares	
Bettrave à Sucre	**8 376,8**	**15,0**	**7 159,3**	**12,2**	**6 264,4**	**11,6**	**الشمندر**
Kénitra	1 472,2	3,1	1 592,7	3	1 206,2	2,2	القنيطرة
Sidi Kacem	4 660,3	8	4 189,3	6,9	3 377,7	6,3	سيدي قاسم
Sidi Slimane	2 244,3	3,9	1 377,3	2,3	1 680,5	3,1	سيدي سليمان
Canne à Sucre	**4 354,1**	**10,1**	**5 294,7**	**7,7**	**4 723,2**	**7,4**	**قصب السكر**
Kénitra	1 959,5	4,4	2 923,4	4,3	2 610,4	4,10	القنيطرة
Sidi Kacem	1 989,5	4,5	1 994,4	2,9	1 770,8	2,8	سيدي قاسم
Sidi Slimane	405,1	1,2	376,9	0,5	342	0,5	سيدي سليمان
Total	**12 730,9**	**25,1**	**12454**	**19,9**	**10 987,6**	**19**	**المجموع**

Source :Annuaire Statistique du Maroc 2020 المصدر : النشرة الإحصائية السنوية للمغرب 2020

تطور مساحة وإنتاج المزروعات الزيتية حسب العمالة أو الإقليم، 2016-2019

EVOLUTION DE LA SUPERFICIE ET DE LA PRODUCTION DES CULTURES OLEAGINEUSES PAR PREFECTURE OU PROVINCE, 2016-2019

Tableau 11 : **جدول 11 :**

PREFECTURE/ PROVINCE	2018-2019		2017-2018		2016-2017		العمالة/الإقليم
	الإنتاج ب 1000 قنطار Production en 1000 Q	المساحة ب 1000 هكتار Superficie en 1000 Hectares	الإنتاج ب 1000 قنطار Production en 1000 Q	المساحة ب 1000 هكتار Superficie en 1000 Hectares	الإنتاج ب 1000 قنطار Production en 1000 Q	المساحة ب 1000 هكتار Superficie en 1000 Hectares	
	482,3	**26,5**	**463,6**	**22,2**	**428,2**	**23,7**	
Khémisset	10	1	2,5	0,5	3,1	0,5	الخميسات
Kénitra	420,2	21,7	440,6	20,1	409,1	20,4	القنيطرة
Sidi Kacem	31,7	2,1	17,6	1,2	15,7	1,8	سيدي قاسم
Sidi Slimane	18,0	1,1	2,9	0,4	0,3	1	سيدي سليمان
Skhirate-Témara	2,4	0,6	-	-	-	-	سيدي سليمان
Tournesol	**0**	**0**	**294,6**	**16,1**	**219,8**	**16,4**	**عباد الشمس**
Khémisset	-	-	2,5	0,5	3,1	0,5	الخميسات
Kénitra	-	-	271,6	14,0	200,7	13,1	القنيطرة
Sidi Kacem	-	-	17,6	1,2	15,7	1,8	سيدي قاسم
Sidi Slimane	-	-	2,9	0,4	0,3	1	سيدي سليمان
Archide	**0**	**0**	**169**	**6,2**	**208,5**	**7,3**	**الفول السوداني**
Kénitra	-		169	6,2	208,5	7,3	القنيطرة
Total	**482,3**	**26,5**	**927,2**	**44,5**	**856,5**	**47,4**	**المجموع**

Source :Annuaire Statistique du Maroc 2020

المصدر : النشرة الإحصائية السنوية للمغرب 2020

إنتاج الحليب حسب العمالة أو الإقليم، 2019-2020

Tableau 12: PRODUCTION LAITIERE PAR PREFECTURE OU PROVINCE, 2019-2020 جدول 12 :

Prefecture/Province	الرباط، سلا، الصخيرات-تمارة Rabat, Salé, Skhirate-Témara	القنيطرة Kénitra	سيدي قاسم Sidi Kacem	سيدي سليمان Sidi Slimane	الخميسات Khémisset	المجموع Total	العمالة/الإقليم
Centres de Collecte	3	32	72	54	43	**204**	مركز تجميع الحليب
Production (en Million de Litre)	22,375	82	95	44	88	**331**	الإنتاج (بمليون لتر)
Vaches*	23 250	42 000	49 150	22 800	14 600	**151 800**	عدد الأبقار*
Quantités collectées (en Litre)	7	48 656 109	72 382 986	19 627 042	19 000 000	**159 666 144**	الكمية المجمعة (باللتر)

Source : Direction Régionale de l'Agriculture المصدر : المديرية الجهوية للفلاحة

*Total des vaches des adhérents actifs et non actif de la coopérative *مجموع الأبقار لدى المنخرطين النشيطين و غير النشيطين بالتعاونيات

عدد رؤوس الماشية (ب 1000) حسب العمالة أو الإقليم،2020

Tableau 13 : EFFECTIF DU CHEPTEL (en 1000) PAR PREFECTURE OU PROVINCE, 2020 جدول 13 :

Prefecture/Province	الماعز Caprins	الأغنام Ovins	الأبقار Bovins	العمالة/الإقليم
Salé	9,9	97,1	17,1	سلا
Skhirate-Témara	3,4	120,2	25,8	الصخيرات ـ تمارة
Khémisset	181,9	904,7	150	الخميسات
Kénitra	1,5	274,9	189	القنيطرة
Sidi Kacem	1	347,1	100,5	سيدي قاسم
Sidi Slimane	10,3	159,1	49,5	سيدي سليمان
Total	**208**	**1 903**	**532**	**المجموع**

Source :Annuaire Statistique du Maroc 2021 المصدر : النشرة الإحصائية السنوية للمغرب 2021

عدد رؤوس الأبقار حسب السلالة (ب 1000) و حسب العمالة أو الإقليم،2020

Tableau 14 : EFFECTIF DES BOVINS PAR RACE (en 1000) ET PAR PREFECTURE OU PROVINCE, 2020 جدول 14 :

Prefecture/Province	المحسنة Améliorées	المحلية Locales	المجموع Total	العمالة/الإقليم
Salé	15	2,2	17,1	سلا
Skhirate-Témara	25,3	0,5	25,8	الصخيرات ـ تمارة
Khémisset	126,3	23,8	150	الخميسات
Kénitra	186,8	2,2	189	القنيطرة
Sidi Kacem	98,3	2,2	100,5	سيدي قاسم
Sidi Slimane	49,2	0,3	49,5	سيدي سليمان
Total	**501**	**31**	**532**	**المجموع**

Source :Annuaire Statistique du Maroc 2021 المصدر : النشرة الإحصائية السنوية للمغرب 2021

عدد حيوانات الجر (ب 1000) حسب العمالة أو الإقليم،2018

Tableau 15 : EFFECTIF DES ANIMAUX DE TRAIT (en 1000) PAR PREFECTURE OU PROVINCE, 2018 جدول 15 :

Prefecture/Province	الحمير Anes	البغال Mulets	الخيول Chevaux	العمالة/الإقليم
Salé	-	-	-	سلا
Skhirate-Témara	1,6	4,3	0,1	الصخيرات ـ تمارة
Khémisset	27,9	18,9	3,8	الخميسات
Kénitra	15,2	19,7	4,7	القنيطرة
Sidi Kacem	22,3	9,4	5,0	سيدي قاسم
Sidi Slimane	6,8	5,7	2,3	سيدي سليمان
Total	**73,7**	**57,9**	**15,9**	**المجموع**

Source :Annuaire Statistique du Maroc 2021 المصدر : النشرة الإحصائية السنوية للمغرب 2021

2 - FORETS 2- الغابات

المساحات المحروقة (بالهكتار), حسب العمالة أو الإقليم، 2020

Tableau 16: SUPERFICIES INCENDIEE (en Ha) PAR PREFECTURE OU PROVINCE, 2020 جدول 16 :

PREFECTURE/PROVINCE	المساحة المحروقة Superficie incendiée	عدد الحرائق Nombre d'incendies	العمالة/الإقليم
Rabat-Salé	5,61	41	الرباط-سلا
Khémisset	1,13	4	الخميسات
Kénitra	9,94	18	القنيطرة
Sidi Kacem	0	0	سيدي قاسم
Sidi Slimane	2	1	سيدي سليمان

Source :Directions Provinciales des Eaux et Forêts et de la lutte contre la désertification المصدر : المديريات الاقليمية للمياه و الغابات و محاربة التصحر

المساحات المشجرة (بالهكتار), حسب العمالة أو الإقليم، 2020

Tableau 17: SUPERFICIES REBOISEES (en Ha) PAR PREFECTURE OU PROVINCE, 2020 جدول 17 :

PREFECTURE/PROVINCE	المؤقتة provisoires	المتواجدة existantes	العمالة/الإقليم
Rabat-Salé	477	7 626	الرباط-سلا
Khémisset	895	50 113	الخميسات
Kénitra	273	40 694	القنيطرة
Sidi Slimane	159	37 770	سيدي سليمان
Total	**1 804**	**136 203**	**المجموع**

Source :Annuaire Statistique du Maroc 2021 المصدر : النشرة الإحصائية السنوية للمغرب 2021

المساحات المشجرة حسب أنواع الأشجار الطبيعية (بالهكتار)، 2020

Tableau 18: **SUPERFICIES DES ESSENCES FORESTIERES NATURELLES (en Ha), 2020** **جدول 18 :**

PREFECTURE/ PROVINCE	البلوط الفليني Chêne-liège	الصنوبر Thuya	البلوط الأخضر Chêne-vert	النباتات الصمغية Plantation Résineuse	نباتات الأوكاليبتيس Plantation des Eucalyptus	أخر Autres	المجموع Total	العمالة/الإقليم
Rabat-Salé-Khémisset	-	-	-	-	1 405	198	**1 603**	الرباط-سلا-القنيطرة
Kénitra	23 294	-	-	6 425	17 088	430	**47 237**	القنيطرة
Sidi Kacem + Sidi Slimane	6 765	-	-	1 610	31 809	10 616	**50 800**	سيدي قاسم + سيدي سليمان
Total	**30 059**	**0**	**-**	**8 035**	**50 302**	**11 244**	**99 640**	**المجموع**

Source :Directions Provinciales des Eaux et Forêts et de la lutte contre la désertification المصدر : المديريات الاقليمية للمياه و الغابات و محاربة التصحر

توزيع المساحات الغابوية (بالهكتار) حسب الإقليم ، 2020

Tableau 19: **REPARTITION DES SUPERFICIES FORESTIERES (en Ha) PAR PROVINCE, 2020** **جدول 19 :**

PREFECTURE/ PROVINCE	المساحة (بالهكتار) Superficie (en Ha)	العمالة/الإقليم
Rabat-Témara	29 537	الرباط
Salé	22 836	سلا
Khémisset	27 309	الخميسات
Sidi Allal Bahraoui	25 379	سيدي علال البحراوي
Tiflet	28 316	تيفلت
Oulmes	67 352	أولماس
Maaziz	55 699	المعازيز
Rommani	71 178	الرماني
Kénitra	55 466	القنيطرة
Sidi Kacem	3 102	سيدي قاسم
Sidi Slimane	31 953	سيدي سليمان

Source :Directions Provinciales des Eaux et Forêts et de la lutte contre la désertification المصدر : المديريات الاقليمية للمياه و الغابات و محاربة التصحر

إستغلال الغابات حسب العمالة او الإقليم (بالكمية و القيمة), 2018

Tableau 20: **EXPLOITATIONS FORESTIERES EN QUANTITE ET VALEUR SELON LA PREFECTURE OU LA PROVINCE ,2018** **جدول 20 :**

Production	الرباط-سلا Rabat-Salé	الخميسات Khémisset	القنيطرة Kénitra	سيدي قاسم Sidi Kacem	سيدي سليمان Sidi Slimane	المجموع Total	الإنتاج
Nombre de licences	-	-	-	-	-	-	عدد الرخص
Recettes(en dh)	**14 712 292,53**	**22 652 673,46**	-	-	-	-	المداخيل(بالدرهم)

Source :Directions Provinciales des Eaux et Forêts et de la lutte contre la désertification المصدر : المديريات الاقليمية للمياه و الغابات و محاربة التصحر

3- PECHE MARITIME

3- الصيد البحري

أسطول الصيد البحري المسجل حسب النوع بالجهة، 2019

Tableau 21: LA FLOTTE DE PECHE IMMATRICULEE DANS LA REGION, 2019 جدول 21 :

Port	سفن جيابة Chalutiers	سفن السردين Sardiniers	سفن صنورية Palangriers	زوارق بالمجداف Canots	أنواع أخرى Autres	الميناء
Port de Rabat	-	-	-	-	-	**ميناء الرباط**
Effectif	-	-	-	262	-	العدد
Tonnage	-	-	-	786	-	الحمولة
Port de Mehdia	-	-	-	-	- -	**ميناء المهدية**
Effectif	24	43	18	482	17	العدد
Tonnage	1 679,55	2 999,46	514,48	1 446	1 779,96	الحمولة
Port de Moulay bousselham	-	-	-	-	-	**ميناء مولاي بوسلهام**
Effectif	-	-	-	-	-	العدد
Tonnage	-	-	-	-	-	الحمولة
Total Région	-	-	-	-	-	**مجموع الجهة**
Effectif	**24**	**43**	**18**	**744**	**17**	**العدد**
Tonnage	**1 679,55**	**2 999,46**	**514,48**	**2 232**	**1 779,96**	**الحمولة**

Source : Délégation Régionale des Pêches Maritimes المصدر : المندوبية الجهوية للصيد البحري

عدد البحارة الصيادين حسب الجنسية بالجهة، 2019

Tableau 22: EFFECTIFS DES MARINS PECHEURS SELON LA NATIONALITE DANS LA REGION, 2019 جدول 22 :

Port	المغاربة Marocains	الأجانب Etrangers	المجموع Total	الميناء
Port de Rabat	3 577	-	**3 577**	ميناء الرباط
Port de Mehdia	5 051	-	**5 051**	ميناء المهدية
Port de My Bousselham	-	-	-	ميناء مولاي بوسلهام
Total Région	**8 628**	-	**8 628**	**مجموع الجهة**

Source : Délégation Régionale des Pêches Maritimes المصدر : المندوبية الجهوية للصيد البحري

إحصائيات عامة حول الإبحار بالجهة, 2019

Tableau 23: **STATISTIQUES GENERALES SUR LA NAVIGATION DANS LA REGION, 2019** **جدول 23 :**

Désignation	ميناء الرباط Port de Rabat	ميناء مولاي بوسلهام Port Mly Bousselham	ميناء المهدية Port de Mehdia	المجموع Total	
- Licenses de pêche	190	-	410	**600**	رخص الصيد
- Livrets Professionnels					**السجل المهني**
* Provisoires	-	-	-	-	* مؤقت
* Définitifs	2870	-	4 102	**6 972**	* نهائي
* Canotiers	707	-	949	**1 656**	* قوارب بالمجداف
- Immatriculation des Navires					**تسجيل السفن**
* Navires de pêche	-	-	102	**103**	* الزوارق
* Canots de pêche	262	-	482	**744**	* قوارب الصيد
- Dérogations de Commandement					**مخالفة القيادة**
* Patrons	-	-	174	**174**	* الرئيس
* Mécaniciens	-	-	174	**174**	* ميكانيكي

Source : Délégation Régionale des Pêches Maritimes المصدر : المندوبية الجهوية للصيد البحري

منتوجات الصيد البحري حسب النوع بالجهة (بالكمية و القيمة)، 2019

Tableau 24: **PRODUITS DE LA PECHE PAR ESPECE DANS LA REGION (en Quantité et Valeur), 2019** **جدول 24 :**

Port	الرخويات Céphalopodes	القشريات Crustacés	السمك العمقي (الأبيض) P.Blanc	أسماك أعالي البحار Poissons pélagiques	أخر autres	المجموع Total	الميناء
Port de Rabat							**ميناء الرباط**
Quantité (En Tonne)	128,48	-	-	-	181	309,48	الكمية (بالطن)
Valeur (En 1000 Dh)	6 772	-	-	-		**6 772**	القيمة (ب 1000 درهم
Port de Mehdia							**ميناء المهدية**
Quantité (En Tonne)	244,75	79,90	162	11 407,70	826,00	12 720,18	الكمية (بالطن)
Valeur (En 1000 Dhs)	12 977,28	6 051,70	7 004,82	37 225,20	96 642,00	159 901	القيمة (ب 1000 درهم
Port de Mly bousselham							**ميناء مولاي بوسلهام**
Quantité (En Tonne)	-	-	-	-	-	-	الكمية (بالطن)
Valeur (En 1000 Dhs)	-	-	-	-	-	-	القيمة (ب 1000 درهم
Total Région							**مجموع الجهة**
Quantité (En Tonne)	**373,23**	**79,90**	**161,83**	**11 407,70**	**1 007,00**	**13 029,66**	الكمية (بالطن)
Valeur (En 1000 Dhs)	**19 749,28**	**6 051,70**	**7 004,82**	**37 225,20**	**96 642,00**	**166 673,00**	القيمة (بألف درهم)

Source : Délégation Régionale des Pêches Maritimes المصدر : المندوبية الجهوية للصيد البحري

-

تطور تفريغ منتوجات الصيد البحري الساحلي و التقليدي حسب الميناء ، 2020

Tableau 25 : EVOLUTION DES DEBARQUEMENTS DES PRODUITS DE LA PECHE COTIERE ET ARTISANALE PAR PORT , 2020 جدول 25 :

Port	2019		2020		الميناء
	Poids (tonne)	Valeur (1000 dhs)	Poids (tonne)	Valeur (1000 dhs)	
Port de Mehdia	11 832	60 032	10 360	49 285	ميناء المهدية
Autres Ports	191	10 038	156	7 554	موانئ أخرى
Total Région	**12 023**	**70 070**	**10 516**	**56 839**	**مجموع الجهة**

Source :Annuaire Statistique du Maroc 2021 المصدر : النشرة الإحصائية السنوية للمغرب 2021

عدد رؤوس الماشية (ب 1000) حسب العمالة أو الإقليم

EFFECTIF DU CHEPTEL (en 1000) PAR PREFECTURE OU PROVINCE

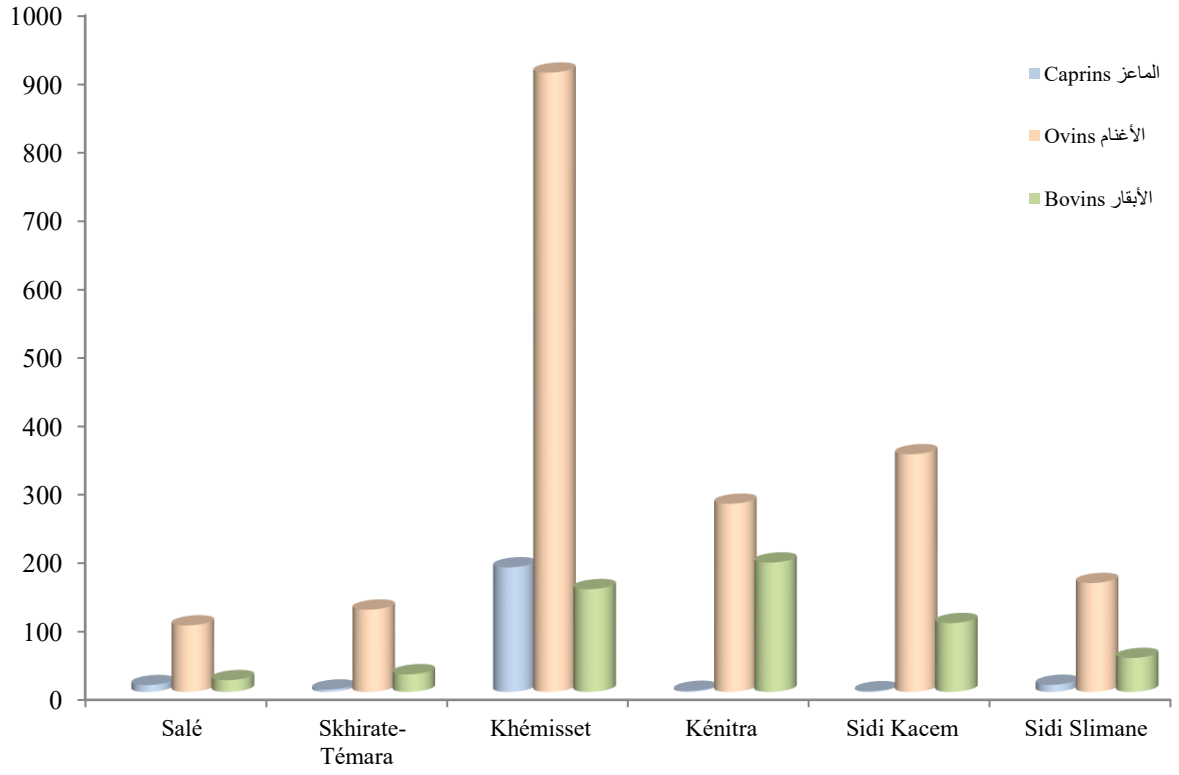

الطاقة و الماء

Energie et Eau

الطاقة و الماء

ENERGIE ET EAU

لائحة الجداول

LISTE DES TABLEAUX :

جدول 1: الإستثمار المنجز (ب 1000 درهم) حسب العمالات و الأقاليم، 2020

Tableau 1 : INVESTISSEMENT REALISE (en 1000 dh) PAR PREFECTURE OU PROVINCE, 2020

جدول 2: الاشتراكات المنجزة حسب العمالات و الأقاليم، 2020

Tableau 2 : BRANCHEMENTS EXECUTES PAR PREFECTURE OU PROVINCE, 2020

جدول 3: المشتريات من الطاقة الكهربائية بالقيمة و الكمية حسب الوكالة، 2020

Tableau 3 : ACHATS D'ENERGIE ELECTRIQUE EN QUANTITE ET VALEUR PAR REGIE, 2020

جدول 4: تطور المبيعات من الطاقة الكهربائية (مليون كيلواط الساعة) حسب العمالة أو الإقليم، 2018-2020

Tableau 4 : EVOLUTION DES VENTES D'ENERGIE ELECTRIQUE (EN MILLIONS KW HEURE) PAR PREFECTURE OU PROVINCE, 2018-2020

جدول 5: المبيعات من الطاقة الكهربائية (الكمية ب GWH) حسب شهور السنة، 2020

Tableau 5 : VENTES D'ENERGIE ELECTRIQUE (QUANTITE EN GWH) SELON LES MOIS , 2020

جدول 6: عدد المشتركين الجدد حسب نوع التوتر و حسب ثلاث شهور، 2020

Tableau 6 : NOMBRE DES NOUVEAUX ABONNES PAR TYPE DE TENSION ET PAR TRIMESTRE, 2020

جدول 7 : عدد مستخدمي ريضال بالرباط حسب الصنف و قطاع النشاط، 2020

Tableau 7 : EFFECTIF DU PERSONNEL DE REDAL A RABAT PAR CATEGORIE ET PAR SECTEUR D'ACTIVITE, 2020

جدول 8 : الإستثمارات المنجزة (ب 1000 درهم) حسب العمالات، 2020

Tableau 8 : INVESTISSEMENTS REALISES (en 1000 DH) PAR PREFECTURE, 2020

جدول 9 : طول شبكة التوزيع (بالكيلمتر) حسب العمالات، 2020

Tableau 9 : LONGUEUR DU RESEAU (en km) SELON LES PREFECTURES, 2020

جدول 10 : المشتريات الماء الصالح للشرب بالكمية حسب شهور السنة، 2020

Tableau 10 ACHATS D'EAU POTABLE EN QUANTITE PAR MOIS, 2020

جدول 11 : مبيعات الماء الصالح للشرب بالكمية حسب شهور السنة، 2020

Tableau 11 VENTES D'EAU POTABLE EN QUANTITE PAR MOIS, 2020

جدول 12 : توزيع الماء بالجهة ,(بألف م3) 2020

Tableau 12 DISTRIBUTION D'EAU DANS LA REGION, 2020 EN 1000M^3

جدول 13 : السدود الكبرى بالجهة، 2018

Tableau 13 GRANDS BARRAGES DE LA REGION, 2018

جدول 14 : السدود التلية بالجهة ، 2018

Tableau 14 BARRAGES COLLINAIRES DE LA REGION, 2018

جدول 15 : تطور إنتاج المياه السطحية (ب م3)، 2016-2019

Tableau 15 EVOLUTION DE LA PRODUCTION D'EAU SUPERFICIELLE (EN M3), 2016-2019

1- SECTEUR ELECTRICITE
1- قطاع الكهرباء

الإستثمار المنجز (ب 1000 درهم) حسب العمالات و الأقاليم، 2020

Tableau 1 : INVESTISSEMENT REALISE (en 1000 dh) PAR PREFECTURE OU PROVINCE, 2020 جدول 1:

PREFCTURE/PROVINCE	البنية التحتية Infrastructure	التوزيع Distribution	التجديد Renouvellement	وسائل الإستغلال Moyens d'exploitation	تحريك الآلات Déplacement d'ouvrage	المجموع Total	العمالة/الإقليم
Rabat	8 801	31 760	21 719	-	-	**62 280**	الرباط
Salé	39 257	2 550	5 896	-	-	**47 703**	سلا
Skhirat-Témara	3 524	4 308	5 034	-	-	**12 866**	الصخيرات-تمارة
Wilaya	4 695	11 157	7 033	5 037	-	**27 922**	الولاية
Total	**56 277**	**49 775**	**39 682**	**5 037**	**-**	**150 771**	**المجموع**

Source : REDAL
المصدر: ريضال

الاشتراكات المنجزة حسب العمالات و الأقاليم، 2020

Tableau 2 : BRANCHEMENTS EXECUTES PAR PREFECTURE OU PROVINCE, 2020 جدول 2:

PREFCTURE/PROVINCE	الإشتراكات العادية توتر منخفض Branchements normaux BT	الإشتراكات الإجتماعية Branchements sociaux إ.إ حضرية BS urbains	إ.إ قروية BS ruraux	إ.إ غير مشروعة BS illicites	المجموع Total	الإشتراكات المرتفعة التوتر Branchements HTA	العمالة/الإقليم
Rabat	**183**	-	-	-	**-**	29	الرباط
Salé	**588**	288	-	-	**288**	10	سلا
Skhirate-Témara	**1 106**	-	90	240	**330**	19	الصخيرات-تمارة
Total	**1 877**	**288**	**90**	**240**	**618**	**58**	**المجموع**

Source : REDAL
المصدر: ريضال

المشتريات من الطاقة الكهربائية بالقيمة و الكمية حسب الوكالة، 2020

Tableau 3 : ACHATS D'ENERGIE ELECTRIQUE EN QUANTITE ET VALEUR PAR REGIE, 2020 جدول 3:

Régie	الكمية (بألف ك.و.س) Quantité (en 1000 Kwh)	القيمة (بألف درهم) Valeur (en 1000Dh)	الوكالة
Tabriquet	489 541 170	395 248 326	تابريكت
Ameur	492 952 252	403 033 541	عامر
Agdal	284 673 741	233 545 625	أكدال
Riad	759 412 314	614 824 458	الرياض
Skhirate	261 403 919	211 992 030	الصخيرات
Zaers	19 393 620	16 483 846	زعير
Plais royal bouznika/ONDA	1 633 682	1 329 602	القصر الملكي بوزنيقة/ المكتب الوطني للمطارات
Kénitra	-	-	القنيطرة
Sidi Kacem	-	-	سيدي قاسم
Sidi Slimane	-	-	سيدي سليمان
Total	**2309 010 698**	**1876 457 428**	**المجموع**

Source : REDAL
المصدر: ريضال

تطور المبيعات من الطاقة الكهربائية (مليون كيلواط الساعة) حسب العمالة أو الإقليم، 2018-2020

Tableau 4 : **EVOLUTION DES VENTES D'ENERGIE ELECTRIQUE (EN MILLIONS KW HEURE) PAR PREFECTURE OU PROVINCE, 2018-2020** **جدول 4:**

PREFCTURE/PROVINCE	2018	2019	2020	العمالة/الإقليم
Rabat	998,74	995,86	**945,25**	الرباط
Salé	627,85	649,87	**660,99**	سلا
Skhirate-Témara	489,82	506,98	**521,83**	الصخيرات-تمارة
Khémisset	-	-	-	الخميسات
Kénitra	-	-	-	القنيطرة
Sidi Kacem	-	-	-	سيدي قاسم
Total	**2 116,4**	**2 152,7**	**2 128,1**	**المجموع**

Source : REDAL المصدر: ريضال

المبيعات من الطاقة الكهربائية (الكمية ب GWH) حسب شهور السنة، 2020

Tableau 5 : **VENTES D'ENERGIE ELECTRIQUE (QUANTITE EN GWH) SELON LES MOIS , 2020** **جدول 5:**

Mois	المبيعات Ventes	الشهر
Janvier	**189 168,19**	يناير
Février	**177 312,39**	فبراير
Mars	**175 989,61**	مارس
Avril	**158 140,96**	أبريل
Mai	**162 649,68**	ماي
Juin	**161 371,69**	يونيو
Juillet	**195 121,07**	يوليوز
Août	**183 501,40**	غشت
Septembre	**184 300,57**	شتنبر
Octobre	**185 822,78**	أكتوبر
Novembre	**171 733,37**	نونبر
Décembre	**182 966**	دجنبر
Total	**2 128 077,71**	**المجموع**

Source : REDAL المصدر: ريضال

عدد المشتركين الجدد حسب نوع التوتر و حسب ثلاث شهور، 2020

Tableau 6 : **NOMBRE DES NOUVEAUX ABONNES PAR TYPE DE TENSION ET PAR TRIMESTRE, 2020** **جدول 6:**

Rubrique	كهرباء بتوتر متوسط Eléctricité MT	كهرباء بتوتر منخفض Eléctricité BT	Total	المراجع
1er trimestre	32	5 214	**5 246**	ثلاثة أشهر الأولى
2eme trimestre	- 1	1 434	**1 433**	ثلاثة أشهر الثانية
3eme trimestre	19	6 186	**6 205**	ثلاثة أشهر الثالثة
4eme trimestre	6	7 222	**7 228**	ثلاثة أشهر الرابعة
Total	**56**	**20 056**	**20 112**	**المجموع**

Source : REDAL المصدر: ريضال

عدد مستخدمي ريضال بالرباط حسب الصنف و قطاع النشاط، 2020

EFFECTIF DU PERSONNEL DE REDAL A RABAT PAR CATEGORIE ET PAR SECTEUR D'ACTIVITE, 2020

Tableau 7 : **جدول 7:**

CATEGORIE	الكهرباء Eléctricité	الماء Eau	التطهير Assainissement	مشتركة commun	المجموع Total	الصنف
Hors cadre (cat 15 et plus	5	10	3	41	**59**	خارج الإطار
Cadres (Cat 10-14)	29	44	10	161	**244**	الأطر
Maitrises (Cat 6-9)	135	96	43	370	**644**	أعوان الإشراف
Exécutions (Cat 1-5)	149	101	33	384	**667**	أعوان التنفيذ
Total	**318**	**251**	**89**	**956**	**1 614**	**المجموع**

Source : REDAL المصدر: ريضال

2- SECTEUR EAU 2- قطاع الماء

الإستثمارات المنجزة (ب 1000 درهم) حسب العمالات، 2020

INVESTISSEMENTS REALISES (en 1000 DH) PAR PREFECTURE, 2020

Tableau 8 : **جدول 8:**

PREFCTURE/PROVINCE	البنية التحتية Infrastructure	التوزيع Distribution	التجديد Renouvellement	وسائل الإستغلال Moyens d'exploitation	تحريك الألات Déplacement d'ouvrage	المجموع Total	العمالة/الإقليم
Rabat	0	1 363	16 032	-	-	**17 395**	الرباط
Salé	20 387	5 923	5 064	-	-	**31 374**	سلا
Skhirate-Témara	5 193	2 441	12 150	-	-	**19 784**	الصخيرات ـ تمار
Wilaya	951	1 117	609	5 037	-	**7 714**	الولاية
Khémisset	-	-	-	-	-	**-**	الخميسات
Kénitra	-	-	-	-	-	**-**	القنيطرة
Sidi Kacem	-	-	-	-	-	**-**	سيدي قاسم
Sidi Slimane	-	-	-	-	-	**-**	سيدي سليمان
Total	**26 531**	**10 844**	**33 855**	**5 037**	**-**	**76 267**	**المجموع**

Source : REDAL et ONEE المصدر: ريضال والمكتب الوطني للماء والكهرباء

طول شبكة التوزيع (بالكيلمتر) حسب العمالات، 2020

LONGUEUR DU RESEAU (en km) SELON LES PREFECTURES, 2020

Tableau 9 : **جدول 9 :**

	طول الشبكة Longueur du Réseau	شبكة بقطر réseau de diamètre أقل من 300 inf à 300	أكثر من 300 sup ou égal à 300	
cumul 2019	**4 390,17**	**4 053,40**	**337**	**مجموع 2019**
Rabat	**5,38**	**3,93**	**1,45**	الرباط
Salé	**10,99**	**10,99**	**0**	سلا
Skhirate-Témara	**32,62**	**30,62**	**2**	الصخيرات ـ تمارة
Wilaya	**48,99**	**45,54**	**3,45**	الولاية
Cumul 2020	**4 488,15**	**4 144,48**	**343,67**	**مجموع 2020**

Source : REDAL المصدر: ريضال

المشتريات الماء الصالح للشرب بالكمية حسب شهور السنة، 2020

Tableau 10: ACHATS D'EAU POTABLE EN QUANTITE PAR MOIS, 2020 :جدول 10

MOIS	الكمية (بألف م^3) Quantité (en 1000 m^3)	القيمة ب 1000 درهم Valeur en 1000 dhs	الشهر
Janvier	7 752	37 837	يناير
Février	7 717	37 673	فبراير
Mars	8 563	41 797	مارس
Avril	8 378	40 896	أبريل
Mai	9 562	46 671	ماي
Juin	9 568	46 699	يونيو
Juillet	10 535	51 423	يوليوز
Août	10 119	49 392	غشت
Septembre	9 603	46 874	شتنبر
Octobre	9 055	44 197	أكتوبر
Novembre	8 333	40 673	نونبر
Décembre	8 034	39 216	دجنبر
Total	**107 219**	**523 348**	**المجموع**

Source : REDAL المصدر: ريضال

مبيعات الماء الصالح للشرب بالكمية حسب شهور السنة، 2020

Tableau 11 : VENTES D'EAU POTABLE EN QUANTITE PAR MOIS, 2020 :جدول 11

MOIS	الكمية (بألف م^3) Quantité (en 1000 m^3)	الشهر
Janvier	6 500	يناير
Février	6 128	فبراير
Mars	7 044	مارس
Avril	6 626	أبريل
Mai	7 451	ماي
Juin	7 340	يونيو
Juillet	9 325	يوليوز
Août	8 907	غشت
Septembre	8 170	شتنبر
Octobre	8 053	أكتوبر
Novembre	7 098	نونبر
Décembre	6 829	دجنبر
Total	**89 471**	**المجموع**

Source : REDAL المصدر: ريضال

توزيع الماء بالجهة ,(بألف م3) 2020

Tableau 12 : DISTRIBUTION D'EAU DANS LA REGION, 2020 EN 1000M 3 جدول 12:

PREFCTURE/PROVINCE	Volume	Part en %	العمالة/الإقليم
Rabat	35 278	39,40%	الرباط
Salé	33 318	37,20%	سلا
Skhirate-Témara	20 875	23,40%	الصخيرات ـ تمارة
Total	**89 471**	100,00%	**المجموع**

Source : REDAL المصدر: ريضال

3-BARRAGES 3- السدود

السدود الكبرى بالجهة، 2018

Tableau 13 : GRANDS BARRAGES DE LA REGION, 2018 جدول 13 :

Barrage	تاريخ الإنشاء Date de construction	الإقليم او الجماعة Province ou commune	إستعمالات السد Fonction	الوادي Oued	الحجم الطبيعي (بمليون م3) volume normal en millions m3	السد
Sidi Mohammed ben Abd	1974	Rabat	EP -protection contre les crues	Bouregreg	**1025**	سيدي محمد بن عبد الله
El Kansra	1935	El Kansra	EP- IE-IN*	Beht	**221**	القنصرة

Source :Annuaire statistique national 2019 المصدر: النشرة الإحصائية السنوية 2019

*E P : Eau Potable *I E : Irrigation et Energie *I N : Inondation

السدود التلية بالجهة ، 2018

Tableau 14 : BARRAGES COLLINAIRES DE LA REGION, 2018 جدول 14 :

Barrage	تاريخ الإنشاء Date de construction	الإقليم او الجماعة Province ou commune	إستعمالات السد Fonction	الوادي Oued	الحجم الطبيعي (ب م3) volume normal en m3	السد
Arid	1986	Rommani	AC-EC-I	Arid	**700 000**	عريض
Petit Barrage Bouknadel	2001	Ezzhiliga	AC	Dfilat	**1 000 000**	سد بوقنادل
Petit Barrage Laghwalem	2002	Laghwalem	AC	Bridila	**900 000**	سد لغوالم
Ait Lmrabtia	1985	Boukchmir	AC	Assif Khannaza	**200 000**	أيت لمرابطية
Lac El Oulja	1989	El Ghandor	AC	El Oulja	**47 000**	بحيرة الولجة
Petit Barrage Ruidat	1989	Mqam Tolba	I-AC	Rwidat	**59 000**	سد الرويضة
Lac Nkhila	1990	Nkhila	AC	Sehb Si Halla	**72 000**	بحيرة النخيلة

Source :Annuaire statistique national 2019 المصدر: النشرة الإحصائية السنوية 2019

تطور إنتاج المياه السطحية (ب م3)، 2016-2019

Tableau 15 : EVOLUTION DE LA PRODUCTION D'EAU SUPERFICIELLE (EN M3), 2016-2019 جدول 15 :

Barrage/Oued/Canal	2016	2017	2018	2019	السد/واد/قناة
Sidi Mohammed ben Abdellah	201 040 333	212 299 083	208 839 206	223 196 407	سيدي محمد بن عبد الله
Tamesna	1 438 844	1 845 493	2 358 790	2 489 160	تامسنا
El Kansra	10 972 539	11 467 767	11 814 803	12 813 270	القنصرة
Total	**213 451 716**	**225 612 343**	**223 012 799**	**238 498 837**	**المجموع**

Source :Annuaire statistique national 2021 المصدر: النشرة الإحصائية السنوية 2021

تطور المبيعات من الطاقة الكهربائية (مليون كيلواط الساعة) حسب العمالة أو الإقليم 2018-2020

EVOLUTION DES VENTES D'ENERGIE ELECTRIQUE (EN MILLIONS KW HEURE)
PAR PREFECTURE OU PROVINCE 2018-2020

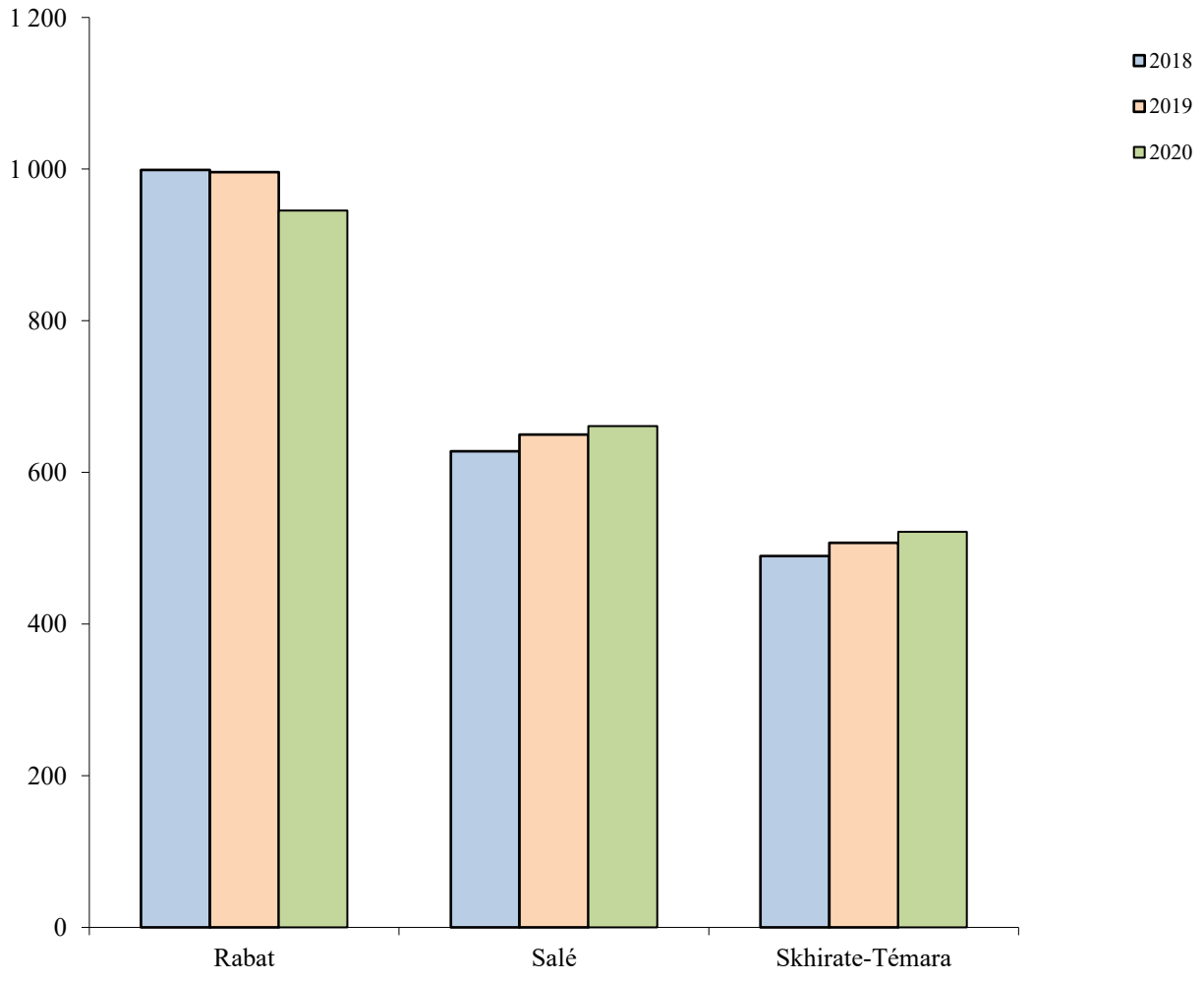

التجارة والصناعة

Commerce et Industrie

التجارة و الصناعة

COMMERCE ET INDUSTRIE

LISTE DES TABLEAUX : لائحة الجداول

جدول 1 : المطاحن الصناعية و مؤسسات التخزين حسب العمالة أو الإقليم، 2020

Tableau 1 : MINOTERIES INDUSTRIELLES ET ETABLISSEMENTS STOCKEURS PAR PREFECTURE OU PROVINCE, 2020

جدول 2 : الكمية المطحونة من القمح حسب الدورة (بالقنطار) ، 2020

Tableau 2 : QUANTITE ECRASEE DE BLE PAR TRIMESTRE (en Qx), 2020

جدول 3 : كمية الدقيق المنتجة (بالقنطار) حسب النوع، 2020

Tableau 3 : QUANTITE DE FARINE PRODUITE PAR CATEGORIE (en QX) , 2020

جدول 4: تطور استهلاك الإسمنت بالجهة، 2017-2020

Tableau 4 : EVOLUTION DE LA CONSOMMATION DU CIMENT DANS LA REGION, 2017-2020

جدول 5: المؤشرات الإقتصادية الخاصة بالوحدات الصناعية حسب العمالة أو الإقليم 2017

Tableau 5 : GRANDEURS ECONOMIQUES RELATIVES AUX UNITES INDUSTRIELLES PAR PREFECTURE OU PROVINCE, 2017

جدول 6: توزيع المؤسسات الصناعية حسب القطاعات الكبرى و العمالة أو الإقليم،2018

Tableau 6 : REPARTITION DES ETABLISSEMENTS INDUSTRIELS SELON LES GRANDS SECTEURS ET PAR PREFECTURE OU PROVINCE, 2018

جدول 7: رقم المعاملات (ب 1000 درهم) حسب القطاعات الكبرى و العمالة أو الإقليم،2018

Tableau 7 : CHIFFRE D'AFFAIRES (en 1000 Dh) SELON LES GRANDS SECTEURS ET PAR PREFECTURE OU PROVINCE, 2018

جدول 8: القيمة المضافة (ب 1000 درهم) حسب القطاعات الكبرى و العمالة أو الإقليم، 2018

Tableau 8 : VALEUR AJOUTEE (en 1000 Dh) SELON LES GRANDS SECTEURS ET PAR PREFECTURE OU PROVINCE, 2018

جدول 9: الإنتاج الصناعي حسب القطاعات الكبرى و العمالة أو الإقليم، 2018

Tableau 9 : PRODUCTION INDUSTRIELLE SELON LES GRANDS SECTEURS ET PAR PREFECTURE OU PROVINCE, 2018

جدول 10: الإستثمارات (ب 1000 درهم) حسب القطاعات الكبرى و العمالة أو الإقليم، 2018

Tableau 10 : INVESTISSEMENTS (en 1000 Dh) SELON LES GRANDS SECTEURS ET PAR PREFECTURE OU PROVINCE, 2018

1- COMMERCIALISATION DES CEREALES ET LEGUMINEUSES 1- تجارة الحبوب و القطاني

المطاحن الصناعية و مؤسسات التخزين حسب العمالة أو الإقليم، 2020

Tableau 1 : MINOTERIES INDUSTRIELLES ET ETABLISSEMENTS STOCKEURS PAR PREFECTURE OU PROVINCE, 2020 جدول 1 :

PREFECTURE /PROVINCE	المطاحن الصناعية Minoteries Industrielles	مؤسسات التخزين Etablissements stockeurs			العمالة/الإقليم
	العدد Nombre	التجار Commerçants	التعاونيات Coopératives	الجماعات Collectivités	
Rabat	0	0	-	-	الرباط
Salé	0	0	-	-	سلا
Skhirate-Témara	2	1	-	-	الصخيرات-تمارة
Khémisset	1	3	1*	-	الخميسات
Kénitra	7	5	-	-	القنيطرة
Sidi Kacem	1	0	-	-	سيدي قاسم
Sidi Slimane	2	2	-	-	سيدي سليمان
Total	**13**	**11**	**1**	-	**المجموع**

Source : Service Régional de Kénitra de l'Office National Interprofessionnel des Céréales et des Légumineuses المصدر: المصلحة الجهوية للقنيطرة للمكتب الوطني المهني للحبوب و القطاني

*: CAM de Mekens a stocké chez autrui : UNCAM Souk El Abaa

الكمية المطحونة من القمح حسب الدورة (بالقنطار) ، 2020

Tableau 2 : QUANTITE ECRASEE DE BLE PAR TRIMESTRE (en Qx), 2020 جدول 2 :

Type blé	القدرة السنوية (بالقنطار) Capacité Annuelle (en Qx)	الثلاثة أشهر الأولى 1ème trimestre	الثلاثة أشهر الثانية 2ème trimestre	الثلاثة أشهر الثالثة 3ème trimestre	الثلاثة أشهر الرابعة 4ème trimestre	المجموع Total	نوع القمح
BLE TENDRE	6 090 000	578 414	549 183	453 771	527 306	**2 108 674**	القمح الطري
BLE DUR	1 320 000	194 149	255 237	182 765	207 235	**839 386**	القمح الصلب
TOTAL	**7 410 000**	**772 563**	**804 420**	**636 536**	**734 541**	**2 948 060**	**المجموع**

Source : Service Régional de Kénitra de l'Office National Interprofessionnel des Céréales et des Légumineuses المصدر: المصلحة الجهوية للقنيطرة للمكتب الوطني المهني للحبوب و القطاني

كمية الدقيق المنتجة (بالقنطار) حسب النوع، 2020

Tableau 3 : QUANTITE DE FARINE PRODUITE PAR CATEGORIE (en QX) , 2020 جدول 3 :

PREFECTURE /PROVINCE	القمح الطري Blé tendre					القمح الصلب Blé dur		العمالة/الإقليم
	د.و.ق.ط F.N.B.T	د.ممتاز F. Luxe	د.م ممتاز F.R.S	د.م عادي F.R.C	الدقيق الثانوي Farine Seconde	د.و.ق.ط F.N.B.T	السميد Semoule	
Total	**248 056**	**1 163 407**	**158 799**	**47 745**	**39 739**	**121 184**	**543 957**	**المجموع**

Source : Service Régional de Kénitra de l'Office National Interprofessionnel des Céréales et des Légumineuses المصدر: المصلحة الجهوية للقنيطرة للمكتب الوطني المهني للحبوب و القطاني

2- CIMENTERIES

2- معامل الإسمنت

تطور استهلاك الإسمنت بالجهة، 2017-2020

Tableau 4 : EVOLUTION DE LA CONSOMMATION DU CIMENT DANS LA REGION, 2017-2020 جدول 4:

Année	2017	2018	2019	2020	السنة
Total Région	**1 840 324**	**1 662 785**	**1 676 920**	**1 518 948**	**مجموع الجهة**

Source :Annuaire Statistique du Maroc 2021 المصدر : النشرة الإحصائية السنوية للمغرب 2021

3- GRANDEURS ECONOMIQUES

3- المؤشرات الإقتصادية

المؤشرات الإقتصادية الخاصة بالوحدات الصناعية حسب العمالة أو الإقليم، 2017

Tableau 5 : GRANDEURS ECONOMIQUES RELATIVES AUX UNITES INDUSTRIELLES PAR PREFECTURE OU PROVINCE, 2017 جدول 5:

Rubrique	الرباط Rabat	سلا Salé	الصخيرات-تمارة Skhirate-Témara	الخميسات Khémisset	القنيطرة Kénitra	سيدي قاسم Sidi Kacem	سيدي سليمان Sidi Slimane	المجموع Total	
Nombre d'Etablissements	205	175	91	137	159	14	10	**791**	عدد المؤسسات
Exportation en 10^3 dh	-	-	-	-	-	-	-	**-**	الصادرات ب 10^3 درهم
Production en 10^3 dh	4 248 417	4 333 319	6 279 124	354 069	14 806 052	132 682	235 439	**30 389 102**	الإنتاج ب 10^3 درهم
Investissement en 10^3 dh	133 283	308 939	138 535	13 639	762 746	1 807	14 811	**1 373 760**	الإستثمارات ب 10^3 درهم
Emplois Permanents	-	-	-	-	-	-	-	**-**	عدد المستخدمين الدائمين
Chiffre d'affaire	9 673 557	4 505 459	7 207 836	366 087	15 425 725	130 622	265 650	**37 574 936**	رقم المعاملات
Valeur ajoutée	1 825 815	2 538 022	1 961 809	14 302	3 817 711	36 011	37 148	**10 230 819**	القيمة المضافة

Source : Annuaire Statistique du Maroc 2018 المصدر: النشرة الإحصائية السنوية للمغرب 2018

توزيع المؤسسات الصناعية حسب القطاعات الكبرى و العمالة أو الإقليم، 2018

Tableau 6 : REPARTITION DES ETABLISSEMENTS INDUSTRIELS SELON LES GRANDS SECTEURS ET PAR PREFECTURE OU PROVINCE, 2018 جدول 6:

Secteur	الرباط Rabat	سلا Salé	الصخيرات-تمارة Skhirate-Témara	الخميسات Khémisset	القنيطرة Kénitra	سيدي قاسم Sidi Kacem	سيدي سليمان Sidi Slimane	المجموع Total	القطاع
Industries agro-alimentaires	55	40	16	40	55	8	5	**219**	الصناعات الغذائية
Indutrie chimique et parachimique	82	52	36	68	55	5	3	**301**	الصناعة الكيماوية و شبه الكيماوية
Industrie éléctriques et éléctroniques	7	5	1	-	9	-	-	**22**	الصناعة الكهربائية والإلكترونية
Industrie métallique et mécanique	45	32	23	23	36	1	2	**162**	الصناعة المعدنية والميكانيكية
Industries textiles et cuir	15	45	13	6	3	-	-	**82**	صناعات النسيج و الجلد
Autres Industries manufacturières	1	1	2	-	1	-	-	**5**	الصناعات التحويلية الأخرى
Total	**204**	**174**	**89**	**137**	**159**	**14**	**10**	**787**	**المجموع**

Source: Délégation Régionale de l'Industrie, de l'Investissement, du Commerce, et de l'Economie Numérique المصدر: المندوبية الجهوية للصناعة و الإستثمار و التجارة و الإقتصاد الرقمي

رقم المعاملات (ب 1000 درهم) حسب القطاعات الكبرى و العمالة أو الإقليم،2018

CHIFFRE D'AFFAIRES (en 1000 Dh) SELON LES GRANDS SECTEURS ET PAR PREFECTURE OU PROVINCE, 2018

Tableau 7 : **جدول 7:**

Secteur	الرباط Rabat	سلا Salé	الصخيرات-تمارة Skhirate-Témara	الخميسات Khémisset	القنيطرة Kénitra	سيدي قاسم Sidi Kacem	سيدي سليمان Sidi Slimane	المجموع Total	القطاع
Industries agro-alimentaires	133 864	776 766	1 835 379	49 023	2 187 223	18 545	137 916	**5 138 716**	الصناعات الغذائية
Indutrie chimique et parachimique	7 278 062	532 633	2 608 414	66 092	2 535 858	110 646	125 821	**13 257 526**	الصناعة الكيماوية و شبه الكيماوية
Industrie éléctriques et éléctroniques	92 242	257 149	6 320	-	8 325 662	-	-	**8 681 373**	الصناعة الكهربائية والإلكترونية
Industrie métallique et mécanique	1 960 759	1 168 401	2 342 702	170 919	1 385 835	1 431	1 813	**7 031 860**	الصناعة المعدنية والميكانيكية
Industries textiles et cuir	183 609	1 737 493	394 508	80 053	991 067	-	-	**3 386 730**	صناعات النسيج و الجلد
Autres Industries manufacturières	25 021	33 017	20 513	-	80	-	-	**78 631**	الصناعات التحويلية الأخرى
Total	**9 673 557**	**4 505 459**	**7 207 836**	**366 087**	**15 425 725**	**130 622**	**265 550**	**37 574 836**	**المجموع**

Source: Délégation Régionale de l'Industrie, de l'Investissement, du Commerce, et de l'Economie Numérique المصدر: المندوبية الجهوية للصناعة و الإستثمار و التجارة و الإقتصاد الرقمي

القيمة المضافة (ب 1000 درهم) حسب القطاعات الكبرى و العمالة أو الإقليم، 2018

VALEUR AJOUTEE (en 1000 Dh) SELON LES GRANDS SECTEURS ET PAR PREFECTURE OU PROVINCE, 2018

Tableau 8 : **جدول 8:**

Secteur	الرباط Rabat	سلا Salé	الصخيرات-تمارة Skhirate-Témara	الخميسات Khémisset	القنيطرة Kénitra	سيدي قاسم Sidi Kacem	سيدي سليمان Sidi Slimane	المجموع Total	القطاع
Industries agro-alimentaires	62 526	221 924	187 015	17 953	486 431	5 528	16 908	**998 285**	الصناعات الغذائية
Indutrie chimique et parachimique	1 113 359	90 268	1 074 730	22 703	671 663	30 055	19 825	**3 022 603**	الصناعة الكيماوية و شبه الكيماوية
Industrie éléctriques et éléctroniques	26 156	1 109 464	470	-	2 045 935	-	-	**3 182 025**	الصناعة الكهربائية والإلكترونية
Industrie métallique et mécanique	510 328	265 784	477 429	63 791	289 123	428	415	**1 607 298**	الصناعة المعدنية والميكانيكية
Industries textiles et cuir	104 016	840 018	212 597	37 437	324 553	-	-	**1 518 621**	صناعات النسيج و الجلد
Autres Industries manufacturières	9 430	10 564	9 569	-	5	-	-	**29 568**	الصناعات التحويلية الأخرى
Total	**1 825 815**	**2 538 022**	**1 961 810**	**141 884**	**3 817 711**	**36 011**	**37 148**	**10 358 401**	**المجموع**

Source: Délégation Régionale de l'Industrie, de l'Investissement, du Commerce, et de l'Economie Numérique المصدر: المندوبية الجهوية للصناعة و الإستثمار و التجارة و الإقتصاد الرقمي

الإنتاج الصناعي حسب القطاعات الكبرى و العمالة أو الإقليم، 2018

PRODUCTION INDUSTRIELLE SELON LES GRANDS SECTEURS ET PAR PREFECTURE OU PROVINCE, 2018

Tableau 9 : **جدول 9:**

Secteur	الرباط Rabat	سلا Salé	الصخيرات-تمارة Skhirate-Témara	الخميسات Khémisset	القنيطرة Kénitra	سيدي قاسم Sidi Kacem	سيدي سليمان Sidi Slimane	المجموع Total	القطاع
Industries agro-alimentaires	96 088	728 337	1 616 808	36 991	1 446 405	13 824	104 019	**4 042 472**	الصناعات الغذائية
Indutrie chimique et parachimique	1 990 416	444 025	1 830 381	66 169	2 521 249	117 427	129 607	**7 099 274**	الصناعة الكيماوية و شبه الكيماوية
Industrie éléctriques et éléctroniques	91 403	258 167	6 248	-	8 379 696	-	-	**8 735 514**	الصناعة الكهربائية والإلكترونية
Industrie métallique et mécanique	1 868 693	1 183 143	2 418 605	171 145	1 485 896	1 431	1 813	**7 130 726**	الصناعة المعدنية والميكانيكية
Industries textiles et cuir	176 614	1 693 031	390 834	79 764	972 741	-	-	**3 312 984**	صناعات النسيج و الجلد
Autres Industries manufacturières	25 203	26 616	16 248	-	65	-	-	**68 132**	الصناعات التحويلية الأخرى
Total	**4 248 417**	**4 333 319**	**6 279 124**	**354 069**	**14 806 052**	**132 682**	**235 439**	**30 389 102**	**المجموع**

Source: Délégation Régionale de l'Industrie, de l'Investissement, du Commerce, et de l'Economie Numérique المصدر: المندوبية الجهوية للصناعة و الإستثمار و التجارة و الإقتصاد الرقمي

الإستثمارات (ب 1000 درهم) حسب القطاعات الكبرى و العمالة أو الإقليم، 2018

INVESTISSEMENTS (en 1000 Dh) SELON LES GRANDS SECTEURS ET PAR PREFECTURE OU PROVINCE, 2018

Tableau 10 : **جدول 10:**

Secteur	الرباط Rabat	سلا Salé	الصخيرات-تمارة Skhirate-Témara	الخميسات Khémisset	القنيطرة Kénitra	سيدي قاسم Sidi Kacem	سيدي سليمان Sidi Slimane	المجموع Total	القطاع
Industries agro-alimentaires	2 736	12 249	15 493	4 837	109 306	-	3 167	**147 788**	الصناعات الغذائية
Indutrie chimique et parachimique	58 927	6 179	64 715	5 773	179 109	1 807	10 800	**327 310**	الصناعة الكيماوية و شبه الكيماوية
Industrie éléctriques et éléctroniques	3 546	126 119	17	-	260 420	-	-	**390 102**	الصناعة الكهربائية والإلكترونية
Industrie métallique et mécanique	60 551	56 732	34 629	1 874	200 770	-	844	**355 400**	الصناعة المعدنية والميكانيكية
Industries textiles et cuir	6 401	107 233	23 607	1 155	13 139	-	-	**151 535**	صناعات النسيج و الجلد
Autres Industries manufacturières	1 122	409	74	-	2	-	-	**1 607**	الصناعات التحويلية الأخرى
Total	**133 283**	**308 921**	**138 535**	**13 639**	**762 746**	**1 807**	**14 811**	**1 373 742**	**المجموع**

Source: Délégation Régionale de l'Industrie, de l'Investissement, du Commerce, et de l'Economie Numérique المصدر: المندوبية الجهوية للصناعة و الإستثمار و التجارة و الإقتصاد الرقمي

توزيع المؤسسات الصناعية حسب العمالة أو الإقليم

REPARTITION DES ETABLISSEMENTS INDUSTRIELS PAR PREFECTURE OU PROVINCE

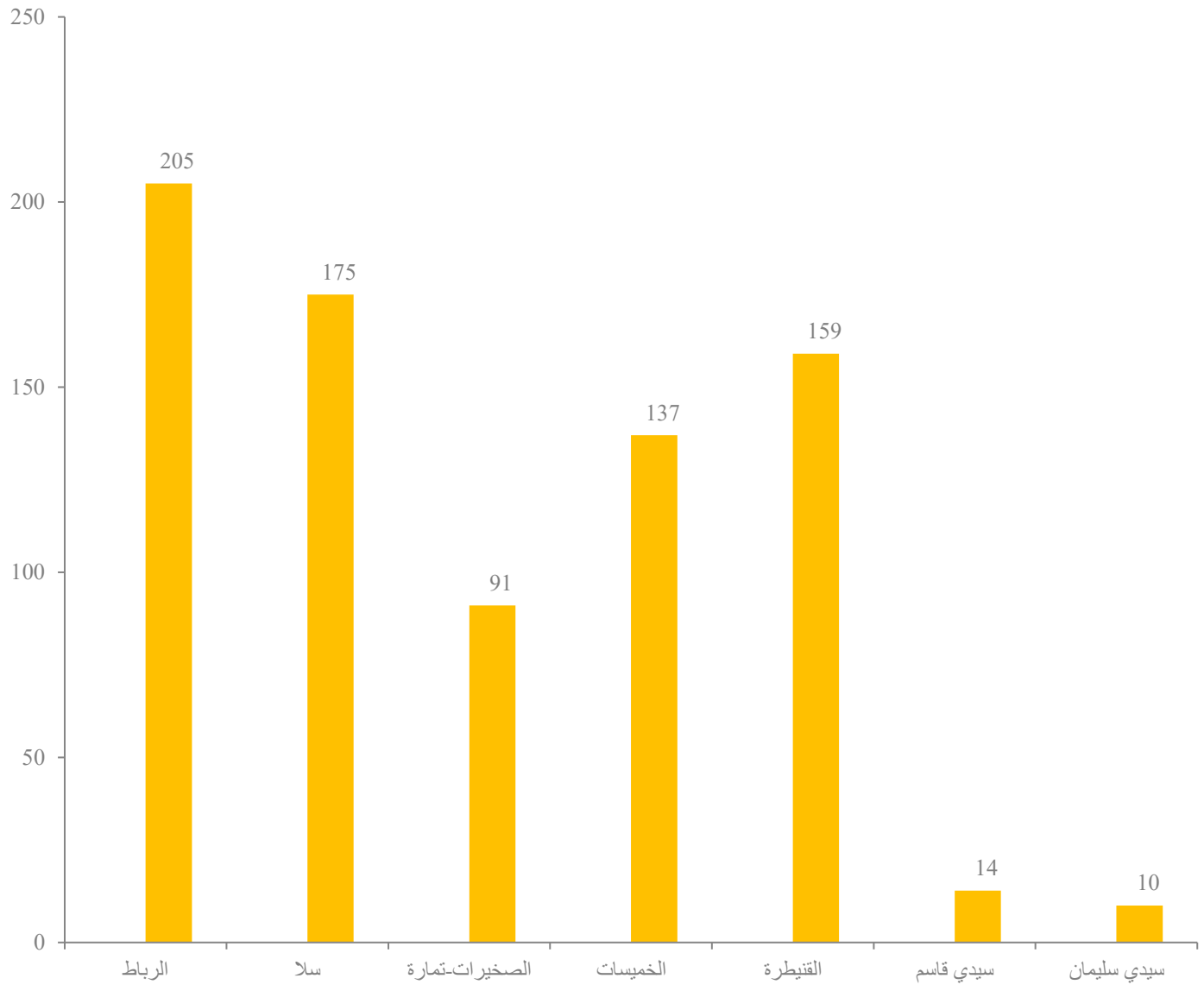

الصناعة التقليدية و التعاونيات

Artisanat et Coopératives

الصناعة التقليدية و التعاونيات

ARTISANAT ET COOPERATIVES

LISTE DES TABLEAUX : لائحة الجداول

جدول 1: تعاونيات الصناعة التقليدية و عدد المنخرطين حسب العمالة أو الإقليم, 2020

Tableau 1 : COOPERATIVES ARTISANALES ET ADHERENTS PAR PREFECTURE OU PROVINCE, 2020

جدول 2: مراكز التكوين المهني و المتدربين حسب المستوى و العمالة أو الإقليم, 2020

Tableau 2 : CENTRES DE FORMATION PROFESSIONNELLE ET STAGIAIRES SELON LE NIVEAU ET PAR PREFECTURE OU PROVINCE, 2020

جدول 3: صادرات منتوجات الصناعة التقليدية بالكمية و القيمة حسب العمالة أو الإقليم، 2020

Tableau 3 : EXPORTATIONS DE PRODUITS ARTISANAUX EN QUANTITES ET VALEURS PAR PREFECTURE OU PROVINCE, 2020

جدول 4 : الزرابي التقليدية المطبوعة حسب العمالة أو الإقليم، 2020

Tableau 4 : TAPIS TRADITIONNELS ESTAMPILLES PAR PREFECTURE OU PROVINCE, 2020

جدول 5 : الزرابي المطبوعة بمركز الطبع سلا ، 2020

Tableau 5 : TAPIS ESTAMPILLES DANS LE CENTRE D'ESTAMPILLAGE SALE, 2020

جدول 6 : الزرابي المطبوعة بمركز الطبع القنيطرة ، 2020

Tableau 6 : TAPIS ESTAMPILLES DANS LE CENTRE D'ESTAMPILLAGE DE KENITRA, 2020

جدول 7 : إحصائيات صادرات الزرابي بالجهة بالدرهم, 2020

Tableau 7 : STATISTIQUES DES TAPIS EXPORTES DANS LA REGION EN DH, 2020

جدول 8 : تطور و توزيع التعاونيات و عدد المنخرطين حسب القطاع، 2020

Tableau 8 : EVOLUTION ET REPARTITION DES COOPERATIVES ET DU NOMBRE D'ADHERENTS SELON LE SECTEUR; 2020

جدول 9 : تطور و توزيع التعاونيات و عدد المنخرطين حسب العمالة أو الإقليم، 2020

Tableau 9 : EVOLUTION ET REPARTITION DES COOPERATIVES ET DU NOMBRE D'ADHERENTS PAR PREFECTURE OU PROVINCE; 2020

جدول 10 : تطور و توزيع تعاونيات و عدد منخرطي تعاونيات القطاع الفلاحي حسب نوع النشاط، 2020

Tableau 10 : EVOLUTION ET REPARTITION DES COOPERATIVES AGRICOLES ET DU NOMBRE D'ADHERENTS SELON LE TYPE D'ACTIVITE; 2020

جدول 11 : تطور و توزيع تعاونيات قطاع الصناعة التقليدية و المنخرطين حسب نوع النشاط، 2020

Tableau 11 : REPARTITION ET EVOLUTION DES COOPERATIVES DE L'ARTISANAT ET DES ADHERENTS SELON LE TYPE D'ACTIVITE; 2020

تعاونيات الصناعة التقليدية و المنخرطين حسب العمالة أو الإقليم ,2020

Tableau 1 : COOPERATIVES ARTISANALES ET ADHERENTS PAR PREFECTURE OU PROVINCE ,2020 جدول 1:

PREFECTURE/ PROVINCE	التعاونيات Coopératives			عدد المنخرطين	العمالة/الإقليم
	التعاونيات القديمة Anciennes Coopératives	التعاونيات الحديثة التاسيس Nouvelles Coopératives	المجموع Total	Adhérents	
Rabat	60	1	**61**	**351**	الرباط
Salé	100	34	**134**	**695**	سلا
Skhirate-Témara	29	13	**42**	**149**	الصخيرات-تمارة
Khémisset	98	96	**194**	**992**	الخميسات
Kénitra	42	3	**45**	**285**	القنيطرة
Sidi Kacem	35	2	**37**	**220**	سيدي قاسم
Sidi Slimane	29	9	**38**	**195**	سيدي سليمان
Total	**393**	**51**	**444**	**2 887**	**المجموع**

Source : Délégations Régionales de l'Artisanat المصدر: المندوبيات الإقليمية للصناعة التقليدية

مراكز التكوين المهني و المتدربين حسب المستوى و العمالة أو الإقليم، 2020

Tableau 2 : CENTRES DE FORMATION PROFESSIONNELLE ET STAGIAIRES SELON LE NIVEAU ET PAR PREFECTURE OU PROVINCE, 2020 جدول 2:

PREFECTURE/ PROVINCE	المراكز Centres	المتعلمين Apprentis			العمالة/الإقليم
		السنة الأولى 1ère Année	السنة الثانية 2ème Année	المجموع Total	
Rabat	2	112	22	**136**	الرباط
Salé	1	183	38	**222**	سلا
Skhirate-Témara	-	-	-	**-**	الصخيرات-تمارة
Khémisset	3	423	68	**494**	الخميسات
Kénitra	3	-	38	**41**	القنيطرة
Sidi Kacem	5	-	23	**28**	سيدي قاسم
Sidi Slimane	2	0	32	**34**	سيدي سليمان
Total	**16**	**718**	**221**	**955**	**المجموع**

Source : Délégations Régionales de l'Artisanat المصدر: المندوبيات الإقليمية للصناعة التقليدية

صادرات منتوجات الصناعة التقليدية بالكمية و القيمة حسب العمالة أو الإقليم، 2020

Tableau 3 : EXPORTATIONS DE PRODUITS ARTISANAUX EN QUANTITES ET VALEURS PAR PREFECTURE OU PROVINCE, 2020 جدول 3:

PREFECTURE/ PROVINCE	الكمية بالقنطار Quantité (en Qx)	القيمة (ب الدرهم) Valeur (en Dh)	العمالة/الإقليم
Rabat	204,25	920 749	الرباط
Salé	3 201,25	19 441 356,69	سلا
Skhirate-Témara	13,70	17 183	الصخيرات-تمارة
Khémisset	-	-	الخميسات
Kénitra	-	-	القنيطرة
Sidi Kacem	-	-	سيدي قاسم
Sidi Slimane	-	-	سيدي سليمان
Total	**3 419,20**	**20 379 288,69**	**المجموع**

Source : Délégations Régionales de l'Artisanat المصدر: المندوبيات الإقليمية للصناعة التقليدية

الزرابي التقليدية المطبوعة حسب العمالة أو الإقليم، 2020

Tableau 4 : TAPIS TRADITIONNELS ESTAMPILLES PAR PREFECTURE OU PROVINCE, 2020 جدول 4:

PREFECTURE/ PROVINCE	العدد nombre	المساحة م² surface M^2	العمالة/الإقليم
Rabat	-	-	الرباط
Salé	17 449	53 571,58	سلا
Skhirate-Témara	-	-	الصخيرات-تمارة
Khémisset	-	-	الخميسات
Kénitra	400	392	القنيطرة
Sidi Kacem	-	-	سيدي قاسم
Sidi Slimane	-	-	سيدي سليمان
Total	**17 849**	**53 963,58**	**المجموع**

Source : Délégations Régionales de l'Artisanat المصدر: المندوبيات الإقليمية للصناعة التقليدية

الزرابي المطبوعة بمركز الطبع سلا ، 2020

Tableau 5 : **TAPIS ESTAMPILLES DANS LE CENTRE D'ESTAMPILLAGE SALE, 2020** **جدول 5 :**

Mois	العدد nombre	المساحة م² surface M²	مداخيل رسوم الطبع بالدرهم Recettes Estampillage en Dh	الشهر
Janvier	1 129	3 077,55	7 228	يناير
Février	2 077	7 830,31	17 114	فبراير
Mars	1 835	5 472,38	12 558	مارس
Avril	-	-	-	أبريل
Mai	-	-	-	ماي
Juin	2 135	6 462,57	14 290	يونيو
Juillet	1 006	3 981,65	8 742	يوليوز
Août	-	-	-	غشت
Septembre	2 662	8 349,66	19 064	شتنبر
Octobre	2 173	6 105,04	14 474	أكتوبر
Novembre	2 131	5 373,31	15 006	نونبر
Décembre	2 301	6 917,11	15 298	دجنبر
Total	**17 449**	**53 569,58**	**123 774**	**المجموع**

Source : Délégations Régionales de l'Artisanat المصدر: المندوبيات الإقليمية للصناعة التقليدية

الزرابي المطبوعة بمركز الطبع القنيطرة ، 2020

Tableau 6 : **TAPIS ESTAMPILLES DANS LE CENTRE D'ESTAMPILLAGE DE KENITRA, 2020** **جدول 6 :**

Mois	العدد nombre	المساحة م² surface M²	الشهر
Janvier	-	-	يناير
Février	-	-	فبراير
Mars	-	-	مارس
Avril	-	-	أبريل
Mai	-	-	ماي
Juin	200	196	يونيو
Juillet	-	-	يوليوز
Août	-	-	غشت
Septembre	200	196	شتنبر
Octobre	-	-	أكتوبر
Novembre	-	-	نونبر
Décembre	-	-	دجنبر
Total	**400**	**392**	**المجموع**

Source : Délégations Régionales de l'Artisanat المصدر: المندوبيات الإقليمية للصناعة التقليدية

إحصائيات صادرات الزرابي بالجهة بالدرهم، 2020

STATISTIQUES DES TAPIS EXPORTES DANS LA REGION EN DH, 2020

Tableau 7 : **جدول 7 :**

Mois	القيمة valeur	الشهر
Janvier	1 528 923,91	يناير
Février	2 648 433	فبراير
Mars	723 099	مارس
Avril	-	أبريل
Mai	-	ماي
Juin	2 927 499,33	يونيو
Juillet	3 076 979,82	يوليوز
Août	509 460,60	غشت
Septembre	1 576 577,28	شتنبر
Octobre	2 772 046,60	أكتوبر
Novembre	1 179 038,65	نونبر
Décembre	3 222 012,26	دجنبر
Total	**20 164 070,69**	**المجموع**

Source : Délégations Régionales de l'Artisanat

المصدر: المندوبيات الإقليمية للصناعة التقليدية

تطور و توزيع التعاونيات و عدد المنخرطين حسب القطاع، 2020

EVOLUTION ET REPARTITION DES COOPERATIVES ET DU NOMBRE D'ADHERENTS SELON LE SECTEUR; 2020

Tableau 8 : **جدول 8 :**

Secteur	عدد التعاونيات Nombre de Coopératives			عدد المنخرطين Nombre d'adhérents			القطاع
	2018	2019	2020	2018	2019	2020	
Agriculture	1 143	1 455	1 550	15 659	17 644	18 312	الفلاحة
Artisanat	373	495	544	2 241	2 869	3 123	الصناعة التقليدية
Forêt	186	204	210	1 888	2 010	2 051	الغابات
Habitat	81	84	86	1 327	1 345	1 357	السكن
Alphabétisation	37	51	53	257	326	336	محاربة الأمية
Commerçant et Services	30	42	45	199	272	287	التجارة و الخدمات
Plantes médicinales et aromatiques	27	39	40	180	239	244	الأعشاب الطبية و العطرية
Denrées alimentaires	20	24	24	120	147	147	المواد الغذائية
Traîtement des déchêts	10	15	15	177	204	204	تدوير النفايات
Tourisme	9	11	12	50	61	66	السياحة
Pêche	11	11	11	121	121	121	الصيد
Transport	9	11	11	138	148	148	النقل
Imprimerie-Papeterie	6	9	9	30	45	45	الطباعة و وراقة
Art et culture	2	5	5	10	15	15	الفن و الثقافة
Conseil et gestion	2	3	3	10	15	15	الإستشارة و التسيير
Exploitation des carrieres	2	2	2	74	74	74	استغلال المقالع
Telecommunication	1	2	2	7	12	12	الإتصالات
Argane	1	1	1	6	6	6	أركان
TOTAL	**1 950**	**22 494**	**2 464**	**25 553**	**2 623**	**26 563**	**المجموع**

Source :Délégation Régionale ODECO المصدر : المندوبية الجهوية لمكتب تنمية التعاون

تطور و توزيع التعاونيات و عدد المنخرطين حسب العمالة أو الإقليم، 2020

EVOLUTION ET REPARTITION DES COOPERATIVES ET DU NOMBRE D'ADHERENTS PAR PREFECTURE OU PROVINCE; 2020

Tableau 9 : **جدول 9 :**

Secteur	عدد التعاونيات Nombre de Coopératives			عدد المنخرطين Nombre d'adhérents			القطاع
	2018	2019	2020	2018	2019	2020	
Rabat	110	130	130	982	1 094	1 094	الرباط
Salé	217	276	293	2 789	3 092	3 184	سلا
Skhirate-Témara	109	154	171	797	1 029	1 114	الصخيرات-تمارة
Khémisset	566	746	833	4 500	5 524	5 971	الخميسات
Kénitra	305	399	413	6 056	6 816	7 072	القنيطرة
Sidi Kacem	320	373	391	4 060	4 362	4 462	سيدي قاسم
Sidi Slimane	323	386	392	3 310	3 636	3 666	سيدي سليمان
Total	**1 950**	**2 464**	**2 623**	**22 494**	**25 553**	**26 563**	**المجموع**

Source :Délégation Régionale ODECO المصدر : المندوبية الجهوية لمكتب تنمية التعاون

تطور و توزيع تعاونيات و عدد منخرطي تعاونيات القطاع الفلاحي حسب نوع النشاط، 2020

EVOLUTION ET REPARTITION DES COOPERATIVES AGRICOLES ET DU NOMBRE D'ADHERENTS SELON LE TYPE D'ACTIVITE; 2020

Tableau 10 : **جدول 10 :**

Type d'activité	عدد التعاونيات Nombre de Coopératives			عدد المنخرطين Nombre d'adhérents			نوع النشاط
	2018	2019	2020	2018	2019	2020	
Apicole	460	566	595	2 913	3 466	3 608	تربية النحل
Elevage	247	363	398	1 837	2 447	2 622	تربية المواشي
Collecte et commercialisation du lait	195	206	215	6 876	6 995	7 132	جمع و تجارة الحليب
Multifonctionnelle	70	96	105	545	715	763	متعددة الوظائف
Avicole	41	65	68	219	349	364	تربية الدجاج
Oleicole (Oliviers)	24	26	28	424	439	455	زراعة الزيتون
Fruits et légumes	14	18	19	90	312	412	الخضر و الفواكه
Arboriculture	8	14	18	44	116	136	الأشجار المثمرة
Agrume	13	15	15	889	905	905	الحوامض
Approvisionnement	12	13	13	139	143	143	التموين
Maraîchère	12	13	13	59	64	64	البواكر
Céréales et légumineuses	8	10	10	41	52	52	الحبوب و القطاني
Heliciculture	5	7	9	26	36	46	تربية الحلزون
Pépinière	6	9	9	32	47	47	المنابت
Cuniculture	2	4	5	10	20	25	تعاونية تربية الأرانب
Cactus	3	3	3	20	20	20	الصبار
Capre	3	3	3	22	22	22	الكبر
Commerce et exportation	1	2	2	5	10	10	التجارة و التصدير
Exploitation des terres	2	2	2	55	55	55	استغلال الأراضي
Fraise	2	2	2	240	240	240	توت الأرض
Rizerie	2	2	2	10	10	10	الأرز
Caroubiculture	0	1	1	0	6	6	الخروب
Exploitation des figues	1	1	1	12	12	12	الصبار
Plantes sucrières	1	1	1	11	11	11	النباتات السكرية
Production de toutnesol	1	1	1	5	5	5	نوار الشمس
Prod et comm de la menthe	0	1	1	0	6	6	انتاج و تسويق النعناع
Sericiculture	1	1	1	5	5	5	دودة القز
Transformation de lait	1	1	1	10	10	10	تحويل الحليب
Autres	8	9	9	1120	1126	1126	أخر
TOTAL	**1 143**	**1 455**	**1 550**	**15 659**	**17 644**	**18 312**	**المجموع**

Source :Délégation Régionale ODECO

المصدر : المندوبية الجهوية لمكتب تنمية التعاون

تطور و توزيع تعاونيات قطاع الصناعة التقليدية و المنخرطين حسب نوع النشاط، 2020

Tableau 11 : **REPARTITION ET EVOLUTION DES COOPERATIVES DE L'ARTISANAT ET DES ADHERENTS SELON LE TYPE D'ACTIVITE; 2020** **جدول 11 :**

Type d'activité	عدد التعاونيات Nombre de Coopératives			عدد المنخرطين Nombre d'adhérents			نوع النشاط
	2018	2019	2020	2018	2019	2020	
Couture- Broderie	116	170	195	654	942	1 070	الطرز و الخياطة التقليدية
Boulangerie- Pâtisserie	42	58	62	224	300	320	المخابز و الحلويات
Traîteurs	31	38	39	175	212	217	الممونين
Produits d'ésthétique	26	33	36	137	172	187	مواد التجميل
Travaux Batiments	16	28	31	89	149	164	أشغال البناء
Bois -Menuiserie	21	28	29	124	159	164	النجارة و الخشب
Tâpisserie	11	15	21	57	77	108	الزرابي
Textiles-Tapis	15	17	18	119	130	136	النسيج
Tailleurs	16	16	16	105	105	105	الخياطة
Art et décor	13	15	15	118	128	128	الفن و الديكور
Forgerons et Ferroniers	9	11	11	60	70	70	الحدادة
Coiffure	4	5	9	22	27	51	الحلاقة
Approvisionnement commercialisation	5	7	7	40	51	51	التموين و التسويق
Pôterie et Céramique	7	7	7	46	46	46	الخزف و الفخار
Artisants de soufleurs	6	6	6	31	30	30	النفخ على الزجاج
Réparation mécanique	4	6	6	22	32	32	الإصلاحات الميكانيكية
Tissage	6	6	6	30	30	30	النسيج
Tisserands	4	5	5	56	62	62	صناعة الخيط
Sculpture sur bois	4	4	4	24	24	24	النقش على الخشب
Babouches coordonniers	1	2	2	7	12	12	الخرازة
Chaussures	2	2	2	12	12	12	الأحدية
Cuir tanneurs	0	2	2	0	10	10	المصنوعات الجلدية
Fabrication de chaux et plâtre	2	2	2	13	13	13	صناعة الجبص
Sculpture sur pierres	2	2	2	13	13	13	النحت على الحجر
Thuya	2	2	2	10	10	10	العرعار
Corderie vaneries	1	1	1	5	5	5	الحبل و القنب
Elevage	1	1	1	15	15	15	تربية المواشي
Fabrication de selles	1	1	1	5	5	5	صناعة السروج
Marqueterie- Sculpture sur plâtre	1	1	1	5	5	5	النقش على الجبص
Métaux -Bijoux	1	1	1	5	5	5	المعادن و الجواهر
Mozaique-Zelligeurs	1	1	1	5	5	5	الزليج التقليدي
Restauration Monuments	1	1	1	8	8	8	ترميم المأثر
Sculpture sur pièrres et marbres	0	0	1	0	0	5	النقش على الحجر و الرخام
Service internet	1	1	1	5	5	5	خدمات الأنترنيت
Total	**373**	**495**	**544**	**2 241**	**2 869**	**3 123**	**المجموع**

Source :Délégation Régionale ODECO المصدر : المندوبية الجهوية لمكتب تنمية التعاون

عدد التعاونيات حسب العمالة أو الإقليم 2020

NOMBRE DE COOPERATIVES PAR PREFECTURE OU PROVINCE 2020

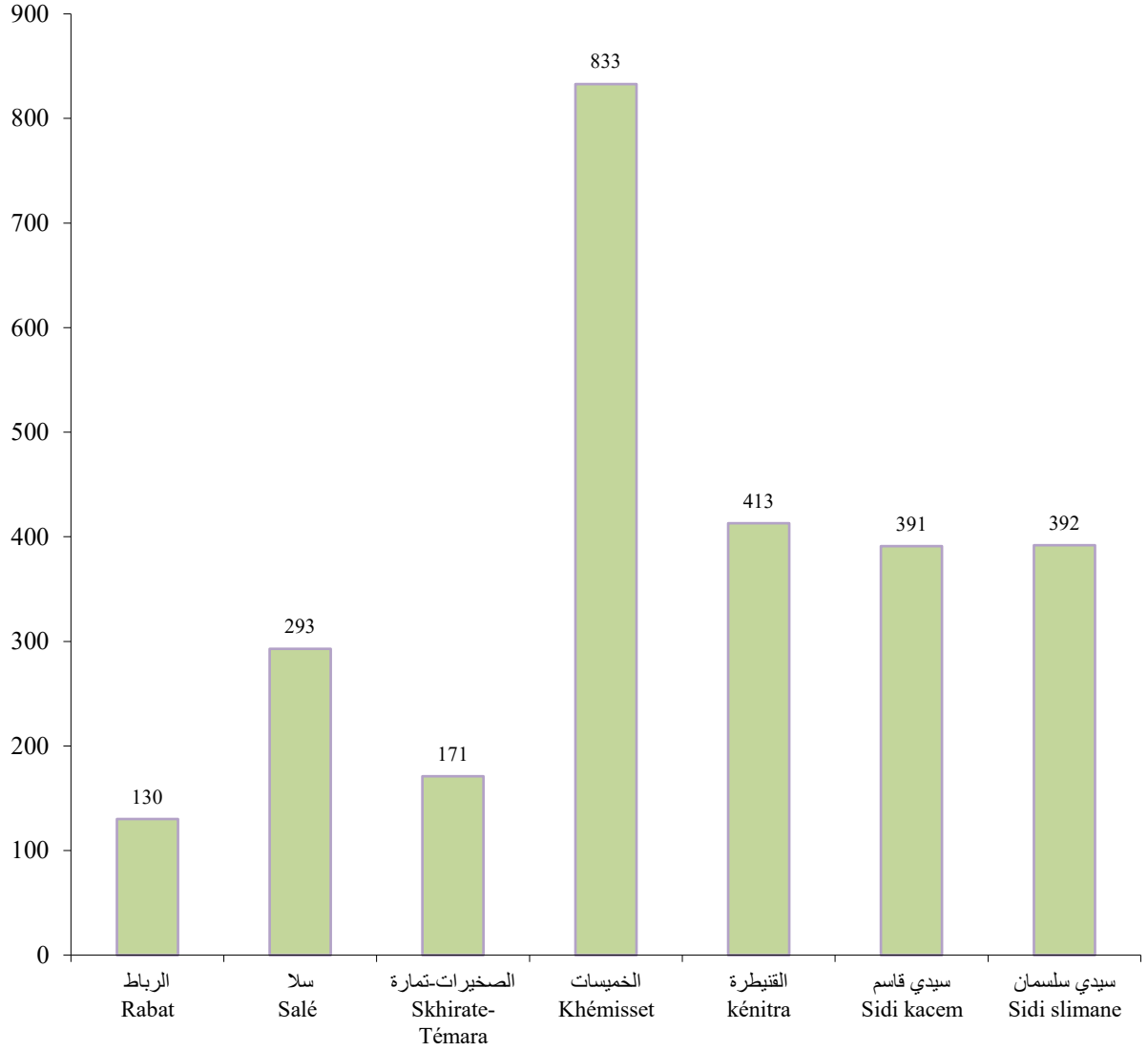

البناء و العقار

Construction et Foncier

البناء و العقار

CONSTRUCTION ET FONCIER

LISTE DES TABLEAUX : لائحة الجداول:

جدول 1: رخص البناء المسلمة حسب العمالة أو الإقليم ، 2020

Tableau 1 AUTORISATIONS DE CONSTRUIRE DELIVREES PAR PREFECTURE OU PROVINCE, 2020

جدول 2: ثمن المتر المربع من البنايات الجديدة في الوسط الحضري حسب صنف البناء و العمالة أو الإقليم، 2020

Tableau 2 : PRIX MOYEN DU M2 COUVERT DES CONSTRUCTIONS NOUVELLES EN MILIEU URBAIN PAR CATEGORIE DE CONSTRUCTION ET PAR PREFECTURE OU PROVINCE ,2020

جدول 3: تطورعدد طلبات التحفيظ حسب المحافظة العقارية، 2018-2020

Tableau 3 : EVOLUTION DU NOMBRE DE 'REQUISITIONS DEPOSEES PAR CONSERVATION FONCIERE ,2018-2020

جدول 4: تطورعدد الرسوم العقارية المنجزة الناتجة عن التحفيظ حسب المحافظة العقارية، 2018-2020

Tableau 4 : EVOLUTION DU NOMBRE DE TITRES FONCIERS ETABLIS SUITE AUX IMMATRICULATIONS PAR CONSERVATION FONCIERE ,2018-2020

جدول 5: تطورعدد الرسوم العقارية المنجزة الناتجة عن التقسيم حسب المحافظة العقارية ، 2018-2020

Tableau 5 : EVOLUTION DU NOMBRE DE TITRES FONCIERS ETABLIS SUITE AUX MORCELLEMENTS PAR CONSERVATION FONCIERE ,2018-2020

جدول 6: تطورالرهون المسجلة حسب المحافظة العقارية ، 2018-2020

Tableau 6 : EVOLUTION DES HYPOTHEQUES INSCRITES PAR CONSERVATION FONCIERE ,2018-2020

جدول 7: تطور المداخيل حسب المحافظة العقارية، 2018-2020

Tableau 7 : EVOLUTION DES RECETTES REALISEES PAR CONSERVATION FONCIERE, 2018-2020

جدول 8: تطورالتصاميم الخرائطية المنجزة من طرف المصالح الخرائطية، 2018-2020

Tableau 8 : EVOLUTION DES PLANS CADASTRAUX ETABLIS PAR SERVICE DU CADASTRE, 2018-2020

رخص البناء المسلمة حسب العمالة أو الإقليم ، 2020

Tableau 1 : **AUTORISATIONS DE CONSTRUIRE DELIVREES PAR PREFECTURE OU PROVINCE, 2020** **جدول 1:**

PREFECTURE/ PROVINCE	عدد الرخص Nombre d'Autorisations	المساحة ب م2 Surface en m²		القيمة المتوقعة ب (1000 درهم) Valeur Prévue (1000 Dh)	عدد Nombre de		العمالة/الإقليم
		المسقفة Planchers	المبنية Bâtie		المساكن Logements	الغرف Pièces	
Rabat	85	173 652	34 254	828 054	167	499	الرباط
Salé	1 005	626 423	263 376	1 435 744	2 439	7 534	سلا
Skhirate-Témara	145	138 326	45 279	262 611	902	3 208	الصخيرات-تمارة
Khémisset	1 977	329 038	106 107	388 421	3 255	7 751	الخميسات
Kénitra	1 732	508 129	136 946	629 495	3 480	9 771	القنيطرة
Sidi Kacem	399	92 097	36 792	128 075	893	2 628	سيدي قاسم
Sidi Slimane	331	73 502	31 322	147 004	662	1 794	سيدي سليمان
Total Région	**5 674**	**1 941 167**	**654 076**	**3 819 404**	**11 798**	**33 185**	**مجموع الجهة**

Source : Annuaire Statistique du Maroc 2021 المصدر: النشرة الإحصائية السنوية للمغرب 2021

ثمن المتر المربع من البنايات الجديدة في الوسط الحضري حسب صنف البناء و العمالة أو الإقليم، 2020

Tableau 2 : **PRIX MOYEN DU M2 COUVERT DES CONSTRUCTIONS NOUVELLES EN MILIEU URBAIN PAR CATEGORIE DE CONSTRUCTION ET PAR PREFECTURE OU PROVINCE, 2020** **جدول 2:**

Catégorie de construction	الرباط Rabat	سلا Salé	الصخيرات ـ تمار Skhirate-Tém	الخميسات Khémisset	القنيطرة Kénitra	سيدي قاسم Sidi Kacem	سيدي سليمان Sidi Slimane	مجموع الجهة Total Région	صنف البناء
Immeubles	1 580	1 125	1 183	1 164	1 200	1 075	-	**1 185**	عمارات
Villas	3 538	1 043	1 927	1 182	1 470	2 000	2 000	**1 680**	فيلات
Habitation Type Marocain	1 325	1 048	1 182	1 045	1 074	1 385	2 000	**1 184**	سكنى مغربية
Bâtiments Commerce & Ind.	2 000	1 340	1 500	1 355	1 860	1 138	2 000	**1 518**	بنايات صناعية و تجارية
Santé	1 000	7 867	-	-	-	-	-	**4 434**	الصحة
Enseignement	6 377	1 833	2 000	-	2 100	-	-	**2 582**	التعليم
Bâtiments Administratifs	3 513	-	4 000	-	2 400	-	-	**3 038**	بنايات إدارية
Autres	3 519	3 977	1 000	1 500	250	-	-	**2 876**	أصناف أخرى
Prix Moyens	**2 400**	**1 152**	**1 453**	**1 091**	**1 226**	**1 382**	**1 971**	**1 330**	**متوسط الأثمنة**

Source : Annuaire Statistique du Maroc 2021 المصدر: النشرة الإحصائية السنوية للمغرب 2021

تطورعدد طلبات التحفيظ حسب المحافظة العقارية, 2018-2020

EVOLUTION DU NOMBRE DE REQUISITIONS DEPOSEES PAR CONSERVATION FONCIERE , 2018-2020

Tableau 3 : **جدول 3:**

Conservation Foncière	المساحة بالهكتار Superficie (en Ha)			العدد Nombre			المحافظة العقارية
	2020	2019	2018	2020	2019	2018	
Rabat Hassane	3	0	0	6	14	18	الرباط حسان
Rabat Riyad	0	0	0	1	0	1	الرباط الرياض
Salé Al Jadida	0	2	7	16	16	13	سلا الجديدة
Salé Madina	0	1	0	28	40	15	سلا المدينة
Témara	10	2	11	15	23	16	تمارة
Skhirate - Harhoura	3	2	8	23	38	55	الصخيرات - الهرهورة
Khémisset	179	228	146	9	10	46	الخميسات
Tiflet	93	3 297	74	222	3 568	353	تفلت
Rommani	4 695	1	93	1 839	74	67	الرماني
Kénitra	37	2 004	7 945	193	1 486	3 980	القنيطرة
Sidi Kacem	3 389	6 929	5 918	9 993	9 974	9 306	سيدي قاسم
Souk Larbaa Lrharb	11	0	3 123	63	14	4 628	سوق الأربعاء الغرب
Sidi Slimane	0	0	1 030	8	21	113	سيدي سليمان
Total	**32 679**	**88 982**	**77 473**	**7 335**	**9 088**	**3 403**	**المجموع**

Source : Annuaire Statistique du Maroc 2021 المصدر: النشرة الإحصائية السنوية للمغرب 2021

تطورعدد الرسوم العقارية المنجزة الناتجة عن التحفيظ حسب المحافظة العقارية,2018-2020

EVOLUTION DU NOMBRE DE TITRES FONCIERS ETABLIS SUITE AUX IMMATRICULATIONS PAR CONSERVATION FONCIERE , 2018-2020

Tableau 4: **جدول 4:**

Conservation Foncière	المساحة بالهكتار Superficie (en Ha)			العدد Nombre			المحافظة العقارية
	2020	2019	2018	2020	2019	2018	
Rabat Hassane	0	1	0	18	20	13	الرباط حسان
Rabat Riyad	19	0	7	11	7	17	الرباط الرياض
Salé Al Jadida	192	388	416	115	274	264	سلا الجديدة
Salé Madina	0	1	0	0	8	18	سلا المدينة
Témara	21	55	19	9	37	19	تمارة
Skhirate - Harhoura	98	172	246	56	96	111	الصخيرات - الهرهورة
Khémisset	934	1 727	283	14	22	14	الخميسات
Tiflet	1 169	1 284	1 894	1 121	668	884	تفلت
Rommani	790	48 174	8 762	402	92	29	الرماني
Kénitra	21 941	9 758	28 687	867	2 260	1 381	القنيطرة
Sidi Kacem	1 586	8 377	15 815	3 562	3 066	290	سيدي قاسم
Souk Larbaa Lrharb	2 551	2 907	7 122	1 030	2 482	268	سوق الأربعاء الغرب
Sidi Slimane	3 379	16 136	14 219	130	56	95	سيدي سليمان
Total	**32 625**	**88 891**	**77 355**	**7 180**	**8 857**	**3 137**	**المجموع**

Source : Annuaire Statistique du Maroc 2021 المصدر: النشرة الإحصائية السنوية للمغرب 2021

تطورعدد الرسوم العقارية المنجزة الناتجة عن التقسيم حسب المحافظة العقارية ,2018-2020

EVOLUTION DU NOMBRE DE TITRES FONCIERS ETABLIS SUITE AUX MORCELLEMENTS PAR CONSERVATION FONCIERE , 2018-2020

Tableau 5: **جدول 5:**

Conservation Foncière	المساحة بالهكتار Superficie (en Ha)			العدد Nombre			المحافظة العقارية
	2020	2019	2018	2020	2019	2018	
Rabat Hassane	12	28	4	1 096	755	493	الرباط حسان
Rabat Riyad	826	19	438	469	500	492	الرباط الرياض
Salé Al Jadida	5 867	17 835	4 554	4 788	6 670	4 934	سلا الجديدة
Salé Madina	119	147	111	723	2 677	1 721	سلا المدينة
Témara	78 269	1 070	2 007	8 749	4 098	5 023	تمارة
Skhirate - Harhoura	1 191	2 603	6 642	9 351	5 196	9 568	الصخيرات - الهرهورة
Khémisset	7 150	9 081	1 343	6 939	7 516	7 516	الخميسات
Tiflet	629	1 662	3 796	977	1 431	1 819	تفلت
Rommani	40	221	1	38	61	82	الرماني
Kénitra	245	599	1 835	289	610	1 447	القنيطرة
Sidi Kacem	598	969	9 224	782	1 111	1 743	سيدي قاسم
Souk Larbaa Lrharb	5 198	98	507	184	142	11	سوق الأربعاء الغرب
Sidi Slimane	27	1 321	21 491	106	294	560	سيدي سليمان
Total	**100 171**	**35 653**	**51 953**	**34 491**	**31 061**	**35 409**	**المجموع**

Source : Annuaire Statistique du Maroc 2021 المصدر: النشرة الإحصائية السنوية للمغرب 2021

تطورالرهون المسجلة حسب المحافظة العقارية ,2018-2020

EVOLUTION DES HYPOTHEQUES INSCRITES PAR CONSERVATION FONCIERE , 2018-2020

Tableau 6: **جدول 6:**

Conservation Foncière	Valeur القيمة ب 1000 درهم			العدد Nombre			المحافظة العقارية
	2020	2019	2018	2020	2019	2018	
Rabat Hassane	472 212	388 150	653 194	801	804	851	الرباط حسان
Rabat Riyad	1 458 992	1 781 024	2 935 204	1 297	1 969	1 618	الرباط الرياض
Salé Al Jadida	900 912	660 939	1 111 663	2 063	2 443	2 171	سلا الجديدة
Salé Madina	1 511 162	2 112 146	1 504 919	3 923	5 066	5 348	سلا المدينة
Témara	1 708 458	1 507 418	2 293 700	3 786	3 763	3 846	تمارة
Skhirate - Harhoura	1 701 761	2 744 880	2 514 408	6 599	8 190	8 158	الصخيرات - الهرهورة
Khémisset	1 918 626	2 445 090	2 274 645	4 145	4 693	5 597	الخميسات
Tiflet	251 276	237 559	329 911	707	919	1 201	تفلت
Rommani	3 492	52 658	214 414	7	218	430	الرماني
Kénitra	124 072	156 123	139 342	474	724	672	القنيطرة
Sidi Kacem	125 658	229 668	290 600	512	732	874	سيدي قاسم
Souk Larbaa Lrharb	141 474	102 037	122 953	146	151	160	سوق الأربعاء الغرب
Sidi Slimane	135 465	179 984	178 215	167	308	416	سيدي سليمان
Total	**10 453 560**	**12 597 676**	**14 563 168**	**24 627**	**29 980**	**31 342**	**المجموع**

Source : Annuaire Statistique du Maroc 2021 المصدر: النشرة الإحصائية السنوية للمغرب 2021

تطور المداخيل حسب المحافظة العقارية (ب 1000 درهم) ,2018-2020

Tableau 7: EVOLUTION DES RECETTES REALISEES PAR CONSERVATION FONCIERE (En Milliers de DH) , 2018-2020 :جدول 7

Conservation Foncière	2020	2019	2018	المحافظة العقارية
Rabat Hassane	73 938	66 248	56 509	الرباط حسان
Rabat Riyad	159 002	214 860	190 087	الرباط الرياض
Salé Al Jadida	55 398	100 399	77 394	سلا الجديدة
Salé Madina	108 469	139 074	126 971	سلا المدينة
Témara	154 988	155 772	177 872	تمارة
Skhirate - Harhoura	159 791	158 475	132 788	الصخيرات - الهرهورة
Khémisset	13 050	18 397	23 496	الخميسات
Tiflet	29 243	32 704	37 829	تفلت
Rommani	5 535	6 119	6 244	الرماني
Kénitra	193 798	214 847	230 121	القنيطرة
Sidi Kacem	13 280	22 543	26 098	سيدي قاسم
Souk Larbaa Lrharb	4 646	8 997	6 542	سوق الأربعاء الغرب
Sidi Slimane	13 508	19 234	18 264	سيدي سليمان
Total	**984 646**	**1 157 669**	**1 110 215**	**المجموع**

Source : Annuaire Statistique du Maroc 2021 المصدر: النشرة الإحصائية السنوية للمغرب 2021

تطورالتصاميم الخرائطية المنجزة حسب المصالح الخرائطية,2018-2020

Tableau 8 : EVOLUTION DES PLANS CADASTRAUX ETABLIS PAR SERVICE DU CADASTRE, 2018-2020 :جدول 8

Service du cadastre	2020	2019	2018	المصلحة الخرائطية
Rabat Hassane	-	-	26	الرباط حسان
Rabat Riyad	919	781	305	الرباط الرياض
Salé Al Jadida	4 853	7 662	3 736	سلا الجديدة
Salé Madina	1 530	2 901	2 676	سلا المدينة
Témara	8 888	5 410	10 192	تمارة
Skhirate - Harhoura	6 996	5 617	4 671	الصخيرات - الهرهورة
Khémisset	15 156	9 042	6 240	الخميسات
Tiflet	1 959	1 878	6 637	تفلت
Rommani	4 891	3 553	3 788	الرماني
Kénitra	560	150	174	القنيطرة
Sidi Kacem	4 560	7 170	2 278	سيدي قاسم
Souk Larbaa Lrharb	-	0	887	سوق الأربعاء الغرب
Sidi Slimane	380	515	1 125	سيدي سليمان
Total	**50 692**	**44 679**	**42 735**	**المجموع**

Source : Annuaire Statistique du Maroc 2021 المصدر: النشرة الإحصائية السنوية للمغرب 2021

رخص البناء المسلمة حسب العمالة أو الإقليم ، 2020

Autorisations de construire délivrées par Prefectures ou provinces (%) en 2020

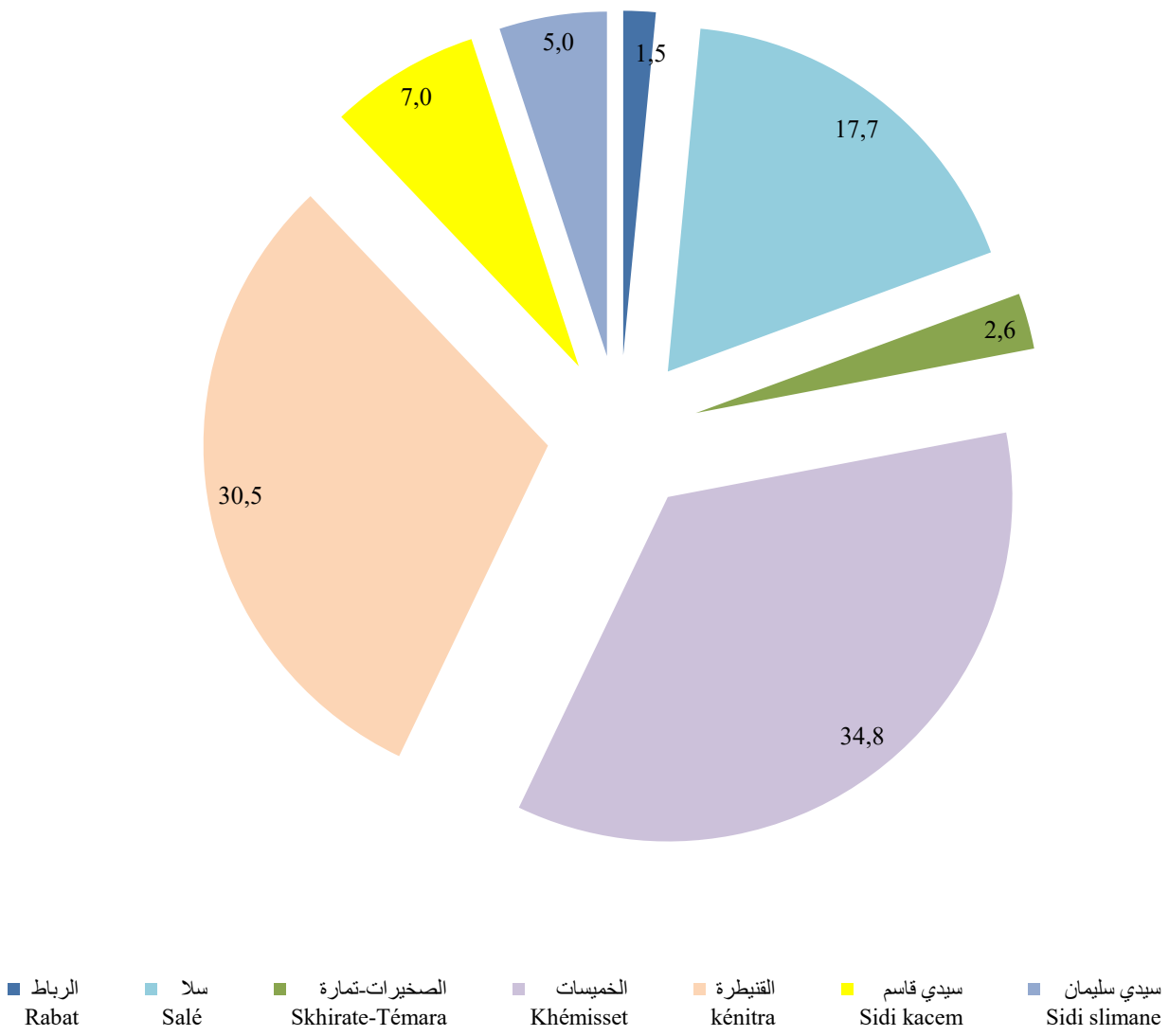

النقل

Transport

النقل

TRANSPORT

LISTE DES TABLEAUX : لائحة الجداول

جدول 1: تسجيل السيارات حسب مركز التسجيل، 2020

Tableau 1 : IMMATRICULATION DES VEHICULES PAR CENTRE D'IMMATRICULATION, 2020

جدول 2 : رخص السياقة المسلمة حسب مركز الإمتحان 2017-2020

Tableau 2 : PERMIS DE CONDUIRE DELIVRES SELON LE CENTRE D'EXAMEN 2017-2020

جدول 3: حركات الطائرات بمطار الرباط-سلا ،2020

Tableau 3 : MOUVEMENT DES AVIONS DANS L'AEROPORT RABAT-SALE, 2020

جدول 4 : نقل المسافرين بمطار الرباط-سلا، 2020

Tableau 4 : TRANSPORT DE VOYAGEUR DANS L'AEROPORT RABAT-SALE, 2020

جدول 5 : حوادث السيرحسب فصول السنة بإقليمي القنيطرة و الخميسات خارج المدار الحضري 2020

Tableau 5 : ACCIDENTS DE LA CIRCULATION PAR TRIMESTRE DANS LES PROVINCES DE KENITRA ET KHEMISSET HORS AGGLOMERATION 2020

جدول 6 : حوادث السيرحسب السبب بإقليمي القنيطرة و الخميسات خارج المدار الحضري

Tableau 6 : ACCIDENTS DE LA CIRCULATION SELON LA CAUSE DANS LES PROVINCES DE KENITRA ET KHEMISSET HORS AGGLOMERATION

جدول 7 : حوادث السير حسب أيام الأسبوع بإقليم الخميسات خارج المدار الحضري، 2020

Tableau 7 : ACCIDENTS DE LA CIRCULATION SELON LES JOURS DE LA SEMAINE DANS LA PROVINCE DE KHEMISSET HORS AGGLOMERATION, 2020

جدول 8 : حوادث السيرحسب وسائل النقل بإقليمي القنيطرة و الخميسات خارج المدار الحضري 2020

Tableau 8 : ACCIDENTS DE LA CIRCULATION SELON LES MOYENS DE LOCOMOTION DANS DANS LES PROVINCES DE KENITRA ET KHEMISSET HORS AGGLOMERATION 2020

جدول 9 : ضحايا حوادث السير حسب النوع بإقليمي القنيطرة و الخميسات خارج المدار الحضري 2020

Tableau 9 : VICTIMES DES ACCIDENTS DE LA CIRCULATION, SELON LA CATEGORIE DANS LES PROVINCES DE KENITRA ET KHEMISSET HORS AGGLOMERATION 2020

تسجيل السيارات حسب مركز التسجيل، 2020

Tableau 1 : **IMMATRICULATION DES VEHICULES PAR CENTRE D'IMMATRICULATION, 2020** **جدول 1 :**

CENTRE	الدراجات النارية Motocy- clettes	السيارات السياحية Voitures de tourisme	العربـــــات النفعيـــــة Véhicules utilitaires	المجموع Total	مركز التسجيل
Rabat	542	13 059	2 873	**16 474**	الرباط
Salé	609	3 422	1 148	**5 179**	سلا
Témara	797	3 202	935	**4 934**	تمارة
Khémisset	271	940	541	**1 752**	الخميسات
Kénitra	774	2 360	1 604	**4 738**	القنيطرة
Sidi Kacem	455	457	560	**1 472**	سيدي قاسم
Sidi Slimane	303	323	292	**918**	سيدي سليمان
Souk El Arbaâ	629	184	305	**1 118**	سوق الأربعاء
Total	**4 380**	**23 947**	**8 258**	**36 585**	**المجموع**

Source :Annuaire Statistique du Maroc 2021 المصدر : النشرة الإحصائية السنوية للمغرب 2021

رخص السياقة المسلمة حسب مركز الإمتحان 2017-2020

Tableau 2 : **PERMIS DE CONDUIRE DELIVRES SELON LE CENTRE D'EXAMEN 2017-2020** **جدول 2 :**

CENTRE	2017	2018	2019	2020	مركز التسجيل
Rabat	10 193	8 790	7 280	6 567	الرباط
Salé	14 345	11 095	12 579	12 007	سلا
Témara	11 059	9 451	7 717	8 460	تمارة
Khémisset	7 531	5 705	5 601	5 710	الخميسات
Kénitra	10 994	10 118	9 220	8 501	القنيطرة
Sidi Kacem	5 083	4 694	4 658	4 855	سيدي قاسم
Sidi Slimane	3 063	3 050	3 006	3 127	سيدي سليمان
Souk El Arbaâ	3 341	2 846	2 932	3 577	سوق الأربعاء
Total	**65 609**	**55 747**	**52 992**	**52 804**	**المجموع**

Source :Annuaire Statistique du Maroc 2021 المصدر : النشرة الإحصائية السنوية للمغرب 2021

حركات الطائرات بمطار الرباط-سلا، 2020

Tableau 3 : **MOUVEMENT DES AVIONS DANS L'AEROPORT RABAT-SALE, 2020** **جدول 3 :**

AEROPORT	الحركـات التجاريـــة Trafic commercial	الحركـــات غير التجارية Trafic non commercial	المجموع العام Total général	المطار
Aéroport Rabat-Salé	2 732	1 083	**3 815**	مطار الرباط -سلا

Source :Annuaire Statistique du Maroc 2021 المصدر : النشرة الإحصائية السنوية للمغرب 2021

نقل المسافرين بمطار الرباط-سلا، 2020

Tableau 4 : **TRANSPORT DE VOYAGEUR DANS L'AEROPORT RABAT-SALE, 2020** **جدول 4 :**

AEROPORT	الوصول Arrivée	الإقلاع Départ	الحركـات التجاريـــة Trafic commercial العبور Transit	 المجموع Total	الحركـــات الأخـــرى Autres mouvements	المجموع العام Total général	المطار
Aéroport Rabat-Salé	147 708	151 707	0	299 415	5 122	**304 537**	مطار الرباط -سلا

Source :Annuaire Statistique du Maroc 2021 المصدر : النشرة الإحصائية السنوية للمغرب 2021

حوادث السيرحسب فصول السنة بإقليمي القنيطرة و الخميسات خارج المدار الحضري , 2020

Tableau 5 : **ACCIDENTS DE LA CIRCULATION PAR TRIMESTRE DANS LES PROVINCES DE KENITRA ET KHEMISSET HORS AGGLOMERATION, 2020** **جدول 5 :**

Zone d'Intervention	الثلاثة أشهر الأولى 1er Trimestre	الثلاثة أشهرالثانية 2ème Trimestre	الثلاثة أشهر الثالثة 3ème Trimestre	الثلاثة أشهر الرابعة 4ème Trimestre	منطقة التدخل
Kénitra					**القنيطرة**
- Accidents	...	...	...	...	الحوادث
- Victimes	...	...	...	...	الضحايا
Khémisset					**الخميسات**
- Accidents	171	96	218	183	الحوادث
- Victimes	296	160	451	322	الضحايا

Source: Commandements régionaux de la gendarmerie royale de Khémisset et de Kénitra المصدر: القيادات الجهوية للدرك الملكي بالخميسات و القنيطرة

... Données non disponibles

حوادث السيرحسب السبب بإقليمي القنيطرة و الخميسات خارج المدار الحضري , 2020

Tableau 6 : **ACCIDENTS DE LA CIRCULATION SELON LA CAUSE DANS LES PROVINCES DE KENITRA ET KHEMISSET HORS AGGLOMERATION , 2020** **جدول 6 :**

Zone d'Intervention	الإفراط في السرعة Excés Vitesse	عطب ميكانيكي Défaut Mécanique	عدم احترام أسبقية اليمين Non Respect Priorité droite	عدم احترام علامة قف Non Respect du Stop	منطقة التدخل
Kénitra	...	...	...	...	**القنيطرة**
Khémisset	26	5	49	22	**الخميسات**

Source: Commandements régionaux de la gendarmerie royale de Khémisset et de Kénitra المصدر: القيادات الجهوية للدرك الملكي بالخميسات و القنيطرة

... Données non disponibles

حوادث السير حسب أيام الأسبوع بإقليم الخميسات خارج المدار الحضري، 2020

Tableau 7 : **ACCIDENTS DE LA CIRCULATION SELON LES JOURS DE LA SEMAINE DANS LA PROVINCE DE KHEMISSET HORS AGGLOMERATION, 2020** **جدول 7 :**

JOUR	الخميسات Khémisset	اليوم
Lundi	99	الإثنين
Mardi	99	الثلثاء
Mercredi	91	الأربعاء
Jeudi	82	الخميس
Vendredi	83	الجمعة
Samedi	109	السبت
Dimanche	105	الأحد
Total	**668**	**المجموع**

Source: Commandement régional de la gendarmerie royale de Khémisset المصدر: القيادة الجهوية للدرك الملكي بالخميسات

حوادث السيرحسب وسائل النقل بإقليمي القنيطرة و الخميسات خارج المدار الحضري , 2020

Tableau 8 : **ACCIDENTS DE LA CIRCULATION SELON LES MOYENS DE LOCOMOTION DANS DANS LES PROVINCES DE KENITRA ET KHEMISSET HORS AGGLOMERATION , 2020** **جدول 8 :**

Moyens de locomotion	الخميسات Khémisset	القنيطرة Kénitra	وسائل النقل
Motocyclettes	155	...	دراجة نارية
Bicyclettes	30	...	دراجة
Charettes	16	...	عربات
Tracteurs	8	...	جرار
Voitures de tourismes	630	...	سيارة سياحية
Camions et camionnettes	74	...	شاحنة
Autocars	0	...	ناقلة
Autres Véhicules	1	...	سيارات أخرى
Total	**914**	...	**المجموع**

Source: Commandements régionaux de la gendarmerie royale de Khémisset et de Kénitra المصدر: القيادات الجهوية للدرك الملكي بالخميسات و القنيطرة

... Données non disponibles

ضحايا حوادث السير حسب النوع بإقليمي القنيطرة و الخميسات خارج المدار الحضري 2020

VICTIMES DES ACCIDENTS DE LA CIRCULATION, SELON LA CATEGORIE DANS LES PROVINCES DE KENITRA ET KHEMISSET HORS AGGLOMERATION , 2020

Tableau 9 : **جدول 9 :**

PREFECTURE/PROVINCE	الراجلون Piétons		السائقون Conducteurs		المسافرون Passagers		العمالة / الإقليم
	الجرحى Blessés	القتلى Tués	الجرحى Blessés	القتلى Tués	الجرحى Blessés	القتلى Tués	
Kénitra	...	...	...	...	...	...	**القنيطرة**
Khémisset	**86**	**8**	**97**	**4**	**1 000**	**34**	**الخميسات**

Source: Commandements régionaux de la gendarmerie royale de Khémisset et de Kénitra

المصدر: القيادات الجهوية للدرك الملكي بالخميسات و القنيطرة

... Données non disponibles

تسجيل السيارات حسب مركز التسجيل، 2020

IMMATRICULATION DES VEHICULES PAR CENTRE D'IMMATRICULATION, 2020

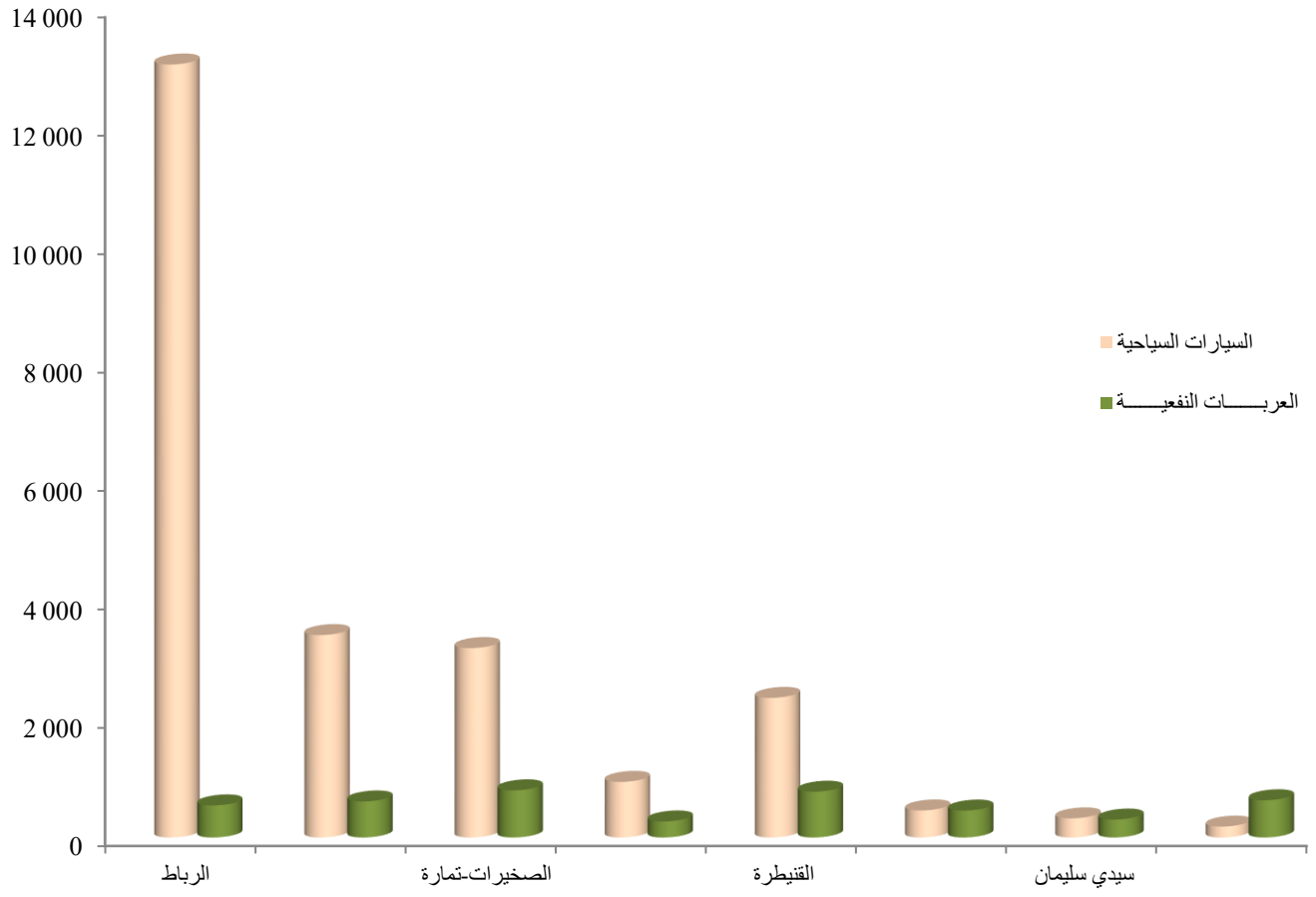

السياحة

Tourisme

السياحة

TOURISME

LISTE DES TABLEAUX

لائحة الجداول

جدول 1: الطاقة الإيوائية للمؤسسات المصنفة حسب العمالة أو الإقليم، 2020

Tableau 1 : CAPACITE DES ETABLISSEMENTS CLASSES SELON LA PREFECTURE OU LA PROVINCE, 2020

جدول 2: المؤسسات المصنفة حسب العمالة أو الإقليم، 2020

Tableau 2 : ETABLISSEMENTS CLASSES PAR PREFECTURE OU PROVINCE, 2020

جدول 3: عدد الأسرة بالمؤسسات المصنفة حسب العمالة أو الإقليم، 2020

Tableau 3 : CAPACITE EN LITS DES ETABLISSEMENTS CLASSES PAR PREFECTURE OU PROVINCE, 2020

جدول 4 : التوزيع الجهوي للقادمين للمؤسسات المصنفة حسب نوع السياحة بالجهة ، 2020

Tableau 4 : REPARTITION REGIONALE DES ARRIVEES DANS LES ETABLISSEMENTS CLASSES PAR TYPE DE TOURISME DANS LA REGION, 2020

جدول 5 : تطور عدد السياح حسب الأسواق بالجهة 2019-2018

Tableau 5 : EVOLUTION DU NOMBRE DE TOURISTES PAR MARCHE DANS LA REGION, 2018-2019

جدول 6: تطور عدد السياح حسب نوع الفنادق بالجهة 2018-2017

Tableau 6 : EVOLUTION DU NOMBRE DE TOURISTES PAR CATEGORIE DES HÔTELS DANS LA REGION, 2017-2018

جدول 7: تطور عدد السياح حسب أشهر السنة بالجهة 2018-2017

Tableau 7 : EVOLUTION DU NOMBRE DE TOURISTES PAR MOIS DANS LA REGION, 2017-2018

جدول 8: تطور عدد السياح حسب الأسواق بالرباط 2020-2019

Tableau 8 : EVOLUTION DU NOMBRE DE TOURISTES PAR MARCHE A RABAT, 2019-2020

جدول 9 : تطور عدد السياح حسب نوع الفنادق بالرباط 2019-2020

Tableau 9 : EVOLUTION DU NOMBRE DE TOURISTES PAR CATEGORIE DES HÔTELS A RABAT, 2017-2018

جدول 10 : تطور عدد السياح حسب أشهر السنة بالرباط 2019-2020

Tableau 10 : EVOLUTION DU NOMBRE DE TOURISTES PAR MOIS A RABAT, 2019-2020

جدول 11: تطور عدد السياح حسب الأسواق بالصخيرات-تمارة 2019-2020

Tableau 11 : EVOLUTION DU NOMBRE DE TOURISTES PAR MARCHE A SKHIRAT-TEMARA, 2019-2020

جدول 12: تطور عدد السياح حسب نوع الفنادق بالصخيرات-تمارة 2019-2020

Tableau 12 : EVOLUTION DU NOMBRE DE TOURISTES PAR CATEGORIE DES HÔTELS A SKHIRATE-TEMARA, 2019-2020

جدول 13: تطور عدد السياح حسب الأسواق بالخميسات 2019-2020

Tableau 13 : EVOLUTION DU NOMBRE DE TOURISTES PAR MARCHE A KHEMISSET, 2019-2020

جدول 14 : تطور عدد السياح حسب نوع الفنادق بالخميسات 2019-2020

Tableau 14 : EVOLUTION DU NOMBRE DE TOURISTES PAR CATEGORIE DES HÔTELS A KHEMISSET, 2019-2020

جدول 15 : تطور عدد السياح حسب الأسواق بالقنيطرة 2019-2020

Tableau 15 : EVOLUTION DU NOMBRE DE TOURISTES PAR MARCHE A KENITRA, 2019-2020

جدول 16 : تطور عدد السياح حسب نوع الفنادق بالقنيطرة 2019-2020

Tableau 16 : EVOLUTION DU NOMBRE DE TOURISTES PAR CATEGORIE DES HÔTELS A KENITRA, 2017-2018

جدول 17 : تطور عدد السياح حسب الأسواق بسلا 2019-2020

Tableau 17 : EVOLUTION DU NOMBRE DE TOURISTES PAR MARCHE A SALE, 2019-2020

جدول 18 : تطور عدد السياح حسب الأسواق بسيدي سليمان 2018

Tableau 18 : EVOLUTION DU NOMBRE DE TOURISTES PAR MARCHE A SIDI SLIMANE, 2018

الطاقة الإيوائية للمؤسسات المصنفة حسب العمالة أو الإقليم 2020

Tableau 1 : **CAPACITE DES ETABLISSEMENTS CLASSES SELON LA PREFECTURE OU LA PROVINCE, 2020** **جدول 1 :**

PREFECTURE/ PROVINCE	المؤسسات Etablissements	الغرف Chambres	الأسرة Lits	العمالة أو الإقليم
Rabat	57	2 977	5 218	الرباط
Salé	8	131	265	سلا
Skhirate-Témara	9	504	843	الصخيرات ـ تمارة
Khémisset	5	189	385	الخميسات
Kénitra	13	579	1 712	القنيطرة
Sidi Slimane	2	57	114	سيدي سليمان
Total	**94**	**4 437**	**8 537**	**المجموع**

Source : Délégation Régionale du Tourisme à Rabat المصدر : المندوبية الجهوية للسياحة بالرباط

المؤسسات المصنفة حسب العمالة أو الإقليم، 2020

Tableau 2 : **ETABLISSEMENTS CLASSES PAR PREFECTURE OU PROVINCE, 2020** **جدول 2 :**

Catégories	الرباط Rabat	سلا Salé	الصخيرات ـ تمارة Skhirate-Témara	الخميسات Khémisset	القنيطرة Kénitra	سيدي سليمان Sidi Slimane	المجموع Total	الصنف
Hôtel 1*	5	-	-	-	4	1	**10**	نجمة واحدة
Hôtel 2*	2	-	3	1	1		**7**	2 نجوم
Hôtel 3*	19	-	1	2	3	1	**26**	3 نجوم
Hôtel 4*	11	-	-	-	1	-	**12**	4 نجوم
Hôtel 5*	5	1	1	-	-	-	**7**	5 نجوم
Luxe	1	-	-	-	-	-	**1**	فنادق فخمة
Gites	-	-	-	1	1	-	**2**	منازل
Pensions	-	-	-	-	-	-	-	فنادق عائلية
Motels	-	-	-	-	-	-	-	موتيلات
Auberges	-	-	-	-	-	-	-	نزول
Maisons d'hôtes	13	7	3	-	-	-	**23**	دور الضيافة
Résidences Hôtelière	1	-	-	-	1	-	**2**	إقامات سياحية
Clubs Hôtels	-	-	1	1	-	-	**2**	نادي فندقي
Campings	-	-	-	-	2	-	**2**	مخيمات
Total	**57**	**8**	**9**	**5**	**13**	**2**	**94**	**المجموع**

Source : Délégation Régionale du Tourisme à Rabat المصدر : المندوبية الجهوية للسياحة بالرباط

عدد الأسرة بالمؤسسات المصنفة حسب العمالة أو الإقليم، 2020

Tableau 3 : **CAPACITE EN LITS DES ETABLISSEMENTS CLASSES PAR PREFECTURE OU PROVINCE, 2020** **جدول 3 :**

Catégories	الرباط Rabat	سلا Salé	الصخيرات ـ تمارة Skhirate-Témara	الخميسات Khémisset	القنيطرة Kénitra	سيدي سليمان Sidi Slimane	المجموع Total	الصنف
Hôtel 1*	337	-	-	-	229	50	**616**	نجمة واحدة
Hôtel 2*	129	-	191	62	37	-	**419**	2 نجوم
Hôtel 3*	1 652	-	93	203	328	64	**2 340**	3 نجوم
Hôtel 4*	1 601	-	-	-	90	-	**1 691**	4 نجوم
Hôtel 5*	1 062	186	215	-	-	-	**1 463**	5 نجوم
Luxe	255	-	-	-	-	-	**255**	فنادق فخمة
Gites	-	-	-	30	36	-	**66**	منازل
Pensions	-	-	-	-	-	-	-	فنادق عائلية
Motels	-	-	-	-	-	-	-	موتيلات
Auberges	-	-	-	-	-	-	-	نزول
Maisons d'hôtes	158	79	344	-	-	-	**581**	دور الضيافة
Résidences Hôtelière	24	-	-	-	552	-	**576**	إقامات سياحية
Clubs Hôtels	-	-	-	90	-	-	**90**	نادي فندقي
Campings	-	-	-	-	440	-	**440**	مخيمات
Total	**5 218**	**265**	**843**	**385**	**1 712**	**114**	**8 537**	**المجموع**

Source : Délégation Régionale du Tourisme à Rabat المصدر : المندوبية الجهوية للسياحة بالرباط

التوزيع الجهوي للقادمين للمؤسسات المصنفة حسب نوع السياحة بالجهة 2020

Tableau 4 : **REPARTITION REGIONALE DES ARRIVEES DANS LES ETABLISSEMENTS CLASSES PAR TYPE DE TOURISME DANS LA REGION , 2020** **جدول 4 :**

PREFECTURE/ PROVINCE	السياحة الدولية Tourisme international		السياحة الداخلية Tourisme national		المجموع Total		العمالة أو الإقليم
	Arrivées	Nuitées	Arrivées	Nuitées	Arrivées	Nuitées	
Rabat	50 806	138 449	62 272	198 122	**113 078**	**336 571**	الرباط
Salé	1 005	2 413	1 442	2 864	**2 447**	**5 277**	سلا
Skhirate-Témara	487	1 582	1 386	3 125	**1 873**	**4 707**	الصخيرات ـ تمارة
Khémisset	51	68	1 537	2 412	**1 588**	**2 480**	الخميسات
Kénitra	2 635	10 414	5 716	12 486	**8 351**	**22 900**	القنيطرة
Sidi Slimane	54	58	426	468	**480**	**526**	سيدي سليمان
Total	**55 038**	**152 984**	**72 779**	**219 477**	**127 817**	**372 461**	**المجموع**

Source : Délégation Régionale du Tourisme à Rabat المصدر : المندوبية الجهوية للسياحة بالرباط

تطور عدد السياح حسب الأسواق بالجهة 2018-2019

Tableau 5 : **EVOLUTION DU NOMBRE DE TOURISTES PAR MARCHE DANS LA REGION, 2018- 2019** **جدول 5:**

Nationalité	Nuitées الليالي			القدوم إلى الفنادق المصنفة Arrivées dans les hôtels classés			معدل مدة الإقامة Durée Moyenne de Séjour		الجنسية
	2018	2019	Variation 2018/2019 (%)	2018	2019	Variation 2018/2019 (%)	2018	2019	
Non Résidents	**595 633**	**544 879**	**0,9**	**297 336**	**251 333**	**1,2**	**2**	**2**	**غير المقيمون**
France	112 753	101 946	**0,9**	47 121	42 050	**1,1**	2	2	الفرنسيون
Pays Arabes	57 735	56 601	**1,0**	25 934	22 496	**1,2**	2	3	العرب
U.S.A	51 737	41 118	**0,8**	23 678	17 367	**1,4**	2	2	الأمريكيون (و م أ)
Espagne	38 527	33 180	**0,9**	23 892	18 959	**1,3**	2	2	الإسبانيون
Chine	34 330	14 091	**0,4**	25 818	10 248	**2,5**	1	1	الصين
Italie	20 923	17 496	**0,8**	11 797	9 952	**1,2**	2	2	الإيطاليون
Royaume-Uni	18 473	17 059	**0,9**	7 437	6 674	**1,1**	2	3	الانجليزون
Afrique	18 112	18 273	**1,0**	4 783	5 458	**0,9**	4	3	الإفريقيون
Allemagne	14 499	14 934	**1,0**	6 987	6 489	**1,1**	2	2	الألمانيون
Résidents	**346 688**	**343 009**	**1,0**	191 919	**184 628**	**1,0**	2	**2**	**المقيمون**
Total	**942 321**	**887 888**	**0,9**	**489 255**	**435 961**	**1,1**	**2**	**2**	**المجموع**

Source : Délégation Régionale du Tourisme à Rabat المصدر : المندوبية الجهوية للسياحة بالرباط

تطور عدد السياح حسب نوع الفنادق بالجهة 2017-2018

Tableau 6 : **EVOLUTION DU NOMBRE DE TOURISTES PAR CATEGORIE DES HÔTELS DANS LA REGION, 2017-2018** **جدول 6 :**

Catégories	Nuitées الليالي			القدوم إلى الفنادق المصنفة Arrivées dans les hôtels classés			الصنف
	2017	2018	Variation 2017/2018 (%)	2017	2018	Variation 2017/2018 (%)	
Luxe	79 524	81603	3	29454	32417	10	الممتاز
Hôtel 1*	29 755	29 858	0	17 451	18 130	4	نجمة واحدة
Hôtel 2*	42 886	46 729	9	30 949	35 431	14	2 نجوم
Hôtel 3*	292 215	314 891	8	132 713	142 930	8	3 نجوم
Hôtel 4*	223 171	215 321	-4	120 816	126 244	4	4 نجوم
Hôtel 5*	200 752	236 321	18	93 544	122 809	31	5 نجوم
Maisons d'Hôtes 1ère catégorie	860	969	13	508	602	19	منازل الضيافة الدرجة الأولى
Maisons d'Hôtes 2éme catégorie	1 270	943	-26	693	537	-23	منازل الضيافة الدرجة الثانية
Pension 2éme classe	5 616	5 845	4	3 397	3 611	6	نزل الدرجة الثانية
Résidence 1ére catégorie	-	-	-	-	-	-	إقامة الدرجة الأولى
VVT 1ére catégorie	8 662	6 490	-25	4 632	4 025	-13	القرى السياحية الدرجة الأولى
VVT 3ème catégorie	3 177	3 351	5	1 804	2 519	40	القرى السياحية الدرجة الثالثة
Total	**887 888**	**942 321**	**6**	**435 961**	**489 255**	**12**	**المجموع**

Source : Délégation Régionale du Tourisme à Rabat المصدر : المندوبية الجهوية للسياحة بالرباط

تطور عدد السياح حسب أشهر السنة بالجهة 2017-2018

Tableau 7: **EVOLUTION DU NOMBRE DE TOURISTES PAR MOIS DANS LA REGION, 2017-2018** **جدول 7 :**

Mois	Nombre de chambres opérationnelles	Nuitées الليالي			القدوم إلى الفنادق المصنفة Arrivées dans les hôtels classés			معدل الإقامة Taux d'occupation	
		2017	2018	Variation 2017/2018 (%)	2017	2018	Variation 2017/2018 (%)	2017	2018
Janvier	3 557	59 087	66 698	**13**	29 992	33 621	**12**	40	44
Février	3 751	59 496	71 498	**20**	30 953	38 820	**25**	45	47
Mars	3 747	76 289	87 364	**15**	37 199	45 669	**23**	54	52
Avril	3 596	88 217	94 612	**7**	41 480	47 856	**15**	63	60
Mai	3 406	80 760	70 703	**-12**	40 009	36 701	**-8**	55	49
Juin	3 754	42 599	67 037	**57**	20 593	33 121	**61**	31	42
Juillet	3 688	79 209	80 300	**1**	34 800	39 326	**13**	55	51
Août	3 589	71 342	70 150	**-2**	34 141	35 264	**3**	42	41
Septembre	3 770	81 235	80 655	**-1**	39 974	43 411	**9**	53	50
Octobre	3 728	91 462	95 861	**5**	48 967	51 343	**5**	59	58
Novembre	3 630	77 991	80 012	**3**	37 635	42 144	**12**	54	53
Décembre	3 757	80 201	77 431	**-3**	40 218	41 979	**4**	52	47
Total	**-**	**887 888**	**942 321**	**6**	**435 961**	**489 255**	**12**	**50**	**50**

Source : Délégation Régionale du Tourisme à Rabat المصدر : المندوبية الجهوية للسياحة بالرباط

تطور عدد السياح حسب الأسواق بالرباط 2019-2020

Tableau 8 : **EVOLUTION DU NOMBRE DE TOURISTES PAR MARCHE A RABAT, 2019-2020** **جدول 8:**

Nationalité	Nuitées الليالي			القدوم إلى الفنادق المصنفة Arrivées dans les hôtels classés			معدل مدة الإقامة Durée Moyenne de Séjour		الجنسية
	2019	2020	Variation 2018/2019 (%)	2019	2020	Variation 2018/2019 (%)	2019	2020	
Non Résidents	**516 501**	**138 449**	**-73**	**258 902**	**50 806**	**-80**	**2**	3	**غير المقيمون**
France	90 972	21 469	**-76**	39 165	9 004	**-77**	**2**	2	الفرنسيون
Pays Arabes	44 811	27 799	**-38**	19 172	5 616	**-71**	**2**	5	العرب
U.S.A	45 622	8 895	**-81**	21 519	3 744	**-83**	2	2	الأمريكيون (و م أ)
Espagne	27 919	5 444	**-81**	17 876	2 768	**-85**	2	2	الإسبانيون
Allemagne	13 370	3 098	**-77**	6 293	1 169	**-81**	2	3	الألمانيون
Italie	13 238	1 845	**-86**	7 875	939	**-88**	2	2	الإيطاليون
Royaume-Uni	15 595	3 966	**-75**	6 214	1 439	**-77**	3	3	الانجليزيون
Afrique	12 830	3 556	**-72**	3 888	855	**-78**	3	4	الإفريقيون
Hollande	4 537	826	**-82**	2 845	345	**-88**	2	2	الهلنديون
Résidents	**268 989**	**198 122**	**-86**	**147 551**	**62 272**	**-58**	2	3	**المقيمون**
Total	**785 490**	**336 571**	**-57**	**406 453**	**113 078**	**-72**	**2**	**3**	**المجموع**

Source : Délégation Régionale du Tourisme à Rabat المصدر : المندوبية الجهوية للسياحة بالرباط

تطور عدد السياح حسب نوع الفنادق بالرباط 2019-2020

Tableau 9 : **EVOLUTION DU NOMBRE DE TOURISTES PAR CATEGORIE DES HÔTELS A RABAT, 2019-2020** **جدول 9 :**

Catégories	Nuitées الليالي			القدوم إلى الفنادق المصنفة Arrivées dans les hôtels classés			الصنف
	2019	2020	Variation 2019/2020 (%)	2019	2020	Variation 2019/2020 (%)	
Luxe	86 818	37 250	-57	32 224	12 970	-60	الممتاز
Hôtel 1*	17 180	6 124	-64	10 617	2 421	-77	نجمة واحدة
Hôtel 2*	35 483	19 809	-44	27 587	9 369	-66	2 نجوم
Hôtel 3*	234 045	115 535	-51	106 454	38 178	-64	3 نجوم
Hôtel 4*	224 324	94 017	-58	129 084	26 849	-79	4 نجوم
Hôtel 5*	182 122	59 439	-67	96 737	21 132	-78	5 نجوم
Pension 2ème classe	5 518	1 447	-74	3 750	1 111	-70	بنسيون الدرجة الثانية
RH 1ère catégorie	-	710	-	-	346	-	اقامة الدرجة الأولى
MH 1ère catégorie	-	1 799	-	-	689	-	منازل الضيافة الدرجة الأولى
MH 2ème catégorie	-	445	-	-	13	-	منازل الضيافة الدرجة الثانية
Total	**785 490**	**336 575**	**-57**	**406 453**	**113 078**	**-72**	**المجموع**

Source : Délégation Régionale du Tourisme à Rabat المصدر : المندوبية الجهوية للسياحة بالرباط

تطور عدد السياح حسب أشهر السنة بالرباط 2019-2020

Tableau 10: **EVOLUTION DU NOMBRE DE TOURISTES PAR MOIS A RABAT, 2019-2020** **جدول 10 :**

Mois	Nuitées الليالي			القدوم إلى الفنادق المصنفة Arrivées dans les hôtels classés			معدل الإقامة Taux d'occupation en(%)		الشهر
	2019	2020	Variation 2019/2020 (%)	2019	2020	Variation 2019/2020 (%)	2019	2020	
Janvier	53 881	58 333	8	28 447	30 715	8	46	49	يناير
Février	56 257	53 199	-5	29 574	25 713	-13	53	50	فبراير
Mars	76 966	31 979	-58	40 133	10 362	-74	61	22	مارس
Avril	83 955	39 242	-53	42 543	1 628	-96	69	25	أبريل
Mai	49 334	33 356	-32	27 583	1 181	-96	40	25	ماي
Juin	63 678	12 439	-80	33 196	833	-97	55	15	يونيو
Juillet	62 885	12 364	-80	32 565	4 201	-87	49	15	يوليوز
Août	63 651	12 760	-80	26 222	4 921	-81	49	15	غشت
Septembre	67 604	14 485	-79	36 893	5 543	-85	58	17	شتنبر
Octobre	81 103	24 405	-70	43 481	9 344	-79	67	25	أكتوبر
Novembre	65 770	21 623	-67	33 449	8 368	-75	58	23	نونبر
Décembre	60 406	22 386	-63	32 412	10 269	-68	51	27	دجنبر
Total	**785 490**	**336 571**	**-57,0**	**406 498**	**113 078**	**-72,0**	**50**	**25**	**المجموع**

Source : Délégation Régionale du Tourisme à Rabat المصدر : المندوبية الجهوية للسياحة بالرباط

تطور عدد السياح حسب الأسواق بالصخيرات-تمارة 2019- 2020

Tableau 11 : **EVOLUTION DU NOMBRE DE TOURISTES PAR MARCHE A SKHIRAT-TEMARA, 2019-2020** **جدول 11 :**

Nationalité	Nuitées الليالي			القدوم إلى الفنادق المصنفة Arrivées dans les hôtels classés			معدل مدة الإقامة Durée Moyenne de Séjour		الجنسية
	2019	2020	Variation 2019/2020 (%)	2019	2020	Variation 2019/2020 (%)	2019	2020	
Non Résidents	**20 369**	**1 582**	**-92**	**5 917**	**487**	**-92**	**3**	**3,2**	**غير المقيمون**
France	4 681	272	**-94**	1 401	109	**-92**	3	2,5	الفرنسيون
Pays Arabes	3 640	214	**-94**	1 081	102	**-91**	3	2,1	العرب
Espagne	840	67	**-92**	275	40	**-85**	3	1,7	الإسبانيون
U.S.A	809	13	**-98**	255	11	**-96**	3	1,2	الأمريكيون (و م أ)
Allemagne	583	31	**-95**	187	14	**-95**	3	2,2	الألمانيون
Royaume-Uni	654	28	**-96**	179	13	**-93**	4	2,2	الإنجليزيون
Italie	568	31	**-95**	196	14	**-95**	3	2,2	الإيطاليون
Belgique	336	47	**-86**	142	19	**-87**	2	2,5	بلجيكا
Résidents	**20 064**	**3 125**	**-84**	**9 630**	**1 386**	**-86**	**2**	**2,5**	**المقيمون**
Total	**40 433**	**4 707**	**-88**	**15 547**	**1 875**	**-88**	**3**	**3,0**	**المجموع**

Source : Délégation Régionale du Tourisme à Rabat المصدر : المندوبية الجهوية للسياحة بالرباط

تطور عدد السياح حسب نوع الفنادق بالصخيرات-تمارة 2019-2020

Tableau 12 : **EVOLUTION DU NOMBRE DE TOURISTES PAR CATEGORIE DES HÔTELS A SKHIRATE-TEMARA, 2019-2020** **جدول 12 :**

Catégories	Nuitées الليالي			القدوم إلى الفنادق المصنفة Arrivées dans les hôtels classés			الصنف
	2019	2020	Variation 2019/2020 (%)	2019	2020	Variation 2019/2020 (%)	
Hôtel 2*	4 616	381	-92	3 500	270	-92	2 نجوم
Hôtel 3*	7 341	1 437	-80	3 823	778	-80	3 نجوم
Hôtel 5*	25 151	2 633	-90	5 722	607	-89	5 نجوم
RH 2éme cat,	3 281	256	-92	2 474	218	-91	نادي فندقي
Maisons d'hôtes	44	-	-	28	-	-	دور الضيافة
Total	**40 433**	**4 707**	**-88**	**15 547**	**1 875**	**-88**	**المجموع**

Source : Délégation Régionale du Tourisme à Rabat المصدر : المندوبية الجهوية للسياحة بالرباط

تطور عدد السياح حسب الأسواق بالخميسات 2019-2020

Tableau 13 : **EVOLUTION DU NOMBRE DE TOURISTES PAR MARCHE A KHEMISSET, 2019-2020** **جدول 13 :**

Nationalité	Nuitées الليالي			القدوم إلى الفنادق المصنفة Arrivées dans les hôtels classés			معدل مدة الإقامة Durée Moyenne de Séjour		الجنسية
	2019	2020	Variation 2019/2020 (%)	2019	2020	Variation 2019/2020 (%)	2019	2020	
Non Résidents	**919**	**68**	**-93**	**542**	**51**	**-91**	**2**	**1**	**غير المقيمون**
France	340	23	-93	187	20	-89	2	1	الفرنسيون
Espagne	54	4	-93	47	3	-94	1	1	إسبانيا
Allemagne	26	2	-92	12	2	-83	2	1	االألمان
Italie	37	0	-100	30	0	-100	1	-	الإيطاليون
Pays Arabes	161	15	-91	77	9	-88	2	2	العرب
Royaume-Uni	82	8	-90	28	5	-82	3	2	الإنكليز
Afrique	18	0	-100	9	0	-100	2	-	الأفارقة
Belgique	12	0	-100	8	0	-100	2	-	البلجيكيون
Portugal	67	0	-100	46	0	-100	1	-	البرتغاليون
Résidents	**11 579**	**2 412**	**-79**	**7 141**	**1 537**	**-78**	**2**	**2**	**المقيمون**
Total	**12 498**	**2 480**	**-80**	**7 683**	**1 588**	**-79**	**2**	**2**	**المجموع**

Source : Délégation Régionale du Tourisme à Rabat المصدر : المندوبية الجهوية للسياحة بالرباط

تطور عدد السياح حسب نوع الفنادق بالخميسات 2019-2020

Tableau 14 : **EVOLUTION DU NOMBRE DE TOURISTES PAR CATEGORIE DES HÔTELS A KHEMISSET, 2019-2020** **جدول 14 :**

Catégories	Nuitées الليالي			القدوم إلى الفنادق المصنفة Arrivées dans les hôtels classés			الصنف
	2019	2020	Variation 2019/2020 (%)	2019	2020	Variation 2019/2020 (%)	
Hôtel 2*	534	58	-89	387	46	-88	2 نجوم
Hôtel 3*	978	252	-74	737	174	-76	3 نجوم
RH 2éme cat,	10 986	2 170	-80	6 559	1 368	-79	نادي فندقي
Total	**12 498**	**2 480**	**-80**	**7 683**	**1 588**	**-79**	**المجموع**

Source : Délégation Régionale du Tourisme à Rabat المصدر : المندوبية الجهوية للسياحة بالرباط

تطور عدد السياح حسب الأسواق بالقنيطرة 2019-2020

Tableau 15 : **EVOLUTION DU NOMBRE DE TOURISTES PAR MARCHE A KENITRA, 2019-2020** **جدول 15 :**

Nationalité	Nuitées الليالي			القدوم إلى الفنادق المصنفة Arrivées dans les hôtels classés			معدل مدة الإقامة Durée Moyenne de Séjour		الجنسية
	2019	2020	Variation 2019/2020 (%)	2019	2020	Variation 2019/2020 (%)	2019	2020	
Non Résidents	**56 844**	**10 414**	**-82**	**19 927**	**2 635**	**-87**	**3**	**4**	**غير المقيمون**
France	8 416	1 677	-80	4 394	576	-87	2	3	الفرنسيون
Pays Arabes	3 158	266	-92	1 389	156	-89	2	2	العرب
Espagne	4 117	1106	-73	2 139	309	-86	2	4	الإسبانيون
Allemagne	1 045	188	-82	552	75	-86	2	3	الألمانيون
Belgique	728	96	-87	354	45	-87	2	2	بلجيكا
Italie	2 324	801	-66	647	135	-79	4	6	الإيطاليون
Hollande	395	36	-91	137	15	-89	3	2	هولاندا
Portugal	1 267	193	-85	448	56	-88	3	3	البرتغال
Royaume Uni	1 391	265	-81	426	105	-75	3	3	الإنجليزيون
Résidents	**52 640**	**12 486**	**-76**	**28 828**	**5 716**	**-80**	**2**	2	المقيمون
Total	**109 484**	**22 900**	**-79**	**48 755**	**8 351**	**-83**	**2**	**3**	**المجموع**

Source : Délégation Régionale du Tourisme à Rabat المصدر : المندوبية الجهوية للسياحة بالرباط

تطور عدد السياح حسب نوع الفنادق بالقنيطرة 2019-2020

Tableau 16 : **EVOLUTION DU NOMBRE DE TOURISTES PAR CATEGORIE DES HÔTELS A KENITRA, 2019-2020** **جدول 16 :**

Catégories	Nuitées الليالي			القدوم إلى الفنادق المصنفة Arrivées dans les hôtels classés			الصنف
	2019	2020	Variation 2019/2020 (%)	2019	2020	Variation 2019/2020 (%)	
Hôtel 1*	10 798	2 998	-72,0	6 517	1 701	-74,0	1 نجوم
Hôtel 2*	3 982	1 404	-65,0	3 431	1 218	-65,0	2 نجوم
Hôtel 3*	65 586	12 482	-81,0	24 199	4 132	-83,0	3 نجوم
Hôtel 4*	6 975	3 074	-56	5 427	856	-84	4 نجوم
RT 2éme cat,	22 143	2 942	-87	9 181	444	-95	اقامة الدرجة 2
Total	**109 484**	**22 900**	**-79**	**48 755**	**8 351**	**-83**	**المجموع**

Source : Délégation Régionale du Tourisme à Rabat المصدر : المندوبية الجهوية للسياحة بالرباط

تطور عدد السياح حسب الأسواق بسلا 2019-2020

Tableau 17 : **EVOLUTION DU NOMBRE DE TOURISTES PAR MARCHE A SALE, 2019-2020** **جدول 17 :**

Nationalité	Nuitées الليالي		القدوم إلى الفنادق المصنفة Arrivées dans les hôtels classés		معدل مدة الإقامة Durée Moyenne de Séjour		الجنسية
	2019	2020	2019	2020	2019	2020	
Non Résidents	**24 916**	**2 413**	**10 230**	**1 005**	**2**	**2**	**غير المقيمين**
France	4 371	533	1 640	180	3	3	الفرنسيون
Pays Arabes	1 605	194	551	59	3	3	العرب
Espagne	920	115	362	43	3	3	الإسبان
Allemagne	620	47	348	20	2	2	الألمان
Belgique	486	41	152	17	3	2	البلجيكيون
Italie	443	111	186	48	2	2	الإيطاليون
Hollande	232	20	105	16	2	1	الهولانديون
Portugal	366	37	162	7	2	5	البرتغاليون
Royaume Uni	443	43	101	11	4	4	الإنجليز
Résidents	**5 374**	**2 864**	**2 792**	**1 442**	**2**	**2**	**المقيمون**
Total	**30 290**	**5 277**	**13 022**	**2 447**	**2**	**2**	**المجموع**

Source : Délégation Régionale du Tourisme à Rabat المصدر : المندوبية الجهوية للسياحة بالرباط

تطور عدد السياح حسب الأسواق بسيدي سليمان 2018

Tableau 18 : **EVOLUTION DU NOMBRE DE TOURISTES PAR MARCHE A SIDI SLIMANE, 2018** **جدول 18 :**

Nationalité	Nuitées الليالي	القدوم Arrivées	معدل مدة الإقامة Durée Moyenne de Séjour	الجنسية
Non Résidents	**403**	**441**	**1**	**غير المقيمون**
France	77	84	1	الفرنسيون
Espagne	64	71	1	الإسبانيون
Royaume-Uni	2	2	1	الإنجليزيون
Allemagne	5	5	1	الألمانيون
Belgique	16	16	1	البلجيكيون
Italie	7	7	1	الإيطاليون
Pays Arabes	39	43	1	البلدان العربية
Arabie Saoudite	28	32	1	المملكة العربية السعودية
Moyen orient	31	35	1	الشرق الأوسط
Résidents	**958**	**1 128**	**1**	**المقيمون**
Total	**1 361**	**1 569**	1	**المجموع**

Source : Délégation Régionale du Tourisme à Rabat المصدر : المندوبية الجهوية للسياحة بالرباط

المؤسسات المصنفة حسب العمالة أو الإقليم، 2020

ETABLISSEMENTS CLASSES PAR PREFECTURE OU PROVINCE, 2020

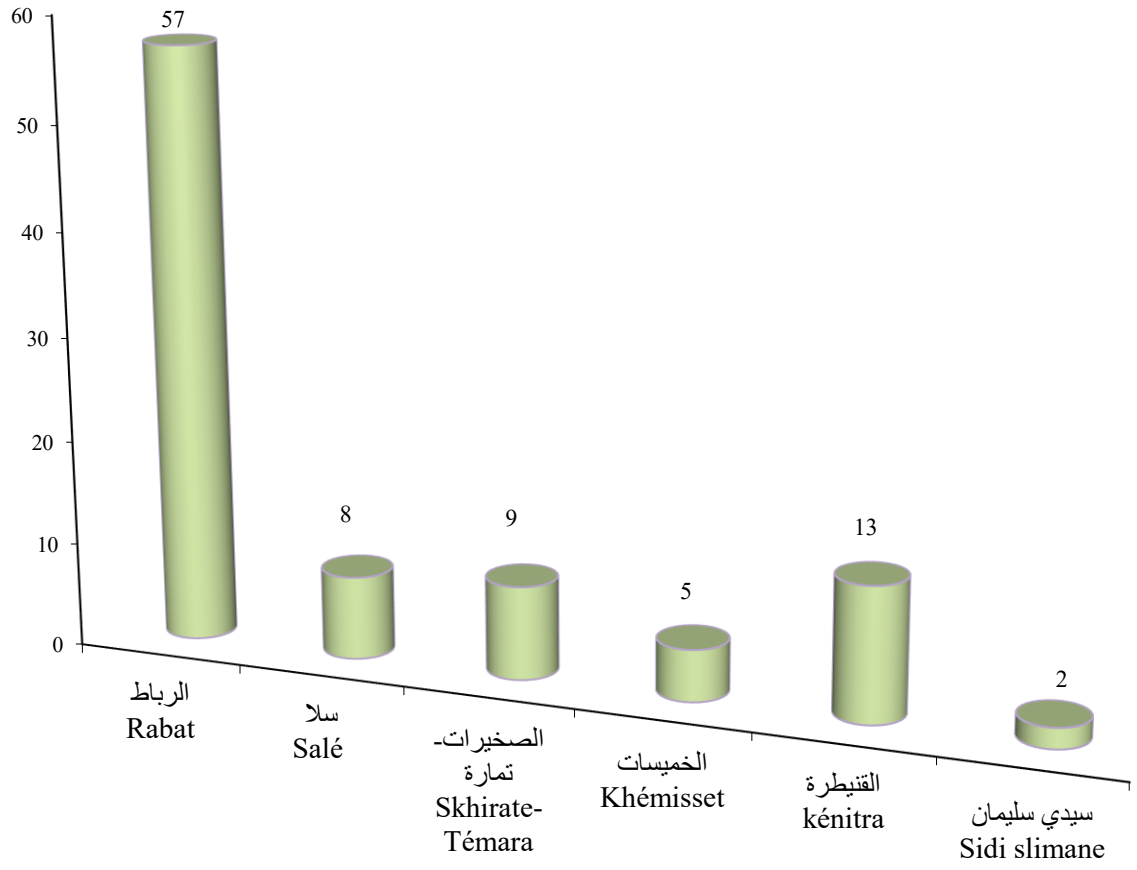

التعليم و تكوين الأطر

Enseignement et Formation des cadres

التعليم و تكوين الأطر

ENSEIGNEMENT ET FORMATION DES CADRES

LISTE DES TABLEAUX :

لائحة الجداول

1- ENSEIGNEMENT PRESCOLAIRE

1- التعليم الأولي

1-1 ENSEIGNEMENT PRESCOLAIRE DU SECTEUR PUBLIC

1-1 التعليم الأولي بالقطاع العمومي

جدول 1 : الإحصائيات العامة للتعليم الأولي العصري حسب العمالة أو الإقليم، 2019-2020

Tableau 1 STATISTIQUES GENERALES SUR L'ENSEIGNEMENT PRESCOLAIRE MODERNE PAR PREFECTURE OU PROVINCE, 2019-2020

جدول 2 : الأطفال المسجلون بالتعليم الأولي العصري حسب السن و العمالة أو الإقليم، 2019-2020

Tableau 2 LES ENFANTS DE L'ENSEIGNEMENT PRESCOLAIRE MODERNE SELON L'AGE ET PAR PREFECTURE OU PROVINCE, 2019-2020

1-2 ENSEIGNEMENT PRESCOLAIRE DU SECTEUR PRIVÉ

2-1 التعليم الأولي بالقطاع الخصوصي

جدول 3 : الإحصائيات العامة للتعليم الأولي العصري حسب العمالة أو الإقليم، 2019-2020

Tableau 3 : STATISTIQUES GENERALES SUR L'ENSEIGNEMENT PRESCOLAIRE MODERNE PAR MILIEU ET PAR PREFECTURE OU PROVINCE,2019-2020

جدول 4 : الأطفال المسجلون بالتعليم الأولي العصري حسب السن و العمالة أو الإقليم، 2019-2020

Tableau 4 : LES ENFANTS DE L'ENSEIGNEMENT PRESCOLAIRE MODERNE SELON L'AGE ET PAR PREFECTURE OU PROVINCE,2019-2020

2- ENSEIGNEMENT PRIMAIRE

2- التعليم الابتدائي

2-1 ENSEIGNEMENT PRIMAIRE PUBLIC

1-2 التعليم الابتدائي العمومي

جدول 5 : عدد المؤسسات حسب الوسط و العمالة أو الإقليم، 2019-2020

Tableau 5 : NOMBRE D'ETABLISSEMENTS PAR MILIEU ET PAR PREFECTURE OU PROVINCE 2019-2020

جدول 6 : عدد الحجرات حسب الوسط و العمالة أو الإقليم، 2019-2020

Tableau 6: SALLES DE COURS PAR MILIEU ET PAR PREFECTURE OU PROVINCE 2019-2020

جدول 7 : الأقسام حسب الوسط و العمالة أو الإقليم، 2019-2020

Tableau 7 : CLASSES PAR NIVEAU, MILIEU ET PAR PREFECTURE OU PROVINCE, 2019-2020

جدول 8 : التلاميذ حسب الوسط، الجنس و العمالة أو الإقليم، 2019-2020

Tableau 8 : ELEVES SELON LE MILIEU, LE SEXE,ET PAR PREFECTURE OU PROVINCE, 2019-2020

جدول 9 : المسجلون الجدد بالسنة الأولى حسب الجنس ، الوسط و العمالة أو الإقليم، 2019-2020

Tableau 9 : NOUVEAUX INSCRITS EN PREMIERE ANNEE SELON LE SEXE,LE MILIEU ET PAR PREFECTURE OU PROVINCE, 2019-2020

جدول 10 : هيئة التدريس حسب الوسط و العمالة أو الإقليم، 2019-2020

Tableau 10 : PERSONNEL ENSEIGNANT PAR MILIEU ET PAR PREFECTURE OU PROVINCE, 2019-2020

جدول 11 : هيئة الإدارة حسب الوسط و العمالة أو الإقليم، 2019-2020

Tableau 11 : PERSONNEL ADMINISTRATIF PAR MILIEU ET PAR PREFECTURE OU PROVINCE, 2019-2020

جدول 12 : هيئة الخدمات حسب الوسط و العمالة أو الإقليم، 2019-2020

Tableau 12 : PERSONNEL DE SERVICE PAR MILIEU ET PAR PREFECTURE OU PROVINCE, 2019-2020

جدول 13 : المستفيدون من المطاعم المدرسية حسب الجنس ، الوسط و العمالة أو الإقليم، 2019-2020

Tableau 13: BENEFICIAIRES DES CANTINES SELON LE SEXE,LE MILIEU ET PAR PREFECTURE OU PROVINCE, 2019-2020

2-2 ENSEIGNEMENT PRIMAIRE PRIVE

2-2 التعليم الابتدائي الخاص

جدول 14 : الإحصائيات العامة حسب العمالة أو الإقليم، 2019-2020

Tableau 14 : STATISTIQUES GENERALES PAR PREFECTURE OU PROVINCE, 2019-2020

جدول 15 : عدد الحجرات حسب الوسط و العمالة أو الإقليم، 2019-2020

Tableau 15: SALLES DE COURS PAR MILIEU ET PAR PREFECTURE OU PROVINCE 2019-2020

جدول 16 : الأقسام حسب المستوى بالوسط الحضري و العمالة أو الإقليم، 2019-2020

Tableau 16 : CLASSES PAR NIVEAU,EN MILIEU URBAIN ET PAR PREFECTURE OU PROVINCE, 2019-2020

3- ENSEIGNEMENT SECONDAIRE COLLEGIAL

3- التعليم الثانوي الإعدادي

3-1 ENSEIGNEMENT SECONDAIRE COLLEGIAL PUBLIC

3-1 التعليم الثانوي الإعدادي العمومي

جدول 17 : عدد المؤسسات حسب الوسط و العمالة أو الإقليم، 2019-2020

Tableau 17: ETABLISSEMENTS PAR MILIEU ET PAR PREFECTURE OU PROVINCE , 2019-2020

جدول 18 : عدد الحجرات حسب الوسط و العمالة أو الإقليم، 2019-2020

Tableau 18: NOMBRE DE LOCAUX PAR MILIEU ET PAR PREFECTURE OU PROVINCE, 2019-2020

جدول 19 : عدد أقسام السنة الأولى حسب الوسط و العمالة أو الإقليم، 2019-2020

Tableau 19 : NOMBRE DE CLASSES DE LA 1ERE ANNEE PAR MILIEU ET PAR PREFECTURE OU PROVINCE, 2019-2020

جدول 20 : عدد أقسام السنة الثانية حسب الوسط و العمالة أو الإقليم، 2019-2020

Tableau 20: NOMBRE DE CLASSES DE LA 2EME ANNEE PAR MILIEU ET PAR PREFECTURE OU PROVINCE, 2019-2020

جدول 21 : عدد أقسام السنة الثالثة حسب الوسط و العمالة أو الإقليم 2019-2020

Tableau 21: NOMBRE DE CLASSES DE LA 3EME ANNEE PAR MILIEU ET PAR PREFECTURE OU PROVINCE, 2019-2020

جدول 22: توزيع التلاميذ الجدد و المكررون حسب الجنس و العمالة أو الإقليم، 2019-2020

Tableau 22 : REPARTITION DES ELEVES NOUVEAUX ET REDOUBLANTS PAR SEXE ET PREFECTURE OU PROVINCE, 2019-2020

جدول 23 : توزيع التلاميذ الجدد و المكررون بالوسط الحضري حسب الجنس و العمالة أو الإقليم، 2019-2020

Tableau 23 : REPARTITION DES ELEVES NOUVEAUX ET REDOUBLANTS EN MILIEU URBAIN PAR SEXE ET PREFECTURE OU PROVINCE, 2019-2020

جدول 24 : توزيع التلاميذ الجدد و المكررون بالوسط القروي حسب الجنس و العمالة أو الإقليم، 2019-2020

Tableau 24 : REPARTITION DES ELEVES NOUVEAUX ET REDOUBLANTS EN MILIEU RURAL PAR SEXE ET PREFECTURE OU PROVINCE, 2019-2020

جدول 25 : هيئة التدريس حسب الوسط و العمالة أو الإقليم، 2019-2020

Tableau 25 : PERSONNEL ENSEIGNANT PAR MILIEU ET PAR PREFECTURE OU PROVINCE, 2019-2020

جدول 26 : هيئة الإدارة حسب الوسط و العمالة أو الإقليم، 2019-2020

Tableau 26 : PERSONNEL ADMINISTRATIF PAR MILIEU ET PAR PREFECTURE OU PROVINCE, 2019-2020

جدول 27 : هيئة الخدمات حسب الوسط و العمالة أو الإقليم، 2019-2020

Tableau 27 : PERSONNEL DE SERVICE PAR MILIEU ET PAR PREFECTURE OU PROVINCE, 2019-2020

3-2 ENSEIGNEMENT SECONDAIRE COLLEGIAL PRIVE

2-3 التعليم الثانوي الإعدادي الخاص

جدول 28 : الأقسام، الحجرات و هيئة التدريس حسب الجنس و العمالة أو الإقليم، 2019-2020

Tableau 28: SALLES,CLASSES ET PERSONNEL ENSEIGNANT SELON LE SEXE ET PAR PREFECTURE OU PROVINCE, 2019-2020

جدول 29 : التلاميذ حسب المستوى ، الجنس و العمالة أو الإقليم، 2019-2020

Tableau 29: ELEVES PAR NIVEAU, SEXE, ET PAR PREFECTURE OU PROVINCE, 2019-2020

4- ENSEIGNEMENT SECONDAIRE QUALIFIANT

4- التعليم الثانوي التأهيلي

4-1 ENSEIGNEMENT SECONDAIRE QUALIFIANT PUBLIC

1-4 التعليم الثانوي التأهيلي العمومي

جدول 30 : عدد المؤسسات حسب الوسط و العمالة أو الإقليم، 2019-2020

Tableau 30: ETABLISSEMENTS PAR MILIEU ET PAR PREFECTURE OU PROVINCE , 2019-2020

جدول 31 : عدد الحجرات حسب الوسط و العمالة أو الإقليم، 2019-2020

Tableau 31: NOMBRE DE LOCAUX PAR MILIEU ET PAR PREFECTURE OU PROVINCE, 2019-2020

جدول 32 : عدد أقسام الجدع المشترك حسب الوسط و العمالة أو الإقليم، 2019-2020

Tableau 32: NOMBRE DE CLASSES DU TRONC COMMUN PAR MILIEU ET PAR PREFECTURE OU PROVINCE, 2019-2020

جدول 33 : عدد أقسام السنة الأولى باك حسب الوسط و العمالة أو الإقليم ، 2019-2020

Tableau 33: NOMBRE DE CLASSES DE LA 1ERE ANNEE BAC PAR MILIEU ET PAR PREFECTURE OU PROVINCE, 2019-2020

جدول 34 : عدد أقسام السنة الثانية باك حسب الوسط و العمالة أو الإقليم، 2019-2020

Tableau 34: NOMBRE DE CLASSES DE LA 2EME ANNEE BAC PAR MILIEU ET PAR PREFECTURE OU PROVINCE, 2019-2020

جدول 35 : توزيع التلاميذ الجدد و المكررون حسب الجنس و العمالة أو الإقليم ، 2019-2020

Tableau 35 : REPARTITION DES ELEVES NOUVEAUX ET REDOUBLANTS PAR SEXE ET PREFECTURE OU PROVINCE, 2019-2020

جدول 36 : توزيع التلاميذ الجدد و المكررون بالوسط الحضري حسب الجنس و العمالة أو الإقليم، 2019-2020

Tableau 36 : REPARTITION DES ELEVES NOUVEAUX ET REDOUBLANTS EN MILIEU URBAIN PAR SEXE ET PREFECTURE OU PROVINCE, 2019-2020

جدول 37 : توزيع التلاميذ الجدد و المكررون بالوسط القروي حسب الجنس و العمالة أو الإقليم، 2019-2020

Tableau 37: REPARTITION DES ELEVES NOUVEAUX ET REDOUBLANTS EN MILIEU RURAL PAR SEXE ET PREFECTURE OU PROVINCE, 2019-2020

جدول 38 : هيئة التدريس حسب الوسط و العمالة أو الإقليم، 2019-2020

Tableau 38: PERSONNEL ENSEIGNANT PAR MILIEU ET PAR PREFECTURE OU PROVINCE, 2019-2020

جدول 39 : هيئة الإدارة حسب الوسط و العمالة أو الإقليم، 2019-2020

Tableau 39: PERSONNEL ADMINISTRATIF PAR MILIEU ET PAR PREFECTURE OU PROVINCE, 2019-2020

جدول 40 : هيئة الخدمات حسب الوسط و العمالة أو الإقليم، 2019-2020

Tableau 40: PERSONNEL DE SERVICE PAR MILIEU ET PAR PREFECTURE OU PROVINCE, 2019-2020

جدول 41 : المؤسسات و هيئة التدريس حسب العمالة أو الإقليم، 2019-2020

Tableau 41: ETABLISSEMENTS ET PERSONNEL ENSEIGNANT PAR PREFECTURE OU PROVINCE, 2019-2020

جدول 42 : التلاميذ الجدد و المكررون حسب الجنس و العمالة أو الإقليم، 2019-2020

Tableau 42 : ELEVES NOUVEAUX ET REDOUBLANTS PAR SEXE ET PAR PREFECTURE OU PROVINCE, 2019-2020

5- CENTRE REGIONAL DES METIERS DE L'EDUCATION ET DE FORMATION

5- المركز الجهوي لمهن التربية و التكوين

جدول 43 : المتدربون حسب المستوى, 2017-2018

Tableau 43: STAGIAIRES PAR NIVEAU ET SEXE, 2017-2018

جدول 44 : الأطر الإدارية حسب الرتبة و مركز التكوين, 2017-2018

Tableau 44: CADRES ADMINISTRATIFS SELON LE GRADE ET LE CENTRE DE FORMATION, 2017-2018

جدول 45 : هيئة التدريس بالمركز التربوي الجهوي بالرباط 2017-2018

Tableau 45: PERSONNEL ENSEIGNANT AU CENTRE PEDAGOGIQUE REGIONAL DE RABAT, 2017-2018

جدول 46 : هيئة التدريس بالمركز التربوي الجهوي فرع القنيطرة , 2017-2018

Tableau 46: PERSONNEL ENSEIGNANT AU CENTRE PEDAGOGIQUE REGIONAL ANNEXE KENITRA, 2017-2018

جدول 47 : هيئة التدريس بالمركز التربوي الجهوي فرع الخميسات , 2017-2018

Tableau 47: PERSONNEL ENSEIGNANT AU CENTRE PEDAGOGIQUE REGIONAL ANNEXE KHEMISSET, 2017-2018

جدول 48 : هيئة التدريس بالمركز التربوي الجهوي فرع سيدي قاسم , 2017-2018

Tableau 48: PERSONNEL ENSEIGNANT AU CENTRE PEDAGOGIQUE REGIONAL ANNEXE SIDI KACEM, 2017-2018

6- ENSEIGNEMENT SUPERIEUR

6- التعليم العالي

جدول 49 : تطور عدد المسجلين بالمعاهد العليا 2018-2020

Tableau 49: EVOLUTION DU NOMBRE DES INSCRITS DANS LES INSTITUTS SUPERIEURS, 2018-2020

جدول 50 : عدد الطلبة حسب الجامعة و المؤسسة (جميع الأسلاك)، 2019-2020

Tableau 50: NOMBRE D'ETUDIANTS SELON L'UNIVERSITE ET LES ETABLISSEMENTS (TOUS LES CYCLE), 2019-2020

جدول 51 : القاطنون حسب الأحياء الجامعية، 2019-2020

Tableau 51: RESIDENTS SELON LES CITES UNIVERSITAIRES, 2019-2020

جدول 52 : هيئة التدريس المداومة حسب الجامعة، 2019-2020

Tableau 52: PERSONNEL ENSEIGNANT PERMANENT SELON LES UNIVERSITES, 2019-2020

1- ENSEIGNEMENT PRESCOLAIRE DU SECTEUR PUBLIC

1- التعليم الأولي بالقطاع العمومي

الإحصائيات العامة للتعليم الأولي العصري حسب العمالة أو الإقليم 2019-2020

STATISTIQUES GENERALES SUR L'ENSEIGNEMENT PRESCOLAIRE MODERNE PAR PREFECTURE OU PROVINCE, 2019-2020

Tableau 1: **جدول 1 :**

Prefecture/Province	القاعات Salles	الأقسام Classes	التلاميذ Elèves		المؤطرون Personnel encadrant		العمالة/الإقليم
			المجموع Total	منه الإناث Dont Filles	المجموع Total	منه الإناث Dont Femmes	
Rabat	111	112	**2 427**	1 164	**110**	106	الرباط
Salé	180	242	**4 907**	2 480	**207**	204	سلا
Skhirate-Témara	67	155	**4 024**	1 939	**45**	33	الصخيرات-تمارة
Khémisset	50	182	**4 974**	2 393	**43**	38	الخميسات
Kénitra	76	180	**6 705**	3 307	**56**	45	القنيطرة
Sidi Kacem	105	299	**6 499**	3 185	**213**	155	سيدي قاسم
Sidi Slimane	55	148	**4 318**	2 083	**95**	60	سيدي سليمان
Total	**644**	**1 318**	**33 854**	**16 551**	**769**	**641**	المجموع

Source : Académie Régionale d'Education et de Formation

المصدر : الأكاديمية الجهوية للتربية و التكوين

الأطفال المسجلون بالتعليم الأولي العصري حسب السن و العمالة أو الإقليم 2019-2020

LES ENFANTS DE L'ENSEIGNEMENT PRESCOLAIRE MODERNE SELON L'AGE ET PAR PREFECTURE OU PROVINCE, 2019-2020

Tableau 2: **جدول 2 :**

Prefecture/Province	اقل من 4 سنوات moins de 4 ans	سن 4 سنوات 4 ans	سن 5 سنوات 5 ans	سن 6 سنوات 6 ans	أكبر من 6 سنوات plus de 6 ans	المجموع Total	العمالة/الإقليم
Rabat	43	820	1 337	0	0	**2 200**	الرباط
Salé	16	1 292	2 860	0	0	**4 168**	سلا
Skhirate-Témara	25	1 061	2 372	0	0	**3 458**	الصخيرات-تمارة
Khémisset	66	1 191	3 120	0	0	**4 377**	الخميسات
Kénitra	55	1 635	4 060	0	0	**5 750**	القنيطرة
Sidi Kacem	45	1 566	3 980	37	0	**5 628**	سيدي قاسم
Sidi Slimane	36	763	2 903	0	0	**3 702**	سيدي سليمان
Total	**286**	**8 328**	**20 632**	**37**	**0**	**29 283**	**المجموع**

Source : Académie Régionale d'Education et de Formation

المصدر : الأكاديمية الجهوية للتربية و التكوين

2- ENSEIGNEMENT PRESCOLAIRE DU SECTEUR PRIVÉ

2- التعليم الأولي بالقطاع الخصوصي

الإحصائيات العامة للتعليم الأولي العصري حسب العمالة أو الإقليم 2019-2020

Tableau 3: STATISTIQUES GENERALES SUR L'ENSEIGNEMENT PRESCOLAIRE MODERNE PAR MILIEU ET PAR PREFECTURE OU PROVINCE, 2019-2020 جدول 3 :

Prefecture/Province	القاعات Salles	الأقسام Classes	التلاميذ Elèves		المؤطرون Personnel encadrant		العمالة/الإقليم
			المجموع Total	منه الإناث Dont Filles	المجموع Total	منه الإناث Dont Femmes	
Rabat	389	312	**5 581**	2 791	**507**	496	الرباط
Salé	507	376	**7 397**	3 575	**572**	560	سلا
Skhirate-Témara	242	300	**5 192**	2 531	**90**	73	الصخيرات-تمارة
Khémisset	76	86	**1 858**	858	**130**	130	الخميسات
Kénitra	380	306	**6 378**	3 077	**105**	85	القنيطرة
Sidi Kacem	55	78	**1 660**	762	**64**	62	سيدي قاسم
Sidi Slimane	53	54	**1 124**	550	**72**	71	سيدي سليمان
Total	**1 702**	**1 512**	**29 190**	**14 144**	**1 540**	**1 477**	المجموع

Source : Académie Régionale d'Education et de Formation المصدر : الأكاديمية الجهوية للتربية و التكوين

الأطفال المسجلون بالتعليم الأولي العصري حسب السن و العمالة أو الإقليم 2019-2020

Tableau 4: LES ENFANTS DE L'ENSEIGNEMENT PRESCOLAIRE MODERNE SELON L'AGE ET PAR PREFECTURE OU PROVINCE, 2019-2020 جدول 4 :

Prefecture/Province	اقل من 4 سنوات moins de 4 ans	سن 4 سنوات 4 ans	سن 5 سنوات 5 ans	سن 6 سنوات 6 ans	أكبر من 6 سنوات plus de 6 ans	المجموع Total	العمالة/الإقليم
Rabat	33	1 651	3 030	0	0	**4 714**	الرباط
Salé	10	1 884	4 282	0	0	**6 176**	سلا
Skhirate-Témara	40	1 489	2 909	0	0	**4 438**	الصخيرات-تمارة
Khémisset	9	520	978	0	0	**1 507**	الخميسات
Kénitra	53	1 953	3 329	0	0	**5 335**	القنيطرة
Sidi Kacem	10	487	848	0	0	**1 345**	سيدي قاسم
Sidi Slimane	9	337	606	0	0	**952**	سيدي سليمان
Total	**164**	**8 321**	**15 982**	**0**	**0**	**24 467**	**المجموع**

Source : Académie Régionale d'Education et de Formation المصدر : الأكاديمية الجهوية للتربية و التكوين

1-ENSEIGNEMENT PRIMAIRE PUBLIC

1-التعليم الابتدائي العمومي

Tableau 5: **NOMBRE D'ETABLISSEMENTS PAR MILIEU ET PAR PREFECTURE OU PROVINCE 2019-2020** **جدول 5 :** **عدد المؤسسات حسب الوسط و العمالة أو الإقليم، 2019-2020**

Prefecture/Province	حضري Urbain	قروي Rural	المجموع Ensemble	العمالة/الإقليم
Rabat	67	0	**67**	الرباط
Salé	111	21	**132**	سلا
Skhirate-Témara	63	32	**95**	الصخيرات-تمارة
Khémisset	42	105	**147**	الخميسات
Kénitra	67	110	**177**	القنيطرة
Sidi Kacem	29	92	**121**	سيدي قاسم
Sidi Slimane	22	45	**67**	سيدي سليمان
Total	**401**	**405**	**806**	**المجموع**

Source : Académie Régionale d'Education et de Formation

المصدر : الأكاديمية الجهوية للتربية و التكوين

Tableau 6 : **SALLES DE COURS PAR MILIEU ET PAR PREFECTURE OU PROVINCE 2019-2020** **جدول 6 :** **عدد الحجرات حسب الوسط و العمالة أو الإقليم، 2019-2020**

Prefecture/Province	حضري Urbain		قروي Rural		المجموع Ensemble		العمالة/الإقليم
	المجموع Total	المحدثة منها nouvelles créations	المجموع Total	المحدثة منها nouvelles créations	المجموع Total	المحدثة منها nouvelles créations	
Rabat	**1 153**	0	**0**	0	**1 153**	0	الرباط
Salé	**1 732**	0	**246**	16	**1 978**	16	سلا
Skhirate-Témara	**905**	40	**413**	15	**1 318**	55	الصخيرات-تمارة
Khémisset	**670**	17	**1 496**	16	**2 166**	33	الخميسات
Kénitra	**1 028**	35	**1 491**	75	**2 519**	110	القنيطرة
Sidi Kacem	**392**	0	**1 359**	0	**1 751**	0	سيدي قاسم
Sidi Slimane	**327**	12	**572**	24	**899**	36	سيدي سليمان
Total	**6 207**	**104**	**5 577**	**146**	**11 784**	**250**	**المجموع**

Source : Académie Régionale d'Education et de Formation

المصدر : الأكاديمية الجهوية للتربية و التكوين

الأقسام حسب الوسط و العمالة أو الإقليم, 2019-2020

Tableau 7 : **CLASSES PAR NIVEAU, MILIEU ET PAR PREFECTURE OU PROVINCE, 2019-2020** **جدول 7 :**

Prefecture/Province	الوسط الحضري Urbain	الوسط القروي Rural	المجموع Ensemble	العمالة/الإقليم
Rabat	748	0	**748**	الرباط
Salé	1964	370	**2 334**	سلا
Skhirate-Témara	1090	576	**1 666**	الصخيرات-تمارة
Khémisset	786	1 546	**2 332**	الخميسات
Kénitra	1088	2 584	**3 672**	القنيطرة
Sidi Kacem	459	1 965	**2 424**	سيدي قاسم
Sidi Slimane	393	970	**1 363**	سيدي سليمان
Total	**6 528**	**8 011**	**14 539**	**المجموع**

Source : Académie Régionale d'Education et de Formation المصدر : الأكاديمية الجهوية للتربية و التكوين

التلاميذ حسب الوسط، الجنس و العمالة أو الإقليم، 2019-2020

Tableau 8 : **ELEVES SELON LE MILIEU, LE SEXE,ET PAR PREFECTURE OU PROVINCE, 2019-2020** **جدول 8 :**

Prefecture/Province	حضري Urbain		قروي Rural		المجموع Ensemble		العمالة/الإقليم
	المجموع Total	منه الإناث Dont Filles	المجموع Total	منه الإناث Dont Filles	المجموع Total	منه الإناث Dont Filles	
Rabat	**22 639**	11 038	**0**	0	**22 639**	11 038	الرباط
Salé	**64 338**	31 136	**11 626**	5 468	**75 964**	36 604	سلا
Skhirate-Témara	**35 211**	16 936	**17 719**	8 411	**52 930**	25 347	الصخيرات-تمارة
Khémisset	**26 264**	12 510	**36 554**	17 207	**62 818**	29 717	الخميسات
Kénitra	**39 407**	19 155	**88 160**	42 058	**127 567**	61 213	القنيطرة
Sidi Kacem	**14 610**	6 988	**54 137**	25 832	**68 747**	32 820	سيدي قاسم
Sidi Slimane	**13 468**	6 471	**29 299**	13 933	**42 767**	20 404	سيدي سليمان
Total	**215 937**	**104 234**	**237 495**	**112 909**	**453 432**	**217 143**	**المجموع**

Source : Académie Régionale d'Education et de Formation المصدر : الأكاديمية الجهوية للتربية و التكوين

المسجلون الجدد بالسنة الأولى حسب الجنس ، الوسط و العمالة أو الإقليم، 2019-2020

NOUVEAUX INSCRITS EN PREMIERE ANNEE SELON LE SEXE,LE MILIEU ET PAR PREFECTURE OU PROVINCE, 2019-2020

Tableau 9 : **جدول 9 :**

Prefecture/Province	حضري Urbain		قروي Rural		المجموع Ensemble		العمالة/الإقليم
	المجموع Total	منه الإناث Dont Filles	المجموع Total	منه الإناث Dont Filles	المجموع Total	منه الإناث Dont Filles	
Rabat	**3 523**	1 771			**3 523**	1 771	الرباط
Salé	**9 790**	4 878	**1 958**	959	**11 748**	5 837	سلا
Skhirate-Témara	**5 299**	2 562	**2 774**	1 356	**8 073**	3 918	الصخيرات-تمارة
Khémisset	**3 851**	1 887	**5 964**	2 916	**9 815**	4 803	الخميسات
Kénitra	**6 310**	3 152	**15 238**	7 410	**21 548**	10 562	القنيطرة
Sidi Kacem	**2 286**	1 149	**9 030**	4 388	**11 316**	5 537	سيدي قاسم
Sidi Slimane	**2 204**	1 082	**5 203**	2 526	**7 407**	3 608	سيدي سليمان
Total	**33 263**	**16 481**	**40 167**	**19 555**	**73 430**	**36 036**	**المجموع**

Source : Académie Régionale d'Education et de Formation المصدر : الأكاديمية الجهوية للتربية و التكوين

هيئة التدريس حسب الوسط و العمالة أو الإقليم ، 2019-2020

PERSONNEL ENSEIGNANT PAR MILIEU ET PAR PREFECTURE OU PROVINCE, 2019-2020

Tableau 10 : **جدول 10 :**

Prefecture/Province	حضري Urbain	قروي Rural	المجموع Ensemble	العمالة/الإقليم
Rabat	760	0	**760**	الرباط
Salé	1956	373	**2 329**	سلا
Skhirate-Témara	1104	577	**1 681**	الصخيرات-تمارة
Khémisset	758	1614	**2 372**	الخميسات
Kénitra	1053	2623	**3 676**	القنيطرة
Sidi Kacem	437	1987	**2 424**	سيدي قاسم
Sidi Slimane	390	982	**1 372**	سيدي سليمان
Total	**6 458**	**8 156**	**14 614**	**المجموع**

Source : Académie Régionale d'Education et de Formation المصدر : الأكاديمية الجهوية للتربية و التكوين

هيئة الإدارة حسب الوسط و العمالة أو الإقليم ، 2019-2020

PERSONNEL ADMINISTRATIF PAR MILIEU ET PAR PREFECTURE OU PROVINCE, 2019-2020

Tableau 11 : **جدول 11 :**

Prefecture/Province	حضري Urbain	قروي Rural	المجموع Ensemble	العمالة/الإقليم
Rabat	102	0	**102**	الرباط
Salé	184	25	**209**	سلا
Skhirate-Témara	82	39	**121**	الصخيرات-تمارة
Khémisset	51	96	**147**	الخميسات
Kénitra	78	113	**191**	القنيطرة
Sidi Kacem	28	90	**118**	سيدي قاسم
Sidi Slimane	24	47	**71**	سيدي سليمان
Total	**549**	**410**	**959**	**المجموع**

Source : Académie Régionale d'Education et de Formation المصدر : الأكاديمية الجهوية للتربية و التكوين

هيئة الخدمات حسب الوسط و العمالة أو الإقليم ، 2019-2020

PERSONNEL DE SERVICE PAR MILIEU ET PAR PREFECTURE OU PROVINCE, 2019-2020

Tableau 12 : **جدول 12 :**

Prefecture/Province	حضري Urbain	قروي Rural	المجموع Ensemble	العمالة/الإقليم
Rabat	97	0	**97**	الرباط
Salé	95	6	**101**	سلا
Skhirate-Témara	48	16	**64**	الصخيرات-تمارة
Khémisset	30	33	**63**	الخميسات
Kénitra	41	5	**46**	القنيطرة
Sidi Kacem	16	36	**52**	سيدي قاسم
Sidi Slimane	8	9	**17**	سيدي سليمان
Total	**335**	**105**	**440**	**المجموع**

Source : Académie Régionale d'Education et de Formation المصدر : الأكاديمية الجهوية للتربية و التكوين

المستفيدون من المطاعم المدرسية حسب الجنس ، الوسط و العمالة أو الإقليم، 2019-2020

Tableau 13 : BENEFICIAIRES DES CANTINES SELON LE SEXE,LE MILIEU ET PAR PREFECTURE OU PROVINCE, 2019-2020 **جدول 13 :**

Prefecture/Province	حضري Urbain		قروي Rural		المجموع Ensemble		العمالة/الإقليم
	المجموع Total	منه الإناث Dont Filles	المجموع Total	منه الإناث Dont Filles	المجموع Total	منه الإناث Dont Filles	
Rabat	**0**	0	**0**	0	**0**	0	الرباط
Salé	**2 310**	1 126	**7 654**	3 686	**9 964**	4 812	سلا
Skhirate-Témara	**3 421**	1 735	**5 998**	2 903	**9 419**	4 638	الصخيرات-تمارة
Khémisset	**280**	147	**25 204**	12 415	**25 484**	12 562	الخميسات
Kénitra	**0**	0	**32 267**	16 009	**32 267**	16 009	القنيطرة
Sidi Kacem	**2 425**	1 163	**30 287**	14 275	**32 712**	15 438	سيدي قاسم
Sidi Slimane	**0**	0	**15 281**	7 705	**15 281**	7 705	سيدي سليمان
Total	**8 436**	**4 171**	**116 691**	**56 993**	**125 127**	**61 164**	**المجموع**

Source : Académie Régionale d'Education et de Formation المصدر : الأكاديمية الجهوية للتربية و التكوين

2-ENSEIGNEMENT PRIMAIRE PRIVE 2 التعليم الابتدائي الخاص

الإحصائيات العامة حسب العمالة أو الإقليم 2019-2020

Tableau 14 : STATISTIQUES GENERALES PAR PREFECTURE OU PROVINCE, 2019-2020 **جدول 14 :**

Prefecture/Province	المؤسسات Etablissements	الأقسام Classes	الحجرات Salles	هيئة التدريس Personnel Enseignant		مجموع التلاميذ Total Elèves	العمالة/الإقليم
				Total	dont Femmes		
Rabat	102	1 144	1 456	**1 728**	1 463	**25 790**	الرباط
Salé	86	1 465	1 671	**2 649**	2 123	**36 807**	سلا
Skhirate-Témara	114	1 140	1 023	**1 495**	1 173	**24 873**	الصخيرات-تمارة
Khémisset	36	331	322	**470**	375	**7 278**	الخميسات
Kénitra	148	1 258	1 211	**1 435**	1 199	**26 116**	القنيطرة
Sidi Kacem	37	282	229	**681**	574	**5 900**	سيدي قاسم
Sidi Slimane	23	212	203	**268**	208	**4 761**	سيدي سليمان
Total	**546**	**5 832**	**6 115**	**8 726**	**7 115**	**131 525**	**المجموع**

Source : Académie Régionale d'Education et de Formation المصدر : الأكاديمية الجهوية للتربية و التكوين

عدد الحجرات حسب الوسط و العمالة أو الإقليم, 2019-2020

SALLES DE COURS PAR MILIEU ET PAR PREFECTURE OU PROVINCE 2019-2020

Tableau 15: جدول 15 :

Prefecture/Province	حضري Urbain		قروي Rural		المجموع Ensemble		العمالة/الإقليم
	المجموع Total	المستعملة منها dont utilisées	المجموع Total	المستعملة منها dont utilisées	المجموع Total	المستعملة منها dont utilisées	
Rabat	**1 456**	1 383	**0**	0	**1 456**	1 383	الرباط
Salé	**1 671**	1 585	**0**	0	**1 671**	1 585	سلا
Skhirate-Témara	**901**	872	**122**	117	**1 023**	989	الصخيرات-تمارة
Khémisset	**315**	292	**7**	0	**322**	292	الخميسات
Kénitra	**1 185**	1 109	**26**	26	**1 211**	1 135	القنيطرة
Sidi Kacem	**229**	218	**0**	0	**229**	218	سيدي قاسم
Sidi Slimane	**203**	187	**0**	0	**203**	187	سيدي سليمان
Total	**5 960**	**5 646**	**155**	**143**	**6 115**	**5 789**	**المجموع**

Source : Académie Régionale d'Education et de Formation المصدر : الأكاديمية الجهوية للتربية و التكوين

الأقسام حسب المستوى بالوسط الحضري و العمالة أو الإقليم, 2019-2020

CLASSES PAR NIVEAU,EN MILIEU URBAIN ET PAR PREFECTURE OU PROVINCE, 2019-2020

Tableau 16 : جدول 16 :

Prefecture/Province	السنة الأولى 1° Année	السنة الثانية 2° Année	السنة الثالثة 3° Année	السنة الرابعة 4° Année	السنة الخامسة 5° Année	السنة السادسة 6° Année	المجموع Total général	العمالة/الإقليم
Rabat	202	203	192	185	186	176	**1 144**	الرباط
Salé	285	276	255	233	220	196	**1 465**	سلا
Skhirate-Témara	193	189	182	170	156	140	**1 030**	الصخيرات-تمارة
Khémisset	67	60	55	53	47	43	**325**	الخميسات
Kénitra	235	231	211	196	190	176	**1 239**	القنيطرة
Sidi Kacem	53	52	48	41	38	36	**268**	سيدي قاسم
Sidi Slimane	44	40	37	33	30	28	**212**	سيدي سليمان
Total	**1 079**	**1 051**	**980**	**911**	**867**	**795**	**5 683**	**المجموع**

Source : Académie Régionale d'Education et de Formation المصدر : الأكاديمية الجهوية للتربية و التكوين

1-ENSEIGNEMENT SECONDAIRE COLLEGIAL PUBLIC

1- التعليم الثانوي الإعدادي العمومي

عدد المؤسسات حسب الوسط و العمالة أو الإقليم 2019-2020

Tableau 17: ETABLISSEMENTS PAR MILIEU ET PAR PREFECTURE OU PROVINCE , 2019-2020 جدول 17 :

Prefecture/Province	الإعداديات Collèges			الملحقات Annexes			العمالة/الإقليم
	حضري Urbain	قروي Rural	المجموع Ensemble	حضري Urbain	قروي Rural	المجموع Ensemble	
Rabat	28	-	**28**	-	-	-	الرباط
Salé	56	4	**60**	-	-	-	سلا
Skhirate-Témara	28	12	**40**	-	-	-	الصخيرات-تمارة
Khémisset	15	20	**35**	-	1	1	الخميسات
Kénitra	24	28	**52**	-	-	-	القنيطرة
Sidi Kacem	12	19	**31**	-	-	-	سيدي قاسم
Sidi Slimane	7	12	**19**	-	-	-	سيدي سليمان
Total	**170**	**95**	**265**	**-**	**1**	**1**	**المجموع**

Source : Académie Régionale d'Education et de Formation المصدر : الأكاديمية الجهوية للتربية و التكوين

عدد الحجرات حسب الوسط و العمالة أو الإقليم 2019-2020

Tableau 18: NOMBRE DE LOCAUX PAR MILIEU ET PAR PREFECTURE OU PROVINCE, 2019-2020 جدول 18 :

Prefecture/Province	المجموع Ensemble			المحدثة منها Dont nouvelles créations			العمالة/الإقليم
	حضري Urbain	قروي Rural	المجموع Ensemble	حضري Urbain	قروي Rural	المجموع Ensemble	
Rabat	812		**812**	0		**0**	الرباط
Salé	1 090	45	**1 135**	0	10	**10**	سلا
Skhirate-Témara	549	171	**720**	20	0	**20**	الصخيرات-تمارة
Khémisset	387	272	**659**	32	11	**43**	الخميسات
Kénitra	572	363	**935**	16	48	**64**	القنيطرة
Sidi Kacem	261	276	**537**	4	34	**38**	سيدي قاسم
Sidi Slimane	172	205	**377**	8	17	**25**	سيدي سليمان
Total	**3 843**	**1 332**	**5 175**	**80**	**120**	**200**	**المجموع**

Source : Académie Régionale d'Education et de Formation المصدر : الأكاديمية الجهوية للتربية و التكوين

عدد أقسام السنة الأولى حسب الوسط و العمالة أو الإقليم 2019-2020

Tableau 19: NOMBRE DE CLASSES DE LA 1ERE ANNEE PAR MILIEU ET PAR PREFECTURE OU PROVINCE, 2019-2020 جدول 19 :

Prefecture/Province	حضري Urbain	قروي Rural	المجموع Ensemble	العمالة/الإقليم
Rabat	154		**154**	الرباط
Salé	412	29	**441**	سلا
Skhirate-Témara	236	77	**313**	الصخيرات-تمارة
Khémisset	167	125	**292**	الخميسات
Kénitra	272	305	**577**	القنيطرة
Sidi Kacem	127	185	**312**	سيدي قاسم
Sidi Slimane	98	111	**209**	سيدي سليمان
Total	**1 466**	**832**	**2 298**	**المجموع**

Source : Académie Régionale d'Education et de Formation المصدر : الأكاديمية الجهوية للتربية و التكوين

عدد أقسام السنة الثانية حسب الوسط و العمالة أو الإقليم 2019-2020

Tableau 20 : NOMBRE DE CLASSES DE LA 2EME ANNEE PAR MILIEU ET PAR PREFECTURE OU PROVINCE, 2019-2020 جدول 20 :

Prefecture/Province	حضري Urbain	قروي Rural	المجموع Ensemble	العمالة/الإقليم
Rabat	146		**146**	الرباط
Salé	327	12	**339**	سلا
Skhirate-Témara	175	59	**234**	الصخيرات-تمارة
Khémisset	133	98	**231**	الخميسات
Kénitra	195	183	**378**	القنيطرة
Sidi Kacem	107	151	**258**	سيدي قاسم
Sidi Slimane	67	76	**143**	سيدي سليمان
Total	**1 150**	**579**	**1 729**	**المجموع**

Source : Académie Régionale d'Education et de Formation المصدر : الأكاديمية الجهوية للتربية و التكوين

عدد أقسام السنة الثالثة حسب الوسط و العمالة أو الإقليم 2019-2020

NOMBRE DE CLASSES DE LA 3EME ANNEE PAR MILIEU ET PAR PREFECTURE OU PROVINCE, 2019-2020

Tableau 21: **جدول 21 :**

Prefecture/Province	حضري Urbain	قروي Rural	المجموع Ensemble	العمالة/الإقليم
Rabat	145		**145**	الرباط
Salé	344	11	**355**	سلا
Skhirate-Témara	178	64	**242**	الصخيرات-تمارة
Khémisset	136	101	**237**	الخميسات
Kénitra	201	158	**359**	القنيطرة
Sidi Kacem	100	143	**243**	سيدي قاسم
Sidi Slimane	58	72	**130**	سيدي سليمان
Total	**1 162**	**549**	**1 711**	**المجموع**

Source : Académie Régionale d'Education et de Formation المصدر : الأكاديمية الجهوية للتربية و التكوين

توزيع التلاميذ الجدد و المكررون حسب الجنس و العمالة أو الإقليم 2019-2020

REPARTITION DES ELEVES NOUVEAUX ET REDOUBLANTS PAR SEXE ET PREFECTURE OU PROVINCE, 2019-2020

Tableau 22 : **جدول 22 :**

Prefecture/Province	التلاميذ الجدد Nouveaux étudiants		التلاميذ المكررون Etudiants redoublants		المجموع Ensemble		العمالة/الإقليم
	المجموع Total	الإناث منه Dont Filles	المجموع Total	الإناث منه Dont Filles	المجموع Total	الإناث منه Dont Filles	
Rabat	**12 949**	6 532	**1 989**	700	**14 938**	7 232	الرباط
Salé	**34 607**	17 714	**7 051**	2 584	**41 658**	20 298	سلا
Skhirate-Témara	**21 651**	11 345	**5 966**	2 079	**27 617**	13 424	الصخيرات-تمارة
Khémisset	**22 533**	10 862	**4 895**	1 471	**27 428**	12 333	الخميسات
Kénitra	**39 022**	19 646	**12 470**	4 325	**51 492**	23 971	القنيطرة
Sidi Kacem	**24 487**	12 120	**5 704**	1 519	**30 191**	13 639	سيدي قاسم
Sidi Slimane	**13 832**	6 888	**3 824**	1 247	**17 656**	8 135	سيدي سليمان
Total	**169 081**	**85 107**	**41 899**	**13 925**	**210 980**	**99 032**	**المجموع**

Source : Académie Régionale d'Education et de Formation المصدر : الأكاديمية الجهوية للتربية و التكوين

توزيع التلاميذ الجدد و المكررون بالوسط الحضري حسب الجنس و العمالة أو الإقليم 2019-2020

Tableau 23: **REPARTITION DES ELEVES NOUVEAUX ET REDOUBLANTS EN MILIEU URBAIN PAR SEXE ET PREFECTURE OU PROVINCE, 2019-2020** **جدول 23 :**

Prefecture/Province	التلاميذ الجدد Nouveaux étudiants		التلاميذ المكررون Etudiants redoublants		المجموع Ensemble		العمالة/الإقليم
	المجموع Total	الإناث منه Dont Filles	المجموع Total	الإناث منه Dont Filles	المجموع Total	الإناث منه Dont Filles	
Rabat	**12 949**	6 532	**1 989**	700	**14 938**	7 232	الرباط
Salé	**32 904**	16 900	**6 708**	2 470	**39 612**	19 370	سلا
Skhirate-Témara	**16 027**	8 379	**4 505**	1 576	**20 532**	9 955	الصخيرات-تمارة
Khémisset	**12 537**	6 330	**2 883**	993	**15 420**	7 323	الخميسات
Kénitra	**19 270**	9 803	**5 816**	2 214	**25 086**	12 017	القنيطرة
Sidi Kacem	**10 514**	5 350	**2 007**	630	**12 521**	5 980	سيدي قاسم
Sidi Slimane	**6 301**	3 251	**1 858**	724	**8 159**	3 975	سيدي سليمان
Total	**110 502**	**56 545**	**25 766**	**9 307**	**136 268**	**65 852**	**المجموع**

Source : Académie Régionale d'Education et de Formation المصدر : الأكاديمية الجهوية للتربية و التكوين

توزيع التلاميذ الجدد و المكررون بالوسط القروي حسب الجنس و العمالة أو الإقليم 2019-2020

Tableau 24: **REPARTITION DES ELEVES NOUVEAUX ET REDOUBLANTS EN MILIEU RURAL PAR SEXE ET PREFECTURE OU PROVINCE, 2019-2020** **جدول 24 :**

Prefecture/Province	التلاميذ الجدد Nouveaux étudiants		التلاميذ المكررون Etudiants redoublants		المجموع Ensemble		العمالة/الإقليم
	المجموع Total	الإناث منه Dont Filles	المجموع Total	الإناث منه Dont Filles	المجموع Total	الإناث منه Dont Filles	
Rabat							الرباط
Salé	**1 703**	814	**343**	114	**2 046**	928	سلا
Skhirate-Témara	**5 624**	2 966	**1 461**	503	**7 085**	3 469	الصخيرات-تمارة
Khémisset	**9 996**	4 532	**2 012**	478	**12 008**	5 010	الخميسات
Kénitra	**19 752**	9 843	**6 654**	2 111	**26 406**	11 954	القنيطرة
Sidi Kacem	**13 973**	6 770	**3 697**	889	**17 670**	7 659	سيدي قاسم
Sidi Slimane	**7 531**	3 637	**1 966**	523	**9 497**	4 160	سيدي سليمان
Total	**58 579**	**28 562**	**16 133**	**4 618**	**74 712**	**33 180**	**المجموع**

Source : Académie Régionale d'Education et de Formation المصدر : الأكاديمية الجهوية للتربية و التكوين

هيئة التدريس حسب الوسط و العمالة أو الإقليم ، 2019-2020

Tableau 25: **PERSONNEL ENSEIGNANT PAR MILIEU ET PAR PREFECTURE OU PROVINCE, 2019-2020** **جدول 25 :**

Prefecture/Province	حضري Urbain		قروي Rural		المجموع Ensemble		العمالة/الإقليم
	المجموع Total	الإناث منه Dont Filles	المجموع Total	الإناث منه Dont Filles	المجموع Total	الإناث منه Dont Filles	
Rabat	644	380			644	380	الرباط
Salé	1 506	909	69	45	1 575	954	سلا
Skhirate-Témara	796	486	271	152	1 067	638	الصخيرات-تمارة
Khémisset	553	214	383	129	936	343	الخميسات
Kénitra	907	504	828	424	1 735	928	القنيطرة
Sidi Kacem	431	153	561	187	992	340	سيدي قاسم
Sidi Slimane	267	124	314	140	581	264	سيدي سليمان
Total	**5 104**	**2 770**	**2 426**	**1 077**	**7 530**	**3 847**	**المجموع**

Source : Académie Régionale d'Education et de Formation المصدر : الأكاديمية الجهوية للتربية و التكوين

هيئة الإدارة حسب الوسط و العمالة أو الإقليم ، 2019-2020

Tableau 26: **PERSONNEL ADMINISTRATIF PAR MILIEU ET PAR PREFECTURE OU PROVINCE, 2019-2020** **جدول 26 :**

Prefecture/Province	حضري Urbain		قروي Rural		المجموع Ensemble		العمالة/الإقليم
	المجموع Total	الإناث منه Dont Filles	المجموع Total	الإناث منه Dont Filles	المجموع Total	الإناث منه Dont Filles	
Rabat	**228**	131			**228**	131	الرباط
Salé	**317**	148	**13**	2	**330**	150	سلا
Skhirate-Témara	**147**	68	**51**	14	**198**	82	الصخيرات-تمارة
Khémisset	**61**	14	**50**	8	**111**	22	الخميسات
Kénitra	**178**	69	**86**	15	**264**	84	القنيطرة
Sidi Kacem	**55**	15	**65**	8	**120**	23	سيدي قاسم
Sidi Slimane	**37**	8	**35**	4	**72**	12	سيدي سليمان
Total	**1 023**	**453**	**300**	**51**	**1 323**	**504**	**المجموع**

Source : Académie Régionale d'Education et de Formation المصدر : الأكاديمية الجهوية للتربية و التكوين

Tableau 27: **هيئة الخدمات حسب الوسط و العمالة أو الإقليم ، 2019-2020** **جدول 27 :**

PERSONNEL DE SERVICE PAR MILIEU ET PAR PREFECTURE OU PROVINCE, 2019-2020

Prefecture/Province	حضري Urbain		قروي Rural		المجموع Ensemble		العمالة/الإقليم
	المجموع Total	الإناث منه Dont Filles	المجموع Total	الإناث منه Dont Filles	المجموع Total	الإناث منه Dont Filles	
Rabat	**29**	15			**29**	15	الرباط
Salé	**31**	14	**2**	0	**33**	14	سلا
Skhirate-Témara	**30**	15	**6**	2	**36**	17	الصخيرات-تمارة
Khémisset	**11**	2	**14**	1	**25**	3	الخميسات
Kénitra	**26**	9	**6**	1	**32**	10	القنيطرة
Sidi Kacem	**18**	4	**8**	0	**26**	4	سيدي قاسم
Sidi Slimane	**6**	1	**6**	0	**12**	1	سيدي سليمان
Total	**151**	**60**	**42**	**4**	**193**	**64**	**المجموع**

Source : Académie Régionale d'Education et de Formation المصدر : الأكاديمية الجهوية للتربية و التكوين

2-ENSEIGNEMENT SECONDAIRE COLLEGIAL PRIVE 2-التعليم الثانوي الإعدادي الخاص

Tableau 28 : **الأقسام، الحجرات و هيئة التدريس حسب الجنس و العمالة أو الإقليم 2019-2020** **جدول 28 :**

SALLES,CLASSES ET PERSONNEL ENSEIGNANT SELON LE SEXE ET PAR PREFECTURE OU PROVINCE, 2019-2020

Prefecture/Province	الأقسام Classes	الحجرات Salles	هيئة التدريس Personnel Enseignant		العمالة/الإقليم
			المجموع Total	الإناث منه Dont femmes	
Rabat	354	343	**831**	412	الرباط
Salé	343	459	**763**	389	سلا
Skhirate-Témara	299	295	**576**	300	الصخيرات-تمارة
Khémisset	67	122	**214**	54	الخميسات
Kénitra	280	366	**733**	284	القنيطرة
Sidi Kacem	35	31	**63**	36	سيدي قاسم
Sidi Slimane	21	28	**71**	39	سيدي سليمان
Total	**1 399**	**1 644**	**3 251**	**1 514**	**المجموع**

Source : Académie Régionale d'Education et de Formation المصدر : الأكاديمية الجهوية للتربية و التكوين

التلاميذ حسب المستوى ، الجنس و العمالة أو الإقليم 2019-2020

ELEVES PAR NIVEAU, SEXE, ET PAR PREFECTURE OU PROVINCE, 2019-2020

Tableau 29 : **جدول 29 :**

Prefecture/Province	السنة السابعة 7ème Année		السنة الثامنة 8ème Année		السنة التاسعة 9ème Année		العمالة/الإقليم
	المجموع Total	الإناث منه Dont Filles	المجموع Total	الإناث منه Dont Filles	المجموع Total	الإناث منه Dont Filles	
Rabat	**2 894**	1 411	**2 697**	1 353	**2 731**	1 367	الرباط
Salé	**2 842**	1 407	**2 510**	1 214	**2 544**	1 185	سلا
Skhirate-Témara	**2 365**	1 139	**2 029**	979	**1 922**	894	الصخيرات-تمارة
Khémisset	**572**	296	**534**	250	**465**	234	الخميسات
Kénitra	**2 181**	1 082	**1 932**	933	**2 209**	1 053	القنيطرة
Sidi Kacem	**303**	143	**257**	131	**220**	117	سيدي قاسم
Sidi Slimane	**214**	100	**182**	90	**160**	62	سيدي سليمان
Total	**11 371**	**5 578**	**10 141**	**4 950**	**10 251**	**4 912**	**المجموع**

Source : Académie Régionale d'Education et de Formation المصدر : الأكاديمية الجهوية للتربية و التكوين

4- ENSEIGNEMENT SECONDAIRE QUALIFIANT PUBLIC

4- التعليم الثانوي التأهيلي العمومي

عدد المؤسسات حسب الوسط و العمالة أو الإقليم 2019-2020

Tableau 30: ETABLISSEMENTS PAR MILIEU ET PAR PREFECTURE OU PROVINCE , 2019-2020 جدول 30 :

Prefecture/Province	الثانويات Lycées			الملحقات Annexes			العمالة/الإقليم
	حضري Urbain	قروي Rural	المجموع Ensemble	حضري Urbain	قروي Rural	المجموع Ensemble	
Rabat	**22**	0	**22**	0	**0**	0	الرباط
Salé	**37**	1	**38**	0	**0**	0	سلا
Skhirate-Témara	**19**	9	**28**	0	**0**	0	الصخيرات-تمارة
Khémisset	**11**	8	**19**	0	**0**	0	الخميسات
Kénitra	**19**	6	**25**	0	**0**	0	القنيطرة
Sidi Kacem	**12**	6	**18**	0	**0**	0	سيدي قاسم
Sidi Slimane	**4**	3	**7**	0	**0**	0	سيدي سليمان
Total	**124**	**33**	**157**	**-**	**-**	**-**	**المجموع**

Source : Académie Régionale d'Education et de Formation المصدر : الأكاديمية الجهوية للتربية و التكوين

عدد الحجرات حسب الوسط و العمالة أو الإقليم 2019-2020

Tableau 31: NOMBRE DE LOCAUX PAR MILIEU ET PAR PREFECTURE OU PROVINCE, 2019-2020 جدول 31 :

Prefecture/Province	المجموع Ensemble			المحدثة منها Dont nouvelles créations			العمالة/الإقليم
	حضري Urbain	قروي Rural	المجموع Ensemble	حضري Urbain	قروي Rural	المجموع Ensemble	
Rabat	**287**	113	**400**	0	**0**	0	الرباط
Salé	**770**	0	**770**	40	**0**	40	سلا
Skhirate-Témara	**362**	137	**499**	0	**0**	0	الصخيرات-تمارة
Khémisset	**562**	131	**693**	6	**4**	10	الخميسات
Kénitra	**872**	15	**887**	58	**21**	79	القنيطرة
Sidi Kacem	**135**	42	**177**	21	**0**	21	سيدي قاسم
Sidi Slimane	**281**	102	**383**	8	**0**	8	سيدي سليمان
Total	**3 269**	**540**	**3 809**	**133**	**25**	**158**	**المجموع**

Source : Académie Régionale d'Education et de Formation المصدر : الأكاديمية الجهوية للتربية و التكوين

عدد أقسام الجدع المشترك حسب الوسط و العمالة أو الإقليم 2019-2020

Tableau 32: NOMBRE DE CLASSES DU TRONC COMMUN PAR MILIEU ET PAR PREFECTURE OU PROVINCE, 2019-2020 جدول 32 :

Prefecture/Province	حضري Urbain	قروي Rural	المجموع Ensemble	العمالة/الإقليم
Rabat	159	-	**159**	الرباط
Salé	325	6	**331**	سلا
Skhirate-Témara	150	46	**196**	الصخيرات-تمارة
Khémisset	121	52	**173**	الخميسات
Kénitra	197	57	**254**	القنيطرة
Sidi Kacem	132	42	**174**	سيدي قاسم
Sidi Slimane	59	24	**83**	سيدي سليمان
Total	**1 143**	**227**	**1 370**	**المجموع**

Source : Académie Régionale d'Education et de Formation المصدر : الأكاديمية الجهوية للتربية و التكوين

عدد أقسام السنة الأولى باك حسب الوسط و العمالة أو الإقليم 2019-2020

Tableau 33: NOMBRE DE CLASSES DE LA 1ERE ANNEE BAC PAR MILIEU ET PAR PREFECTURE OU PROVINCE, 2019-2020 جدول 33 :

Prefecture/Province	حضري Urbain	قروي Rural	المجموع Ensemble	العمالة/الإقليم
Rabat	161		**161**	الرباط
Salé	304	5	**309**	سلا
Skhirate-Témara	138	41	**179**	الصخيرات-تمارة
Khémisset	113	48	**161**	الخميسات
Kénitra	183	43	**226**	القنيطرة
Sidi Kacem	107	43	**150**	سيدي قاسم
Sidi Slimane	55	17	**72**	سيدي سليمان
Total	**1 061**	**197**	**1 258**	**المجموع**

Source : Académie Régionale d'Education et de Formation المصدر : الأكاديمية الجهوية للتربية و التكوين

عدد أقسام السنة الثانية باك حسب الوسط و العمالة أو الإقليم 2019-2020

NOMBRE DE CLASSES DE LA 2EME ANNEE BAC PAR MILIEU ET PAR PREFECTURE OU PROVINCE, 2019-2020

Tableau 34: **جدول 34 :**

Prefecture/Province	حضري Urbain	قروي Rural	المجموع Ensemble	العمالة/الإقليم
Rabat	164		**164**	الرباط
Salé	286	4	**290**	سلا
Skhirate-Témara	141	40	**181**	الصخيرات-تمارة
Khémisset	105	34	**139**	الخميسات
Kénitra	194	45	**239**	القنيطرة
Sidi Kacem	108	34	**142**	سيدي قاسم
Sidi Slimane	60	20	**80**	سيدي سليمان
Total	**1 058**	**177**	**1 235**	**المجموع**

Source : Académie Régionale d'Education et de Formation المصدر : الأكاديمية الجهوية للتربية و التكوين

توزيع التلاميذ الجدد و المكررون حسب الجنس و العمالة أو الإقليم 2019-2020

REPARTITION DES ELEVES NOUVEAUX ET REDOUBLANTS PAR SEXE ET PREFECTURE OU PROVINCE, 2019-2020

Tableau 35 : **جدول 35 :**

Prefecture/Province	التلاميذ الجدد Nouveaux étudiants		التلاميذ المكررون Etudiants redoublants		المجموع Ensemble		العمالة/الإقليم
	المجموع Total	الإناث منه Dont Filles	المجموع Total	الإناث منه Dont Filles	المجموع Total	الإناث منه Dont Filles	
Rabat	**13 533**	7 216	**1 437**	522	**14 970**	7 738	الرباط
Salé	**27 847**	15 246	**3 304**	1 090	**31 151**	16 336	سلا
Skhirate-Témara	**15 976**	8 999	**1 867**	643	**17 843**	9 642	الصخيرات-تمارة
Khémisset	**14 382**	7 673	**1 623**	504	**16 005**	8 177	الخميسات
Kénitra	**21 551**	11 684	**3 025**	1 107	**24 576**	12 791	القنيطرة
Sidi Kacem	**14 153**	7 469	**1 545**	464	**15 698**	7 933	سيدي قاسم
Sidi Slimane	**6 701**	3 709	**832**	299	**7 533**	4 008	سيدي سليمان
Total	**114 143**	**61 996**	**13 633**	**4 629**	**127 776**	**66 625**	**المجموع**

Source : Académie Régionale d'Education et de Formation المصدر : الأكاديمية الجهوية للتربية و التكوين

توزيع التلاميذ الجدد و المكررون بالوسط الحضري حسب الجنس و العمالة أو الإقليم 2019-2020

REPARTITION DES ELEVES NOUVEAUX ET REDOUBLANTS EN MILIEU URBAIN PAR SEXE ET PREFECTURE OU PROVINCE, 2019-2020

Tableau 36: **جدول 36 :**

Prefecture/Province	التلاميذ الجدد Nouveaux étudiants		التلاميذ المكررون Etudiants redoublants		المجموع Ensemble		العمالة/الإقليم
	المجموع Total	الإناث منه Dont Filles	المجموع Total	الإناث منه Dont Filles	المجموع Total	الإناث منه Dont Filles	
Rabat	**13 533**	7 216	**1 437**	522	**14 970**	7 738	الرباط
Salé	**27 431**	15 004	**3 259**	1 088	**30 690**	16 092	سلا
Skhirate-Témara	**12 338**	6 930	**1 454**	522	**13 792**	7 452	الصخيرات-تمارة
Khémisset	**10 439**	5 734	**1 302**	441	**11 741**	6 175	الخميسات
Kénitra	**16 836**	9 151	**2 531**	949	**19 367**	10 100	القنيطرة
Sidi Kacem	**10 556**	5 584	**1 124**	360	**11 680**	5 944	سيدي قاسم
Sidi Slimane	**4 912**	2 700	**650**	254	**5 562**	2 954	سيدي سليمان
Total	**96 045**	**52 319**	**11 757**	**4 136**	**107 802**	**56 455**	**المجموع**

Source : Académie Régionale d'Education et de Formation المصدر : الأكاديمية الجهوية للتربية و التكوين

توزيع التلاميذ الجدد و المكررون بالوسط القروي حسب الجنس و العمالة أو الإقليم 2019-2020

REPARTITION DES ELEVES NOUVEAUX ET REDOUBLANTS EN MILIEU RURAL PAR SEXE ET PREFECTURE OU PROVINCE, 2019-2020

Tableau 37: **جدول 37 :**

Prefecture/Province	التلاميذ الجدد Nouveaux étudiants		التلاميذ المكررون Etudiants redoublants		المجموع Ensemble		العمالة/الإقليم
	المجموع Total	الإناث منه Dont Filles	المجموع Total	الإناث منه Dont Filles	المجموع Total	الإناث منه Dont Filles	
Rabat							الرباط
Salé	**416**	242	**45**	2	**461**	244	سلا
Skhirate-Témara	**3 638**	2 069	**413**	121	**4 051**	2 190	الصخيرات-تمارة
Khémisset	**3 943**	1 939	**321**	63	**4 264**	2 002	الخميسات
Kénitra	**4 715**	2 533	**494**	158	**5 209**	2 691	القنيطرة
Sidi Kacem	**3 597**	1 885	**421**	104	**4 018**	1 989	سيدي قاسم
Sidi Slimane	**1 789**	1 009	**182**	45	**1 971**	1 054	سيدي سليمان
Total	**18 098**	**9 677**	**1 876**	**493**	**19 974**	**10 170**	**المجموع**

Source : Académie Régionale d'Education et de Formation المصدر : الأكاديمية الجهوية للتربية و التكوين

هيئة التدريس حسب الوسط و العمالة أو الإقليم ، 2019-2020

Tableau 38: **PERSONNEL ENSEIGNANT PAR MILIEU ET PAR PREFECTURE OU PROVINCE, 2019-2020** **جدول 38 :**

Prefecture/Province	حضري Urbain		قروي Rural		المجموع Ensemble		العمالة/الإقليم
	المجموع Total	الإناث منه Dont Filles	المجموع Total	الإناث منه Dont Filles	المجموع Total	الإناث منه Dont Filles	
Rabat	**922**	540			**922**	540	الرباط
Salé	**1 639**	834	**28**	15	**1 667**	849	سلا
Skhirate-Témara	**781**	426	**254**	120	**1 035**	546	الصخيرات-تمارة
Khémisset	**620**	214	**283**	112	**903**	326	الخميسات
Kénitra	**1 043**	482	**283**	115	**1 326**	597	القنيطرة
Sidi Kacem	**645**	169	**236**	70	**881**	239	سيدي قاسم
Sidi Slimane	**289**	83	**122**	61	**411**	144	سيدي سليمان
Total	**5 939**	**2 748**	**1 206**	**493**	**7 145**	**3 241**	**المجموع**

Source : Académie Régionale d'Education et de Formation المصدر : الأكاديمية الجهوية للتربية و التكوين

هيئة الإدارة حسب الوسط و العمالة أو الإقليم ، 2019-2020

Tableau 39: **PERSONNEL ADMINISTRATIF PAR MILIEU ET PAR PREFECTURE OU PROVINCE, 2019-2020** **جدول 39 :**

Prefecture/Province	حضري Urbain		قروي Rural		المجموع Ensemble		العمالة/الإقليم
	المجموع Total	الإناث منه Dont Filles	المجموع Total	الإناث منه Dont Filles	المجموع Total	الإناث منه Dont Filles	
Rabat	**217**	118			**217**	118	الرباط
Salé	**236**	94	**4**	1	**240**	95	سلا
Skhirate-Témara	**113**	41	**31**	7	**144**	48	الصخيرات-تمارة
Khémisset	**74**	22	**25**	5	**99**	27	الخميسات
Kénitra	**184**	85	**17**	2	**201**	87	القنيطرة
Sidi Kacem	**69**	16	**18**	4	**87**	20	سيدي قاسم
Sidi Slimane	**32**	10	**7**	0	**39**	10	سيدي سليمان
Total	**925**	**386**	**102**	**19**	**1 027**	**405**	**المجموع**

Source : Académie Régionale d'Education et de Formation المصدر : الأكاديمية الجهوية للتربية و التكوين

هيئة الخدمات حسب الوسط و العمالة أو الإقليم ، 2019-2020

Tableau 40: PERSONNEL DE SERVICE PAR MILIEU ET PAR PREFECTURE OU PROVINCE,2019-2020 جدول 40 :

Prefecture/Province	حضري Urbain		قروي Rural		المجموع Ensemble		العمالة/الإقليم
	المجموع Total	الإناث منه Dont Filles	المجموع Total	الإناث منه Dont Filles	المجموع Total	الإناث منه Dont Filles	
Rabat	**48**	19	**0**	0	**48**	19	الرباط
Salé	**31**	16	**1**	1	**32**	17	سلا
Skhirate-Témara	**15**	7	**2**	0	**17**	7	الصخيرات-تمارة
Khémisset	**19**	2	**4**	1	**23**	3	الخميسات
Kénitra	**31**	8	**1**	0	**32**	8	القنيطرة
Sidi Kacem	**23**	4	**6**	0	**29**	4	سيدي قاسم
Sidi Slimane	**6**	2	**0**	0	**6**	2	سيدي سليمان
Total	**173**	**58**	**14**	**2**	**187**	**60**	**المجموع**

Source : Académie Régionale d'Education et de Formation المصدر : الأكاديمية الجهوية للتربية و التكوين

4-2 ENSEIGNEMENT SECONDAIRE QUALIFIANT PRIVE 2-4 التعليم الثانوي التأهيلي الخاص

المؤسسات و هيئة التدريس حسب العمالة أو الإقليم 2019-2020

Tableau 41: ETABLISSEMENTS ET PERSONNEL ENSEIGNANT PAR PREFECTURE OU PROVINCE, 2019-2020 جدول 41 :

Prefecture/Province	الأقسام Classes	الحجرات Salles	هيئة التدريس Personnel Enseignant	العمالة/الإقليم
Rabat	338	322	867	الرباط
Salé	221	290	561	سلا
Skhirate-Témara	193	203	357	الصخيرات-تمارة
Khémisset	25	49	130	الخميسات
Kénitra	218	211	602	القنيطرة
Sidi Kacem	14	5	42	سيدي قاسم
Sidi Slimane	18	18	46	سيدي سليمان
Total	**1 027**	**1 098**	**2 605**	**المجموع**

Source : Académie Régionale d'Education et de Formation المصدر : الأكاديمية الجهوية للتربية و التكوين

التلاميذ الجدد و المكررون حسب الجنس و العمالة أو الإقليم 2019-2020

Tableau 42: ELEVES NOUVEAUX ET REDOUBLANTS PAR SEXE ET PAR PREFECTURE OU PROVINCE, 2019-2020 جدول 42 :

Prefecture/Province	التلاميذ الجدد Elèves nouveaux		التلاميذ المكررون Elèves redoublants		المجموع Total		العمالة/الإقليم
	المجموع Total	منهم الإناث Dont Filles	المجموع Total	منهم الإناث Dont Filles	المجموع Total	منهم الإناث Dont Filles	
Rabat	**7 033**	3 442	**202**	57	**7 235**	3 499	الرباط
Salé	**4 297**	2 015	**263**	69	**4 560**	2 084	سلا
Skhirate-Témara	**3 752**	1 879	**105**	35	**3 857**	1 914	الصخيرات-تمارة
Khémisset	**539**	265	**26**	13	**565**	278	الخميسات
Kénitra	**4 009**	2 007	**229**	75	**4 238**	2 082	القنيطرة
Sidi Kacem	**149**	55	**21**	7	**170**	62	سيدي قاسم
Sidi Slimane	**314**	149	**5**	2	**319**	151	سيدي سليمان
Total	**20 093**	**9 812**	**851**	**258**	**20 944**	**10 070**	**المجموع**

Source : Académie Régionale d'Education et de Formation المصدر : الأكاديمية الجهوية للتربية و التكوين

5 Centre Régional des métiers de l'Education et de la Formation 5 المركز الجهوي لمهن التربية و التكوين

المتدربون حسب المستوى, 2017-2018

Tableau 43 : STAGIAIRES PAR NIVEAU ET SEXE, 2017-2018 جدول 43:

Cadres	المركز الرئيسي العرفان Centre principal al Irfan	فرع القنيطرة Annexe Kénitra	فرع الخميسات Annexe Khémisset	فرع سيدي قاسم Annexe Sidi Kacem	المجموع Total	الإطار
professeur enseignement supérieur	4	4	-	-	**8**	أستاذ التعليم العالي
Professeur Qualifié	31	10	1	1	**43**	أستاذ مؤهل
professeur enseignement supérieur Assistant	19	18	2	-	**39**	أستاذ التعليم العالي مساعد
Assistant	1	-	-	-	**1**	مساعد
Agrégé	27	16	3	-	**46**	مبرز
professeur enseignement secondaire Qualifié	21	14	4	7	**46**	أستاذ التعليم الثانوي التأهيلي
professeur enseignement secondaire Collégial	8	-	4	1	**13**	أستاذ التعليم الثانوي الإعدادي
professeur enseignement primaire	-	2	-	2	**4**	أستاذ التعليم الإبتدائي
Fonctionnaires chargés d'enseignement (Administrateur)	4	-	-	-	**4**	الموظفون المكلفون بالتدريس متصرفون
Fonctionnaires chargés d'enseignement (inspecteur)	1	-	-	-	**1**	الموظفون المكلفون بالتدريس مفتشون
Total	**116**	**64**	**14**	**11**	**205**	**المجموع**

Source :Centre Régional des métiers de l'Education et de la Formation Rabat المصدر : المركز الجهوي لمهن التربية والتكوين بالرباط

الأطر الإدارية حسب الرتبة و مركز التكوين, 2017-2018

Tableau 44 : CADRES ADMINISTRATIFS SELON LE GRADE ET LE CENTRE DE FORMATION, 2017-2018 جدول 44 :

Cadres	المركز الرئيسي العرفان Centre principal al Irfan	فرع القنيطرة Annexe Kénitra	فرع الخميسات Annexe Khémisset	فرع سيدي قاسم Annexe Sidi Kacem	الإطار
Corp administratif	23	7	5	3	عدد الإداريين
Professeur qualifié	-	-	-	1	أستاذ مؤهل
Administrateur	5	3	1	-	متصرف
Adjoint éducatif	3	1	1	-	ملحق تربوي
Technicien	3	-	1	-	تقني
Intendeur	1	-	-	-	ممون
Adjoint économique et administratif	-	1	1	1	ملحق الإقتصاد و الإدارة
Inspecteur des services économiques et financiers	2	-	-	-	مفتش المصالح الإقتصادية و المالية
Administrateur adjoint	4	1	1	1	مساعد إداري
adjoint technique	5	1	-	-	مساعد تقني
Total	**46**	**14**	**10**	**6**	**المجموع**

Source :Centre Régional des métiers de l'Education et de la Formation Rabat المصدر : المركز الجهوي لمهن التربية والتكوين بالرباط

هيئة التدريس بالمركز التربوي الجهوي بالرباط 2017-2018

Tableau 45 : **PERSONNEL ENSEIGNANT AU CENTRE PEDAGOGIQUE REGIONAL DE RABAT, 2017-2018** **جدول 45:**

Corps enseignant	أستاذ التعليم العالي prof ens sup	أستاذ مؤهل prof quali	أستاذ التعليم العالي مساعد prof ens sup assistant	مساعد assistant	مبرز agrégé	أستاذ التعليم الثانوي التأهيلي prof quali	أستاذ التعليم الثانوي الإعدادي prof colleg	هيئة التدريس
Enseignants Permanents								**هيئة التدريس الدائمة**
Physique-Chimie	3	3	1	-	-	1	-	الفيزياء الكيمياء
Sciences de la vie et de la terre	-	4	3	-	4	1	-	علوم الحياة و الأرض
Mathématiques	1	2	4	1	6	1	-	الرياضيات
Informatique	-	2	1	-	-	1	-	الإعلاميات
Education physique	-	-	-	-	11	-	1	التربية البدنية
Arabe	-	5	1	-	2	1	2	العربية
Français	-	2	4	-	4	3	2	الفرنسية
Italien	-	-	-	-	-	3	-	الإيطالية
Allemand	-	-	-	-	-	2	-	الألمانية
Anglais	-	1	-	-	-	1	-	الإنجليزية
Sciences éducatives	-	6	2	-	-	4	-	العلوم التربوية
Législation Scolaire	-	2	1	-	-	-	-	التشريع المدرسي
Etudes islamiques	-	3	-	-	-	1	1	الدراسات الإسلامية
Education artistique	-		-	-	-	-	2	التربية الفنية

Source :Centre Régional des métiers de l'Education et de la Formation Rabat المصدر : المركز الجهوي لمهن التربية والتكوين بالرباط

هيئة التدريس بالمركز التربوي الجهوي فرع القنيطرة , 2017-2018

Tableau 46 : **PERSONNEL ENSEIGNANT AU CENTRE PEDAGOGIQUE REGIONAL ANNEXE KENITRA, 2017-2018** **جدول 46:**

Corps enseignant	أستاذ التعليم العالي prof ens sup	أستاذ مؤهل prof quali	أستاذ التعليم العالي مساعد prof ens sup assistant	مساعد assistant	مبرز agrégé	أستاذ التعليم الثانوي التأهيلي prof quali	أستاذ التعليم الثانوي الإعدادي prof colleg	هيئة التدريس
Physique-Chimie	-	-	1	-	1	-	-	الفيزياء الكيمياء
Sciences de la vie et de la terre	-	3	3	-	1	1	-	علوم الحياة و الأرض
Mathématiques	2	2	2	-	-	-	-	الرياضيات
Informatique	-	1	-	-	-	4	-	الإعلاميات
Education physique	-	-	-	-	1	-	-	التربية البدنية
Arabe	-	2	1	-	3	1	-	العربية
Français	1	-	-	-	4	1	-	الفرنسية
Sciences éducatives	-	-	3	-	3	2	-	العلوم التربوية
Histoire, Géographie	1	2	4	-	-	2	-	الإجتماعيات
Etudes islamiques	-	-	1	-	-	1	-	الدراسات الإسلامية
philosophie	-	-	1	-	5	-	-	الفلسفة
Législation Scolaire	-	-	2	-	-	2	-	التشريع المدرسي

Source :Centre Régional des métiers de l'Education et de la Formation Rabat المصدر : المركز الجهوي لمهن التربية والتكوين بالرباط

هيئة التدريس بالمركز التربوي الجهوي فرع الخميسات , 2017-2018

Tableau 47 : PERSONNEL ENSEIGNANT AU CENTRE PEDAGOGIQUE REGIONAL ANNEXE KHEMISSET, 2017-2018 جدول 47:

Corps enseignant	أستاذ التعليم العالي prof ens sup	أستاذ مؤهل prof quali	أستاذ التعليم العالي مساعد prof ens sup assistant	مساعد assistant	مبرز agrégé	أستاذ التعليم الثانوي التأهيلي prof quali	أستاذ التعليم الثانوي الإعدادي prof colleg	هيئة التدريس
Physique-Chimie	-	-	-	-	-	-	-	الفيزياء الكيمياء
Sciences de la vie et de la terre	-	1	-	-	1	-	-	علوم الحياة و الأرض
Mathématiques	-	-	-	-	1	-	-	الرياضيات
Informatique	-	-	-	-	-	1	-	الإعلاميات
Education physique	-	-	-	-	-	-	1	التربية البدنية
Arabe	-	-	-	-	2	-	-	العربية
Français	-	-	1	-	-	-	-	الفرنسية
Sciences éducatives	-	-	1	-	-	1	-	العلوم التربوية
Histoire, Géographie	-	-	-	-	-	-	1	الإجتماعيات
Education artistique	-	-	-	-	-	-	2	التربية الفنية
Législation Scolaire	-	-	-	-	-	1	-	التشريع المدرسي

Source :Centre Régional des métiers de l'Education et de la Formation Rabat المصدر : المركز الجهوي لمهن التربية والتكوين بالرباط

هيئة التدريس بالمركز التربوي الجهوي فرع سيدي قاسم , 2017-2018

Tableau 48 : PERSONNEL ENSEIGNANT AU CENTRE PEDAGOGIQUE REGIONAL ANNEXE SIDI KACEM, 2017-2018 جدول 48:

Corps enseignant	أستاذ التعليم العالي prof ens sup	أستاذ مؤهل prof quali	أستاذ التعليم العالي مساعد prof ens sup assistant	مساعد assistant	مبرز agrégé	أستاذ التعليم الثانوي التأهيلي prof quali	أستاذ التعليم الثانوي الإعدادي prof colleg	هيئة التدريس
Physique-Chimie	-	-	-	-	-	1	-	الفيزياء الكيمياء
Sciences de la vie et de la terre	-	-	-	-	-	-	-	علوم الحياة و الأرض
Education physique	-	-	-	-	-	1	-	التربية البدنية
Arabe	-	-	-	-	-	2	-	العربية
Sciences éducatives	-	1	-	-	-	-	-	العلوم التربوية
Education artistique	-	-	-	-	-	-	1	التربية الفنية
Mathématiques	-	-	-	-	-	1	-	الرياضيات
Français	-	-	-	-	-	2	-	الفرنسية
Etudes islamiques	-	-	-	-	-	-	-	الدراسات الإسلامية

Source :Centre Régional des métiers de l'Education et de la Formation Rabat المصدر : المركز الجهوي لمهن التربية والتكوين بالرباط

7- ENSEIGNEMENT SUPERIEUR

7- التعليم العالي

تطور عدد المسجلين بالمعاهد العليا 2018-2020

Tableau 49 : EVOLUTION DU NOMBRE DES INSCRITS DANS LES INSTITUTS SUPERIEURS, 2018-2020 **جدول 49 :**

Etablissements	2019-2020		2018-2019		المؤسسات
	المجموع Total	الإنـــاث Féminin	المجموع Total	الإنـــاث Féminin	
Ecole Nationale Forestière d'Ingénieurs (Salé)	142	61	149	54	المدرسة الوطنية الغابوية للمهندسين (سلا)
Ecole Nationale Superieur des Mines de Rabat	887	233	800	390	المدرسة الوطنية العليا للمعادن بالرباط
Institut National des Postes et Télécommunications (Rabat)	791	174	772	302	المعهد الوطني للبريد والمواصلات السلكية واللاسلكية
Institut National de Statistique et d'Economie Appliquée (Rabat)	691	187	709	373	المعهد الوطني للإحصاء والإقتصاد التطبيقي (الرباط)
Institut Agronomique et Vétérinaire Hassan II (Rabat)	1 979	1088	2313	1232	معهد الحسن الثاني للزراعة والبيطرة (الرباط)
Ecole Nationale d'Architecture (Rabat)	802	315	906	609	المدرسة الوطنية للهندسة المعمارية (الرباط)
Institut Supérieur des professions d'infirmerie et des techniques de santé	7 769	4 728	7003	5593	المعهد العالي للمهن التمريضية و تقنيات الصحة (الرباط)
Ecole des Sciences de l'Information (Rabat)	316	194	306	194	مدرسة علوم الإعلام (الرباط)
Institut Supérieur de l'Information et de la Communication (Rabat)	364	178	351	264	المعهد العالي للإعلام والاتصال (الرباط)
Ecole Nationale d'Administration (Rabat)	70	30	**70**	**30**	المدرسة الوطنية للإدارة (الرباط)
Institut Supérieur de la Magistrature (Rabat)	1590	500	1151	500	المعهد العالي للقضاء(الرباط)
Institut Royal de Formation des Cadres de la Jeunesse et des Sports (Rabat)	414	109	372	149	المعهد الملكي لتكوين أطر الشبيبة والرياضة (الرباط)
Institut National d'Aménagement et d'Urbanisme (Rabat)	123	94	123	94	المعهد الوطني للتهيئة والتعمير (الرباط)
Dar Al Hadith El-Hassania (Rabat)	333	80	321	135	دار الحديث الحسنية (الرباط)
Institut National Supérieur d'Archéologie et du Patrimoine (Rabat)	71	35	76	56	المعهد الوطني لعلوم الآثار والتراث
Institut Supérieur de Commerce et d'Administration des entreprises (Rabat)	321	179	321	179	المعهد العالي للتجارة وإدارة المقاولات (الرباط)
Institut Supérieur d'Art Dramatique et d'Animation Culturelle	76	31	60	41	"المعهد العالي للفن المسرحي والتنشيط الثقافي
Instiut Supérieur des Métires de l'Audio Visuel et du Cinéma	159	103	159	103	المعهد العالي لمهن السمعي البصري والسينما
Ecole National de la Santé Publique	8	1	89	44	المدرسة الوطنية للصحة العمومية
IM6FIMM RABAT	1380	167	1380	167	معهد محمد السادس لتكوين الأئمة والمرشدين والمرشدات بالر
Total	**18 286**	**8 487**	**17 431**	**10 509**	**المجموع**

Source :Annuaire Statistique du Maroc 2021

المصدر : النشرة الإحصائية السنوية للمغرب 2021

عدد الطلبة حسب الجامعة و المؤسسة (جميع الأسلاك) 2019-2020

NOMBRE D'ETUDIANTS SELON L'UNIVERSITE ET LES ETABLISSEMENTS (TOUS LES CYCLE), 2019-2020

Tableau 50 : جدول 50 :

Universités	المجموع Ensemble		الأجانب Etrangers	الجامعات
	المجموع Total	الإناث Féminin		
Université Mohammed V Souissi-Rabat	**83 936**	**44 235**	**2 330**	**جامعة محمد الخامس السويسي - الرباط**
Faculté de Médecine et de Pharmacie	6 797	4 032	625	كلية الطب والصيدلة
Faculté de Médecine dentaire	1 000	645	84	كلية طب الأسنان
Ecole Nationale Supérieure d'Informatique et Analyse des Systèmes	1 588	640	27	المدرسة الوطنية العليا للإعلاميات وتحليل النظم
Faculté des Sciences Juridiques Economiques et Sociales Rabat/Agdal	13 178	6 966	121	كلية العلوم القانونية والإقتصادية والإجتماعية أكدال/الرباط
Faculté des Sciences Juridiques Economiques et Sociales Rabat/Souissi	17 558	8 604	487	كلية العلوم القانونية والإقتصادية والإجتماعية السويسي
Faculté des Sciences Juridiques Economique et Sociales Salé	14 469	6 902	165	كلية العلوم القانونية والإقتصادية والإجتماعية سلا
Faculté des Sciences de l'Education	2 130	1 316	78	كلية علوم التربية
Faculté des Lettres et Sciences Humaines	10 525	6 111	389	كلية الأداب والعلوم الإنسانية
Faculté des Sciences	10 678	5 912	276	كلية العلوم
Ecole Mohammadia d'Ingénieurs	2 070	828	42	المدرسة المحمدية للمهندسين
Ecole Supérieure de Technologie Salé	1 818	1 007	18	المدرسة العليا للتكنولوجيا سلا
Ecole Normale Supérieure Rabat	1 084	758	2	المدرسة العليا للأساتذة
Ecole Normale Supérieure de l'Enseignement Technique Rabat	1 041	514	16	المدرسة العليا لأساتذة التعليم التقني
Université Ibn Tofaïl-Kénitra	**52 705**	**26 223**	**1 476**	**جامعة ابن طفيل - القنيطرة**
Faculté des Lettres et Sciences Humaines de Kénitra	22 303	10 427	146	كلية الأداب والعلوم الإنسانية بالقنيطرة
Faculté des Sciences de Kénitra	8 419	4 029	512	كلية العلوم بالقنيطرة
Faculté des Sciences Juridiques Economiques et Sociales Kenitra	17 169	8 950	669	كلية العلوم القانونية والإقتصادية والإجتماعية القنيطرة
Ecole Nationale des sciences appliquées Kenitra	1 333	652	66	المدرسة الوطنية للعلوم التطبيقية القنيطرة
Ecole Supérieure de Technologie	515	284	-	المدرسة العليا للتكنولوجيا
ESEF Kenitra	557	392	1	المدرسة العليا للتعليم والتكوين
ENSC Kenitra	52	35	-	المدرسة الوطنية العليا للكيمياء
Ecole Nationale de Commerce et de Gestion Kénitra	2 357	1 454	82	المدرسة الوطنية للتجارة والتسيير القنيطرة
Total	**136 641**	**70 458**	**3 806**	**المجموع**

Source :Annuaire Statistique du Maroc 2021 المصدر : النشرة الإحصائية السنوية للمغرب 2021

القاطنون حسب الأحياء الجامعية ، 2019-2020

Tableau 51 : **RESIDENTS SELON LES CITES UNIVERSITAIRES, 2019-2020** **جدول 51 :**

Cités Universitaires	المجموع Ensemble		الأجانب Etrangers	الأحياء الجامعية
	المجموع Total	الإناث Féminin		
Cité Universitaire Agdal/Rabat	976	976	71	الحي الجامعي أكدال (الرباط)
Cité Universitaire My Ismaïl /Rabat	1 647	550	103	الحي الجامعي مولاي إسماعيل (الرباط)
Cité Universitaire Souissi I/Rabat	3 500	-	51	الحي الجامعي السويسي 1 (الرباط)
Cité Universitaire Souissi II/Rabat	2 200	2 200	68	الحي الجامعي السويسي 2 (الرباط)
Internat Ecole Mohammadia d'Ingénieurs/Rabat	1 302	333	33	داخلية المدرسة المحمدية للمهندسين (الرباط)
Internat Faculté des Sciences de l'Education/Rabat	893	313	-	داخلية كلية علوم التربية (الرباط)
Internat ENSIAS Rabat	302	302	2	داخلية المدرسة الوطنية العليا للمعلومات وتحليل النظم (الرباط)
Cité Universitaire (Kénitra)	1 620	1 388	26	الحي الجامعي (القنيطرة)
Total	**12 440**	**4 536**	**354**	**المجموع**

Source :Annuaire Statistique du Maroc 2021 المصدر : النشرة الإحصائية السنوية للمغرب 2021

هيئة التدريس المداومة حسب الجامعة ، 2019-2020

Tableau 52: **PERSONNEL ENSEIGNANT PERMANENT SELON LES UNIVERSITES, 2019-2020** **جدول 52 :**

Université	منه : أستاذ التعليم العالي dont Prof.Ens. Sup.	منه : أستاذ مؤهل Prof. Habilité	منه : أستاذ محاضر Prof. Assist.	منه : أستاذ مساعد Maître Assist.	المجموع Total Général	الإناث Féminin	الجامعة
Université Mohammed V Rabat	1 180	325	777	1	**2 496**	887	**جامعة محمد الخامس الرباط**
Université Ibn Toufaïl	287	172	209	-	**687**	224	**جامعة ابن طفيل**

Source :Annuaire Statistique du Maroc 2021 المصدر : النشرة الإحصائية السنوية للمغرب 2021

عدد تلاميذ السلك الإبتدائي حسب الوسط، و العمالة أو الإقليم، 2019-2020

NOMBRE D'ELEVES DU CYCLE PRIMAIRE SELON LE MILIEU, ET PAR PREFECTURE OU PROVINCE, 2019-2020

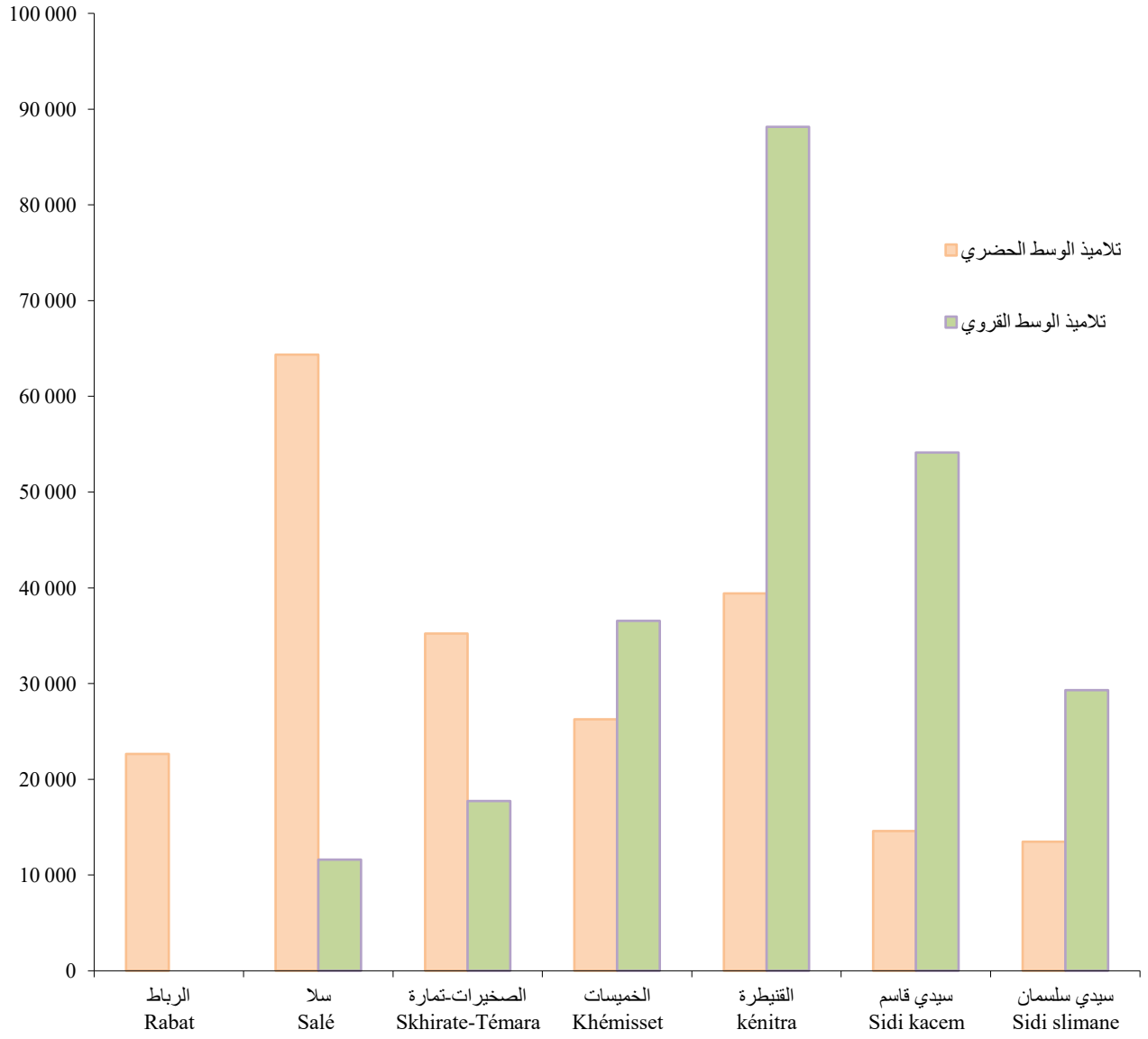

التكوين المهني

Formation Professionnelle

التكوين المهني
FORMATION PROFESSIONNELLE

LISTE DES TABLEAUX : لائحة الجداول

جدول 1 : عدد المتدربين حسب المستوى بالجهة (عمومي وخصوصي) 2019-2020

Tableau 1 EFFECTIF DES STAGAIRES SELON LE NIVEAU DANS LA REGION (PUBLIC ET PRIVE) 2019-2020

جدول 2 : عدد المتدربين حسب المستوى والعمالة او الإقليم (عمومي وخصوصي) 2019-2020

Tableau 2 EFFECTIF DES STAGAIRES PAR NIVEAU ET PAR PREFECTURE OU PROVINCE (PUBLIC ET PRIVE) 2019-2020

جدول 3 : المسجلون حسب الشعب المستوى الجنس بالرباط القطاع العام 2019-2020

Tableau 3 : INSCRITS SELON LES BRANCHES D'ACTIVITE LE NIVEAU LE SEXE A RABAT SECTEUR PUBLIC 2019-2020

جدول 4 : المسجلون حسب الشعب المستوى الجنس بسلا القطاع العام 2019-2020

Tableau 4 : INSCRITS SELON LES BRANCHES D'ACTIVITE LE NIVEAU LE SEXE A SALE SECTEUR PUBLIC 2019-2020

جدول 5 : المسجلون حسب الشعب المستوى الجنس بعمالة الصخيرات تمارة القطاع العام 2019-2020

Tableau 5 : INSCRITS SELON LES BRANCHES D'ACTIVITE LE NIVEAU LE SEXE A SKHIRATE-TEMARA SECTEUR PUBLIC 20

جدول 6 : المسجلون حسب الشعب المستوى الجنس بالخميسات القطاع العام 2019-2020

Tableau 6 : -INSCRITS SELON LES BRANCHES D'ACTIVITE LE NIVEAU LE SEXE A KHEMISSET SECTEUR PUBLIC 2019 2020

جدول 7 : المسجلون بالتكوين الإشهادي حسب الشعب المستوى الجنس بالقنيطرة القطاع العام 2019-2018

Tableau7 : INSCRITS EN FORMATION DPLOMANTE SELON LES BRANCHES D'ACTIVITE LE NIVEAU LE SEXE A KENITRA SECTEUR PUBLIC 2018-2019

جدول 8 : المسجلون بالتكوين الإشهادي حسب الشعب المستوى الجنس بسيدي قاسم القطاع العام 2019-2018

Tableau 8 : INSCRITS EN FORMATION DPLOMANTE SELON LES BRANCHES D'ACTIVITE LE NIVEAU LE SEXE A SIDI KACEM SECTEUR PUBLIC 2018-2019

جدول 9 : المسجلون بالتكوين الإشهادي حسب الشعب المستوى الجنس بسيدي سليمان القطاع العام 2019-2018

Tableau 9 : INSCRITS EN FORMATION DPLOMANTE SELON LES BRANCHES D'ACTIVITE LE NIVEAU LE SEXE A SIDI SLIMANE SECTEUR PUBLIC 2018-2019

جدول 10 : المسجلون حسب الشعب والمستوى و الجنس بالجهة ، 2018-2017 القطاع العام

Tableau 10 : INSCRITS EN FORMATION DIPLOMANTE SELON LES BRANCHES D'ACTIVITE LE NIVEAU LE SEXE DANS LA REGION SECTEUR PUBLIC 2019-2020

جدول 11 : المسجلون بالتكوين الإشهادي حسب القطاعات المكونة المستوى الجنس والعمالة او الإقليم القطاع العام 2020-2019

Tableau11 : INSCRITS SELON LES DEPARTEMENTS FORMATEURS LE NIVEAU LE SEXE ET PAR PREFECTURE OU PROVINCE SECTEUR PUBLIC 2019-2020

جدول 12 : المسجلون بالتكوين الإشهادي حسب القطاعات المكونة المستوى الجنس والعمالة او الإقليم القطاع العام 2020-2019 - تتمة-

Tableau 12 : INSCRITS EN FORMATION DPLOMANTE SELON LES DEPARTEMENTS FORMATEURS LE NIVEAU LE SEXE ET PAR PREFECTURE OU PROVINCE SECTEUR PUBLIC 2019-2020- SUITE

جدول 13 : المتخرجون حسب الشعب المستوى الجنس بالرباط القطاع العام 2020-2019

Tableau 13 : LAUREATS SELON LES BRANCHES D'ACTIVITE LE NIVEAU LE SEXE A RABAT SECTEUR PUBLIC 2019-2020

جدول 14 : المتخرجون حسب الشعب المستوى الجنس بسلا القطاع العام 2020-2019

Tableau 14 : LAUREATS SELON LES BRANCHES D'ACTIVITE LE NIVEAU LE SEXE A SALE SECTEUR PUBLIC 2019-2020

جدول 15 : المتخرجون حسب الشعب المستوى الجنس بالصخيرات تمارة القطاع العام 2020-2019

Tableau 15 : LAUREATS SELON LES BRANCHES D'ACTIVITE LE NIVEAU LE SEXE SKHIRATE-TEMARA SECTEUR PUBLIC 2019-2020

جدول 16 : المتخرجون حسب الشعب المستوى الجنس بالخميسات القطاع العام 2020-2019

Tableau 16 : -LAUREATS SELON LES BRANCHES D'ACTIVITE LE NIVEAU LE SEXE A KHEMISSET SECTEUR PUBLIC 2019 2020

جدول 17 : المتخرجون بالتكوين الإشهادي حسب الشعب المستوى الجنس بالقنيطرة القطاع العام 2019-2018

Tableau 17 : LAUREATS EN FORMATION DPLOMANTE SELON LES BRANCHES D'ACTIVITE LE NIVEAU LE SEXE A KENITRA SECTEUR PUBLIC 2018-2019

جدول 18 : المتخرجون بالتكوين الإشهادي حسب الشعب المستوى الجنس بسيدي قاسم القطاع العام 2019-2018

Tableau 18 : LAUREATS EN FORMATION DPLOMANTE SELON LES BRANCHES D'ACTIVITE LE NIVEAU LE SEXE A SIDI KACEM SECTEUR PUBLIC 2018-2019

جدول 19 : المتخرجون بالتكوين الإشهادي حسب الشعب المستوى الجنس بسيدي سليمان القطاع العام 2019-2018

Tableau 19 : LAUREATS EN FORMATION DPLOMANTESELON LES BRANCHES D'ACTIVITE LE NIVEAU LE SEXE A SIDI SLIMANE SECTEUR PUBLIC 2018-2019

جدول 20 : المتخرجون حسب الشعب المستوى الجنس بالجهة القطاع العام 2020-2019

Tableau20 : LAUREATS SELON LES BRANCHES D'ACTIVITE LE NIVEAU LE SEXE DANS LA REGION SECTEUR PUBLIC 2019-2020

جدول 21 : المتخرجون بالتكوين الإشهادي حسب الشعب المستوى الجنس بالرباط القطاع الخاص 2019-2018

Tableau 21: LAUREATS EN FORMATION DPLOMANTE SELON LES BRANCHES D'ACTIVITE LE NIVEAU LE SEXE A SALE SECTEUR PRIVE -2018-2019

جدول 22 : المتخرجون بالتكوين الإشهادي حسب الشعب المستوى الجنس بسلا القطاع الخاص 2019-2018

Tableau22 : LAUREATS EN FORMATION DPLOMANTE SELON LES BRANCHES D'ACTIVITE LE NIVEAU LE SEXE A SALE SECTEUR PRIVE 2018-2019

جدول 23 : المتخرجون بالتكوين الإشهادي حسب الشعب المستوى الجنس بالصخيرات تمارة القطاع الخاص 2019-2018

Tableau 23 : LAUREATS EN FORMATION DPLOMANTE SELON LES BRANCHES D'ACTIVITE LE NIVEAU LE SEXE SKHIRATE-TEMARA,SECTEUR PRIVE 2018-2019

جدول 24 : المتخرجون بالتكوين الإشهادي حسب الشعب المستوى الجنس بالخميسات القطاع الخاص 2019-2018

Tableau24: LAUREATS EN FORMATION DPLOMANTESELON LES BRANCHES D'ACTIVITE LE NIVEAU LE SEXE A KHEMISSET SECTEUR PRIVE 2018-2019

جدول 25 : المتخرجون بالتكوين الإشهادي حسب الشعب المستوى الجنس بالقنيطرة القطاع الخاص 2019-2018

Tableau 25 : LAUREATS EN FORMATION DPLOMANTE SELON LES BRANCHES D'ACTIVITE LE NIVEAU LE SEXE A RABAT SECTEUR PRIVE 2018-2019

جدول 26 : المتخرجون بالتكوين الإشهادي حسب الشعب المستوى الجنس بسدي قاسم القطاع الخاص 2019-2018

Tableau26: LAUREATS EN FORMATION DPLOMANTE SELON LES BRANCHES D'ACTIVITE LE NIVEAU LE SEXE A RABAT SECTEUR PRIVE 2018-2019

جدول 27 : المتخرجون بالتكوين الإشهادي حسب الشعب المستوى الجنس بسيدي سليمان القطاع الخاص 2018-2019

Tableau27: LAUREATS EN FORMATION DPLOMANTE SELON LES BRANCHES D'ACTIVITE LE NIVEAU LE SEXE A RABAT SECTEUR PRIVE 2018-2019

جدول 28 : المتخرجون بالتكوين الإشهادي حسب الشعب المستوى الجنس بالجهة القطاع الخاص 2018-2019

Tableau 28: LAUREATS EN FORMATION DPLOMANTE SELON LES BRANCHES D'ACTIVITE LE NIVEAU LE SEXE A RABAT SECTEUR PRIVE 2018-2019

عدد المتدربين حسب المستوى بالجهة (عمومي وخصوصي) 2019-2020

Tableau 1 : **EFFECTIF DES STAGAIRES SELON LE NIVEAU DANS LA REGION (PUBLIC ET PRIVE) 2019-2020** **جدول 1 :**

	التقني المتخصص Tech. Spécialisé		التقني Technicien		التأهيل Qualification		التخصص Spécialisation		ش التدرج Certificat d'apprentissage		
	المجموع Total	الخاص Privé	المجموع Total	الخاص Privé	المجموع Total	الخاص Privé	المجموع Total	الخاص Privé	المجموع Total	الخاص Privé	
TOTAL REGION	**24 115**	7 005	**8 540**	2 807	**7 829**	2 351	**6 499**	3 027	**258**	141	**مجموع الجهة**

Source: Délégation Régionale de la Formation Professionnelle المصدر: المندوبية الجهوية للتكوين المهني

عدد المتدربين حسب المستوى والعمالة او الإقليم (عمومي وخصوصي) 2019-2020

Tableau 2 : **EFFECTIF DES STAGAIRES PAR NIVEAU ET PAR PREFECTURE OU PROVINCE (PUBLIC ET PRIVE) 2019-2020** **جدول 2 :**

Prefecture/ province	التقني المتخصص Tech Spécialisé		التقني Technicien		التأهيل Qualification		التخصص Spécialisation		ش التدرج Certificat d'apprentissage		العمالة/ الإقليم
	المجموع Total	الخاص Privé	المجموع Total	الخاص Privé	المجموع Total	الخاص Privé	المجموع Total	الخاص Privé	المجموع Total	الخاص Privé	
Rabat	**11 479**	4 915	**3 024**	1 336	**1 891**	416	**849**	437	-	-	الرباط
Salé	**7 089**	1 040	**2 572**	497	**2 025**	417	**1 631**	675	-	-	سلا
Skhirate-Témara	**3 906**	853	**1 534**	317	**1 231**	149	**939**	328	-	-	الصخيرات ـ تمارة
Khémisset	**1 641**	197	**864**	147	**1 332**	141	**1 109**	518	-	-	الخميسات
Kénitra	-	-	-	-	-	-	-	-	-	-	القنيطرة
Sidi Kacem	-	-	-	-	-	-	-	-	-	-	سيدي قاسم
Sidi Slimane	-	-	-	-	-	-	-	-	-	-	سيدي سليمان
Total	**24 115**	**7 005**	**7 994**	**2 297**	**6 479**	**1 123**	**4 528**	**1 958**	**258**	**141**	**المجموع**

Source: Délégation Régionale de la Formation Professionnelle المصدر: المندوبية الجهوية للتكوين المهني

المسجلون حسب الشعب المستوى الجنس بالرباط القطاع العام 2019-2020

Tableau 3 : INSCRITS SELON LES BRANCHES D'ACTIVITE LE NIVEAU LE SEXE A RABAT SECTEUR PUBLIC 2019-2020 **جدول 3 :**

branche d'activité	ش التدرج Certificat d'apprentissage		التخصص Spécialisation		التأهيل Qualification		التقني Technicien		التقني المتخصص Tech. Spécialisé		نوع النشاط
	المجموع Total	الإناث Dt Féminin	المجموع Total	الإناث Dt Féminin	المجموع Total	الإناث Dt Féminin	المجموع Total	الإناث Dt Féminin	المجموع Total	الإناث Dt Féminin	
Administration Gestion et Commerce	-	-	-	-	-	-	604	407	3 562	3 294	الإدارة والتسيير والتجارة
Artisanat	5	6	283	42	85	3	-	-	-	-	الصناعة التقليدية
Assistance aux ménages	-	-	-	-	91	67	84	71	193	193	المساعدة الإجتماعية
Audio Visuel et Cinéma et Arts Graphiques	-	-	-	-	-	-	-	-	548	466	السمعي البصرية الفنوغرافي
BTP	-	-	107	2	91	0	26	2	-	-	البناء و الاشغال العمومية
Coiffure Esthétique	-	-	-	-	-	-	-	-	-	-	الحلاقة والتجميل
Hôtellerie et Tourisme	-	-	-	-	316	242	278	117	-	-	السياحة والفنادق
IMME	-	-	-	-	507	10	186	7	299	254	الصناعة الميكانيكية والعدانة
Paramédicale et Santé	-	-	-	-	30	19	54	34	142	140	الصحة والشبه الصحي
Sport Equestre	-	-	18	2	-	-	73	26	21	4	رياضة ركوب الخيل
Textile Habillement cuir	-	-	47	12	43	25	61	48	55	54	النسيج والملابس الجاهزة والجلد
Transpotr et Logistique	-	-	-	-	-	-	-	-	-	-	النقل و اللوجستيك
Tic	-	-	-	-	23	23	92	24	1 516	1 314	تقنيات الإعلاميات والتواصل
Agroalimentaire	-	-	-	-	-	-	-	-	-	-	الصناعات الغذائية
Jardinnage	-	-	-	-	-	-	-	-	-	-	البستنة
service	-	-	-	-	-	-	57	57	-	-	الخدمات
Métiers de l'automobile		-	-	-	195	2	137	7	157	155	مهن السيارات
Total	**5**	**6**	**455**	**58**	**1 381**	**391**	**1 652**	**800**	**6 493**	**5 874**	**المجموع**

Source: Délégation Régionale de la Formation Professionnelle المصدر: المندوبية الجهوية للتكوين المهني

Tableau 4 : المسجلون حسب الشعب المستوى الجنس بسلا القطاع العام 2019-2020 **INSCRITS SELON LES BRANCHES D'ACTIVITE LE NIVEAU LE SEXE A SALE SECTEUR PUBLIC 2019-2020** **: 4 جدول**

branche d'activité	ش التدرج Certificat d'apprentissage		التخصص Spécialisation		التأهيل Qualification		التقني Technicien		التقني المتخصص Tech. Spécialisé		نوع النشاط
	المجموع Total	الإناث Dt Féminin	المجموع Total	الإناث Dt Féminin	المجموع Total	الإناث Dt Féminin	المجموع Total	الإناث Dt Féminin	المجموع Total	الإناث Dt Féminin	
Agriculture	-	-	-	-	-	-	106	27	68	39	الفلاحة
Administration Gestion et Commerce	-	-	-	-	-	-	445	342	2 420	2 211	الإدارة والتسيير والتجارة
Artisanat	7	3	578	66	177	9	-	-	-	-	الصناعة التقليدية
Assistance aux ménages	-	-	-	-	50	46	65	59	115	108	المساعدة الإجتماعية
Audio Visuel et Cinéma et Arts Graphiques	-	-	-	-	-	-	-	-	426	373	السمعي البصرية الفنوغرافي
BTP	-	-	342	18	-	-	143	60	448	225	البناء و الاشغال العمومية
Coiffure Esthétique	-	-	-	-	-	-	-	-	-	-	الحلاقة والتجميل
Hôtellerie et Tourisme	-	-	-	-	169	83	537	218	322	317	السياحة والفنادق
IMME	-	-	-	-	629	39	353	37	669	590	الصناعة الميكانيكية والعدانة
Textile Habillement cuir	-	-	132	93	95	67	131	62	44	35	النسيج والملابس الجاهزة والجلد
Tic	-	-	-	-	-	-	69	14	771	667	تقنيات الإعلاميات والتواصل
Agroalimentaire	-	-	-	-	-	-	-	-	-	-	الصناعات الغذائية
Jardinnage	-	-	-	-	-	-	-	-	-	-	البستنة
service	-	-	-	-	-	-	139	136	-	-	الخدمات
Métiers de l'Automobile	-	-	-	-	391	5	188	4	453	395	مهن السيارات
Transpotr et Logistique	-	-	-	-	-	-	-	-	51	49	النقل و اللوجستيك
Total			**1 052**	**177**	**1 511**	**249**	**2 176**	**959**	**5 787**	**5 009**	**المجموع**

Source: Délégation Régionale de la Formation Professionnelle المصدر: المندوبية الجهوية للتكوين المهني

المسجلون حسب الشعب المستوى الجنس بعمالة الصخيرات تمارة القطاع العام 2019-2020

Tableau 5: INSCRITS SELON LES BRANCHES D'ACTIVITE LE NIVEAU LE SEXE A SKHIRATE-TEMARA SECTEUR PUBLIC 2019-2020 **جدول 5:**

branche d'activité	ش التدرج Certificat d'apprentissage		التخصص Spécialisation		التأهيل Qualification		التقني Technicien		التقني المتخصص Tech. Spécialisé		نوع النشاط
	المجموع Total	الإناث Dt Féminin	المجموع Total	الإناث Dt Féminin	المجموع Total	الإناث Dt Féminin	المجموع Total	الإناث Dt Féminin	المجموع Total	الإناث Dt Féminin	
Agriculture	-	-	-	-	-	-	16	3	-	-	الفلاحة
Administration Gestion et Commerce	-	-	-	-	-	-	269	190	1 381	1 311	الإدارة والتسيير والتجارة
Artisanat	2	0	328	22	31	0	-	-	-	-	الصناعة التقليدية
Assistance aux ménages	-	-	-	-	12	7	-	-	58	58	المساعدة الإجتماعية
Audio Visuel et Cinéma et Arts Graphiques	-	-	-	-	-	-	-	-	61	37	السمعي البصرية الفنوغرافي
BTP	-	-	163	4	187	6	125	54	598	500	البناء و الاشغال العمومية
Coiffure Esthétique	-	-	10	10	6	9	-	-	-	-	الحلاقة والتجميل
Hôtellerie et Tourisme	-	-	-	-	157	60	405	156	275	258	السياحة والفنادق
IMME	-	-	-	-	163	12	109	2	80	80	الصناعة الميكانيكية والعدانة
Textile Habillement cuir	-	-	126	95	144	127	109	85	-	-	النسيج والملابس الجاهزة والجلد
Tic	-	-	34	31	22	22	-	-	317	276	تقنيات الإعلاميات والتواصل
Agroalimentaire	-	-	-	-	-	-	-	-	63	36	الصناعات الغذائية
service	-	-	-	-	-	-	-	-	-	-	الخدمات
Métiers de l'Automobile	-	-	-	-	328	5	143	2	220	188	مهن السيارات
Transpotr et Logistique	-	-	-	-	-	-	-	-	-	-	النقل و اللوجستيك
Total			**661**	**162**	**1 050**	**248**	**1 176**	**492**	**3 053**	**2 744**	**المجموع**

Source: Délégation Régionale de la Formation Professionnelle المصدر: المندوبية الجهوية للتكوين المهني

المسجلون حسب الشعب المستوى الجنس بالخميسات القطاع العام 2019-2020

Tableau 6 : INSCRITS SELON LES BRANCHES D'ACTIVITE LE NIVEAU LE SEXE A KHEMISSET SECTEUR PUBLIC 2019-2020 **جدول 6 :**

branche d'activité	ش التدرج Certificat d'apprentissage		التخصص Spécialisation		التأهيل Qualification		التقني Technicien		التقني المتخصص Tech. Spécialisé		نوع النشاط
	المجموع Total	الإناث Dt Féminin	المجموع Total	الإناث Dt Féminin	المجموع Total	الإناث Dt Féminin	المجموع Total	الإناث Dt Féminin	المجموع Total	الإناث Dt Féminin	
Agriculture	-	-	-	-	50	17	58	22	-	-	الفلاحة
Administration Gestion et Commerce	-	-	-	-	17	8	254	224	830	827	الإدارة والتسيير والتجارة
Artisanat	4	4	565	238	153	7	71	71	-	-	الصناعة التقليدية
Assistance aux ménages	-	-	-	-	14	14	-	-	34	34	المساعدة الإجتماعية
BTP	-	-	307	12	74	1	45	19	61	60	البناء و الاشغال العمومية
Coiffure Esthétique	-	-	-	-	-	-	-	-	-	-	الحلاقة والتجميل
Hôtellerie et Tourisme	-	-	-	-	87	31	61	59	-	-	السياحة والفنادق
IMME	-	-	-	-	235	9	62	58	83	83	الصناعة الميكانيكية والعدانة
Textile Habillement cuir	-	-	12	12	148	146	25	17	-	-	النسيج والملابس الجاهزة والجلد
Transpotr et Logistique	-	-	-	-	-	-	-	-	-	-	النقل و اللوجستيك
Tic	-	-	88	69	-	-	81	55	313	313	تقنيات الإعلاميات والتواصل
Agroalimentaire	-	-	-	-	-	-	-	-	-	-	الصناعات الغذائية
Froid et climatisation	-	-	-	-	64	8	-	-	-	-	التبريد والتكييف
service	-	-	-	-	-	-	-	-	-	-	الخدمات
Métiers de l'Automobile	-	-	-	-	366	5	131	9	123	123	مهن السيارات
Transpotr et Logistique	-	-	-	-	-	-	-	-	-	-	النقل و اللوجستيك
Total	**4**	**4**	**972**	**331**	**1 208**	**246**	**788**	**534**	**1 444**	**1 440**	**المجموع**

Source: Délégation Régionale de la Formation Professionnelle المصدر: المندوبية الجهوية للتكوين المهني

المسجلون بالتكوين الإشهادي حسب الشعب المستوى الجنس بالقنيطرة القطاع العام 2019-2018

Tableau 7 : INSCRITS EN FORMATION DPLOMANTE SELON LES BRANCHES D'ACTIVITE LE NIVEAU LE SEXE A KENITRA SECTEUR PUBLIC 2018-2019 **جدول 7 :**

branche d'activité	ش التدرج Certificat d'apprentissage		التخصص Spécialisation		التأهيل Qualification		التقني Technicien		التقني المتخصص Tech. Spécialisé		نوع النشاط
	المجموع Total	الإناث Dt Féminin	المجموع Total	الإناث Dt Féminin	المجموع Total	الإناث Dt Féminin	المجموع Total	الإناث Dt Féminin	المجموع Total	الإناث Dt Féminin	
Agriculture	-	-	25	3	91	28	-	-	179	66	الفلاحة
Administration Gestion et Commerce	-	-	-	-	11	11	486	280	959	827	الإدارة والتسيير والتجارة
Artisanat	25	8	396	152	45	45	-	-	-	-	الصناعة التقليدية
Assistance aux ménages	-	-	-	-	12	12	-	-	2	1	المساعدة الإجتماعية
Audio Visuel et Cinéma et Arts Graphiques	-	-	-	-	-	-	-	-	99	88	السمعي البصرية الفنوغرافي
Automobile	-	-	-	-	127	9	34	14	171	168	مهن السيارات
BTP	-	-	1 070	40	101	28	140	52	349	289	البناء و الاشغال العمومية
Coiffure Esthétique	-	-	-	-	21	21	-	-	-	-	الحلاقة والتجميل
Hôtellerie et Tourisme	-	-	-	-	162	86	151	68	-	-	السياحة والفنادق
IMME	-	-	91	-	2 380	81	798	36	1 094	796	الصناعة الميكانيكية والعدانة
Paramédicale et Santé	-	-	-	-	-	-	-	-	-	-	الصحة والشبه الصحي
Sport Equestre	-	-	-	-	-	-	-	-	-	-	رياضة ركوب الخيل
Textile Habillement cuir	-	-	724	199	101	52	-	-	-	-	النسيج والملابس الجاهزة والجلد
Transpotr et Logistique	-	-	-	-	-	-	49	21	-	-	النقل و اللوجستيك
Tic	-	-	-	-	-	-	79	26	346	321	تقنيات الإعلاميات والتواصل
Agroalimentaire	-	-	-	-	-	-	-	-	-	-	الصناعات الغذائية
Froid et climatisation	-	-	-	-	-	-	-	-	-	-	التبريد والتكييف
Jardinnage	-	-	-	-	-	-	-	-	-	-	البستنة
Chimie et Plasturgie et Mine	-	-	-	-	35	7	31	7	30	30	الكيمياء والبلاستيك والمناجم
service	-	-	-	-	-	-	-	-	-	-	الخدمات
Total	**25**	**8**	**2 306**	**394**	**3 086**	**380**	**1 768**	**504**	**3 229**	**2 586**	**المجموع**

Source: Délégation Régionale de la Formation Professionnelle المصدر: المندوبية الجهوية للتكوين المهني

Tableau 8 : المسجلون بالتكوين الإشهادي حسب الشعب المستوى الجنس بسيدي قاسم القطاع العام 2018-2019

INSCRITS EN FORMATION DPLOMANTE SELON LES BRANCHES D'ACTIVITE LE NIVEAU LE SEXE A SIDI KACEM SECTEUR PUBLIC 2018-2019 **جدول 8 :**

branche d'activité	ش التدرج Certificat d'apprentissage		التخصص Spécialisation		التأهيل Qualification		التقني Technicien		التقني المتخصص Tech. Spécialisé		نوع النشاط
	المجموع Total	الإناث Dt Féminin	المجموع Total	الإناث Dt Féminin	المجموع Total	الإناث Dt Féminin	المجموع Total	الإناث Dt Féminin	المجموع Total	الإناث Dt Féminin	
Agriculture	-	-	-	-	100	4	52	9	-	-	الفلاحة
Administration Gestion et Commerce	-	-	9	8	7	7	304	164	875	827	الإدارة والتسيير والتجارة
Artisanat	36	16	177	123	18	18		-	-	-	الصناعة التقليدية
Assistance aux ménages	-	-	-	-		-	82	-	27	25	المساعدة الإجتماعية
Audio Visuel et Cinéma et Arts Graphiques	-	-	-	-	-	-	-	-	-	-	السمعي البصرية الفنوغرافي
Automobile	-	-	-	-	18	-	-	-	-	-	مهن السيارات
BTP	-	-	1 046	136	-	-	43	19	60	18	البناء و الاشغال العمومية
Coiffure Esthétique	-	-	2	2	4	4	-	-	-	-	الحلاقة والتجميل
Hôtellerie et Tourisme	-	-	95	72	84	35	69	29	-	-	السياحة والفنادق
IMME	-	-	20	19	1 668	45	274	10	229	179	الصناعة الميكانيكية والعدانة
Paramédicale et Santé	-	-	-	-	-	-	-	-	-	-	الصحة والشبه الصحي
Sport Equestre	-	-	-	-	-	-	-	-	-	-	رياضة ركوب الخيل
Textile Habillement cuir	-	-	30	10	57	27	-	-	-	-	النسيج والملابس الجاهزة والجلد
Transpotr et Logistique	-	-	-	-	-	-	-	-	-	-	النقل و اللوجستيك
Tic	-	-	-	-	-	-	15	10	235	222	تقنيات الإعلاميات والتواصل
Agroalimentaire	-	-	-	-	-	-	-	-	-	-	الصناعات الغذائية
Froid et climatisation	-	-	-	-	-	-	-	-	-	-	التبريد والتكييف
Jardinnage	-	-	-	-	-	-	-	-	-	-	البستنة
service	-	-	-	-	-	-	-	-	-	-	الخدمات
Total	36	16	**1 379**	**370**	**1 956**	**140**	**839**	**241**	**1 426**	**1 271**	**المجموع**

Source: Délégation Régionale de la Formation Professionnelle المصدر: المندوبية الجهوية للتكوين المهني

المسجلون بالتكوين الإشهادي حسب الشعب المستوى الجنس بسيدي سليمان القطاع العام 2018-2019

Tableau 9 : **INSCRITS EN FORMATION DPLOMANTE SELON LES BRANCHES D'ACTIVITE LE NIVEAU LE SEXE A SIDI SLIMANE SECTEUR PUBLIC 2018-2019** **جدول 9 :**

branche d'activité	ش التدرج Certificat d'apprentissage		التخصص Spécialisation		التأهيل Qualification		التقني Technicien		التقني المتخصص Tech. Spécialisé		نوع النشاط
	المجموع Total	الإناث Dt Féminin	المجموع Total	الإناث Dt Féminin	المجموع Total	الإناث Dt Féminin	المجموع Total	الإناث Dt Féminin	المجموع Total	الإناث Dt Féminin	
Agriculture	-	-	-	-	-	-	-	-	-	-	الفلاحة
Administration Gestion et Commerce	-	-	-	-	40	40	195	109	435	357	الإدارة والتسيير والتجارة
Artisanat	3	1	256	188	80	80	-	-	-	-	الصناعة التقليدية
Assistance aux ménages	-	-	-	-	-	-	-	-	-	-	المساعدة الإجتماعية
Audio Visuel et Cinéma et Arts Graphiques	-	-	-	-	-	-	-	-	-	-	السمعي البصرية الفنوغرافي
Automobile	-	-	-	-	107	4	-	-	-	-	مهن السيارات
BTP	-	-	346	42		-	-	-	-	-	البناء و الاشغال العمومية
Coiffure Esthétique	-	-	-	-	-	-	-	-	-	-	الحلاقة والتجميل
Hôtellerie et Tourisme	-	-	-	-	-	-	-	-	-	-	السياحة والفنادق
IMME	-	-	-	-	748	15	66	4	-	-	الصناعة الميكانيكية والعدانة
Paramédicale et Santé	-	-	-	-	-	-	-	-	-	-	الصحة والشبه الصحي
Sport Equestre	-	-	-	-	-	-	-	-	-	-	رياضة ركوب الخيل
Textile Habillement cuir	-	-	-	-	-	-	-	-	-	-	النسيج والملابس الجاهزة والجلد
Transpotr et Logistique	-	-	-	-	-	-	-	-	-	-	النقل و اللوجستيك
Tic	-	-	-	-	-	-	30	11	-	-	تقنيات الإعلاميات والتواصل
Agroalimentaire	-	-	-	-	-	-	-	-	-	-	الصناعات الغذائية
Froid et climatisation	-	-	-	-	-	-	-	-	-	-	التبريد والتكييف
Jardinnage	-	-	-	-	-	-	-	-	-	-	البستنة
service	-	-	-	-	-	-	-	-	-	-	الخدمات
Total	**3**	**1**	**602**	**230**	**975**	**139**	**291**	**124**	**435**	**357**	**المجموع**

Source: Délégation Régionale de la Formation Professionnelle المصدر: المندوبية الجهوية للتكوين المهني

المسجلون حسب الشعب والمستوى و الجنس بالجهة ، 2017-2018 القطاع العام

Tableau 10 : **INSCRITS EN FORMATION DIPLOMANTE SELON LES BRANCHES D'ACTIVITE LE NIVEAU LE SEXE DANS LA REGION SECTEUR PUBLIC 2019-2020** **جدول 10 :**

branche d'activité	ش التدرج Certificat d'apprentissage		التخصص Spécialisation		التأهيل Qualification		التقني Technicien		التقني المتخصص Tech. Spécialisé		نوع النشاط
	المجموع Total	الإناث Dt Féminin	المجموع Total	الإناث Dt Féminin	المجموع Total	الإناث Dt Féminin	المجموع Total	الإناث Dt Féminin	المجموع Total	الإناث Dt Féminin	
Agriculture	-	-	25	3	303	59	200	55	391	174	الفلاحة
Administration Gestion et Commerce	-	-	45	36	103	103	2 835	1 811	10 570	9 594	الإدارة والتسيير والتجارة
Artisanat	64	25	1 135	472	267	158	-	-	-	-	الصناعة التقليدية
Assistance aux ménages	-	-	-	-	158	149	404	155	269	229	المساعدة الإجتماعية
Audio Visuel et Cinéma et Arts Graphiques	-	-	-	-	-	-	-	-	925	718	السمعي البصرية الفنوغرافي
Automobile	-	-	-	-	1 711	38	845	62	265	254	مهن السيارات
BTP	-	-	4 393	235	926	75	695	238	1 615	1 353	البناء و الاشغال العمومية
Coiffure Esthétique	-	-	12	12	34	34	-	-	-	-	الحلاقة والتجميل
Hôtellerie et Tourisme	-	-	95	36	1 194	569	1 721	814	664	593	السياحة والفنادق
IMME	-	-	111	19	6 091	216	2 056	116	3 375	2 755	الصناعة الميكانيكية والعدانة
Paramédicale et Santé	-	-	-	-	25	25	45	22	145	131	الصحة والشبه الصحي
Sport Equestre	-	-	17	1	35	5	73	20	21	21	رياضة ركوب الخيل
Textile Habillement cuir	-	-	1 448	436	608	446	125	96	361	267	النسيج والملابس الجاهزة والجلد
Transpotr et Logistique	-	-	-	-	-	-	64	32	47	47	النقل و اللوجستيك
Tic	-	-	-	-	19	-	407	139	3 199	2 638	تقنيات الإعلاميات والتواصل
Agroalimentaire	-	-	-	-	307	21	202	8	218	146	الصناعات الغذائية
Froid et climatisation	-	-	-	-	-	-	-	-	-	-	التبريد والتكييف
Jardinnage	-	-	-	-	7	2	-	-	42	8	البستنة
Chimie et Plasturgie et Mine	-	-	-	-	35	7	31	7	30	30	الكيمياء والبلاستيك والمناجم
service	-	-	-	-	-	-	-	-	-	-	الخدمات
Total	**64**	**25**	**7 281**	**1 250**	**11 823**	**1 907**	**9 703**	**3 575**	**22 137**	**18 958**	**المجموع**

Source: Délégation Régionale de la Formation Professionnelle المصدر: المندوبية الجهوية للتكوين المهني

المسجلون بالتكوين الإشهادي حسب القطاعات المكونة المستوى الجنس والعمالة او الإقليم القطاع العام 2019-2020

Tableau 11 : **INSCRITS SELON LES DEPARTEMENTS FORMATEURS LE NIVEAU LE SEXE ET PAR PREFECTURE OU PROVINCE SECTEUR PUBLIC 2019-2020** **جدول 11 :**

Départements	ش التدرج Certificat d'apprentissage		التخصص Spécialisation		التأهيل Qualification		التقني Technicien		التقني المتخصص Tech. Spécialisé		القطاعات
	المجموع Total	الإناث Dt Féminin	المجموع Total	الإناث Dt Féminin	المجموع Total	الإناث Dt Féminin	المجموع Total	الإناث Dt Féminin	المجموع Total	الإناث Dt Féminin	
Rabat	**-**	**-**	**412**	**18**	**1 475**	**352**	**1 621**	**709**	**6 564**	**5 945**	**الرباط**
Artisanat	-	-	46	-	16	-	-	-	-	-	الصناعة التقليدية
Entraide Nationale	-	-	0	-	-	-	-	-	-	-	التعاون الوطني
Jeunesse et sport	-	-	0	-	39	23	-	-	-	-	الشباب والرياضة
OFPPT	-	-	366	18	1 188	148	1 595	701	6 564	5 945	مكتب التكوين المهني وإنعاش الشغل
Tourisme	-	-	0	-	202	202	-	-	-	-	السياحة
Santé	-	-	0	-	30	19	26	8	-	-	الصحة
Salé	**-**	**-**	**956**	**124**	**1 608**	**252**	**2 075**	**796**	**6 049**	**5 211**	**سلا**
Agriculture	-	-	-	-	-	-	50	18	246	135	الفلاحة
Artisanat	-	-	63	9	5	-	-	-	-	-	الصناعة التقليدية
Entraide Nationale	-	-	-	-	-	-	-	-	-	-	التعاون الوطني
Jeunesse et sport	-	-	-	-	13	13	-	-	-	-	الشباب والرياضة
OFPPT	-	-	893	115	1 590	239	1 776	687	5 803	5 076	مكتب التكوين المهني وإنعاش الشغل
Tourisme	-	-	-	-	-	-	249	91	-	-	السياحة
Skhirate-Témara	**-**	**-**	**611**	**143**	**1 082**	**248**	**1 217**	**493**	**3 053**	**2 744**	**تمارة**
Agriculture	-	-	-	-	-	-	16	3	63	36	الفلاحة
Jeunesse et sport	-	-	27	27	54	52	-	-	-	-	الشباب والرياضة
Entraide Nationale	-	-	-	-	-	-	-	-	-	-	التعاون الوطني
OFPPT	-	-	584	116	1 028	196	1 201	490	2 990	2 708	مكتب التكوين المهني وإنعاش الشغل
Khémisset	**-**	**-**	**591**	**95**	**1 191**	**238**	**717**	**463**	**1 444**	**1 440**	**الخميسات**
Agriculture	-	-	-	-	50	17	58	22	-	-	الفلاحة
Artisanat	-	-	-	-	137	88	-	-	-	-	الصناعة التقليدية
Jeunesse et sport	-	-	-	-	-	-	-	-	-	-	الشباب والرياضة
Entraide Nationale	-	-	12	12	50	50	-	-	-	-	التعاون الوطني
OFPPT	-	-	579	83	954	83	659	441	1 444	1 440	مكتب التكوين المهني وإنعاش الشغل

Source: Délégation Régionale de la Formation Professionnelle المصدر: المندوبية الجهوية للتكوين المهني

المسجلون بالتكوين الإشهادي حسب القطاعات المكونة المستوى الجنس والعمالة او الإقليم القطاع العام 2019-2020 - تتمة-

Tableau 12 : **INSCRITS EN FORMATION DPLOMANTE SELON LES DEPARTEMENTS FORMATEURS LE NIVEAU LE SEXE ET PAR PREFECTURE OU PROVINCE SECTEUR PUBLIC 2019-2020- SUITE** **جدول 12 :**

Kénitra	**25**	**8**	**2 306**	**394**	**3 086**	**380**	**1 768**	**504**	**3 229**	**2 586**	**القنيطرة**
Agriculture	-	-	25	3	91	28	-	-	179	66	الفلاحة
Artisanat	25	8	765	129	-	-	-	-	-	-	الصناعة التقليدية
Entraide Nationale	-	-	174	-	-	-	-	-	-	-	التعاون الوطني
Jeunesse et sport	-	-	23	23	89	89	-	-	-	-	الشباب والرياضة
OFPPT	-	-	1 319	239	2 711	263	1 658	498	2 914	2 520	مكتب التكوين المهني وإنعاش الشغل
Chambre de commerce et de l'industrie	-	-	-	-	195	-	90	6	-	-	غرفة التجارة والصناعة والخدمات
Gestion deleguee	-	-	-	-	-	-	20	-	136	-	معهد التدبير المفوض
Sidi Kacem	**36**	**16**	**1 379**	**288**	**1 956**	**140**	**839**	**241**	**1 426**	**1 271**	**سيدي قاسم**
Agriculture	-	-	-	-	100	4	52	9	-	-	الفلاحة
Artisanat	36	16	166	112	-	-	-	-	-	-	الصناعة التقليدية
Entraide Nationale	-	-	170	109	-	-	-	-	-	-	التعاون الوطني
Jeunesse et sport	-	-	13	13	29	29	-	-	-	-	الشباب والرياضة
OFPPT	-	-	1 030	54	1 827	107	705	232	1 426	1 271	مكتب التكوين المهني وإنعاش الشغل
AREF	-	-	-	-	-	-	41	-	-	-	الأكاديمية الجهوية للتربية والتكوين
Sidi Slimane	**3**	**1**	**602**	**230**	**975**	**139**	**291**	**124**	**435**	**375**	**سيدي سليمان**
Artisanat	3	1	120	52	-	-	-	-	-	-	الصناعة التقليدية
Jeunesse et sport	-	-	136	136	120	120	-	-	-	-	الشباب والرياضة
OFPPT	-	-	346	42	855	19	291	124	435	375	مكتب التكوين المهني وإنعاش الشغل
Total Région	**64**	**25**	**3 761**	**912**	**5 952**	**569**	**2 784**	**869**	**5 090**	**4 214**	**مجموع الجهة**
Agriculture	-	-	25	3	191	32	52	9	179	66	الفلاحة
Artisanat	64	25	525	293	-	-	-	-	-	-	الصناعة التقليدية
Entraide Nationale	-	-	344	109	-	-	-	-	-	-	التعاون الوطني
Jeunesse et sport	-	-	172	172	238	238	-	-	-	-	الشباب والرياضة
OFPPT	-	-	2 695	335	5 393	389	2 654	854	4 775	4 148	مكتب التكوين المهني وإنعاش الشغل
Tourisme	-	-	-	-	-	-	-	-	-	-	السياحة
Santé	-	-	-	-	-	-	-	-	-	-	الصحة
Chambre de commerce et de l'industrie	-	-	-	-	130	-	58	6	-	-	غرفة التجارة والصناعة والخدمات
Gestion déléguée	-	-	-	-	-	-	20	-	136	-	معهد التدبير المفوض

Source: Délégation Régionale de la Formation Professionnelle المصدر: المندوبية الجهوية للتكوين المهني

المتخرجون حسب الشعب المستوى الجنس بالرباط القطاع العام 2019-2020

Tableau 13 : **LAUREATS SELON LES BRANCHES D'ACTIVITE LE NIVEAU LE SEXE A RABAT SECTEUR PUBLIC 2019-2020** **جدول 13 :**

branche d'activité	ش التدرج Certificat d'apprentissage		التخصص Spécialisation		التأهيل Qualification		التقني Technicien		التقني المتخصص Tech. Spécialisé		نوع النشاط
	المجموع Total	الإناث Dt Féminin	المجموع Total	الإناث Dt Féminin	المجموع Total	الإناث Dt Féminin	المجموع Total	الإناث Dt Féminin	المجموع Total	الإناث Dt Féminin	
Administration Gestion et Commerce	-	-	-	-	-	-	74	67	911	616	الإدارة والتسيير والتجارة
artisanat	7	0	70	30	15	0	-	-	-	-	الصناعة التقليدية
assistance aux ménages	-	-	-	-	15	0	16	14	-	-	المساعدة الإجتماعية
Audio visual et communication	-	-	-	-	-	-	-	-	-	-	السمعي البصري و الفنوغرافي
BTP	-	-	126	-	8	-	22	1	-	-	البناء والأشغال العمومية
Coiffure esthétique	-	-	-	-	-	-	-	-	-	-	الحلاقة والتجميل
Tourisme Hôtellerie	-	-	-	-	75	75	107	55	-	-	السياحة والفنادق
IMME	-	-	-	-	13	-	15	3	-	-	الصناعة الميكانيكية والعدانة
Equitation	-	-	-	-	-	-	68	20	10	6	رياضة ركوب الخيل
Paramédical	-	-	-	-	25	19	-	-	71	52	الصحة
Textil Habillement Cuir	-	-	9	6	-	-	-	-	11	8	النسيج والملابس الجاهزة
NTIC	-	-	-	-	12	12	33	15	296	107	تقنيات الإعلاميات والتواصل
Transpotr et logistique	-	-	-	-	-	-	-	-	-	-	النقل و اللوجيستيك
Froid et climatisation	-	-	-	-	-	-	24	1	10	-	التبريد والتكييف
Art Graphique	-	-	-	-	-	-	-	-	67	22	فن الرسم
Total	**7**	**0**	**205**	**36**	**163**	**106**	**359**	**176**	**1 376**	**811**	**المجموع**

Source: Délégation Régionale de la Formation Professionnelle المصدر: المندوبية الجهوية للتكوين المهني

المتخرجون حسب الشعب المستوى الجنس بسلا القطاع العام 2019-2020

Tableau 14 : LAUREATS SELON LES BRANCHES D'ACTIVITE LE NIVEAU LE SEXE A SALE SECTEUR PUBLIC 2019-2020 : جدول 14

branche d'activité	ش التدرج Certificat d'apprentissage		التخصص Spécialisation		التأهيل Qualification		التقني Technicien		التقني المتخصص Tech. Spécialisé		نوع النشاط
	المجموع Total	الإناث Dt Féminin	المجموع Total	الإناث Dt Féminin	المجموع Total	الإناث Dt Féminin	المجموع Total	الإناث Dt Féminin	المجموع Total	الإناث Dt Féminin	
Administration Gestion et Commerce	-	-	-	-	-	-	172	147	810	613	الإدارة والتسيير والتجارة
Agriculture	-	-	-	-	-	-	21	6	56	23	الفلاحة
artisanat	9	5	73	50	31	10	-	-	-	-	الصناعة التقليدية
assistance aux ménages	-	-	-	-	23	22	35	26	-	-	المساعدة الإجتماعية
Audio Visuel et Communication	-	-	-	-	-	-	-	-	-	-	السمعي البصري و الإتصال
BTP	-	-	200	2	27	4	75	27	166	83	البناء والأشغال العمومية
Tourisme Hôtellerie	-	-	-	-	-	-	258	130	68	46	السياحة والفنادق
IMME	-	-	-	-	36	1	63	8	38	8	الصناعة الميكانيكية والعدانة
Industrie Agroalimentaire	-	-	-	-	-	-	18	4	8	4	الصناعة الغذائية
Textil Habillement Cuir	-	-	51	39	9	9	37	24	24	14	النسيج والملابس الجاهزة
NTIC	-	-	-	-	-	-	32	8	234	117	تقنيات الإعلاميات والتواصل
Transport et Logistique	-	-	-	-	-	-	6	5	21	12	النقل واللوجيستيك
Froid et climatisation	-	-	-	-	-	-	45	1	67	11	التبريد والتكييف
Art Graphique	-	-	-	-	-	-	-	-	129	66	فن الرسم
Aéronautique	-	-	-	-	-	-	-	-	44	11	مهن الطائرات
Eaux et Forêts	-	-	-	-	-	-	-	-	60	22	المياه والغابات
Total	**9**	**5**	**324**	**91**	**126**	**46**	**762**	**386**	**1 725**	**1 030**	**المجموع**

Source: Délégation Régionale de la Formation Professionnelle المصدر: المندوبية الجهوية للتكوين المهني

Tableau 15 : **المتخرجون حسب الشعب المستوى الجنس بالصخيرات تمارة القطاع العام 2019-2020**

LAUREATS SELON LES BRANCHES D'ACTIVITE LE NIVEAU LE SEXE SKHIRATE-TEMARA SECTEUR PUBLIC 2019-2020 **جدول 15 :**

branche d'activité	ش التدرج Certificat d'apprentissage		التخصص Spécialisation		التأهيل Qualification		التقني Technicien		التقني المتخصص Tech. Spécialisé		نوع النشاط
	المجموع Total	الإناث Dt Féminin	المجموع Total	الإناث Dt Féminin	المجموع Total	الإناث Dt Féminin	المجموع Total	الإناث Dt Féminin	المجموع Total	الإناث Dt Féminin	
Administration Gestion et Commerce	-	-	-	-	-	-	45	39	350	237	الإدارة والتسيير والتجارة
Agriculture	-	-	-	-	-	-	18	6	0	-	الفلاحة
artisanat	-	-	-	-	-	-	-	-	-	-	الصناعة التقليدية
assistance aux ménages	-	-	-	-	-	-	-	-	-	-	المساعدة الإجتماعية
BTP	-	-	133	-	-	-	67	30	247	113	البناء والأشغال العمومية
Coiffure esthétique	-	-	-	-	4	4	-	-	-	-	الحلاقة والتجميل
Tourisme Hôtellerie	-	-	-	-	-	-	187	78	46	30	السياحة والفنادق
IMME	-	-	-	-	-	-	-	-	-	-	الصناعة الميكانيكية والعدانة
Industrie Agroalimentaire	-	-	-	-	-	-	-	-	18	14	الصناعة الغدائية
Textil Habillement Cuir	-	-	103	90	4	4	20	11	-	-	النسيج والملابس الجاهزة
NTIC	-	-	6	6	20	20	-	-	52	21	تقنيات الإعلاميات والتواصل
Froid et climatisation	-	-	-	-	-	-	16	-	-	-	التبريد والتكييف
Total	**0**	**0**	**242**	**96**	**28**	**28**	**353**	**164**	**713**	**415**	**المجموع**

Source: Délégation Régionale de la Formation Professionnelle المصدر: المندوبية الجهوية للتكوين المهني

المتخرجون حسب الشعب المستوى الجنس بالخميسات القطاع العام 2019-2020

Tableau 16 : LAUREATS SELON LES BRANCHES D'ACTIVITE LE NIVEAU LE SEXE A KHEMISSET SECTEUR PUBLIC 2019-2020 : 16 جدول

branche d'activité	ش التدرج Certificat d'apprentissage		التخصص Spécialisation		التأهيل Qualification		التقني Technicien		التقني المتخصص Tech. Spécialisé		نوع النشاط
	المجموع Total	الإناث Dt Féminin	المجموع Total	الإناث Dt Féminin	المجموع Total	الإناث Dt Féminin	المجموع Total	الإناث Dt Féminin	المجموع Total	الإناث Dt Féminin	
Administration Gestion et Commerce	-	-	-	-	-	-	70	52	331	241	الإدارة والتسيير والتجارة
Agriculture	-	-	-	-	28	6	28	6	-	-	الفلاحة
artisanat	16	7	225	146	-	-	-	-	-	-	الصناعة التقليدية
BTP	-	-	100	1	9	-	21	8	40	21	البناء والأشغال العمومية
Tourisme Hôtellerie	-	-	-	-	-	-	24	13	-	-	السياحة والفنادق
IMME	-	-	-	-	53	0	-	-	-	-	الصناعة الميكانيكية والعدانة
Textil Habillement Cuir	-	-	23	23	35	35	17	11	-	-	النسيج والملابس الجاهزة
NTIC	-	-	-	-	-	-	20	9	117	64	تقنيات الإعلاميات والتواصل
Industrie Agroalimentaire	-	-	-	-	-	-	-	-	-	-	الصناعة الغذائية
Total	**16**	**7**	**348**	**170**	**125**	**41**	**180**	**99**	**488**	**326**	**المجموع**

Source: Délégation Régionale de la Formation Professionnelle المصدر: المندوبية الجهوية للتكوين المهني

Tableau 17 : **المتخرجون بالتكوين الإشهادي حسب الشعب المستوى الجنس بالقنيطرة القطاع العام 2018-2019** **جدول 17 :**

LAUREATS EN FORMATION DPLOMANTE SELON LES BRANCHES D'ACTIVITE LE NIVEAU LE SEXE A KENITRA SECTEUR PUBLIC 2018-2019

branche d'activité	ش التدرج Certificat d'apprentissage		التخصص Spécialisation		التأهيل Qualification		التقني Technicien		التقني المتخصص Tech. Spécialisé		نوع النشاط
	المجموع Total	الإناث Dt Féminin	المجموع Total	الإناث Dt Féminin	المجموع Total	الإناث Dt Féminin	المجموع Total	الإناث Dt Féminin	المجموع Total	الإناث Dt Féminin	
Administration Gestion et Commerce	-	-	-	-	1	1	193	131	368	268	الإدارة والتسيير والتجارة
Agriculture	-	-	-	-	28	5	-	-	75	36	الفلاحة
artisanat	11	5	148	107	31	31	-	-	-	-	الصناعة التقليدية
BTP	-	-	563	17	19	8	155	46	240	109	البناء والأشغال العمومية
Tourisme Hôtellerie	-	-	-	-	300	159	80	41	-	-	السياحة والفنادق
IMME	-	-	31	-	700	24	314	14	346	44	الصناعة الميكانيكية والعدانة
Textil Habillement Cuir	-	-	250	224	-	-	-	-	-	-	النسيج والملابس الجاهزة
NTIC	-	-	-	-	-	-	26	9	139	74	تقنيات الإعلاميات والتواصل
Arts Graphiques	-	-	-	-	-	-	-	-	33	24	فن الرسم
Assistance aux ménages	-	-	-	-	3	3	-	-	-	-	مساعدة الأسر
Automobile	725	252	-	-	1 498	1 340	19	2	28	10	مهن السيارات
Coiffure et esthetique	-	-	-	-	5	5	-	-	-	-	الحلاقة والتجميل
Services	-	-	-	-	-	-	-	-	-	-	الخدمات
Transport et Logistique	-	-	-	-	-	-	13	8	-	-	النقل والوجيستيك
Froid et climatisation	-	-	-	-	-	-	-	-	-	-	التبريد والتكييف
Total	**736**	**257**	**992**	**348**	**2 585**	**1 576**	**800**	**251**	**1 229**	**565**	**المجموع**

Source: Délégation Régionale de la Formation Professionnelle المصدر: المندوبية الجهوية للتكوين المهني

المتخرجون بالتكوين الإشهادي حسب الشعب المستوى الجنس بسيدي قاسم القطاع العام 2018-2019

Tableau 18 : LAUREATS EN FORMATION DPLOMANTE SELON LES BRANCHES D'ACTIVITE LE NIVEAU LE SEXE A SIDI KACEM SECTEUR PUBLIC 2018-2019 **جدول 18:**

branche d'activité	ش التدرج Certificat d'apprentissage		التخصص Spécialisation		التأهيل Qualification		التقني Technicien		التقني المتخصص Tech. Spécialisé		نوع النشاط
	المجموع Total	الإناث Dt Féminin	المجموع Total	الإناث Dt Féminin	المجموع Total	الإناث Dt Féminin	المجموع Total	الإناث Dt Féminin	المجموع Total	الإناث Dt Féminin	
Administration Gestion et Commerce	-	-	1	1	7	7	49	32	246	172	الإدارة والتسيير والتجارة
Agriculture	-	-	250	8	95	12	21	4	-	-	الفلاحة
artisanat	10	3	82	75	7	7	-	-	-	-	الصناعة التقليدية
BTP	-	-	542	28	-	-	25	11	-	-	البناء والأشغال العمومية
Tourisme Hôtellerie	-	-	45	14	88	54	-	-	-	-	السياحة والفنادق
IMME	-	-		-	333	10	98	1	126	9	الصناعة الميكانيكية والعدانة
Textil Habillement Cuir	-	-	27	15	-	-	-	-	-	-	النسيج والملابس الجاهزة
NTIC	-	-	-	-	-	-	-	-	154	57	تقنيات الإعلاميات والتواصل
Coiffure et esthetique	-	-	3	3	3	3	-	-	-	-	الحلاقة والتجميل
Total	**10**	**3**	**950**	**144**	**533**	**93**	**193**	**48**	**526**	**238**	**المجموع**

Source: Délégation Régionale de la Formation Professionnelle المصدر: المندوبية الجهوية للتكوين المهني

المتخرجون بالتكوين الإشهادي حسب الشعب المستوى الجنس بسيدي سليمان القطاع العام 2018-2019

Tableau 19 : LAUREATS EN FORMATION DPLOMANTESELON LES BRANCHES D'ACTIVITE LE NIVEAU LE SEXE A SIDI SLIMANE SECTEUR PUBLIC 2018-2019 **جدول 19 :**

branche d'activité	ش التدرج Certificat d'apprentissage		التخصص Spécialisation		التأهيل Qualification		التقني Technicien		التقني المتخصص Tech. Spécialisé		نوع النشاط
	المجموع Total	الإناث Dt Féminin	المجموع Total	الإناث Dt Féminin	المجموع Total	الإناث Dt Féminin	المجموع Total	الإناث Dt Féminin	المجموع Total	الإناث Dt Féminin	
Administration Gestion et Commerce	-	-	-	-	24	24	118	39	190	126	الإدارة والتسيير والتجارة
artisanat	2	-	120	90	51	51	-	-	-	-	الصناعة التقليدية
Batiment et Travaux Publics	-	-	581	56	-	-	-	-	-	-	البناء والأشغال العمومية
IMME	-	-	-	-	169	26	27	-	-	-	الصناعة الميكانيكية والعدانة
NTIC	-	-	-	-	-	-	-	-	-	-	تقنيات الإعلاميات والتواصل
Automobile	-	-	-	-	-	-	-	-	-	-	السيارات
Total	**2**	**-**	**701**	**146**	**244**	**101**	**145**	**39**	**190**	**126**	**المجموع**

Source: Délégation Régionale de la Formation Professionnelle المصدر: المندوبية الجهوية للتكوين المهني

المتخرجون حسب الشعب المستوى الجنس بالجهة القطاع العام 2019-2020

Tableau 20 : LAUREATS SELON LES BRANCHES D'ACTIVITE LE NIVEAU LE SEXE DANS LA REGION SECTEUR PUBLIC 2019-2020 جدول 20 :

branche d'activité	ش التدرج Certificat d'apprentissage		التخصص Spécialisation		التأهيل Qualification		التقني Technicien		التقني المتخصص Tech. Spécialisé		نوع النشاط
	المجموع Total	الإناث Dt Féminin	المجموع Total	الإناث Dt Féminin	المجموع Total	الإناث Dt Féminin	المجموع Total	الإناث Dt Féminin	المجموع Total	الإناث Dt Féminin	
Administration Gestion et Commerce	-	-	-	-	-	-	361	305	2 402	1 707	الإدارة والتسيير والتجارة
Agriculture	-	-	-	-	28	6	67	18	56	23	الفلاحة
artisanat	65	29	648	412	74	15	-	-	-	-	الصناعة التقليدية
Arts Graphiques	-	-	-	-	-	-	-	-	220	96	فن الكرافيك
assistance aux ménages	-	-	-	-	38	22	51	40	-	-	المساعدة الإجتماعية
Batiment et Travaux Publics	-	-	559	3	44	4	185	66	453	217	البناء والأشغال العمومية
Coiffure esthétique	-	-	-	-	4	4	-	-	-	-	الحلاقة والتجميل
Froid et Génie Thermique	-	-	-	-	-	-	85	2	77	11	هندسة التكييف والتبريد
IMME	-	-	-	-	49	1	78	11	38	8	الصناعة الميكانيكية والعدانة
Paramédical	-	-	-	-	25	19	-	-	71	52	الشبه-الصحي
NTIC	-	-	6	6	32	32	85	32	699	309	تقنيات الإعلاميات والتواصل
Textil Habillement Cuir	139	120	224	193	48	48	74	46	35	22	النسيج والملابس الجاهزة
Tourisme Hôtellerie	-	-	624	276	75	75	576	276	114	76	السياحة والفنادق
Transport et Logistique	-	-	-	-	-	-	6	5	21	12	النقل واللوجيستيك
Meties de l'automobile	-	-	-	-	1 000	494	263	10	277	28	مهن السيارات
Industrie Agroalimentaire	-	-	-	-	-	-	18	4	26	18	الصناعات الغذائية
Eau et foret	-	-	-	-	-	-	-	-	60	22	المياه والغابات
Aéronautique	-	-	-	-	-	-	-	-	44	11	الطائرات
Equitation	-	-	-	-	-	-	68	20	10	6	ركوب الخيل
services	-	-	-	-	-	-	-	-	-	-	الخدمات
Total région	**204**	149	**2 061**	**890**	**1 417**	**720**	**1 917**	**835**	**4 603**	**2 618**	**المجموع بالجهة**

Source: Délégation Régionale de la Formation Professionnelle المصدر: المندوبية الجهوية للتكوين المهني

Tableau 21 : المتخرجون بالتكوين الإشهادي حسب الشعب المستوى الجنس بالرباط القطاع الخاص 2018-2019 **جدول 21 :**

LAUREATS EN FORMATION DPLOMANTE SELON LES BRANCHES D'ACTIVITE LE NIVEAU LE SEXE A SALE SECTEUR PRIVE -2018-2019

branche d'activité	ش التدرج Certificat d'apprentissage		التخصص Spécialisation		التأهيل Qualification		التقني Technicien		التقني المتخصص Tech. Spécialisé		نوع النشاط
	المجموع Total	الإناث Dt Féminin	المجموع Total	الإناث Dt Féminin	المجموع Total	الإناث Dt Féminin	المجموع Total	الإناث Dt Féminin	المجموع Total	الإناث Dt Féminin	
Administration Gestion et Commerce	-	-	3	41	44	27	110	65	238	145	الإدارة والتسيير والتجارة
Audio Visuel et Cinéma	-	-	-	-	13	-	40	10	13	5	مهن السينما والسمعي البصري
BTP	-	-	127	-	-	-	26	9	37	12	البناء والأشغال العمومية
Coiffure Esthétique	-	-	388	244	201	194	-	-	-	-	الحلاقة والتجميل
Hôtellerie et Tourisme	-	-	7	46	29	16	250	165	27	18	السياحة والفنادق
Paramédicale et Santé	-	-	-	-	111	92	258	220	651	496	الصحة
Textile, Habillement	-	-	33	36	11	11	22	19	7	7	النسيج والملابس الجاهزة
TIC	-	-	-	-	-	-	12	-	251	67	تقنيات الإعلاميات والتواصل
transport et logistique	-	-	-	-	-	-	-	-	15	8	النقل واللوجيستيك
TOTAL	**-**	**-**	**558**	**367**	**409**	**340**	**718**	**488**	**1 239**	**758**	**المجموع**

Source: Délégation Régionale de la Formation Professionnelle المصدر: المندوبية الجهوية للتكوين المهني

Tableau 22 : المتخرجون بالتكوين الإشهادي حسب الشعب المستوى الجنس بسلا القطاع الخاص 2018-2019 **جدول 22 :**

LAUREATS EN FORMATION DPLOMANTE SELON LES BRANCHES D'ACTIVITE LE NIVEAU LE SEXE A SALE SECTEUR PRIVE 2018-2019

branche d'activité	ش التدرج Certificat d'apprentissage		التخصص Spécialisation		التأهيل Qualification		التقني Technicien		التقني المتخصص Tech. Spécialisé		نوع النشاط
	المجموع Total	الإناث Dt Féminin	المجموع Total	الإناث Dt Féminin	المجموع Total	الإناث Dt Féminin	المجموع Total	الإناث Dt Féminin	المجموع Total	الإناث Dt Féminin	
Administration Gestion et Commerce	-	-	-	-	25	11	40	14	33	15	الإدارة والتسيير والتجارة
artisanat	-	-	21	5	17	1	-	-	-	-	الصناعة التقليدية
Audio Visuel et Cinéma	-	-	-	-	-	-	14	3	-	-	مهن السينما والسمعي البصري
Metier de Cirque	2	1	16	1	14	2	-	-	-	-	مهن السيرك
Coiffure Esthétique	-	-	572	236	163	128	5	1	-	-	الحلاقة والتجميل
Hôtellerie et Tourisme	-	-	298	250	67	33	49	27	-	-	السياحة والفنادق
Paramédicale et Santé	-	-	-	-	108	96	126	100	65	54	الصحة
Textile, Habillement	-	19	302	335	24	23	2	2	-	-	النسيج والملابس الجاهزة
TIC	-	-	-	-	-	-	11	-	127	36	تقنيات الإعلاميات والتواصل
TOTAL	**2**	**20**	**1 209**	**827**	**418**	**294**	**247**	**147**	**225**	**105**	**المجموع**

Source: Délégation Régionale de la Formation Professionnelle المصدر: المندوبية الجهوية للتكوين المهني

المتخرجون بالتكوين الإشهادي حسب الشعب المستوى الجنس بالصخيرات تمارة القطاع الخاص 2018-2019

Tableau 23 : -LAUREATS EN FORMATION DPLOMANTE SELON LES BRANCHES D'ACTIVITE LE NIVEAU LE SEXE SKHIRATE TEMARA,SECTEUR PRIVE 2018-2019 : جدول 23

branche d'activité	ش التدرج Certificat d'apprentissage		التخصص Spécialisation		التأهيل Qualification		التقني Technicien		التقني المتخصص Tech. Spécialisé		نوع النشاط
	المجموع Total	الإناث Dt Féminin	المجموع Total	الإناث Dt Féminin	المجموع Total	الإناث Dt Féminin	المجموع Total	الإناث Dt Féminin	المجموع Total	الإناث Dt Féminin	
Administration Gestion et Commerce	-	-	-	-	16	8	39	13	68	30	الإدارة والتسيير والتجارة
Audio Visuel et Cinéma	-	-	-	-	18	6	33	8	-	-	مهن السينما والسمعي البصري
Automobile	-	-	-	-	377	377	-	-	-	-	السيارات
BTP	-	-	-	-	-	-	12	5	11	-	البناء والأشغال العمومية
Coiffure Esthétique	-	-	292	142	51	50	-	-	-	-	الحلاقة والتجميل
Hôtellerie et Tourisme	-	-	-	-	8	2	2	1	-	-	السياحة والفنادق
Paramédicale et Santé	-	-	-	-	59	47	59	53	20	17	الصحة
Textile, Habillement	45	45	113	99	-	-	-	-	-	-	النسيج والملابس الجاهزة
TIC	-	-	-	-	-	-	5	-	67	30	تقنيات الإعلاميات والتواصل
TOTAL	**45**	**45**	**405**	**241**	**529**	**490**	**150**	**80**	**166**	**77**	**المجموع**

Source: Délégation Régionale de la Formation Professionnelle المصدر: المندوبية الجهوية للتكوين المهني

المتخرجون بالتكوين الإشهادي حسب الشعب المستوى الجنس بالخميسات القطاع الخاص 2018-2019

Tableau 24 : LAUREATS EN FORMATION DPLOMANTESELON LES BRANCHES D'ACTIVITE LE NIVEAU LE SEXE A KHEMISSET SECTEUR PRIVE 2018-2019 : جدول 24

branche d'activité	ش التدرج Certificat d'apprentissage		التخصص Spécialisation		التأهيل Qualification		التقني Technicien		التقني المتخصص Tech. Spécialisé		نوع النشاط
	المجموع Total	الإناث Dt Féminin	المجموع Total	الإناث Dt Féminin	المجموع Total	الإناث Dt Féminin	المجموع Total	الإناث Dt Féminin	المجموع Total	الإناث Dt Féminin	
Administration Gestion et Commerce	-	-	-	-	15	10	36	16	-	-	الإدارة والتسيير والتجارة
Audio Visuel et Cinéma	-	-	-	-	-	-	5	1	-	-	مهن السينما والسمعي البصري
Coiffure Esthétique	-	-	467	161	74	57	-	-	-	-	الحلاقة والتجميل
Hôtellerie et Tourisme	-	-	-	-	35	16	6	2	-	-	السياحة والفنادق
Paramédicale et Santé	-	-	-	-	26	21	20	15	28	24	الصحة
Textile, Habillement	-	-	101	93	-	-	-	-	-	-	النسيج والملابس الجاهزة
TIC	-	-	-	-	-	-	-	-	36	15	تقنيات الإعلاميات والتواصل
TOTAL	**-**	**-**	**568**	**254**	**150**	**104**	**67**	**34**	**64**	**39**	**المجموع**

Source: Délégation Régionale de la Formation Professionnelle المصدر: المندوبية الجهوية للتكوين المهني

Tableau 25: **المتخرجون بالتكوين الإشهادي حسب الشعب المستوى الجنس بالقنيطرة القطاع الخاص 2018-2019**

LAUREATS EN FORMATION DPLOMANTE SELON LES BRANCHES D'ACTIVITE LE NIVEAU LE SEXE A RABAT SECTEUR PRIVE 2018-2019 **جدول 25 :**

branche d'activité	ش التدرج Certificat d'apprentissage		التخصص Spécialisation		التأهيل Qualification		التقني Technicien		التقني المتخصص Tech. Spécialisé		نوع النشاط
	المجموع Total	الإناث Dt Féminin	المجموع Total	الإناث Dt Féminin	المجموع Total	الإناث Dt Féminin	المجموع Total	الإناث Dt Féminin	المجموع Total	الإناث Dt Féminin	
Administration Gestion et Commerce	-	-	-	-	96	44	174	89	100	70	الإدارة والتسيير والتجارة
Audio Visuel et Arts Graphiques	-	-	-	-	-	-	5	3	-	-	مهن السينما والسمعي البصري
Artisanat	-	-	-	-	-	-	-	-	-	-	الصناعة التقليدية
Automobile	-	-	-	-	-	-	-	-	-	-	مهن السيارات
BTP	-	-	-	-	-	-	2	2	2	-	البناء والأشغال العمومية
Coiffure Esthétique	-	-	805	434	70	70	-	-	-	-	الحلاقة والتجميل
Hôtellerie et Tourisme	-	-	-	-	9	8	82	61	35	24	السياحة والفنادق
Paramédical et Santé	-	-	-	-	41	38	128	104	57	49	الصحة
Textile Habillement et Cuir	-	-	114	90	85	80	7	7	-	-	النسيج والملابس والجلد
Tic	-	-	-	-	-	-	4	1	92	40	تقنيات الإعلاميات والتواصل
Transport et Logistique	-	-	-	-	-	-	-	-	-	-	النقل واللوجيستيك
IMME	-	-	-	-	50	2	37	1	11	-	الميكانيك والمعادن والكهرباء
Total	**-**	**-**	**919**	**524**	**351**	**242**	**439**	**268**	**297**	**183**	**المجموع**

Source: Délégation Régionale de la Formation Professionnelle المصدر: المندوبية الجهوية للتكوين المهني

Tableau 26 : **المتخرجون بالتكوين الإشهادي حسب الشعب المستوى الجنس بسدي قاسم القطاع الخاص 2018-2019**

LAUREATS EN FORMATION DPLOMANTE SELON LES BRANCHES D'ACTIVITE LE NIVEAU LE SEXE A RABAT SECTEUR PRIVE 2018-2019 **جدول 26 :**

branche d'activité	ش التدرج Certificat d'apprentissage		التخصص Spécialisation		التأهيل Qualification		التقني Technicien		التقني المتخصص Tech. Spécialisé		نوع النشاط
	المجموع Total	الإناث Dt Féminin	المجموع Total	الإناث Dt Féminin	المجموع Total	الإناث Dt Féminin	المجموع Total	الإناث Dt Féminin	المجموع Total	الإناث Dt Féminin	
Administration Gestion et Commerce	-	-	-	-	15	4	24	6	-	-	الإدارة والتسيير والتجارة
Artisanat	-	-	-	-	-	-	-	-	-	-	الصناعة التقليدية
Coiffure Esthétique	-	-	85	30	3	3	-	-	-	-	الحلاقة والتجميل
Textile Habillement	-	-	22	15	10	9	-	-	-	-	النسيج والملابس الجاهزة
Agriculture	-	-	-	-	-	-	-	-	-	-	الفلاحة
Total	**-**	**-**	**107**	**45**	**28**	**16**	**24**	**6**	**-**	**-**	**المجموع**

Source: Délégation Régionale de la Formation Professionnelle المصدر: المندوبية الجهوية للتكوين المهني

المتخرجون بالتكوين الإشهادي حسب الشعب المستوى الجنس بسيدي سليمان القطاع الخاص 2018-2019

Tableau 27 : LAUREATS EN FORMATION DPLOMANTE SELON LES BRANCHES D'ACTIVITE LE NIVEAU LE SEXE A RABAT SECTEUR PRIVE 2018-2019 **جدول 27 :**

branche d'activité	ش التدرج Certificat d'apprentissage		التخصص Spécialisation		التأهيل Qualification		التقني Technicien		التقني المتخصص Tech. Spécialisé		نوع النشاط
	المجموع Total	الإناث Dt Féminin	المجموع Total	الإناث Dt Féminin	المجموع Total	الإناث Dt Féminin	المجموع Total	الإناث Dt Féminin	المجموع Total	الإناث Dt Féminin	
Administration Gestion et Commerce	-	-	-	-	11	8	24	12	-	-	الإدارة والتسيير والتجارة
Artisanat	-	-	-	-	-	-	-	-	-	-	الصناعة التقليدية
Coiffure Esthétique	-	-	145	74	-	-	-	-	-	-	الحلاقة والتجميل
Textile Habillement	-	-	43	29	-	-	-	-	-	-	النسيج والملابس الجاهزة
Tic	-	-	-	-	-	-	5	-	11	4	تقنيات الإعلاميات والتواصل
Paramédicale et Santé	-	-	-	-	10	7	13	11	10	9	الصحة
Total	**-**	**-**	**188**	**103**	**21**	**15**	**42**	**23**	**21**	**13**	**المجموع**

Source: Délégation Régionale de la Formation Professionnelle المصدر: المندوبية الجهوية للتكوين المهني

المتخرجون بالتكوين الإشهادي حسب الشعب المستوى الجنس بالجهة القطاع الخاص 2018-2019

Tableau 28 : LAUREATS EN FORMATION DPLOMANTE SELON LES BRANCHES D'ACTIVITE LE NIVEAU LE SEXE A RABAT SECTEUR PRIVE 2018-2019 **جدول 28 :**

branche d'activité	ش التدرج Certificat d'apprentissage		التخصص Spécialisation		التأهيل Qualification		التقني Technicien		التقني المتخصص Tech. Spécialisé		نوع النشاط
	المجموع Total	الإناث Dt Féminin	المجموع Total	الإناث Dt Féminin	المجموع Total	الإناث Dt Féminin	المجموع Total	الإناث Dt Féminin	المجموع Total	الإناث Dt Féminin	
Administration Gestion et Commerce	-	-	3	41	222	112	447	215	439	260	الإدارة والتسيير والتجارة
Audio Visuel et Arts Graphiques	-	-	-	-	31	6	97	25	13	5	مهن السينما والسمعي البصري
Artisanat	-	-	21	5	17	1	-	-	-	-	الصناعة التقليدية
Automobile	-	-	-	-	377	377	-	-	-	-	السيارات
BTP	-	-	127	-	-	-	40	16	50	12	البناء والأشغال العمومية
Metier de Cirque	2	1	16	1	14	2	-	-	-	-	مهن السيرك
Coiffure Esthétique	-	-	2 751	1 321	562	502	5	1	-	-	الحلاقة والتجميل
Hôtellerie et Tourisme	-	-	305	296	148	75	389	256	62	42	السياحة والفنادق
Paramédical et Santé	-	-	-	-	355	301	604	503	831	649	الصحة
Textile Habillement	45	64	728	697	130	123	31	28	7	7	النسيج والملابس الجاهزة
Tic	-	-	-	-	-	-	37	1	584	192	تقنيات الإعلاميات والتواصل
Transport et Logistique	-	-	-	-	-	-	-	-	15	8	النقل واللوجيستيك
IMME	-	-	-	-	50	2	37	1	11	-	الميكانيك والمعادن والكهرباء
Agriculture	-	-	18	-	48	10	-	-	-	-	الفلاحة
Total	**47**	**65**	**3 954**	**2 361**	**1 906**	**1 501**	**1 687**	**1 046**	**2 012**	**1 175**	**مجموع الجهة**

Source: Délégation Régionale de la Formation Professionnelle المصدر: المندوبية الجهوية للتكوين المهني

عدد المتدربين حسب المستوى والعمالة أو الإقليم، 2018-2019

EFFECTIF DES STAGIAIRES PAR NIVEAU ET PAR PREFECTURE OU PROVINCE, 2018-2019

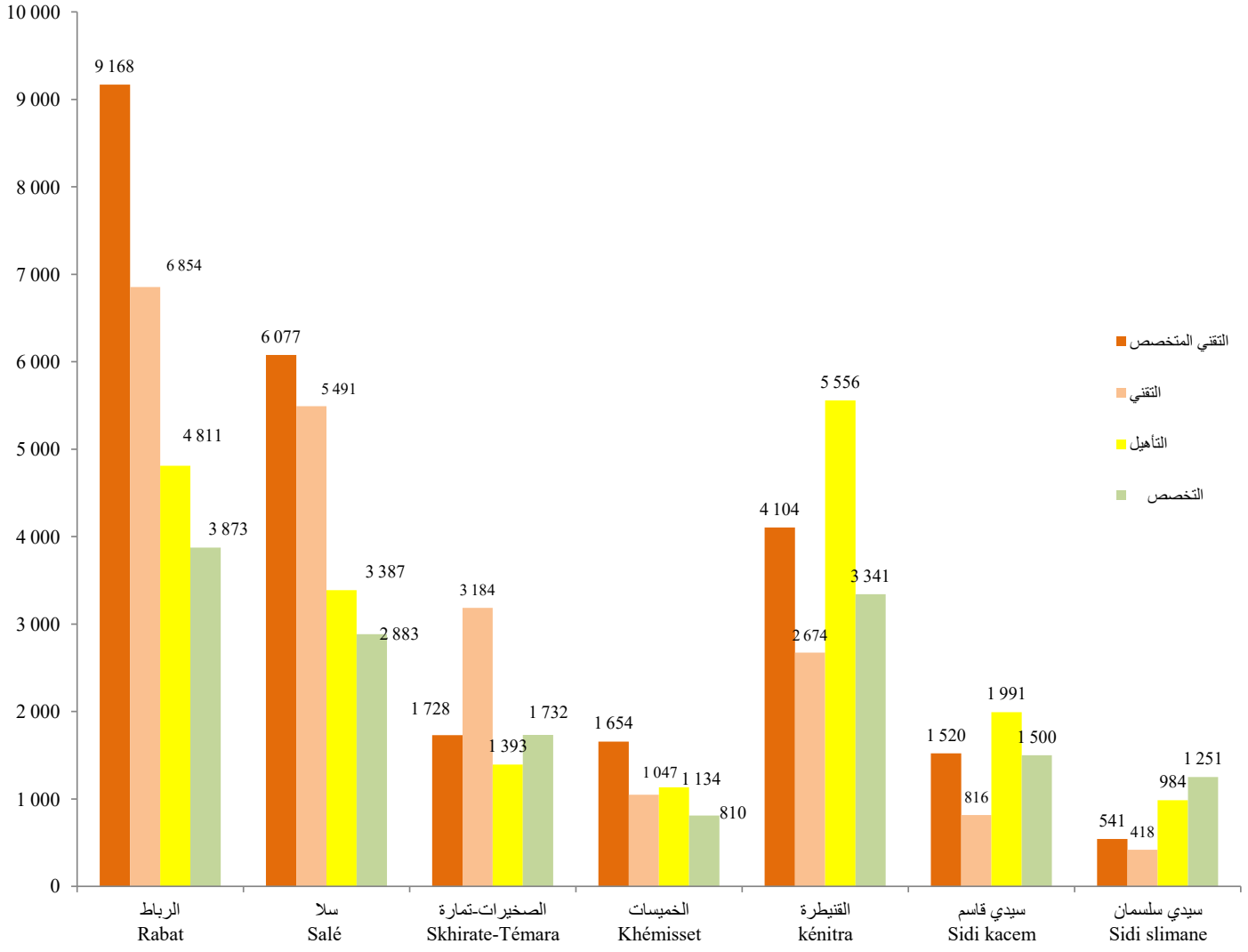

الصحة

Santé

الصحة

SANTE

LISTE DES TABLEAUX : لائحة الجداول

جدول 1: التجهيزات الصحية العمومية حسب العمالة أو الإقليم، 2020

Tableau 1 : INFRASTRUCTURES SANITAIRES PAR PREFECTURE OU PROVINCE , 2020

جدول 2: عدد أيام الإستشفاء و النسبة حسب العمالة أو الإقليم ، 2018

Tableau 2 : NOMBRE DE JOURS D'HOSPITALISATION ET LE TAUX PAR PREFECTURE OU PROVINCE, 2018

جدول 3: عدد المعالجون اليوميون و المعالجون بالإستشفاء الكامل حسب العمالة أو الإقليم، 2018

Tableau 3 : NOMBRE DES ADMISSIONS DE JOUR ET DES ADMISSIONS EN HOSPITALISATION COMPLETE PAR PREFECTURE OU PROVINCE, 2018

جدول 4: عدد التحاليل حسب النوع و العمالة أو الإقليم، 2018

Tableau 4 : NOMBRE D'ANALYSE SELON LE TYPE ET PAR PREFECTURE OU PROVINCE, 2018

جدول 5: إحصائيات الولادات حسب العمالة أو الإقليم، 2018

Tableau 5 : STATISTIQUES DES ACCOUCHEMENTS PAR PREFECTURE OU PROVINCE, 2018

جدول 6 : عدد مرضى القصور الكلوي و حصص العلاج حسب العمالة أو الإقليم، 2018

Tableau 6 : NOMBRE DE MALADES DIALYSES ET SEANCES D'HEMODIALYSE PAR PREFECTURE OU PROVINCE, 2018

جدول 7 : الإستشارات العلاجية بالمستعجلات و التدخلات الجراحية الرئيسية حسب العمالة أو الإقليم، 2018

Tableau 7 : CONSULTATIONS DE SOINS D'URGENCE ET INTERVENTIONS CHIRURGICALES MAJEURES PAR PREFECTURE OU PROVINCE, 2018

جدول 8 : أطباء القطاع العام المزاولون بالشبكة المتنقلة حسب العمالة أو الإقليم ، 2020

Tableau 8 : MEDECINS EXERCANT DANS LE RESEAU AMBULATOIRE PAR PREFECTURE OU PROVINCE, 2020

جدول 9 : الأطباء حسب القطاع و العمالة أو الإقليم ، 2020

Tableau 9 : MEDECINS PAR SECTEUR ET PAR PREFECTURE OU PROVINCE, 2020

جدول 10 : أطباء الأسنان و جراحي الأسنان في القطاعين العمومي و الخاص حسب العمالة أو الإقليم، 2020

Tableau 10 : EFFECTIF DES MEDECINS DENTISTES ET CHIRURGIENS PAR SECTEUR D'ACTIVITE ET PAR PREFECTURE OU PROVINCE, 2020

جدول 11 : الجهاز شبه الطبي المرخص له للعمل بالقطاع الخاص حسب العمالة أو الإقليم، 2020

Tableau 11 : PERSONNEL PARAMEDICAL AUTORISE A EXERCER A TITRE PRIVE PAR PREFECTURE OU PROVINCE, 2020

جدول 12 : الفحوصات العلاجية المقدمة من طرف مؤسسات العلاجات الصحية الأساسية حسب الوسط و حسب العمالة أو الإقليم، 2019

Tableau 12 : CONSULTATIONS CURATIVES REALISEES DANS LES FORMATIONS DE SOINS PAR MILIEU ET PAR PREFECTURE OU PROVINCE, 2019

جدول 13 : الفحوصات الصحية قبل الولادة حسب الوسط و حسب العمالة أو الإقليم، 2019

Tableau 13 : CONSULTATIONS PRENATALES PAR MILIEU ET PAR PREFECTURE OU PROVINCE, 2019

التجهيزات الصحية العمومية حسب العمالة أو الإقليم، 2020

Tableau 1 : **INFRASTRUCTURES SANITAIRES PAR PREFECTURE OU PROVINCE , 2020** **جدول 1 :**

PREFECTURE/ PROVINCE	Rabat الرباط	Salé سلا	Skhirate-Témara الصخيرات-تمارة	Khémisset الخميسات	Kénitra القنيطرة	Sidi kacem سيدي قاسم	Sidi slimane سيدي سليمان	Total المجموع	العمالة/الإقليم
Centre santé urbain	**24**	**26**	**17**	**9**	**28**	**8**	**4**	**116**	**المراكز الصحية الحضرية**
*CSU 1	15	25	13	8	23	4	3	**91**	المراكز الصحية الحضرية 1
*CSU 2 (avec lits)	9	1	4	1	5	4	1	**25**	المراكز الصحية الحضرية 2 بالأسرة
Dispensaire rural		1	1	8	11	8	13	**42**	**المستوصفات القروية**
Centre de santé rural	**0**	**2**	**7**	**31**	**22**	**24**	**9**	**95**	**المراكز الصحية القروية**
*Communal	-	1	5	19	16	18	7	**66**	الجماعية
*C.S.C.A (evec lits)	-	1	2	12	6	6	2	**29**	مراكز صحية قروية بأسرة للولادة
Hôpitaux	**8**	**3**	**1**	**3**	**2**	**1**	**1**	**19**	**المستشفيات**
Capacité litière	**2 338**	**522**	**59**	**518**	**281**	**210**	**50**	**3 978**	**السعة السريرية**

Source : Annuaire Statistique du Maroc 2021 المصدر: النشرة الإحصائية السنوية للمغرب 2021

عدد أيام الإستشفاء و النسبة حسب العمالة أو الإقليم ، 2018

Tableau 2 : **NOMBRE DE JOURS D'HOSPITALISATION ET LE TAUX PAR PREFECTURE OU PROVINCE, 2018** **جدول 2 :**

PREFECTURE/ PROVINCE	Journées d'hospitalisation عدد أيام الإستشفاء	Taux d'Hospitalisation نسبة الإستشفاء	العمالة/الإقليم
Rabat	5 242	0,5 %	الرباط
Salé	46 347	1,6 %	سلا
Skhirate-Témara	14 466	0,7 %	الصخيرات-تمارة
Khémisset	24 287	2,6 %	الخميسات
Tifelt	5 888	1,8 %	تيفلت
Rommani	4 495	2,9 %	الرماني
Kénitra	117 036	3,5 %	القنيطرة
Sidi kacem	16 341	2,9 %	سيدي قاسم
Sidi slimane	10 230	1,2 %	سيدي سليمان
Total	**244 332**	**2 %**	**المجموع**

Source : Délégation Régionale de la Santé المصدر: المندوبية الجهوية للصحة

عدد المعالجون اليوميون و المعالجون بالإستشفاء الكامل حسب العمالة أو الإقليم، 2018

Tableau 3 : NOMBRE DES ADMISSIONS DE JOUR ET DES ADMISSIONS EN HOSPITALISATION COMPLETE PAR PREFECTURE OU PROVINCE, 2018 جدول 3 :

PREFECTURE/ PROVINCE	المعالجون اليوميون Admissions en hôpital de jour	المعالجون بالإستشفاء الكامل Admissions en hôspitalisation complète	المجموع Total	العمالة/الإقليم
Rabat	1 612	1 476	**3 088**	الرباط
Salé	7 957	9 590	**17 547**	سلا
Skhirate-Témara	1 518	3 420	**4 938**	الصخيرات-تمارة
Khémisset	6 966	7 617	**15 193**	الخميسات
Tifelt	1 137	2 034	**14 583**	تيفلت
Rommani	1 040	1 365	**3 171**	الرماني
Kénitra	12 775	27 028	**2 405**	القنيطرة
Sidi kacem	7 274	7 919	**39 803**	سيدي قاسم
Sidi slimane	181	4 059	**4 240**	سيدي سليمان
Total	**40 460**	**64 508**	**104 968**	**المجموع**

Source : Délégation Régionale de la Santé المصدر: المندوبية الجهوية للصحة

عدد التحاليل حسب النوع و العمالة أو الإقليم، 2018

Tableau 4 : NOMBRE D'ANALYSE SELON LE TYPE ET PAR PREFECTURE OU PROVINCE, 2018 جدول 4 :

PREFECTURE/ PROVINCE	Examens de radio standars	Examens mamographies	Examens echographies	Examens de scanner	Examens laboratoire	العمالة/الإقليم
Rabat	824	-	3 310	-	480	الرباط
Salé	-	372	-	-	-	سلا
Skhirate-Témara	155494	1 824	1 950	-	175 584	الصخيرات-تمارة
Khémisset	48920	-	-	692	291 460	الخميسات
Tifelt	3458	-	-	-	37 934	تيفلت
Rommani	2264	-	1 420	-	5 996	الرماني
Kénitra	-	82	-	-	-	القنيطرة
Sidi kacem	13180	265	2 118	-	24 804	سيدي قاسم
Sidi slimane	-	-	520	54	24 380	سيدي سليمان
Total	**224 140**	**2 543**	**9 318**	**746**	**560 638**	**المجموع**

Source : Délégation Régionale de la Santé المصدر: المندوبية الجهوية للصحة

إحصائيات الولادات حسب العمالة أو الإقليم، 2018

Tableau 5 : **STATISTIQUES DES ACCOUCHEMENTS PAR PREFECTURE OU PROVINCE, 2018** **جدول 5 :**

PREFECTURE/ PROVINCE	الولادات الطبيعية Accouchement par voie basse	الولادات القيصرية Accouchement par césarienne	الوفيات داخل المستشفيات Mortalité Intra Hospitalière	وفيات قبل الولادة Nombre de décès néonatal	وفيات الأمهات Nombre de décès maternel intra hospitalier	العمالة/الإقليم
Rabat	-	-	2	-	-	الرباط
Salé	4 701	330	49	2	4	سلا
Skhirate-Témara	1 502	225	10	-	-	الصخيرات-تمارة
Khémisset	1 788	265	140	2	-	الخميسات
Tifelt	1 123	110	12	-	-	تيفلت
Rommani	714	54	8	5	4	الرماني
Kénitra	13 360	907	1 019	46	-	القنيطرة
Sidi kacem	3 104	222	72	-	-	سيدي قاسم
Sidi slimane	3 187	81	3	-	-	سيدي سليمان
Total	**29 479**	**2 194**	**1 313**	**55**	**8**	**المجموع**

Source : Délégation Régionale de la Santé المصدر: المندوبية الجهوية للصحة

عدد مرضى القصور الكلوي و حصص العلاج حسب العمالة أو الإقليم، 2018

Tableau 6 : **NOMBRE DE MALADES DIALYSES ET SEANCES D'HEMODIALYSE PAR PREFECTURE OU PROVINCE, 2018** **جدول 6 :**

PREFECTURE/ PROVINCE	عدد المرضى Nombre de malades	عدد الحصص Nombre de séances	العمالة/الإقليم
Rabat	66	18 312	الرباط
Salé	131	-	سلا
Skhirate-Témara	120	4 320	الصخيرات-تمارة
Khémisset	361	7 066	الخميسات
Tifelt	-	-	تيفلت
Rommani	-	-	الرماني
Kénitra	88	-	القنيطرة
Sidi kacem	152	7 564	سيدي قاسم
Sidi slimane	-	-	سيدي سليمان
Total	**918**	**37 262**	**المجموع**

Source : Délégation Régionale de la Santé المصدر: المندوبية الجهوية للصحة

الإستشارات العلاجية بالمستعجلات و التدخلات الجراحية الرئيسية حسب العمالة أو الإقليم، 2018

Tableau 7 : CONSULTATIONS DE SOINS D'URGENCE ET INTERVENTIONS CHIRURGICALES MAJEURES PAR PREFECTURE OU PROVINCE, 2018 **جدول 7 :**

PREFECTURE/ PROVINCE	الإستشارات العلاجية بالمستعجلات Consultations de soins d'urgence	التدخلات الجراحية الرئيسية Interventions chirurgicales majeures	العمالة/الإقليم
Rabat	106 158	1 033	الرباط
Salé	151 985	2 862	سلا
Skhirate-Témara	98 227	1 326	الصخيرات-تمارة
Khémisset	31 429	2 343	الخميسات
Tifelt	8 255	126	تيفلت
Rommani	3 349	140	الرماني
Kénitra	111 256	5 290	القنيطرة
Sidi kacem	119 605	1 046	سيدي قاسم
Sidi slimane	27 199	393	سيدي سليمان
Total	**657 463**	**14 559**	**المجموع**

Source : Délégation Régionale de la Santé المصدر: المندوبية الجهوية للصحة

أطباء القطاع العام المزاولون بالشبكة المتنقلة حسب العمالة أو الإقليم ، 2020

Tableau 8 : MEDECINS EXERCANT DANS LE RESEAU AMBULATOIRE PAR PREFECTURE OU PROVINCE, 2020 **جدول 8 :**

PREFECTURE/ PROVINCE	الطب العام Medecins généralistes	الأطباء المختصون Medecins spécialistes	المجموع Total	العمالة/الإقليم
Rabat	102	48	**150**	الرباط
Salé	24	76	**100**	سلا
Skhirate-Témara	80	23	**103**	الصخيرات-تمارة
Khémisset	51	8	**59**	الخميسات
Kénitra	88	17	**105**	القنيطرة
Sidi kacem	28	7	**35**	سيدي قاسم
Sidi slimane	22	0	**22**	سيدي سليمان
Total	**395**	**179**	**574**	**المجموع**

Source : Annuaire Statistique du Maroc 2021 المصدر: النشرة الإحصائية السنوية للمغرب 2021

الأطباء حسب القطاع و العمالة أو الإقليم ، 2020

MEDECINS PAR SECTEUR ET PAR PREFECTURE OU PROVINCE, 2020

Tableau 9 : جدول 9 :

PREFECTURE/ PROVINCE	العام Public	الخاص Privé	المجموع Total	العمالة/الإقليم
Rabat	670	1 363	**2 033**	**الرباط**
Salé	216	413	**629**	**سلا**
Skhirate-Témara	195	376	**571**	**الصخيرات-تمارة**
Khémisset	120	129	**249**	**الخميسات**
Kénitra	239	460	**699**	**القنيطرة**
Sidi slimane	77	52	**129**	**سيدي سليمان**
Sidi kacem	46	54	**100**	**سيدي قاسم**
Total	**1 563**	**2 847**	**4 410**	**المجموع**

Source : Annuaire Statistique du Maroc 2021 المصدر: النشرة الإحصائية السنوية للمغرب 2021

أطباء الأسنان و جراحي الأسنان في القطاعين العمومي و الخاص حسب العمالة أو الإقليم، 2020

EFFECTIF DES MEDECINS DENTISTES ET CHIRURGIENS PAR SECTEUR D'ACTIVITE ET PAR PREFECTURE OU PROVINCE, 2020

Tableau 10 : جدول 10 :

PREFECTURE/PROVINCE	أطباء الأسنان Médecins dentistes	جراحي الأسنان Chirurgiens dentistes	المجموع Total	العمالة/الإقليم
Rabat	205	34	**239**	الرباط
Salé	106	7	**113**	سلا
Skhirate-Témara	78	17	**95**	الصخيرات-تمارة
Khémisset	28	2	**30**	الخميسات
Kénitra	156	9	**165**	القنيطرة
Sidi slimane	15	4	**19**	سيدي سليمان
Sidi kacem	17	3	**20**	سيدي قاسم
Total	**605**	**76**	**681**	**المجموع**

Source : Annuaire Statistique du Maroc 2021 المصدر: النشرة الإحصائية السنوية للمغرب 2021

الجهاز شبه الطبي المرخص له للعمل بالقطاع الخاص حسب العمالة أو الإقليم، 2020

Tableau 11 : PERSONNEL PARAMEDICAL AUTORISE A EXERCER A TITRE PRIVE PAR PREFECTURE OU PROVINCE, 2020 جدول 11 :

PREFECTURE/PROVINCE	المولدات	الممرضون المتعددو الإختصاصات Infirmiers	ممرضون أخرون	المجموع	العمالة/الإقليم
	Sages femmes	Infirmier polyvalent	Autres Infirmiers	Total	
Rabat	204	1 889	655	**2 748**	الرباط
Salé	86	397	144	**627**	سلا
Skhirate-Témara	65	218	69	**352**	الصخيرات-تمارة
Khémisset	59	263	64	**386**	الخميسات
Kénitra	101	433	135	**669**	القنيطرة
Sidi kacem	70	225	49	**344**	سيدي قاسم
Sidi slimane	32	120	26	**178**	سيدي سليمان
Total	**617**	**3 545**	**1 142**	**5 304**	**المجموع**

Source : Annuaire Statistique du Maroc 2021 المصدر: النشرة الإحصائية السنوية للمغرب 2021

الفحوصات العلاجية المقدمة من طرف مؤسسات العلاجات الصحية الأساسية حسب الوسط و حسب العمالة أو الإقليم، 2019

Tableau 12 : CONSULTATIONS CURATIVES REALISEES DANS LES FORMATIONS DE SOINS PAR MILIEU ET PAR PREFECTURE OU PROVINCE, 2019 جدول 12 :

PREFECTURE/ PROVINCE	حضري Urbain	قروي Rural	المجموع Total	العمالة/الإقليم
Rabat	524 357	0	**524 357**	الرباط
Salé	991 275	15 561	**1 006 836**	سلا
Skhirate-Témara	428 390	135 118	**563 508**	الصخيرات-تمارة
Khémisset	113 059	185 117	**298 176**	الخميسات
Kénitra	322 494	188 200	**510 694**	القنيطرة
Sidi slimane	163 312	115 968	**279 280**	سيدي سليمان
Sidi kacem	32 009	66 459	**98 468**	سيدي قاسم
Total	**2 574 896**	**706 423**	**3 281 319**	**المجموع**

Source : Annuaire Statistique du Maroc 2021 المصدر: النشرة الإحصائية السنوية للمغرب 2021

الفحوصات الصحية قبل الولادة حسب الوسط و حسب العمالة أو الإقليم، 2019

Tableau 13 : CONSULTATIONS PRENATALES PAR MILIEU ET PAR PREFECTURE OU PROVINCE, 2019 جدول 13 :

PREFECTURE/ PROVINCE	حضري Urbain	قروي Rural	المجموع Total	العمالة/الإقليم
Rabat	10 269	0	**10 269**	الرباط
Salé	33 510	3 409	**36 919**	سلا
Skhirate-Témara	22 732	7 213	**29 945**	الصخيرات-تمارة
Khémisset	9 493	12 553	**22 046**	الخميسات
Kénitra	23 363	21 308	**44 671**	القنيطرة
Sidi slimane	13 154	18 019	**31 173**	سيدي سليمان
Sidi kacem	5 499	11 544	**17 043**	سيدي قاسم
Total	**118 020**	**74 046**	**192 066**	**المجموع**

Source : Annuaire Statistique du Maroc 2021 المصدر: النشرة الإحصائية السنوية للمغرب 2021

التجهيزات الصحية العمومية حسب العمالة أو الإقليم، 2020

INFRASTRUCTURES SANITAIRES PAR PREFECTURE OU PROVINCE, 2020

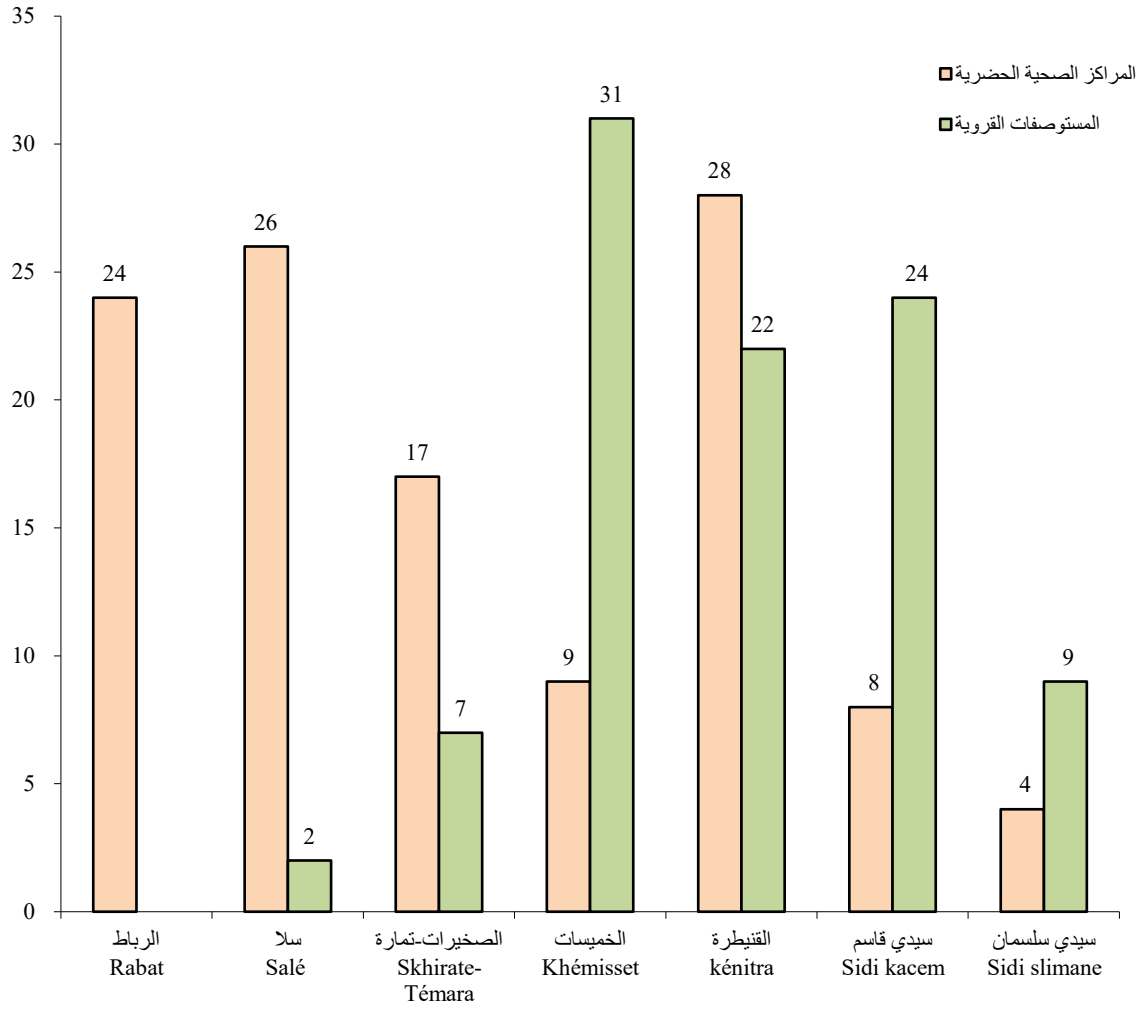

التشغيل

Emploi

التشغيل

EMPLOI

LISTE DES TABLEAUX : لائحة الجداول

جدول 1 : معدل النشاط (%) للسكان البالغين 15 سنة فأكثر حسب الجنس و الوسط، 2020

Tableau 1 : TAUX D'ACTIVITE DE LA POPULATION AGEE DE 15 ANS ET PLUS (en%) SELON LE SEXE ET LE MILIEU, 2020

جدول 2 : معدل البطالة (%) حسب الجنس و الوسط، 2020

Tableau 2 : TAUX DE CHOMAGE (en%) SELON LE SEXE ET LE MILIEU, 2020

جدول 3: معدل النشاط و البطالة (%) للسكان البالغين 15 سنة فأكثر حسب العمالة أو الإقليم و الوسط، 2020

Tableau 3 : TAUX D'ACTIVITE ET TAUX DE CHOMAGE (%) DE LA POPULATION AGEE DE 15 ANS ET PLUS SELON LA PREFECTURE OU LA PROVINCE ET LE MILIEU, 2020

جدول 4: موظفو الدولة حسب العمالة أو الإقليم، 2020

Tableau 4 : FONCTIONNAIRES DE L'ETAT PAR PREFECTURE OU PROVINCE, 2020

معدل النشاط (%) للسكان البالغين 15 سنة فأكثر حسب الجنس و الوسط، 2020

TAUX D'ACTIVITE DE LA POPULATION AGEE DE 15 ANS ET PLUS (en%) SELON LE SEXE ET LE MILIEU, 2020

Tableau 1 : **جدول 1:**

Sexe	حضري Urbain	قروي Rural	المجموع Ensemble	الجنس
Masculin	65	78,4	68,6	الذكور
Féminin	20,7	21	20,8	الإناث
Ensemble	**42**	**50,5**	**44,2**	**المجموع**

Source : Annuaire statistique du Maroc 2021 المصدر: النشرة الإحصائية السنوية للمغرب 2021

معدل البطالة (%) حسب الجنس و الوسط، 2020

TAUX DE CHOMAGE (en%) SELON LE SEXE ET LE MILIEU, 2020

Tableau 2 : **جدول 2:**

Milieu	حضري Urbain	قروي Rural	المجموع Ensemble	الوسط
Masculin	12,5	6,1	10,5	الذكور
Féminin	24	7	19,7	الإناث
Ensemble	**15,5**	**6,3**	**12,7**	**المجموع**

Source : Annuaire statistique du Maroc 2021 المصدر: النشرة الإحصائية السنوية للمغرب 2021

معدل النشاط و البطالة (%) للسكان البالغين 15 سنة فأكثر حسب العمالة أو الإقليم و الوسط، 2020

TAUX D'ACTIVITE ET TAUX DE CHOMAGE (%) DE LA POPULATION AGEE DE 15 ANS ET PLUS SELON LA PREFECTURE OU LA PROVINCE ET LE MILIEU, 2020

Tableau 3: **جدول 3:**

PREFECTURE /PROVINCE	معدل النشاط Taux d'activité			معدل البطالة Taux de chômage			العمالة أو الإقليم
	حضري Urbain	قروي Rural	المجموع Ensemble	حضري Urbain	قروي Rural	المجموع Ensemble	
Rabat	41,9	…	41,9	14,8	…	14,8	الرباط
Salé	43,9	46,9	44,0	15,7	-	15,3	سلا
Khémisset	35,0	51,4	42,3	18,0	7,5	12,3	الخميسات
Skhirate-Témara	43,2	51,2	43,9	12,9	-	12,4	الصخيرات-تمارة
Kénitra	42,1	52,5	46,0	14,9	5,9	11,0	القنيطرة
Sidi Kacem	38,5	49,3	45,2	17,9	4,1	8,6	سيدي قاسم
sidi slimane	43,6	47,0	45,3	21,1	8,0	14,2	سيدي سليمان
Ensemble	**42,0**	**50,5**	**44,2**	**15,5**	**6,3**	**12,7**	**المجموع**

Source : Annuaire statistique du Maroc 2021 المصدر: النشرة الإحصائية السنوية للمغرب 2021

موظفو الدولة حسب العمالة أو الإقليم، 2020

Tableau 4: **FONCTIONNAIRES DE L'ETAT PAR PREFECTURE OU PROVINCE, 2020** **جدول 4:**

PREFECTURE /PROVINCE	ذكـــور Masculin	إنـــاث Féminin	المجموع Ensemble	العمالة أو الإقليم
Rabat	21 659	19 367	41 026	الرباط
Salé	4 028	4 666	8 694	سلا
Skhirate-Témara	1 985	2 807	4 792	الصخيرات-تمارة
Khémisset	4 684	2 471	7 155	الخميسات
Kénitra	5 413	4 646	10 059	القنيطرة
Sidi Kacem	3 073	1 934	5 007	سيدي قاسم
Sidi Slimane	1 343	928	2 271	سيدي سليمان
Total	**42 185**	**36 819**	**79 004**	**المجموع**

Source : Annuaire statistique du Maroc 2021 المصدر: النشرة الإحصائية السنوية للمغرب 2021

معدل النشاط و البطالة (%) للسكان البالغين 15 سنة فأكثر حسب العمالة أو الإقليم، 2020

TAUX D'ACTIVITE ET DE CHOMAGE DE LA POPULATION AGEE DE 15 ANS ET PLUS (en%) PAR PREFECTURE OU PROVINCE, 2020

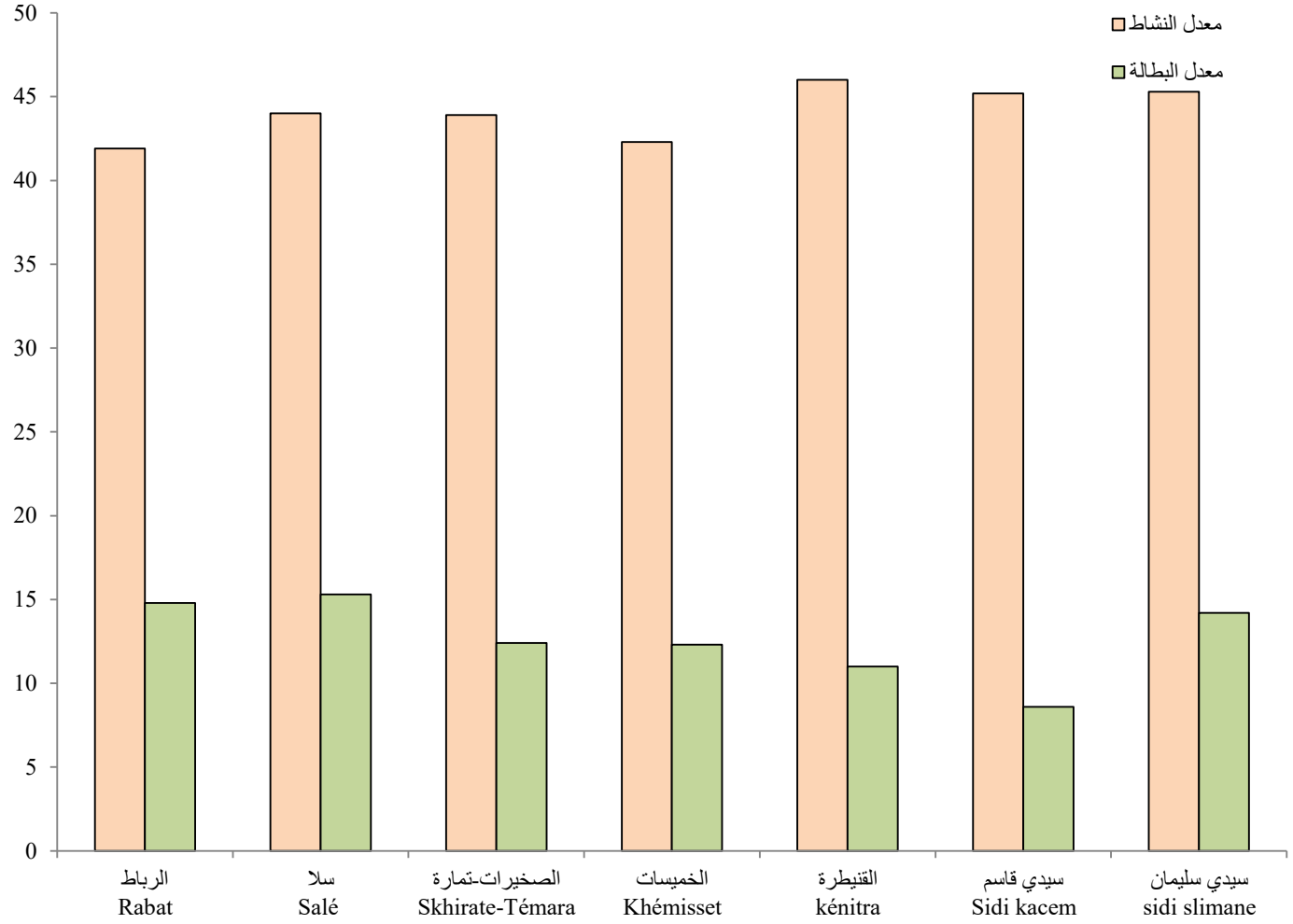

العدل

Justice

العدل

JUSTICE

LISTE DES TABLEAUX : لائحة الجداول

جدول 1: الخبراء، النساخ ،التراجمة، الموثقون و العدول و المفوضون القضائيون و المحامون بمحكمتي الإستئناف بالرباط و القنيطرة، 2020

Tableau 1 : LES EXPERTS, COPISTES, INTERPRETES, NOTAIRES, ADOULS, HUISSIERS DE JUSTICE ET AVOCATSDANS LES COURS D'APPELS DE RABAT ET KENITRA, 2020

جدول 2: نشاط المحكمة الإدارية بالرباط، 2020

Tableau 2 : ACTIVITE DU TRIBUNAL ADMINISTRATIF DE RABAT, 2020

جدول 3: نشاط محكمة الإستئناف الإدارية بالرباط، 2020

Tableau 3 : ACTIVITE DE LA COUR D'APPEL ADMINISTRATIVE DE RABAT, 2020

جدول 4: نشاط المحاكم الإبتدائية حسب نوع القضايا المدنية المسجلة، 2020

Tableau 4 : ACTIVITES DES TRIBUNAUX DE PREMIERE INSTANCE SELON LE TYPE D'AFFAIRES CIVILES ENREGISTREES, 2020

جدول 5: نشاط المحاكم الإبتدائية حسب نوع القضايا المدنية المحكومة، 2020

Tableau 5 : ACTIVITES DES TRIBUNAUX DE PREMIERE INSTANCE SELON LE TYPE D'AFFAIRES CIVILES JUGEES, 2020

جدول 6: نشاط المحاكم الإبتدائية حسب نوع القضايا المدنية المخلفة، 2020

Tableau 6 : ACTIVITES DES TRIBUNAUX DE PREMIERE INSTANCE SELON LE TYPE D'AFFAIRES CIVILES EN INSTANCE, 2020

جدول 7: نشاط المحاكم الإبتدائية حسب نوع القضايا الجنحية المسجلة، 2020

Tableau 7 : ACTIVITES DES TRIBUNAUX DE PREMIERE INSTANCE SELON LE TYPE D'AFFAIRES PENALES ENREGISTREES, 2020

جدول 8: نشاط المحاكم الإبتدائية حسب نوع القضايا الجنحية المحكومة، 2020

Tableau 8 : ACTIVITES DES TRIBUNAUX DE PREMIERE INSTANCE SELON LE TYPE D'AFFAIRES PENALES JUGEES, 2020

جدول 9: نشاط المحاكم الإبتدائية حسب نوع القضايا الجنحية المخلفة، 2020

Tableau 9: ACTIVITES DES TRIBUNAUX DE PREMIERE INSTANCE SELON LE TYPE D'AFFAIRES PENALES EN INSTANCE, 2020

جدول 10: نشاط محاكم الإستئناف بالجهة، 2020

Tableau 10: ACTIVITES DES DES COURS D'APPEL DE LA REGION, 2020

جدول 11: نشاط غرف الإستئناف بالمحاكم الإبتدائية ، 2020

Tableau 11: ACTIVITES DES CHAMBRES D'APPEL DES TRIBUNAUX DE PREMIERE INSTANCE , 2020

جدول 12: أنشطة أقسام قضاء القرب بالمحاكم الابتدائية ، 2020

Tableau 12: ACTIVITES SECTIONS DES JURIDICTIONS DE PROXIMITE AU SEIN DES TRIBUNAUX DE PREMIERE INSTANCE , 2020

جدول 13: أنشطة المراكز القضائية حسب الدوائر الاستئنافية ، 2020

Tableau 13: ACTIVITES DES CENTRES JUDICIAIRES SELON LE RESSORT DES COURS D'APPEL , 2020

جدول 14: أنشطة أقسام قضاء القرب بالمراكز القضائية حسب الدوائر الاستئنافية ، 2020

Tableau 14: ACTIVITES DES SECTIONS DES JURIDICTIONS DE PROXIMITE AU SEIN DES CENTRES JUDICIAIRES SELON LE RESSORT DES COURS D'APPEL , 2020

جدول 15: نشاط المحكمة التجارية بالرباط، 2020

Tableau 15: ACTIVITE DU TRIBUNAL COMMERCIAL DE RABAT, 2020

الخبراء، النساخ ،التراجمة، الموثقون و العدول و المفوضون القضائيون و المحامون حسب بمحكمتي الإستئناف بالرباط و القنيطرة، 2020

LES EXPERTS, COPISTES, INTERPRETES, NOTAIRES, ADOULS, HUISSIERS DE JUSTICE ET AVOCATS DANS LES COURS D'APPELS DE RABAT ET KENITRA, 2020

Tableau 1 : **جدول 1:**

Cours d'Appel	الخبراء القضائيين Experts	النساخ copistes	التراجمة Interpretes	الموثقون Notaires	العدول Adouls	المفوظين القضائيين Huissiers de justice	المحامون Avocats	محكمة الإستيناف
Rabat	534	51	48	289	260	170	1 914	الرباط
Kénitra	178	29	12	81	49	76	537	القنيطرة

Source :Annuaire Statistique du Maroc 2021 المصدر : النشرة الإحصائية السنوية للمغرب 2021

نشاط المحكمة الإدارية بالرباط، 2020

ACTIVITE DU TRIBUNAL ADMINISTRATIF DE RABAT, 2020

Tableau 2 : **جدول 2:**

	الشطط في استعمال السلطة Abus de pouvoir	الضرائب Impôts	الإنتخابات Elections	نزع الملكية Expropriation	قضايا استعجالية Affaires référées	المجموع منه Total dont:	
Affaires enregistrées	797	451	18	537	1 405	**5 836**	القضايا المسجلة
Affaires jugées	812	403	11	1 370	2 432	**7 402**	القضايا المحكومة
Affaires en instance	544	475	36	1 063	63	**3 935**	القضايا المخلفة

Source :Annuaire Statistique du Maroc 2021 المصدر : النشرة الإحصائية السنوية للمغرب 2021

نشاط محكمة الإستئناف الإدارية بالرباط، 2020

ACTIVITE DE LA COURS D'APPELS ADMINISTRATIVES DE RABAT, 2020

Tableau 3 : **جدول 3:**

	الشطط في استعمال السلطة Abus de pouvoir	الضرائب Impôts	الإنتخابات Elections	نزع الملكية Expropriation	قضايا استعجالية Affaires référées	المجموع منه Total dont:	
Affaires enregistrées	-	888	47	801	757	**5 586**	القضايا المسجلة
Affaires jugées	-	925	46	551	757	**5 601**	القضايا المحكومة
Affaires en instance	-	579	1	725	0	**3 338**	القضايا المخلفة

Source :Annuaire Statistique du Maroc 2021 المصدر : النشرة الإحصائية السنوية للمغرب 2021

نشاط المحاكم الإبتدائية حسب نوع القضايا المدنية المسجلة، 2020

ACTIVITES DES TRIBUNAUX DE PREMIERE INSTANCE SELON LE TYPE D'AFFAIRES CIVILES ENREGISTREES, 2020

Tableau 4 : **جدول 4:**

Tribunal	حوادث الشغل Accidents de travail	قضايا 'إستعجالية Affaires référées	قضاء الأسرة Justice famille	العـقـار Affaires immobilières	نزاعات الشغل Contentieux du travail	المجموع منه : Total dont :	المحكمة
Rabat	403	9 249	8 213	313	1 694	**29 315**	الرباط
Salé	943	6 986	10 707	452	852	**33 362**	سلا
Témara	429	3 958	5 642	520	815	**18 608**	تمارة
Khémisset	84	1 548	3 657	341	170	**9 403**	الخميسات
Tifelt	18	1 104	2 533	289	92	**6 295**	تيفلت
Rommani	12	340	1 038	218	58	**2 309**	الرماني
Kénitra	207	5 395	8 692	328	1 600	**24 624**	القنيطرة
Sidi Kacem	27	1 202	2 184	215	233	**6 237**	سيدي قاسم
Sidi Slimane	68	1 295	3 011	195	150	**7 376**	سيدي سليمان
Souk Arbâa El Gharb	58	1 305	3 402	260	133	**7 776**	سوق الأربعاء الغرب
Machraa Belkssiri	38	915	2 343	192	112	**5 289**	مشرع بلقصيري
Total	**2 287**	**33 297**	**51 422**	**3 323**	**5 909**	**150 594**	**المجموع**

Source :Annuaire Statistique du Maroc 2021 المصدر : النشرة الإحصائية السنوية للمغرب 2021

نشاط المحاكم الإبتدائية حسب نوع القضايا المدنية المحكومة، 2020

ACTIVITES DES TRIBUNAUX DE PREMIERE INSTANCE SELON LE TYPE D'AFFAIRES CIVILES JUGEES, 2020

Tableau 5 : **جدول 5:**

Tribunal	حوادث الشغل Accidents de travail	قضايا 'إستعجالية Affaires référées	قضاء الأسرة Justice famille	العـقـار Affaires immobilières	نزاعات الشغل Contentieux du travail	المجموع منه : Total dont :	المحكمة
Rabat	109	1 555	3 623	390	169	**9 482**	الرباط
Salé	396	9 149	7 463	276	1 067	**27 104**	سلا
Témara	10	337	947	152	44	**2 135**	تمارة
Khémisset	950	6 859	7 237	358	535	**29 134**	الخميسات
Tifelt	469	3 912	6 027	556	415	**18 451**	تيفلت
Rommani	15	1 113	2 627	204	69	**5 991**	الرماني
Kénitra	152	5 391	7 903	308	698	**22 525**	القنيطرة
Sidi Kacem	24	1 204	1 983	106	159	**5 656**	سيدي قاسم
Sidi Slimane	55	1 299	2 574	141	108	**6 680**	سيدي سليمان
Souk Arbâa El Gharb	60	1 308	3 084	245	125	**7 467**	سوق الأربعاء الغرب
Machraa Belkssiri	30	913	2 331	224	92	**5 183**	مشرع بلقصيري
Total	**2 270**	**33 040**	**45 799**	**2 960**	**3 481**	**139 808**	**المجموع**

Source :Annuaire Statistique du Maroc 2021 المصدر : النشرة الإحصائية السنوية للمغرب 2021

نشاط المحاكم الإبتدائية حسب نوع القضايا المدنية المخلفة، 2020

ACTIVITES DES TRIBUNAUX DE PREMIERE INSTANCE SELON LE TYPE D'AFFAIRES CIVILES EN INSTANCE, 2020

Tableau 6 : **جدول 6:**

Tribunal	حوادث الشغل Accidents de travail	قضايا 'إستعجالية Affaires référées	قضاء الأسرة Justice famille	العـقـار Affaires immobilières	نزاعات الشغل Contentieux du travail	المجموع منه : Total dont :	المحكمة
Rabat	473	253	2 704	363	1 937	**8 744**	الرباط
Salé	905	306	5 976	796	933	**12 106**	سلا
Témara	470	162	580	845	754	**4 595**	تمارة
Khémisset	90	33	480	293	158	**1 864**	الخميسات
Tifelt	18	9	73	573	95	**1 468**	تيفلت
Rommani	6	14	221	296	21	**631**	الرماني
Kénitra	201	74	2 576	269	1 615	**7 045**	القنيطرة
Sidi Kacem	36	18	342	256	232	**1 384**	سيدي قاسم
Sidi Slimane	82	40	1 150	360	140	**3 031**	سيدي سليمان
Souk Arbâa El Gharb	43	15	1 136	297	84	**2 373**	سوق الأربعاء الغرب
Machraa Belkssiri	42	19	527	204	94	**1 401**	مشرع بلقصيري
Total	**2 366**	**943**	**15 765**	**4 552**	**6 063**	**44 642**	**المجموع**

Source :Annuaire Statistique du Maroc 2021 المصدر : النشرة الإحصائية السنوية للمغرب 2021

نشاط المحاكم الإبتدائية حسب نوع القضايا الجنحية المسجلة، 2020

ACTIVITES DES TRIBUNAUX DE PREMIERE INSTANCE SELON LE TYPE D'AFFAIRES PENALES ENREGISTREES, 2020

Tableau 7 : **جدول 7:**

Activité	حوادث السير Accidents de circulation	المخالفات Contraventions	قضايا الأحداث Affaires des mineurs	الجنح Délits	المجموع منه : Total dont :	النشاط
Rabat	3 206	1 356	261	13 359	**18 571**	الرباط
Salé	3 144	1 548	627	22 683	**29 068**	سلا
Témara	1 814	617	327	10 524	**14 608**	تمارة
Khémisset	534	655	168	16 494	**21 483**	الخميسات
Tifelt	435	363	119	6 741	**11 724**	تيفلت
Rommani	89	43	39	4 368	**4 814**	الرماني
Kénitra	1 695	13 054	226	9 700	**24 932**	القنيطرة
Sidi Kacem	463	434	159	7 376	**14 520**	سيدي قاسم
Sidi Slimane	801	310	440	18 741	**22 518**	سيدي سليمان
Souk Arbâa El Gharb	473	2 693	125	6 680	**10 602**	سوق الأربعاء الغرب
Machraa Belkssiri	372	4 878	222	11 510	**17 163**	مشرع بلقصيري
Total	**13 026**	**25 951**	**2 713**	**128 176**	**190 003**	**المجموع**

Source :Annuaire Statistique du Maroc 2021 المصدر : النشرة الإحصائية السنوية للمغرب 2021

نشاط المحاكم الإبتدائية حسب نوع القضايا الجنحية المحكومة، 2020

ACTIVITES DES TRIBUNAUX DE PREMIERE INSTANCE SELON LE TYPE D'AFFAIRES PENALES JUGEES, 2020

Tableau 8 : **جدول 8:**

Activité	حوادث السير Accidents de circulation	المخالفات Contraventions	قضايا الأحداث Affaires des mineurs	الجنح Délits	المجموع منه : Total dont :	النشاط
Rabat	2 422	1 356	252	11 718	**16 064**	الرباط
Salé	2 630	1 548	713	22 174	**28 068**	سلا
Témara	1 924	617	493	11 381	**15 989**	تمارة
Khémisset	488	655	167	16 085	**21 086**	الخميسات
Tifelt	347	374	118	5 777	**10 621**	تيفلت
Rommani	76	36	39	1 584	**2 306**	الرماني
Kénitra	1 070	13 054	264	10 395	**25 009**	القنيطرة
Sidi Kacem	291	434	146	5 220	**12 054**	سيدي قاسم
Sidi Slimane	565	319	447	13 664	**18 092**	سيدي سليمان
Souk Arbâa El Gharb	428	1 862	171	5 351	**8 576**	سوق الأربعاء الغرب
Machraa Belkssiri	174	4 920	220	9 064	**14 577**	مشرع بلقصيري
Total	**10 415**	**25 175**	**3 030**	**112 413**	**172 442**	**المجموع**

Source :Annuaire Statistique du Maroc 2021 المصدر : النشرة الإحصائية السنوية للمغرب 2021

نشاط المحاكم الإبتدائية حسب نوع القضايا الجنحية المخلفة، 2020

ACTIVITES DES TRIBUNAUX DE PREMIERE INSTANCE SELON LE TYPE D'AFFAIRES PENALES EN INSTANCE, 2020

Tableau 9 : **جدول 9:**

Activité	حوادث السير Accidents de circulation	المخالفات Contraventions	قضايا الأحداث Affaires des mineurs	الجنح Délits	المجموع منه : Total dont :	النشاط
Rabat	3 853	0	44	3 867	**8 593**	الرباط
Salé	5 731	0	152	1 766	**8 248**	سلا
Témara	2 114	0	142	2 781	**5 740**	تمارة
Khémisset	389	0	47	909	**1 604**	الخميسات
Tifelt	914	13	31	1 740	**2 980**	تيفلت
Rommani	80	9	5	3 026	**3 161**	الرماني
Kénitra	2 404	0	69	1 962	**4 487**	القنيطرة
Sidi Kacem	651	0	18	2 602	**3 423**	سيدي قاسم
Sidi Slimane	1 027	0	175	7 285	**8 645**	سيدي سليمان
Souk Arbâa El Gharb	794	831	13	4 158	**6 209**	سوق الأربعاء الغرب
Machraa Belkssiri	837	0	34	4 008	**4 902**	مشرع بلقصيري
Total	**18 794**	**853**	**730**	**34 104**	**57 992**	**المجموع**

Source :Annuaire Statistique du Maroc 2021 المصدر : النشرة الإحصائية السنوية للمغرب 2021

نشاط محاكم الإستئناف بالجهة، 2020

ACTIVITES DES DES COURS D'APPEL DE LA REGION, 2020

Tableau 10 : **جدول 10:**

Activité	الجنحي			المدني			النشاط
	المخلف	المحكوم	المسجل	المخلف	المحكوم	المسجل	
Rabat	8 491	11 784	13 716	10 958	5 736	6 333	الرباط
Kénitra	6 336	8 668	7 484	3 367	3 480	3 401	القنيطرة
Total	**14 827**	**20 452**	**21 200**	**14 325**	**9 216**	**9 734**	**المجموع**

Source :Annuaire Statistique du Maroc 2021 المصدر : النشرة الإحصائية السنوية للمغرب 2021

نشاط غرف الإستئناف بالمحاكم الإبتدائية ، 2020

ACTIVITES DES CHAMBRES D'APPEL DES TRIBUNAUX DE PREMIERE INSTANCE , 2020

Tableau 11 : **جدول 11:**

Activité	الجنحي			المدني			النشاط
	المخلف	المحكوم	المسجل	المخلف	المحكوم	المسجل	
Rabat	689	1 331	1 269	32	28	33	الرباط
Salé	598	3 050	2 586	28	44	16	سلا
Témara	663	1 237	1 317	14	8	8	تمارة
Khémisset	33	774	796	10	14	9	الخميسات
Tifelt	192	463	553		2	2	تيفلت
Rommani	297	227	335	2	4	3	الرماني
Kénitra	1 354	956	1 287	52	52	88	القنيطرة
Sidi Kacem	862	306	804	3	13	6	سيدي قاسم
Sidi Slimane	703	909	1 180	10	14	12	سيدي سليمان
Souk Arbâa El Gharb	612	756	710	48	8	43	سوق الأربعاء الغرب
Machraa Belkssiri	192	428	431	10	1	8	مشرع بلقصيري
Total	**6 195**	**10 437**	**11 268**	**209**	**188**	**228**	**المجموع**

Source :Annuaire Statistique du Maroc 2021 المصدر : النشرة الإحصائية السنوية للمغرب 2021

أنشطة أقسام قضاء القرب بالمحاكم الابتدائية ، 2020

ACTIVITES SECTIONS DES JURIDICTIONS DE PROXIMITE AU SEIN DES TRIBUNAUX DE PREMIERE INSTANCE , 2020

Tableau 12: **جدول 12:**

Activité	الجنحي Pénal			المدني Civil			النشاط
	المخلف En instance	المحكوم Jugée	المسجل Enregistré	المخلف En instance	المحكوم Jugée	المسجل Enregistré	
Rabat	54	112	118	134	2 700	2 783	الرباط
Salé	149	407	414	96	2 525	2 463	سلا
Témara	12	352	333	22	1 697	1 675	تمارة
Khémisset	79	330	213	53	618	589	الخميسات
Tifelt	143	343	318	342	215	456	تيفلت
Rommani	15	31	31	18	67	72	الرماني
Kénitra	52	226	257	361	591	834	القنيطرة
Sidi Kacem	55	157	212	8	143	145	سيدي قاسم
Sidi Slimane	158	274	228	53	231	133	سيدي سليمان
Souk Arbâa El Gharb	84	68	105	131	277	270	سوق الأربعاء الغرب
Machraa Belkssiri	21	169	153	17	139	129	مشرع بلقصيري
Total	**822**	**2 469**	**2 382**	**1 235**	**9 203**	**9 549**	**المجموع**

Source :Annuaire Statistique du Maroc 2021 المصدر : النشرة الإحصائية السنوية للمغرب 2021

أنشطة المراكز القضائية حسب الدوائر الاستئنافية ، 2020

ACTIVITES DES CENTRES JUDICIAIRES SELON LE RESSORT DES COURS D'APPEL , 2020

Tableau 13 : **جدول 13:**

Activité	الجنحي Pénal			المدني Civil			النشاط
	المخلف En instance	المحكوم Jugée	المسجل Enregistré	المخلف En instance	المحكوم Jugée	المسجل Enregistré	
Rabat	0	256	253	10	374	366	الرباط
Kénitra	385	1 130	1 295	512	4 023	3 816	القنيطرة
Total	**385**	**1 386**	**1 548**	**522**	**4 397**	**4 182**	**المجموع**

Source :Annuaire Statistique du Maroc 2021 المصدر : النشرة الإحصائية السنوية للمغرب 2021

أنشطة أقسام قضاء القرب بالمراكز القضائية حسب الدوائر الاستئنافية ، 2020

ACTIVITES DES SECTIONS DES JURIDICTIONS DE PROXIMITE AU SEIN DES CENTRES JUDICIAIRES SELON LE RESSORT DES COURS D'APPEL , 2020

Tableau 14 : **جدول 14:**

Activité	الجنحي Pénal			المدني Civil			النشاط
	المخلف En instance	المحكوم Jugée	المسجل Enregistré	المخلف En instance	المحكوم Jugée	المسجل Enregistré	
Rabat	0	10	9	3	33	24	الرباط
Kénitra	63	130	172	98	236	249	القنيطرة
Total	**63**	**140**	**181**	**101**	**269**	**273**	**المجموع**

Source :Annuaire Statistique du Maroc 2021 المصدر : النشرة الإحصائية السنوية للمغرب 2021

نشاط المحكمة التجارية بالرباط، 2020

ACTIVITE DU TRIBUNAL COMMERCIAL DE RABAT, 2020

Tableau 15 : **جدول 15:**

	الاستعجالي Référées	قضايا الموضوع Affaires d'objet	صعوبات المقاولة Entreprise en difficulté	تجاري متنوع Commercial divers	الأوامر بالأداء Ordres de paiement	المجموع منه Total dont:	
Affaires enregistrées	1 214	4 046	496	4	957	**11 094**	القضايا المسجلة
Affaires jugées	1 188	2 826	607	4	957	**10 034**	القضايا المحكومة
Affaires en instance	53	3 410	501	-	-	**3 995**	القضايا المخلفة

Source :Annuaire Statistique du Maroc 2021 المصدر : النشرة الإحصائية السنوية للمغرب 2021

الخبراء، النساخ ،التراجمة، الموثقون و العدول و المفوظون القضائيون حسب محكمتي الإستئناف بالرباط و القنيطرة 2020

LES EXPERTS, COPISTES, INTERPRETES, NOTAIRES, ADOULS, HUISSIERS DE JUSTICE DANS LES COURS D'APPELS DE RABAT ET KENITRA 2020

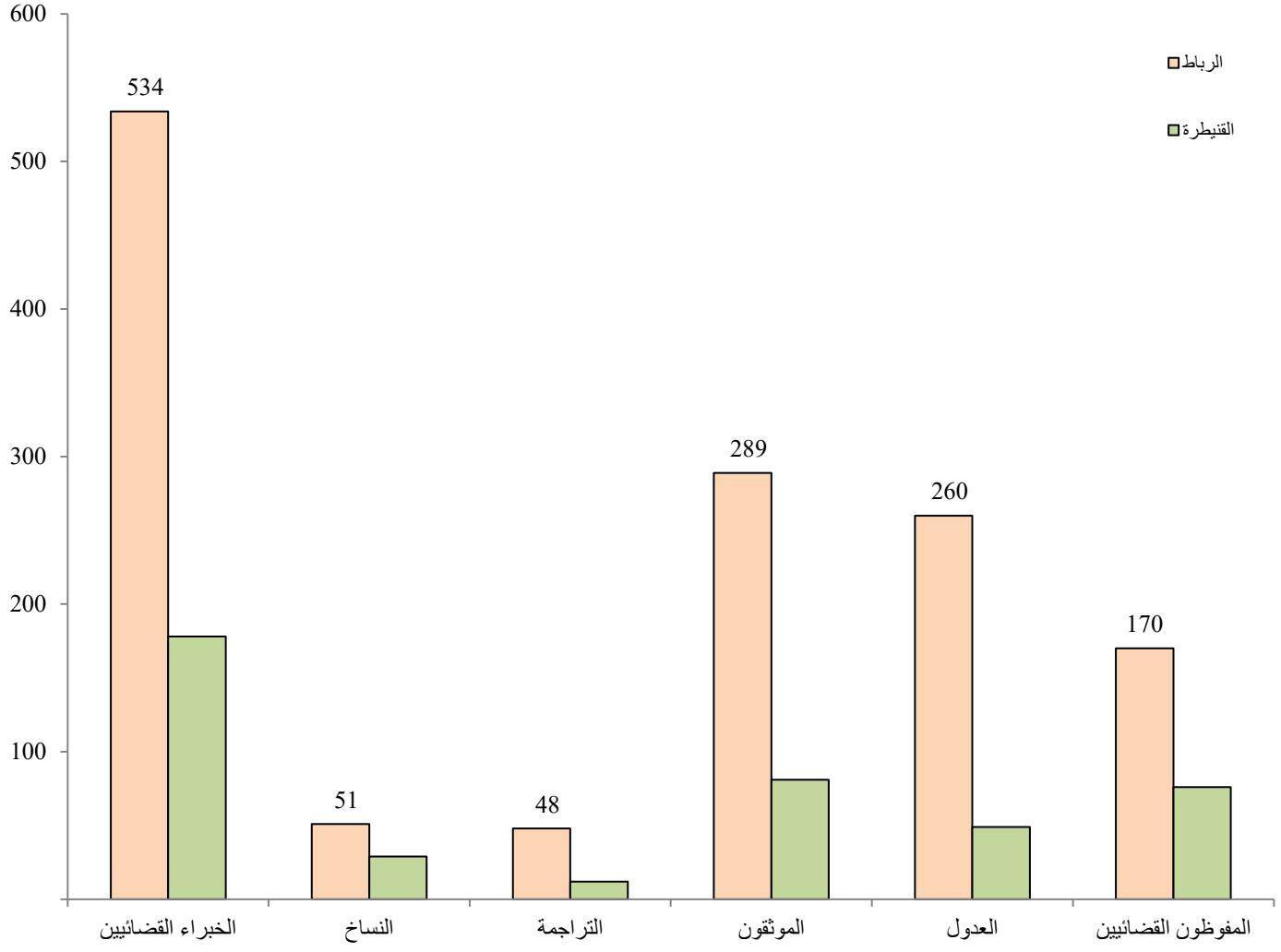

الشؤون الإسلامية

Affaires Islamiques

الشؤون الإسلامية

AFFAIRES ISLAMIQUES

LISTE DES TABLEAUX : لائحة الجداول

جدول 1: عدد المساجد و الاضرحة و المقابر والمواسم الدينية حسب العمالة أو الاقليم، 2018

Tableau 1 : NOMBRE DE MOSQUEES, MAUSOLEES, CONFRERIES, CIMETIERES ET MOUSSEMS RELIGIEUX PAR PREFECTURE OU PROVINCE, 2018

جدول 2: برنامج محو الامية بالمساجد حسب العمالة أو الاقليم، 2018

Tableau 2 : PROGRAMME D'ALPHABETISATION DANS LES MOSQUEES PAR PREFECTURE OU PROVINCE, 2018

جدول 3: التعليم العتيق حسب العمالة أو الاقليم، 2018

Tableau 3 : ENSEIGNEMENT ANCIEN PAR PREFECTURE OU PROVINCE, 2018

جدول 4: عدد الحجاج حسب العمالة أو الاقليم، 2018

Tableau 4 : EFFECTIF DES PELERINS PAR PREFECTURE OU PROVINCE, 2018

عدد المساجد و الاضرحة و المقابر والمواسم الدينية حسب العمالة أو الاقليم، 2018

Tableau 1 : NOMBRE DE MOSQUEES, MAUSOLEES, CONFRERIES, CIMETIERES ET MOUSSEMS RELIGIEUX PAR PREFECTURE OU PROVINCE, 2018 جدول 1:

	الرباط Rabat	سلا Salé	الصخيرات-تمارة Skhirate-Témara	الخميسات Khémisset	القنيطرة Kénitra	سيدي قاسم Sidi Kacem	سيدي سليمان Sidi Slimane	
Nombre total de mosquées	**188**	**373**	**226**	**783**	**1059**	**1100**	**514**	المجموع العام للمساجد
Mosquées des Habous	126	176	62	73	90	48	14	المساجد التي تنفق عليها الأوقاف
Mosquées privées	62	197	164	710	969	1052	500	المساجد التي ينفق عليها الخواص
Salles de prière	35	81	30	288	356	547	274	قاعات الصلاة
Mosquées de la prière du vendredi	110	171	118	333	612	553	195	المساجد الجامعة
Mausolées	37	27	17	50	108	39	33	الأضرحة
Confréries	33	20	1	8	17	13	5	الزوايا
Cimetières	22	28	53	162	230	498	57	المقابر
Moussems religieux	6	1	-	62	33	-	4	المواسم الدينية

Source: Délégation régionale des affaires islamiques المصدر: المندوبية الجهوية للشؤون الإسلامية

برنامج محو الامية بالمساجد حسب العمالة أو الاقليم، 2018

Tableau 2 : PROGRAMME D'ALPHABETISATION DANS LES MOSQUEES PAR PREFECTURE OU PROVINCE, 2018 جدول 2:

PREFECTURE/ PROVINCE	عدد المساجد Nb mosquées	المؤطرون Encadrants	المستفيدون Bénéficiaires ذكور Masculins	إناث Féminins	العمالة/الإقليم
Rabat	66	109	94	4 331	الرباط
Salé	98	150	414	6 319	سلا
Skhirate-Témara	70	117	85	4 903	الصخيرات-تمارة
Khémisset	96	109	384	2 803	الخميسات
Kénitra	188	239	411	2 428	القنيطرة
Sidi Kacem	170	170	30	5 178	سيدي قاسم
Sidi Slimane	136	157	511	5 787	سيدي سليمان
Total	**824**	**1 051**	**1 929**	**31 749**	**المجموع**

Source: Délégation régionale des affaires islamiques المصدر: المندوبية الجهوية للشؤون الإسلامية

التعليم العتيق حسب العمالة أو الاقليم، 2018

Tableau 3 : **ENSEIGNEMENT ANCIEN PAR PREFECTURE OU PROVINCE, 2018** **جدول 3:**

PREFECTURE/ PROVINCE	مدارس قرانية Ecoles coranique			كتاتيب Msids			العمالة/الإقليم
	العدد Nombre	المؤطرون Encadrants	المستفيدون Bénéficiaires	العدد Nombre	المؤطرون Encadrants	المستفيدون Bénéficiaires	
Rabat	2	54	177	54	108	2 191	الرباط
Salé	3	34	230	95	188	629	سلا
Skhirate-Témara	210	28	182	2 161	25	2 136	الصخيرات-تمارة
Khémisset	-	-	-	41	53	1 216	الخميسات
Kénitra	4	43	266	415	454	11 847	القنيطرة
Sidi Kacem	2	24	191	274	274	3 784	سيدي قاسم
Sidi Slimane	1	25	217	181	196	4 710	سيدي سليمان
Total	**222**	**208**	**1 263**	**3 221**	**1 298**	**26 513**	**المجموع**

Source: Délégation régionale des affaires islamiques المصدر: المندوبية الجهوية للشؤون الإسلامية

عدد الحجاج حسب العمالة أو الاقليم، 2018

Tableau 4 : **EFFECTIF DES PELERINS PAR PREFECTURE OU PROVINCE, 2018** **جدول 4:**

PREFECTURE/ PROVINCE	الوزارة Ministère	الوكالات Agences	العمالة/الإقليم
Rabat	464	364	الرباط
Salé	570	204	سلا
Skhirate-Témara	410	247	الصخيرات-تمارة
Khémisset	169	48	الخميسات
Kénitra	498	210	القنيطرة
Sidi Kacem	143	29	سيدي قاسم
Sidi Slimane	92	11	سيدي سليمان
Total	**2 346**	**1 113**	**المجموع**

Source: Délégation régionale des affaires islamiques المصدر: المندوبية الجهوية للشؤون الإسلامية

عدد المساجد حسب العمالة أو الإقليم، 2018

NOMBRE DE MOSQUEE PAR PREFECTURE OU PROVINCE, 2018

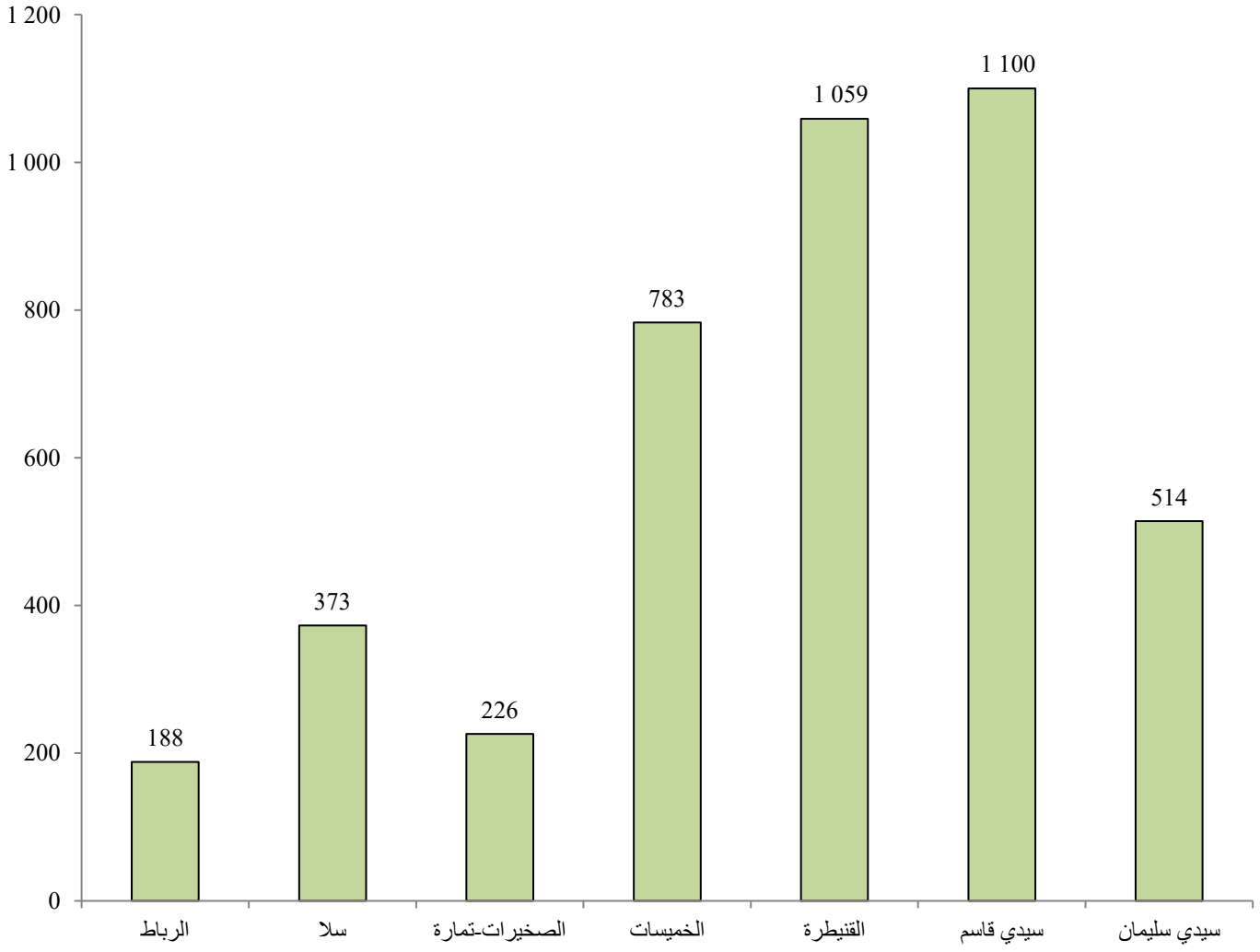

الشبيبة،الرياضة، الثقافة والترفيه

Jeunesse, Sport, Culture et loisirs

الشبيبة، الرياضة، الثقافة و الترفيه

JEUNESSE, SPORT, CULTURE ET LOISIRS

LISTE DES TABLEAUX : لائحة الجداول

جدول 1: منشآت الشبيبة و الرياضة و أنشطتها حسب العمالة أو الإقليم، 2020

Tableau 1 : ETABLISSEMENTS DE LA JEUNESSE ET SPORTS ET LEURS ACTIVITES PAR PREFECTURE OU PROVINCE, 2020

جدول 2: عدد المستفيدين من دور الإستقبال حسب العمالة أو الإقليم، 2018

Tableau 2 : NOMBRE DES BENEFICIAIRES DES CENTRES D'ACCUEIL PAR PREFECTURE OU PROVINCE, 2018

جدول 3: النشاط السينمائي حسب العمالة أو الإقليم، 2020

Tableau 3 : ACTIVITE CINEMATOGRAPHIQUE PAR PREFECTURE OU PROVINCE , 2020

جدول 4: عدد الأفلام الطويلة المعروضة حسب البلد والعمالة أو الإقليم، 2020

Tableau 4 : NOMBRE DE FILMS LONG METRAGE EXPLOITES SELON LE PAYS D'ORIGINE ET PAR PREFECTURE OU PROVINCE, 2020

جدول 5: المشاركون في المخيمات الصيفية حسب العمالة أو الإقليم، 2019

Tableau 5 : PARTICIPANTS AUX COLONIES DE VACANCES PAR PREFECTURE OU PROVINCE, 2019

جدول 6: عدد المكتبات و المستفيدين حسب العمالة أو الإقليم، 2020

Tableau 6 : NOMBRE DE BIBLIOTHUEQUES ET DE BENEFICIAIRES PAR PREFECTURE OU PROVINCE, 2020

جدول 7: عدد دور الثقافة و المستفيدين حسب العمالة أو الإقليم، 2020

Tableau 7 : NOMBRE DES MAISONS DE CULTURE ET DE BENEFICIAIRES PAR PREFECTURE OU PROVINCE, 2020

جدول 8: عدد المعاهد الموسيقية و المستفيدين منها حسب العمالة أو الإقليم، 2020

Tableau 8 : NOMBRE DE CONSERVATOIRES ET DE BENEFICIAIRES PAR PREFECTURE OU PROVINCE, 2020

جدول 9: الأنشطة الثقافية حسب المواضيع و العمالة أو الإقليم 2020

Tableau 9 : ACTIVITES CULTURELLES SELON LE THEME ET PAR PREFECTURE OU PROVINCE, 2020

منشآت الشبيبة و الرياضة و أنشطتها حسب العمالة أو الإقليم، 2020

ETABLISSEMENTS DE LA JEUNESSE ET SPORTS ET LEURS ACTIVITES PAR PREFECTURE OU PROVINCE, 2020

Tableau 1 : **جدول 1:**

Etablissements	الرباط Rabat	تواركة Touarga	سلا Salé	الصخيرات-تمارة Skhirate-Témara	الخميسات Khémisset	القنيطرة Kénitra	سيدي قاسم Sidi Kacem	سيدي سليمان Sidi Slimane	المؤسسات
Foyers Féminins									**الأندية النسوية**
Foyers	5	1	4	6	14	18	5	4	**الأندية**
Formatrices	**46**	**18**	**26**	**37**	**37**	**53**	**17**	**20**	**المكونات**
Fixes	16	4	17	15	12	20	6	2	قارة
Aides	30	14	9	22	25	33	11	18	مساعدة
Bénéficiaires	**316**	**91**	**475**	**1 512**	**1 402**	**1 139**	**123**	**2 363**	**المشاركون**
* Activités normales	104	91	138	225	422	171	91	65	الأنشطة العادية
* Activités de Rayonnement	194	-	326	1 211	909	854	-	2 129	الأنشطة الإشعاعية
* Formation professionnelle	18	-	11	76	71	114	32	169	التكوين المهني
Jardins d'Enfants									**رياض الأطفال**
Etablissements	3	1	4	5	16	19	5	4	**المؤسسات**
Jardinières	**14**	**7**	**14**	**22**	**24**	**32**	**13**	**9**	**المربيات**
Fixes	5	2	8	6	2	9	3	2	قارة
Aides	9	5	6	16	22	23	10	7	مساعدة
Bénéficiaires	**245**	**-**	**482**	**1 857**	**2 158**	**1 201**	**358**	**353**	**المشاركون**
* Activités normales	55	-	126	351	536	492	136	126	الأنشطة المؤسساتية
* Activités de Rayonnement	190	-	356	1506	1622	709	222	227	الأنشطة الإشعاعية
Maisons de Jeunes									**دور الشباب**
Etablissements	11	1	13	15	17	13	7	8	**المؤسسات**
Bénéficiaires	**23 346**	**-**	**31 761**	**48 961**	**21 765**	**24 389**	**218 164**	**11 527**	**المشاركون**
* Activités normales	6 632	374	11 823	31 291	8 311	9 435	125 419	11 527	الأنشطة العادية
* Activités de Rayonnement	######	520	19 938	17 670	13 454	14 954	92 745	-	الأنشطة الإشعاعية

Source : Annuaire Statistique National 2021 المصدر:النشرة الإحصائية السنوية 2021

عدد المستفيدين من دور الإستقبال حسب العمالة أو الإقليم، 2018

Tableau 2 : **NOMBRE DES BENEFICIAIRES DES CENTRES D'ACCUEIL PAR PREFECTURE OU PROVINCE, 2018** **جدول 2:**

PREFECTURE/ PROVINCE	عدد المستفيدين Nombre de bénéficiaires	عدد الليالي Nombre de nuitées	العمالة/الإقليم
Rabat	1 730	4 356	الرباط
Khémisset	604	954	الخميسات
Total	**2 334**	**5 310**	**المجموع**

Source : Annuaire Statistique National 2021 المصدر:النشرة الإحصائية السنوية 2021

النشاط السينمائي حسب العمالة أو الإقليم، 2020

Tableau 3 : **ACTIVITE CINEMATOGRAPHIQUE PAR PREFECTURE OU PROVINCE , 2020** **جدول 3 :**

	الرباط Rabat	سلا Salé	الصخيرات-تمارة Skhirate-Témara	الخميسات Khémisset	الفنيطرة Kenitra	سيدي قاسم Sidi kacem	سيدي سليمان Sidi slimane	المجموع Total	
Nombre Salle en activité	5	-	-	-	-	-	-	5	**عدد القاعات**
Nombre d'entrées	129 086	-	-	-	-	-	-	129 086	**عدد التذاكر المباعة**
Nombre de sièges	4 239	-	-	-	-	-	-	4 239	**عدد المقاعد**
Recettes annuelles en DH	6 469 459,4	-	-	-	-	-	-	6 469 459,4	**المداخيل السنوية بالدرهم**

Source: Centre Cinématographique Marocain المصدر: المركز السينمائي المغربي

عدد الأفلام الطويلة المعروضة حسب البلد والعمالة أو الإقليم، 2020

Tableau 4 : **NOMBRE DE FILMS LONG METRAGE EXPLOITES SELON LE PAYS D'ORIGINE ET PAR PREFECTURE OU PROVINCE, 2020** **جدول 4 :**

Pays d'origine	الرباط Rabat	سلا Salé	الصخيرات-تمارة Skhirate-Témara	الخميسات Khémisset	الفنيطرة Kenitra	سيدي قاسم Sidi kacem	سيدي سليمان Sidi slimane	المجموع Total	المجموع Total	البلد
USA	44	-	-	-	-	-	-	-	44	و.م الأمريكية
Inde	2	-	-	-	-	-	-	-	2	الهند
France	14	-	-	-	-	-	-	-	14	فرنسا
Maroc	19	-	-	-	-	-	-	-	19	المغرب
Egypte	2	-	-	-	-	-	-	-	2	مصر
Autres	10	-	-	-	-	-	-	-	10	أخر
TOTAL	**91**	**-**	-	-	-	-	-	-	**91**	**المجموع**

Source: Centre Cinématographique Marocain المصدر: المركز السينمائي المغربي

المشاركون في المخيمات الصيفية حسب العمالة أو الإقليم، 2019

Tableau 5 : PARTICIPANTS AUX COLONIES DE VACANCES PAR PREFECTURE OU PROVINCE, 2019 جدول 5 :

PREFECTURE/ PROVINCE	عدد المستفيدين Nombre de Bénéficiaires	العمالة أو الإقليم
Rabat	6 426	الرباط
Salé	7 625	سلا
Skhirate-Témara	2 188	الصخيرات-تمارة
Khémisset	1 333	الخميسات
Kénitra	6 966	القنيطرة
Sidi Kacem	418	سيدي قاسم
Sidi Slimane	749	سيدي سليمان
Total	**25 705**	**المجموع**

Source : Annuaire Statistique National 2021 المصدر:النشرة الإحصائية السنوية 2021

عدد المكتبات و المستفيدين حسب العمالة أو الإقليم ، 2020

Tableau 6 : NOMBRE DE BIBLIOTHUEQUES ET DE BENEFICIAIRES PAR PREFECTURE OU PROVINCE, 2020 **جدول 6 :**

PREFECTURE/PROVINCE		عدد المستفيدين Nombre de Bénéficiaires	العمالة/الإقليم
Rabat		**3 609**	**الرباط**
	La médiatique de Rabat	1 072	
	Bibliothéque Abdessalam Essayeh	737	
	Bibliothéque El madani Belhousni	1 556	
	Bibliothéque La maison de culture Al Mansor	244	
Salé		**2 607**	**سلا**
	Bibliothéque Abderrahman hajji	223	
	Bibliothéque Mohammadia	509	
	Bibliothéque du Centre Culturel de Salaeljadida	1 875	
Skhirate-Témara		**881**	**الصخيرات-تمارة**
	Bibliothéque du Centre Culturel de Skhirate	-	
	Bibliothéque du Centre Culturel de Tamsna	-	
	Bibliothéque Municipale Ain Aouda	881	
Khémisset		**5 017**	**الخميسات**
	BibliothéqueTifelt	1 227	
	Bibliothéque Municipale de Khoumisset	3 220	
	Bibliothéque Municipale Roummani	570	
Kénitra		-	**القنيطرة**
	Biblothèque régionale de Kénitra	-	
	Médiathéquee de Kénitra	-	
Sidi kacem		-	**سيدي قاسم**
	Machraa Belaksiri	-	
Sidi slimane		**158**	**سيدي سليمان**
	Sidi slimane	-	
	Bibliothéque La maison de culture de Sidi Yahya Alghareb	66	
	Bibliothèque Dar belaamri	92	
Total		**12 272**	**المجموع**

Source: Direction Régionale de la culture المصدر: المديرية الجهوية للثقافة

عدد دور الثقافة و المستفيدين حسب العمالة أو الإقليم ، 2020

Tableau 7 : NOMBRE DES MAISONS DE CULTURE ET DE BENEFICIAIRES PAR PREFECTURE OU PROVINCE, 2020 جدول 7 :

PREFECTURE/PROVINCE		عدد المستفيدين Nombre de Bénéficiaires	العمالة/الإقليم
Rabat	Centre Culturel Al Mansour	**1 790**	الرباط
	Theatre al Mansour	-	
Salé	Centre culturel Sala jadida	**256 696**	سلا
Skhirate-Témara	Centre culturel Skhirate	**10 338**	الصخيرات-تمارة
	Centre culturel Tamsna	-	
Khémisset	-	-	الخميسات
Kénitra	Centre culturel Kénitra	**5 110**	القنيطرة
Sidi kacem	Centre culturel Machraa Belksiri	**2 650**	سيدي قاسم
Sidi slimane	-	-	سيدي سليمان
Total		**276 584**	المجموع

Source: Direction Régionale de la Culture المصدر: المديرية الجهوية للثقافة

عدد المعاهد الموسيقية و المستفيدين منها حسب العمالة أو الإقليم ، 2020

Tableau 8 : NOMBRE DE CONSERVATOIRES ET DE BENEFICIAIRES PAR PREFECTURE OU PROVINCE, 2020 جدول 8 :

PREFECTURE/PROVINCE		عدد المستفيدين Nombre de Bénéficiaires	العمالة/الإقليم
Rabat		**3 232**	الرباط
	Consérvatoire national de musique et d art chorégraphique de Rabat	2 984	
	Consérvatoire Moulay Rachid de musique et d art chorégraphique	248	
Salé		**1 321**	سلا
	Consérvatoire régional de musique et d art chorégraphique de Salé	1 321	
Skhirate-Témara		**478**	الصخيرات-تمارة
	Consérvatoire communal de musique et d art chorégraphique	478	
Khémisset		**228**	الخميسات
	Consérvatoire communal de Khémisset	228	
Kénitra		**917**	القنيطرة
	Conservatoire de musique et d art chorégraphique de Kénitra	917	
Sidi kacem		**135**	سيدي قاسم
	Consérvatoire de musique et d art chorégraphique de Sidi Kacem	135	
Sidi slimane		-	سيدي سليمان
Total		**6 311**	المجموع

Source: Direction Régionale de la Culture المصدر: المديرية الجهوية للثقافة

الأنشطة الثقافية حسب المواضيع و العمالة أو الإقليم ، 2020

Tableau 9 : ACTIVITES CULTURELLES SELON LE THEME ET PAR PREFECTURE OU PROVINCE, 2020 جدول 9 :

Thème	Rabat الرباط	Salé سلا	Skhirate-Témara الصخيرات-تمارة	Khémisset الخميسات	Kénitra القنيطرة	Sidi kacem سيدي قاسم	Sidi slimane سيدي سليمان	Total المجموع	الموضوع
Spectacles theatrales	19	78	13	5	14	5	-	**134**	عروض مسرحية
Atelier de Theatre	21	33	29	4	2	0	-	**89**	ورشات مسرحية
Spectacles et Atelier Musicaux	59	58	11	20	18	18	-	**184**	عروض وأوراش موسيقية
Exposition et Atelier d Art Plastique	26	53	0	1	8	3	-	**91**	معرض وورشات للفنون التشكيلية
Conférences/Rencontres littéraire/Signature de livre	35	49	4	0	14	7	-	**109**	محاضرات/لقاءات أدبية/توقيعات كتب
Ateliers de Lecture et de Contes/Activité pour Enfants/Atelier pour Enfants	26	100	2	9	7	9	-	**153**	ورشات مطالعة القصص للأطفال والتنشيط
Festivals	1	5	0	0	4	10	-	**20**	مهرجانات
Arts de la photographie et Cinéma	10	8	0	0	0	18	-	**36**	فن التصوير و السينما
Capsules de sensibilisation	3	31	0	0	0	34	-	**68**	كبسولات التحسيس

Source: Direction Régionale de la Culture المصدر: المديرية الجهوية للثقافة

المستفيدون من المكتبات و المعاهد الموسيقية حسب العمالة أو الإقليم، 2020

BENEFICIAIRES DES BIBLIOTHEQUES ET DES CONSERVATOIRES PAR PREFECTURE OU PROVINCE, 2020

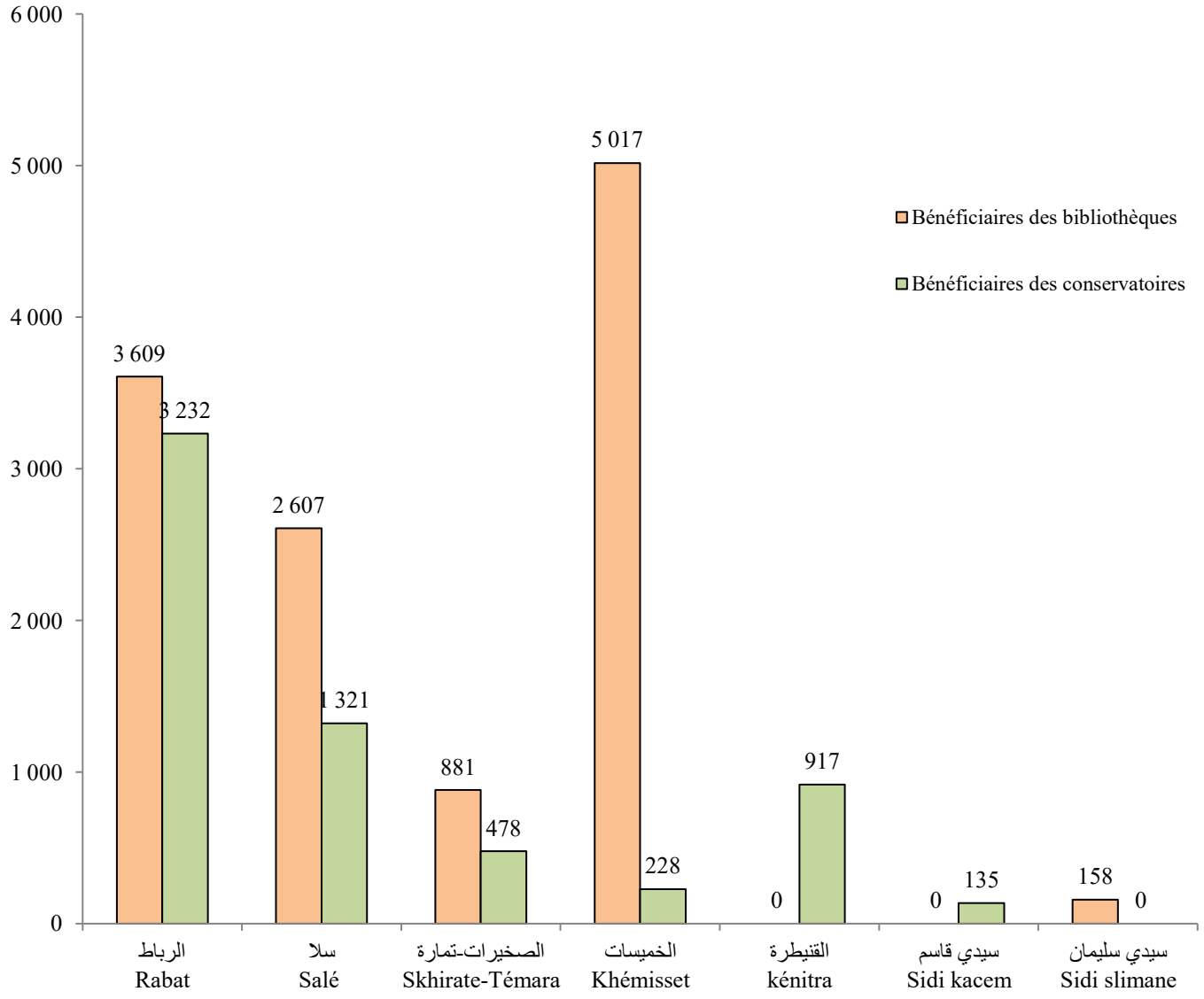

التعاون الوطني

Entraide Nationale

LISTE DES TABLEAUX : لائحة الجداول

جدول 1: رياض الأطفال حسب العمالة أو الإقليم، 2020

Tableau 1 : JARDINS D'ENFANTS PAR PREFECTURE OU PROVINCE, 2020

جدول 2: مؤسسات الرعاية الإجتماعية حسب العمالة أو الإقليم، 2020

Tableau 2 : ETABLISSEMENTS DE PROTECTION SOCIALE PAR PREFECTURE OU PROVINCE, 2020

جدول 3: مراكز التكوين المهني حسب العمالة أو الإقليم، 2020

Tableau 3 : CENTRES DE FORMATION PROFESSIONNELLE PAR PREFECTURE OU PROVINCE, 2020

جدول 4: مراكز التربية و التكوين حسب العمالة أو الإقليم، 2020

Tableau 4 : CENTRES D'EDUCATION ET DE FORMATION PAR PREFECTURE OU PROVINCE, 2020

جدول 5 : مراكز للأشخاص في وضعية صعبة حسب العمالة أو الإقليم، 2020

Tableau 5 : CENTRES POUR PERSONNES EN SITUATION DIFFICILE PAR PREFECTURE OU PROVINCE, 2020

جدول 6 : الإعانات العينية لفائدة الأشخاص في وضعية إعاقة حسب العمالة أو الإقليم، 2020

Tableau 6 : AIDES EN NATURE POUR PERSONNES EN SITUATION DE HANDICAP PAR PREFECTURE OU PROVINCE ,2020

جدول 7 : فضاءات محو الأمية حسب العمالة أو الإقليم، 2020

Tableau 7 : ESPACE ALPHABETISATION PAR PREFECTURE OU PROVINCE, 2020

جدول 8 : مراكز القرب و دور المواطن حسب العمالة أو الإقليم، 2020

Tableau 8 : CENTRES DE PROXIMITE ET DAR AL MOUATEN PAR PREFECTURE OU PROVINCE , 2020

جدول 9 : مراكز المساعدة الإجتماعية حسب العمالة أو الإقليم، 2020

Tableau 9 : CENTRES D'ASSISTANCE SOCIALE PAR PREFECTURE OU PROVINCE , 2020

رياض الأطفال حسب العمالة أو الإقليم، 2020

Tableau 1: **JARDINS D'ENFANTS PAR PREFECTURE OU PROVINCE, 2020** **جدول 1:**

PREFECTURE/ PROVINCE	المؤطرون Encadrants	المراكز centres	المستفيدون Bénéficiaires	العمالة/الإقليم
Rabat	7	5	284	الرباط
Salé	15	8	356	سلا
Skhirate-Témara	22	5	384	الصخيرات-تمارة
Khémisset	9	2	133	الخميسات
kénitra	25	6	250	القنيطرة
Sidi kacem	10	10	669	سيدي قاسم
Sidi slimane	0	0	0	سيدي سليمان
Total	**88**	**36**	**2 076**	**المجموع**

Source : Direction de l'Entraide Nationale المصدر: مديرية التعاون الوطني

مؤسسات الرعاية الإجتماعية حسب العمالة أو الإقليم، 2020

Tableau 2: **ETABLISSEMENTS DE PROTECTION SOCIALE PAR PREFECTURE OU PROVINCE, 2020** **جدول 2:**

PREFECTURE/ PROVINCE	المؤطرون Encadrants	المراكز centres	المستفيدون Bénéficiaires	العمالة/الإقليم
Rabat	539	17	5 246	الرباط
Salé	98	13	739	سلا
Skhirate-Témara	83	5	251	الصخيرات-تمارة
Khémisset	198	21	1 577	الخميسات
kénitra	181	13	1 757	القنيطرة
Sidi kacem	264	33	2 812	سيدي قاسم
Sidi slimane	39	5	110	سيدي سليمان
Total	**1 402**	**107**	**12 492**	**المجموع**

Source : Direction de l'Entraide Nationale المصدر: مديرية التعاون الوطني

مراكز التكوين المهني حسب العمالة أو الإقليم، 2020

Tableau 3: CENTRES DE FORMATION PROFESSIONNELLE PAR PREFECTURE OU PROVINCE 2020 جدول 3:

PREFECTURE/ PROVINCE	المؤطرون Encadrants	المراكز centres	المستفيدون Bénéficiaires	العمالة/الإقليم
Rabat	3	1	267	الرباط
Salé	4	3	159	سلا
Skhirate-Témara	0	0	0	الصخيرات-تمارة
Khémisset	6	1	200	الخميسات
kénitra	4	1	153	القنيطرة
Sidi kacem	5	3	211	سيدي قاسم
Sidi slimane	0	0	0	سيدي سليمان
Total	**22**	**9**	**990**	**المجموع**

Source : Direction de l'Entraide Nationale المصدر: مديرية التعاون الوطني

مراكز التربية و التكوين حسب العمالة أو الإقليم، 2020

Tableau 4: CENTRES D'EDUCATION ET DE FORMATION PAR PREFECTURE OU PROVINCE , 2020 جدول 4:

PREFECTURE/ PROVINCE	المؤطرون Encadrants	المراكز centres	المستفيدون Bénéficiaires	العمالة/الإقليم
Rabat	31	16	1 373	الرباط
Salé	70	23	3 020	سلا
Skhirate-Témara	31	9	686	الصخيرات-تمارة
Khémisset	39	18	853	الخميسات
kénitra	138	30	3 669	القنيطرة
Sidi kacem	24	16	786	سيدي قاسم
Sidi slimane	40	10	579	سيدي سليمان
Total	**373**	**122**	**10 966**	**المجموع**

Source : Direction de l'Entraide Nationale المصدر: مديرية التعاون الوطني

مراكز للأشخاص في وضعية صعبة حسب العمالة أو الإقليم، 2020

Tableau 5: **CENTRES POUR PERSONNES EN SITUATION DIFFICILE PAR PREFECTURE OU PROVINCE , 2020** **جدول 5:**

PREFECTURE/ PROVINCE	المؤطرون Encadrants	المراكز centres	المستفيدون Bénéficiaires	العمالة/الإقليم
Rabat	161	7	988	الرباط
Salé	195	21	750	سلا
Skhirate-Témara	0	0	0	الصخيرات-تمارة
Khémisset	41	1	128	الخميسات
kénitra	47	3	1 067	القنيطرة
Sidi kacem	40	3	544	سيدي قاسم
Sidi slimane	4	1	56	سيدي سليمان
Total	**488**	**36**	**3 533**	**المجموع**

Source : Direction de l'Entraide Nationale المصدر: مديرية التعاون الوطني

الإعانات العينية لفائدة الأشخاص في وضعية إعاقة حسب العمالة أو الإقليم، 2020

Tableau 6: **AIDES EN NATURE POUR PERSONNES EN SITUATION DE HANDICAP PAR PREFECTURE OU PROVINCE ,2020** **جدول 6 :**

PREFECTURE/ PROVINCE	المستفيدون Bénéficiaires	العمالة/الإقليم
Rabat	379	الرباط
Salé	192	سلا
Skhirate-Témara	92	الصخيرات-تمارة
Khémisset	542	الخميسات
kénitra	142	القنيطرة
Sidi kacem	526	سيدي قاسم
Sidi slimane	638	سيدي سليمان
Total	**2 511**	**المجموع**

Source : Direction de l'Entraide Nationale المصدر: مديرية التعاون الوطني

فضاءات محو الأمية حسب العمالة أو الإقليم، 2020

Tableau 7: **ESPACE ALPHABETISATION PAR PREFECTURE OU PROVINCE, 2020** **جدول 7:**

PREFECTURE/ PROVINCE	المؤطرون Encadrants	المراكز centres	المستفيدون Bénéficiaires	العمالة/الإقليم
Rabat	0	0	0	الرباط
Salé	2	2	32	سلا
Skhirate-Témara	2	1	16	الصخيرات-تمارة
Khémisset	10	9	291	الخميسات
kénitra	4	2	90	القنيطرة
Sidi kacem	2	2	213	سيدي قاسم
Sidi slimane	5	3	80	سيدي سليمان
Total	**25**	**19**	**722**	**المجموع**

Source : Direction de l'Entraide Nationale المصدر: مديرية التعاون الوطني

مراكز القرب و دور المواطن حسب العمالة أو الإقليم، 2020

Tableau 8: **CENTRES DE PROXIMITE ET DAR AL MOUATEN PAR PREFECTURE OU PROVINCE , 2020** **جدول 8:**

PREFECTURE/ PROVINCE	المؤطرون Encadrants	المراكز centres	المستفيدون Bénéficiaires	العمالة/الإقليم
Rabat	4	1	280	الرباط
Salé	4	2	356	سلا
Skhirate-Témara	0	0	0	الصخيرات-تمارة
Khémisset	2	1	450	الخميسات
kénitra	1	1	138	القنيطرة
Sidi kacem	0	0	0	سيدي قاسم
Sidi slimane	0	0	0	سيدي سليمان
Total	**11**	**5**	**1 224**	**المجموع**

Source : Direction de l'Entraide Nationale المصدر: مديرية التعاون الوطني

مراكز المساعدة الإجتماعية حسب العمالة أو الإقليم، 2020

Tableau 9: CENTRES D'ASSISTANCE SOCIALE PAR PREFECTURE OU PROVINCE , 2020 جدول 9:

PREFECTURE/ PROVINCE	المؤطرون Encadrants	المراكز centres	المستفيدون Bénéficiaires	العمالة/الإقليم
Rabat	27	3	1 612	الرباط
Salé	7	4	11 001	سلا
Skhirate-Témara	11	3	294	الصخيرات-تمارة
Khémisset	20	4	2 965	الخميسات
kénitra	11	3	1 045	القنيطرة
Sidi kacem	9	4	1 152	سيدي قاسم
Sidi slimane	15	3	608	سيدي سليمان
Total	**100**	**24**	**18 677**	**المجموع**

Source : Direction de l'Entraide Nationale المصدر: مديرية التعاون الوطني

عدد المستفيدين من الإعانات العينية لفائدة الأشخاص في وضعية إعاقة حسب العمالة أو الإقليم، 2020

NOMBRE DE BENEFICIAIRES DES AIDES EN NATURE POUR PERSONNES EN SITUATION DE HANDICAP PAR PREFECTURE OU PROVINCE , 2020

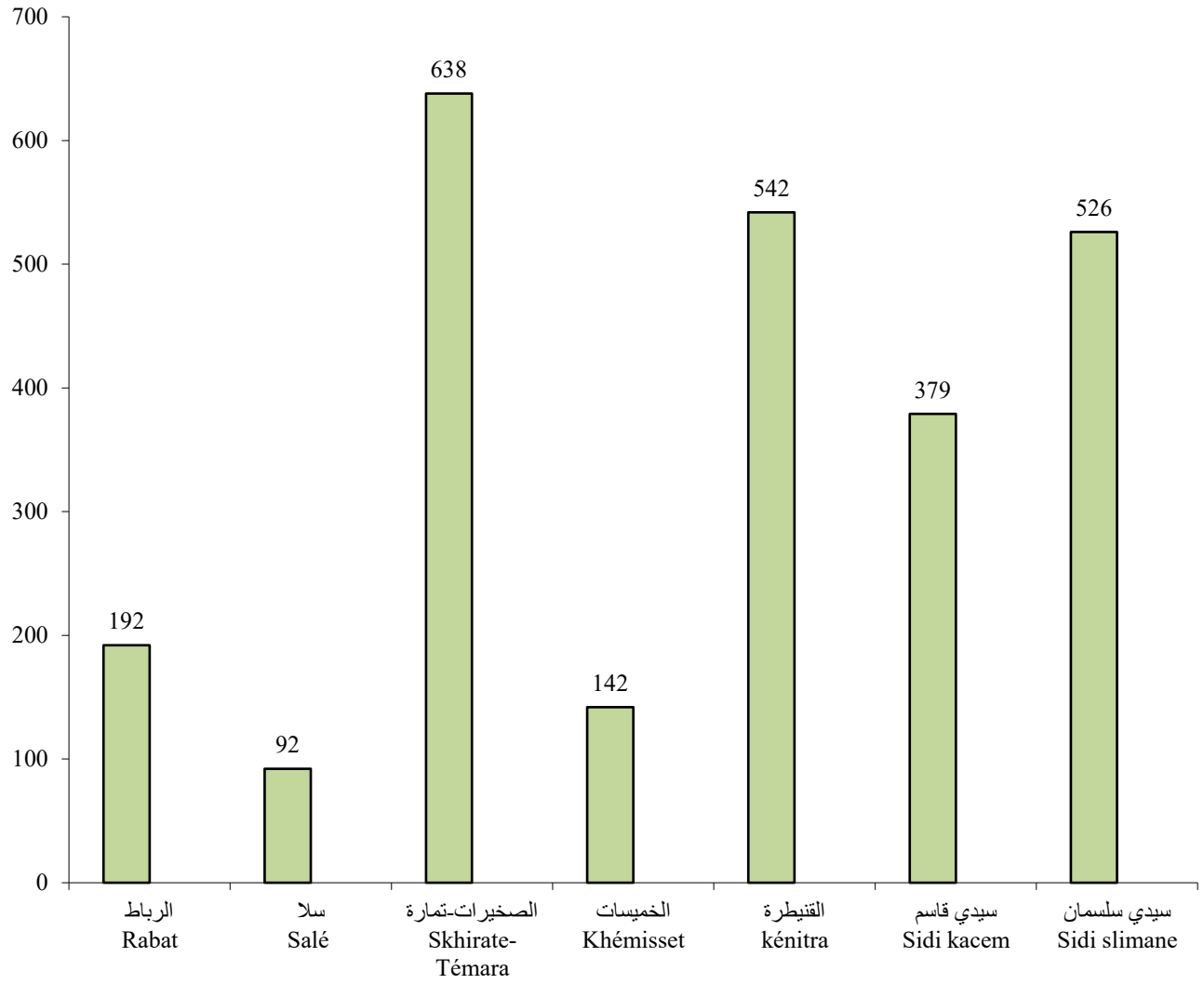

البيئة

Environnement

البيئة

ENVIRONNEMENT

LISTE DES TABLEAUX : لائحة الجداول

جدول 1: الأنهار الرئيسية بالجهة، 2020

Tableau 1 : PRINCIPAUX FLEUVES DE LA REGION, 2020

جدول 2: كمية النفايات الطبية بالطن، 2018-2020

Tableau 2 : QUANTITE DES DECHETS MEDICAUX EN TONNE , 2018-2020

جدول 3: إنتاج النفايات المنزلية بالجهة بالطن، 2018-2020

Tableau 3 : PRODUCTION DES DECHETS MENAGERS DANS LA REGION EN TONNE , 2018-2020

جدول 4: توزيع الشواطيء و محطات المعاينة بالجهة، 2020

Tableau 4 : REPARTITION DES PLAGES ET DES STATIONS DE PRELEVEMENT DANS LA REGION, 2020

جدول 5: تطورعدد الشواطئ بالجهة، 2020

Tableau 5 : EVOLUTION DU NOMBRE DE PLAGES DANS LA REGION, 2020

جدول 6: المطارح و جمع النفايات بالجهة، 2020

Tableau 6 : DECHARGES ET COLLECTE DES DECHETS DANS LA REGION, 2020

الأنهار الرئيسية بالجهة، 2020

Tableau 1 : **PRINCIPAUX FLEUVES DE LA REGION, 2020** **جدول 1:**

Fleuves	Source	Embouchure	الطول بالكلم Longueur en Km	المصب	المنبع	الأنهار
Sebou	Moyen Atlas		500		الأطلس المتوسط	سبو
	Oued Guigou				وادي كيكو	
	Oued Fès				وادي فاس	
	Oued Mikès				وادي مكس	
Bouregreg	Massif Central	Océan Atlantique	250	المحيط الأطلسي	المرتفع الرئيسي	أبي رقراق
		Rabat - Salé		الرباط و سلا		

Source :Annuaire Statistique du Maroc 2021 المصدر : النشرة الإحصائية السنوية للمغرب 2021

كمية النفايات الطبية بالطن، 2018-2020

Tableau 2 : **QUANTITE DES DECHETS MEDICAUX EN TONNE , 2018-2020** **جدول 2:**

	2018	2019	2020	
Total Région	1 206	1 206	1 206	**مجموع الجهة**

Source :Annuaire Statistique du Maroc 2021 المصدر : النشرة الإحصائية السنوية للمغرب 2021

إنتاج النفايات المنزلية بالجهة بالطن، 2018-2020

Tableau 3 : **PRODUCTION DES DECHETS MENAGERS DANS LA REGION EN TONNE , 2018-2020** **جدول 3:**

	2018	2019	2020	
Total Région	910 673	910 673	910 673	**مجموع الجهة**

Source :Annuaire Statistique du Maroc 2021 المصدر : النشرة الإحصائية السنوية للمغرب 2021

توزيع الشواطيء و محطات المعاينة بالجهة، 2020

Tableau 4 : **REPARTITION DES PLAGES ET DES STATIONS DE PRELEVEMENT DANS LA REGION, 2020** **جدول 4:**

	عدد المحطات			عدد العينات			
	2 018	**2 019**	**2 020**	**2 018**	**2 019**	**2 020**	
Total Région	**46**	**47**	**47**	**460**	**517**	**514**	**مجموع الجهة**

Source :Annuaire Statistique du Maroc 2021 المصدر : النشرة الإحصائية السنوية للمغرب 2021

تطورعدد الشواطئ بالجهة، 2020

Tableau 5 : **EVOLUTION DU NOMBRE DE PLAGES DANS LA REGION, 2020** **جدول 5:**

	2 020	
Total Région	**18**	**مجموع الجهة**

Source :Annuaire Statistique du Maroc 2021 المصدر : النشرة الإحصائية السنوية للمغرب 2021

المطارح و جمع النفايات بالجهة، 2020

Tableau 6 : **DECHARGES ET COLLECTE DES DECHETS DANS LA REGION, 2020** **جدول 6:**

Décharges	**عدد المطارح** **Nb de décharges**	**الإنتاج (طن في اليوم)** **Production (T/j)**	**المطارح**
Rabat	0	**0**	الرباط
Salé	1	**2 300**	سلا
Skhirate-Témara	0	**0**	الصخيرات-تمارة
Khémisset	5	**229**	الخميسات
Kénitra	3	**739**	القنيطرة
Sidi Kacem	5	**247**	سيدي قاسم
Sidi Slimane	3	**126**	سيدي سليمان
Total	**17**	**3 641**	**المجموع**

Source :Annuaire Statistique du Maroc 2021 المصدر : النشرة الإحصائية السنوية للمغرب 2021

عدد العينات المراقبة بالجهة، 2017-2018

NOMBRE DE PRELEVEMENTS DANS LA REGION, 2017-2018

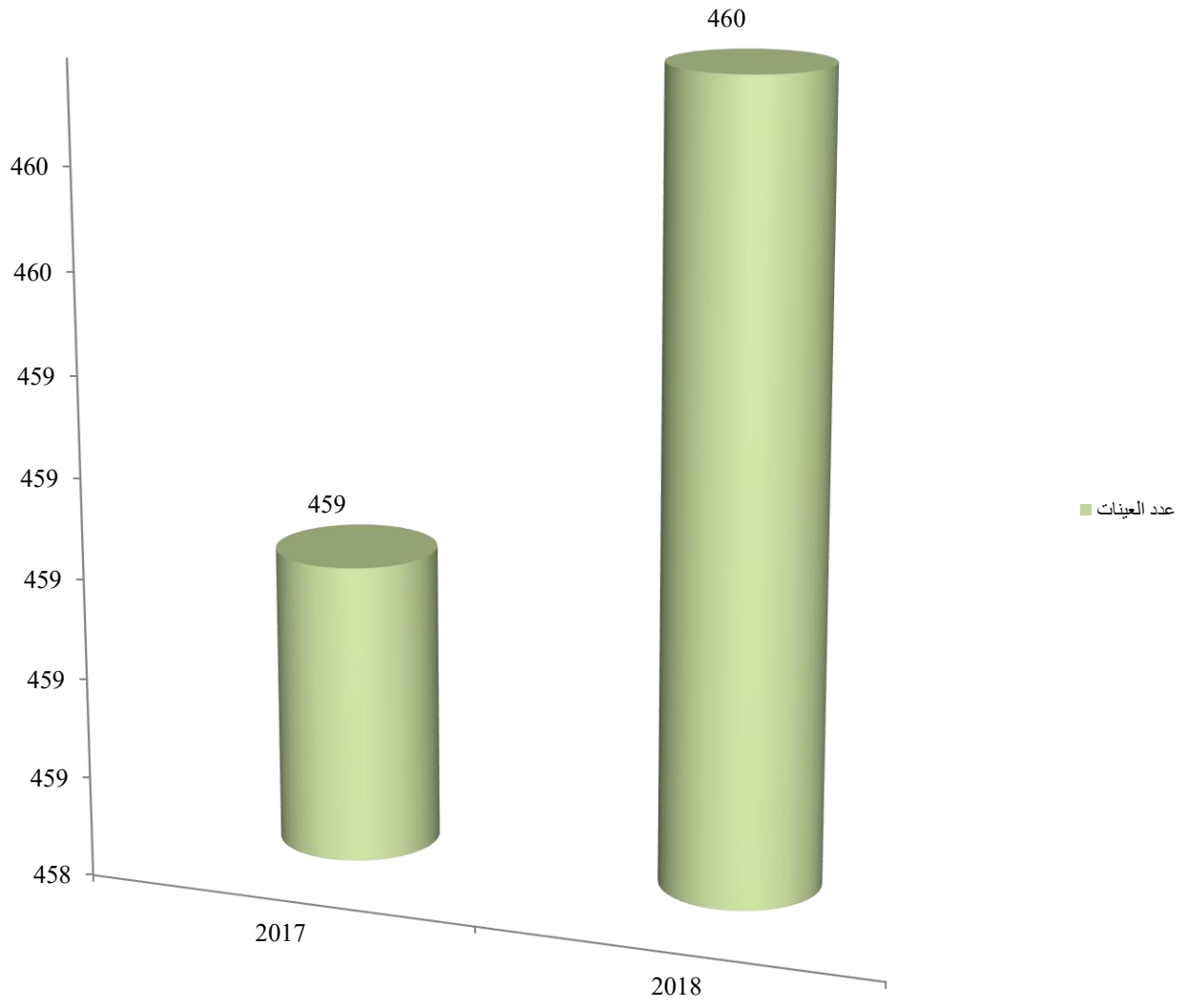

الإستثمارات

Investissements

الإستثمارات

INVESTISSEMENTS

LISTE DES TABLEAUX : لائحة الجداول

جدول 1: قيمة الإستثمارات المتعلقة بالمشاريع المقبولة حسب الجنسية و قطاع النشاط (ب مليون درهم)، 2017

Tableau 1 : MONTANT DES INVESTISSEMENTS RELATIFS AUX PROJETS RETENUS PAR NATIONALITE ET PAR SECTEUR D'ACTIVITE EN (en Millions Dh), 2017

جدول 2: الشواهد السلبية المسلمة حسب قطاع النشاط، 2018

Tableau 2 : CERTIFICATS NEGATIFS ACCORDES SECTEUR D'ACTIVITE, 2018

جدول 3: خلق المقاولات حسب قطاعات النشاط، 2018

Tableau 3 : CREATION D'ENTREPRISE PAR SECTEUR D'ACTIVITE, 2018

جدول 4: توزيع المشاريع المقبولة، و التي تفوق تكلفتها 200 مليون درهم و عدد مناصب الشغل المتوقعة منها حسب قطاعات النشاط، 2017

Tableau 4 : REPARTITION DES PROJETS RETENUS, DONT LE COUT EST SUPERIEUR A 200 M DH, ET LES NOMBRES D'EMPLOIS PREVUS PAR SECTEUR D'ACTIVITE, 2017

جدول 5: الشواهد السلبية المسلمة حسب الشكل القانوني ، 2018

Tableau 5 : CERTIFICATS NEGATIFS ACCORDES PAR NATURE JURIDIQUE, 2018

قيمة الإستثمارات المتعلقة بالمشاريع المقبولة حسب الجنسية و قطاع النشاط (ب مليون درهم)، 2017

Tableau 1 : **MONTANT DES INVESTISSEMENTS RELATIFS AUX PROJETS RETENUS PAR NATIONALITE ET PAR SECTEUR D'ACTIVITE EN (en Millions Dh), 2017** **جدول 1 :**

Pays	الصناعات التحويلية Idustries de transformation	البناء و الأشغال العمومية Bâtiments et Travaux Publics	الطاقة و المعادن Enérgie et mines	السياحة Tourisme	التجارة Commerce	خدمات أخرى Services divers	المجموع Total	البلد
Espagne	118	-	-	-	-	-	**118**	اسبانيا
France	1408	-	-	-	4,44	-	**1 412,44**	فرنسا
Emirates Arabes	-	-	-	1100	-	-	**1100**	الإمارات العربية
Italie	163	-	-	-	-	-	**163**	إيطاليا
Portugal	9	-	-	-	-	-	**9**	البرتغال
Chine	220	-	-	-	-	-	**220**	الصين
USA	89	-	-	-	-	-	**89**	الولايات المتحدة الأمريكية
Maroc	932,3	4 856,25	8	74	51,1	1 020,45	**6 942,1**	المغرب
Total	**2 939,3**	**4 856,25**	**8**	**1174**	**55,54**	**1 020,45**	**10 053,54**	**المجموع**

Source : Centre Régional d'Investissement de Rabat المصدر : المركز الجهوي للإستثمار بالرباط

الشواهد السلبية المسلمة حسب قطاع النشاط، 2018

Tableau 2 : **CERTIFICATS NEGATIFS ACCORDES SECTEUR D'ACTIVITE, 2018** **جدول 2 :**

Secteur d'activités	شركة مجهولة الإسم Societé anonyme	شركة ذات مسؤولية محدودة Societe a responsabilité limitée	شركة تضامن Société au nom collectif	شكل أخر autre forme	الأشخاص الذاتيين personnes physiques	المجموع Total	قطاع النشاط
Industrie	24	740	15	23	70	**872**	الصناعة
Agriculture et pêche	1	123	10	2	59	**195**	الفلاحة والصيد
Bâtiments et Travaux Publics	2	1 020	-	9	125	**1 156**	البناء و الأشغال العمومية
Energie et Mines	-	-	-	-	-	**-**	الطاقة و المعادن
Tourisme	-	592	-	1	31	**624**	السياحة
Artisanat	-	3	6	-	2	**11**	الصناعة التقليدية
Commerce	15	700	59	9	340	**1 123**	التجارة
Services	20	4 721	14	8	357	**5 120**	خدمات
Total	**62**	**7 899**	**104**	**52**	**984**	**9 101**	**المجموع**

Source : Centre Régional d'Investissement de Rabat المصدر : المركز الجهوي للإستثمار بالرباط

خلق المقاولات حسب قطاعات النشاط و حسب الشكل القانوني ، 2018

CREATION D'ENTREPRISE PAR SECTEUR D'ACTIVITE ET PAR NATURE JURIDIQUE , 2018

Tableau 3 : **جدول 3 :**

Secteur d'activités	Nombre des unités (عدد الوحدات)	قطاع النشاط
Industrie	**50**	**الصناعة**
Industrie textile et cuir	6	صناعة النسيج و الجلد
Industrie Agro-alimentaire	10	الصناعات الغذائية
Industrie du bois, papier et carton	9	صناعات الخشب، الورق و الورق المقوى
Industrie métallique, métallurgique et éléctrique	18	الصناعات الحديدية، المعدنية و الكهربائية
Indutrie chimique et parachimique	7	الصانعات الكيماوية و شبه الكيماوية
Autres seteurs	**7 400**	**قطاعات أخرى**
Bâtiments et Travaux Publics	825	البناء و الأشغال العمومية
Energie et Mines	20	الطاقة و المعادن
Tourisme	19	السياحة
Agriculture et pêche	94	الفلاحة و الصيد البحري
Commerce	1 800	التجارة
Services divers	4 635	الخدمات أخرى
Services divers	22	خدمات أخرى
Total	**7 450**	**المجموع**

Source : Centre Régional d'Investissement de Rabat

المصدر : المركز الجهوي للإستثمار بالرباط

توزيع مجموع المشاريع المقبولة، و عدد مناصب الشغل المتوقعة منها حسب قطاعات النشاط، 2017

REPARTITION DES PROJETS RETENUS, ET LES NOMBRES D'EMPLOIS PREVUS PAR SECTEUR D'ACTIVITE, 2017

Tableau 4 : **جدول 4 :**

Secteur d'activités	عدد المشاريع Nombre de projets	تكلفة المشروع (ب مليون درهم) Coût du Projet(en Millions Dh)	عدد مناصب الشغل المتوقعة Nb Emplois prévus	قطاع النشاط
Industrie	-	-	-	**الصناعة**
Industrie textile et cuir	-	-	-	صناعة النسيج و الجلد
Industrie Agro-alimentaire	4	179,58	1 086	الصناعات الغذائية
Industrie du bois, papier et carton	2	35,49	190	صناعات الخشب، الورق و الورق المقوى
Industrie métallique, métallurgique et éléctrique	24	2 607,76	3 561	الصناعات الحديدية، المعدنية و الكهربائية
Indutrie chimique et parachimique	7	116,50	221	الصانعات الكيماوية و شبه الكيماوية
Autres seteurs	-	-	-	**قطاعات أخرى**
Bâtiments et Travaux Publics	19	4 856,25	5 241	**البناء و الأشغال العمومية**
Energie et Mines	1	8	16	**الطاقة و المعادن**
Tourisme	5	1 174	980	**السياحة**
Commerce	6	55,54	196	**التجارة**
Services divers	25	1 020,45	1 501	**الخدمات أخرى**
Total	**93**	**10 053,57**	**12 992**	**المجموع**

Source : Centre Régional d'Investissement de Rabat المصدر : المركز الجهوي للإستثمار بالرباط

الشواهد السلبية المسلمة حسب الشكل القانوني، 2018

CERTIFICATS NEGATIFS ACCORDES PAR NATURE JURIDIQUE , 2018

Tableau 5 : **جدول 5 :**

	شركة ذات مسؤولية محدودة Societe a responsabilité limitée	شركة مجهولة الإسم Société anonyme	شركة تضامن Société au nom collectif	شكل أخر autre forme	المجموع Total	
Total secteurs	7 899	62	104	1 036	**9 101**	**مجموع القطاعات**

Source : Centre Régional d'Investissement de Rabat المصدر : المركز الجهوي للإستثمار بالرباط

الشواهد السلبية المسلمة حسب الشكل القانوني بمركز الرباط و ملحقة القنيطرة، 2018

CERTIFICATS NEGATIFS ACCORDES PAR NATURE JURIDIQUE SELONLE CENTRE DE RABAT ET L'ANNEXE DE KENITRA, 2018

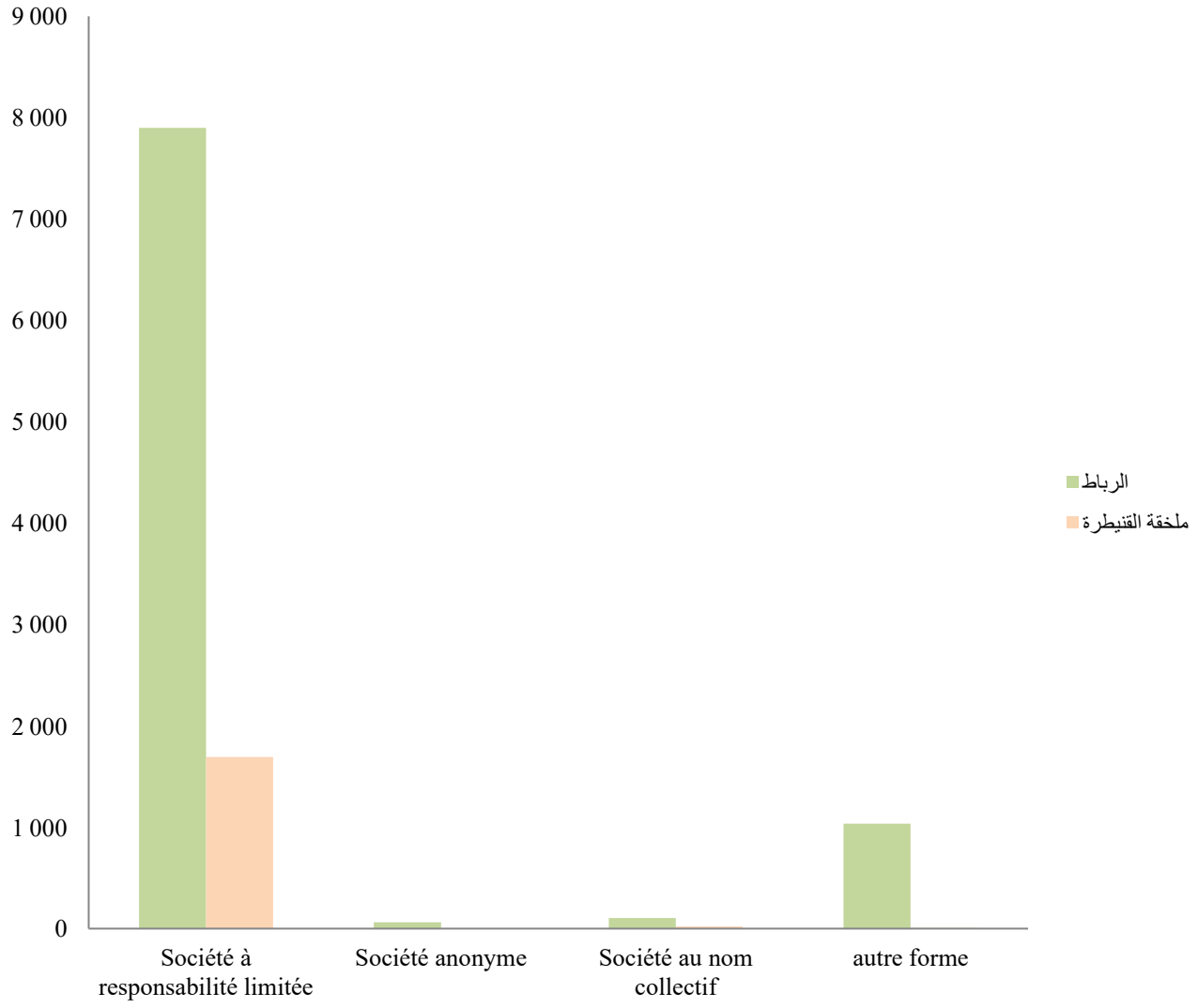

الأثمان

Prix

الأثمان

PRIX

LISTE DES TABLEAUX

لائحة الجداول

جدول 1: تطور الرقم الإستدلالي للأثمان عند الإستهلاك لمدينة الرباط، 2018-2020 (أساس 100 : 2006 , 478 مادة)

Tableau 1 : EVOLUTION DE L'INDICE DES PRIX A LA CONSOMMATION DE LA VILLE A RABAT, 2018-2020 (Base 100 :2006 ,478 Articles)

جدول 2: تطور الرقم الإستدلالي للأثمان عند الإستهلاك لمدينة القنيطرة، 2018-2020 (أساس 100 : 2006 , 478 مادة)

Tableau 2 : EVOLUTION DE L'INDICE DES PRIX A LA CONSOMMATION DE LA VILLE DE KENITRA, 2018-2020 (Base 100 :2006 ,478 Articles)

تطور الرقم الإستدلالي للأثمان عند الإستهلاك لمدينة الرباط، 2018-2020 (أساس 100 : 2006 , 478 مادة)

EVOLUTION DE L'INDICE DES PRIX A LA CONSOMMATION DE LA VILLE DE RABAT, 2018-2020 (Base 100 :2006 ,478 Articles)

Tableau 1: **جدول 1:**

Groupes et Sous Groupes	2020	2019	2018	المجموعات و المجموعات الصغرى
Produits alimentaires et boissons non alcoolisées	**101,9**	**100,7**	**101,2**	**المواد الغذائية والمشروبات غير الكحولية**
Produits alimentaires	101,9	100,7	101,3	المواد الغذائية
Boissons non alcoolisées	100,8	100,7	100,6	المشروبات غير الكحولية
Boissons alcoolisées et tabac	**120,5**	**119,6**	**108,1**	**المشروبات الكحولية و التبغ**
Boissons alcoolisées	96,1	97,5	99,6	المشروبات الكحولية
Tabac	122,1	121,1	108,7	التبغ
Articles d'habillement et chaussures	**104,1**	**103,3**	**101,1**	**الملابس والأحذية**
Articles d'habillement	102,7	102,5	100,7	الملابس
Chaussures	110,4	107,3	103,2	الأحذية
Logement, eau, gaz, électricité et autres combustibles	**100,7**	**100,4**	**100,1**	**السكن والماء والكهرباء والغاز ومحروقات أخرى**
Loyers effectifs	101,9	101,1	100,0	الكراء الفعلي
Entretien et réparation des logements	99,9	100,3	100,3	صيانة وإصلاح المساكن
Alimentation en eau et services divers liés au logement	100,0	100,0	100,0	التزويد بالماء وخدمات مختلفة متعلقة بالسكن
Electricité, gaz et autres combustibles	100,2	100,2	100,1	الكهرباء والغاز ومحروقات أخرى
Meubles, articles de ménage et entretien courant du foyer	**101,0**	**101,1**	**100,5**	**الأثاث والأدوات المنزلية والصيانة العادية للمنزل**
Meubles, articles d'ameublement, tapis et autres	107,2	106,9	101,5	الأثاث ومواد التأثيث والزرابي وأفرشة أرضية أخرى
Articles de ménage en textiles	100,7	101,4	102,1	مواد منزلية من النسيج
Appareils ménagers	99,7	100,3	100,2	الأجهزة المنزلية
Verrerie, vaisselle et ustensiles de ménage	100,5	100,5	100,5	مواد زجاجية، أواني وأدوات منزلية
Outillage et autre matériel pour la maison et le jardin	100,6	100,6	100,6	الأدوات والمعدات الأخرى للمنزل والحديقة
Biens et services liés à l'entretien courant du foyer	100,2	100,2	100,2	مواد وخدمات متعلقة بالصيانة المنزلية
Santé	**102,7**	**99,6**	**99,7**	**الصحة**
Produits, appareils et matériels médicaux	98,1	98,8	99,4	مواد وأجهزة ومعدات طبية
Services ambulatoires	108,5	100,1	100,0	الخدمات الإسعافية
Services hospitaliers	100,0	100,0	100,0	الخدمات الإستشفائية
Transports	**101,2**	**102,6**	**102,2**	**النقل**
Achat de véhicules	102,5	102,2	99,9	شراء العربات
Dépenses d'utilisation des véhicules	95,1	101,6	103,5	نفقات استعمال العربات
Services de transport	110,5	104,8	102,5	خدمات النقل
Communications	**106,4**	**106,4**	**101,4**	**المواصلات**
Services postaux	100,0	100,0	100,0	خدمات بريدية
Matériel de téléphonie et de télécopie	95,6	95,6	96,8	معدات الهاتف والفاكس
Services de téléphonie et de télécopie	107,7	107,7	101,9	خدمات الهاتف والفاكس
Loisirs et culture	**100,4**	**100,8**	**101,5**	**الترفيه والثقافة**
Matériel audiovisuel, photographique et de traitement	97,4	99,2	102,9	المعدات السمعية البصرية والفوتوغرافية
Autres articles et matériel de loisirs, de jardinage	98,3	98,0	97,8	مواد ومعدات أخرى للترفيه والبستنة
Services récréatifs et culturels	104,3	104,4	102,8	خدمات الترفيه والثقافة
Journaux, livres et articles de papeterie	100,7	100,1	100,2	الصحف والكتب والمواد الورقية
Forfaits touristiques	108,6	107,1	100,0	الواجبات السياحية الجزافية
Enseignement	**107,0**	**104,7**	**102,7**	**التعليم**
Enseignement préélémentaire et primaire	108,2	104,0	100,8	التعليم ما قبل الإبتدائي والإبتدائي
Enseignement secondaire	105,4	103,1	101,1	التعليم الثانوي
Enseignement postsecondaire non supérieur	111,5	111,5	111,5	التعليم ما بعد المرحلة الثانوية غير العالي
Enseignement supérieur	101,4	101,4	100,5	التعليم العالي
Enseignement non défini par niveau	100,0	100,0	100,0	التعليم غير المحدد بالمستوى
Restaurants et hôtels	**101,0**	**101,4**	**100,4**	**مطاعم وفنادق**
Services de restauration	101,4	101,1	100,2	خدمات المطاعم
Services d'hébergement	99,4	102,9	101,9	خدمات الإيواء
Biens et services divers	**102,7**	**101,2**	**100,9**	**مواد وخدمات اخرى**
Soins corporels	102,0	101,7	101,1	العناية بالجسد
Effets personnels non classés ailleurs	100,3	100,3	100,3	أدوات شخصية غير مصنفة في مكان آخر
Assurance	106,5	100,0	100,0	التأمين
Services financiers	100,0	100,0	100,0	الخدمات المالية
Autres services	100,9	100,9	100,9	خدمات أخرى
Indice général	**102,5**	**101,6**	**101,2**	**الرقم الإستدلالي العام**
Variation (en %)	**0,9**	**0,4**	**1,2**	**نسبة التغير (%)**

Source :Annuaire Statistique du Maroc 2021 المصدر: النشرة الإحصائية السنوية للمغرب 2021

تطور الرقم الإستدلالي للأثمان عند الإستهلاك لمدينة القنيطرة، 2018-2020 (أساس 100 : 2006 , 478 مادة)

EVOLUTION DE L'INDICE DES PRIX A LA CONSOMMATION DE LA VILLE DE KENITRA, 2018-2020 (Base 100 :2006 ,478 Articles)

Tableau 2: جدول 2:

Groupes et Sous Groupes	2020	2019	2018	المجموعات و المجموعات الصغرى
Produits alimentaires et boissons non alcoolisées	**99,1**	**99,1**	**100,9**	**المواد الغذائية والمشروبات غير الكحولية**
Produits alimentaires	99,1	99,0	100,9	المواد الغذائية
Boissons non alcoolisées	99,4	100,4	101,0	المشروبات غير الكحولية
Boissons alcoolisées et tabac	**120,9**	**119,9**	**108,2**	**المشروبات الكحولية و التبغ**
Boissons alcoolisées	101,4	101,4	101,1	المشروبات الكحولية
Tabac	122,1	121,1	108,7	التبغ
Articles d'habillement et chaussures	**104,7**	**103,6**	**101,2**	**الملابس والأحذية**
Articles d'habillement	105,2	103,9	101,3	الملابس
Chaussures	102,3	102,0	100,7	الأحذية
Logement, eau, gaz, électricité et autres combustibles	**102,6**	**101,7**	**100,2**	**السكن والماء والكهرباء والغاز ومحروقات أخرى**
Loyers effectifs	104,1	103,0	100,8	الكراء الفعلي
Entretien et réparation des logements	107,7	106,4	100,2	صيانة وإصلاح المساكن
Alimentation en eau et services divers liés au logement	100,0	100,0	100,0	التزويد بالماء وخدمات مختلفة متعلقة بالسكن
Electricité, gaz et autres combustibles	101,1	100,2	99,9	الكهرباء والغاز ومحروقات أخرى
Meubles, articles de ménage et entretien courant du foyer	**101,7**	**100,8**	**100,3**	**الأثاث والأدوات المنزلية والصيانة العادية للمنزل**
Meubles, articles d'ameublement, tapis et autres	102,1	100,7	100,2	الأثاث ومواد التأثيث والزرابي وأفرشة أرضية أخرى
Articles de ménage en textiles	100,6	98,8	99,4	مواد منزلية من النسيج
Appareils ménagers	96,5	96,9	99,4	الأجهزة المنزلية
Verrerie, vaisselle et ustensiles de ménage	98,1	99,5	101,1	مواد زجاجية، أواني وأدوات منزلية
Outillage et autre matériel pour la maison et le jardin	102,7	102,7	101,4	الأدوات والمعدات الأخرى للمنزل والحديقة
Biens et services liés à l'entretien courant du foyer	104,5	102,9	100,6	مواد وخدمات متعلقة بالصيانة المنزلية
Santé	**99,6**	**99,9**	**100,2**	**الصحة**
Produits, appareils et matériels médicaux	97,9	98,6	99,2	مواد وأجهزة ومعدات طبية
Services ambulatoires	101,3	101,2	101,2	الخدمات الإسعافية
Services hospitaliers	100,0	100,0	100,0	الخدمات الإستشفائية
Transports	**101,1**	**103,0**	**102,0**	**النقل**
Achat de véhicules	105,4	105,1	97,8	شراء العربات
Dépenses d'utilisation des véhicules	95,4	102,6	104,1	نفقات استعمال العربات
Services de transport	106,6	102,1	101,6	خدمات النقل
Communications	**106,5**	**106,8**	**101,2**	**المواصلات**
Services postaux	100,0	100,0	100,0	خدمات بريدية
Matériel de téléphonie et de télécopie	112,3	115,2	100,0	معدات الهاتف والفاكس
Services de téléphonie et de télécopie	105,6	105,6	101,4	خدمات الهاتف والفاكس
Loisirs et culture	**99,4**	**103,3**	**99,9**	**الترفيه والثقافة**
Matériel audiovisuel, photographique et de traitement	92,3	100,8	99,7	المعدات السمعية البصرية والفوتوغرافية
Autres articles et matériel de loisirs, de jardinage	104,6	101,7	100,5	مواد ومعدات أخرى للترفيه والبستنة
Services récréatifs et culturels	100,4	100,4	100,4	خدمات الترفيه والثقافة
Journaux, livres et articles de papeterie	100,8	100,8	100,3	الصحف والكتب والمواد الورقية
Forfaits touristiques	117,5	116,8	99,7	الواجبات السياحية الجزافية
Enseignement	**111,0**	**111,1**	**103,8**	**التعليم**
Enseignement préélémentaire et primaire	113,1	113,3	104,5	التعليم ما قبل الإبتدائي والإبتدائي
Enseignement secondaire	112,2	112,2	104,1	التعليم الثانوي
Enseignement postsecondaire non supérieur	103,7	103,7	103,3	التعليم ما بعد المرحلة الثانوية غير العالي
Enseignement supérieur	100,0	100,0	100,0	التعليم العالي
Enseignement non défini par niveau	100,0	100,0	100,0	التعليم غير المحدد بالمستوى
Restaurants et hôtels	**105,0**	**104,0**	**103,5**	**مطاعم وفنادق**
Services de restauration	106,0	105,6	104,3	خدمات المطاعم
Services d'hébergement	101,0	97,0	100,2	خدمات الإيواء
Biens et services divers	**103,2**	**101,7**	**101,5**	**مواد وخدمات اخرى**
Soins corporels	101,6	101,8	101,6	العناية بالجسد
Effets personnels non classés ailleurs	129,5	104,5	100,3	أدوات شخصية غير مصنفة في مكان آخر
Assurance	103,9	100,0	100,0	التأمين
Services financiers	102,3	102,3	102,3	الخدمات المالية
Autres services	104,5	104,5	104,5	خدمات أخرى
Indice général	**101,6**	**101,6**	**101,1**	**الرقم الإستدلالي العام**
Variation (en %)	**0,0**	**0,5**	**1,1**	**نسبة التغير (%)**

Source :Annuaire Statistique du Maroc 2021 المصدر: النشرة الإحصائية السنوية للمغرب 2021

تطور الرقم الإستدلالي للأثمان عند الإستهلاك لمدينتي الرباط و القنيطرة، 2018-2020

EVOLUTION DE L'INDICE DES PRIX A LA CONSOMMATION DE LA VILLE DE RABAT ET DE KENITRA, 2018-2020

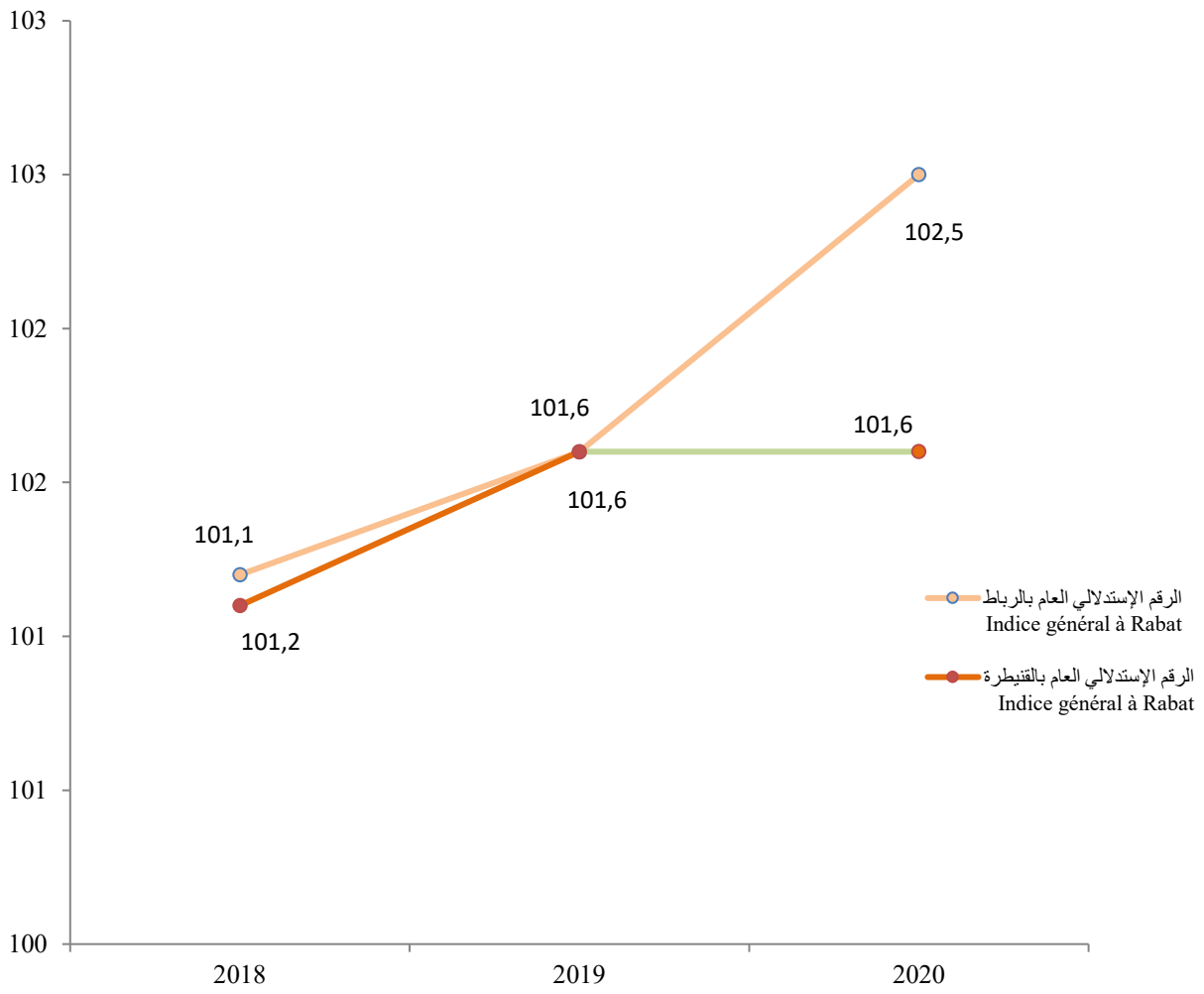

الأبنـــاك

Banques

الأبناك

BANQUES

LISTE DES TABLEAUX : لائحة الجداول

جدول 1: شبكة البنوك حسب العمالة أو الإقليم، 2020

Tableau 1: RESEAU BANCAIRE PAR PREFECTURE OU PROVINCE, 2020

شبكة البنوك حسب العمالة أو الإقليم , 2020

RESEAU BANCAIRE PAR PREFECTURE OU PROVINCE , 2020

Tableau 1: **جدول 1:**

Banque	الرباط Rabat	سلا Salé	الصخيرات-تمارة Skhirate-Témara	الخميسات Khemisset	القنيطرة Kénitra	سيدي قاسم Sidi Kacem	سيدي سليمان Sidi Slimane	مجموع الجهة Total Région	البنك
BARID BANK	-	-	-	-	-	-	-	**144**	البريد بنك
ATTIJARI WAFA BANK	-	-	-	-	-	-	-	**148**	التجاري بنك الوفاء
B M C E	-	-	-	-	-	-	-	**101**	البنك المغربي للتجارة الخارجية
B M C I	-	-	-	-	-	-	-	**41**	البنك المغربي للتجارة و الصناعة
C .A.M	-	-	-	-	-	-	-	**88**	للقرض المغربي الفلاحي
CREDIT DU MAROC	-	-	-	-	-	-	-	**40**	مصرف المغرب
C .I .H	-	-	-	-	-	-	-	**47**	القرض العقاري و السياحي
C .P .M	-	-	-	-	-	-	-	**252**	القرض الشعبي للمغرب
S .G .M .B	-	-	-	-	-	-	-	**56**	الشركة العامة المغربية للأبناك
AUTRES BANQUES	-	-	-	-	-	-	-	**39**	أبناك أخرى
Total	-	-	-	-	-	-	-	**956**	**المجموع**
Bank Al maghrib	1	-	-	-	1	-	-	**2**	بنك المغرب

Source: Annuaire Statistique du Maroc 2021 المصدر: النشرة الاحصائية السنوية للمغرب 2021

شبكة البنوك بالجهة، 2020

RESEAU BANCAIRE DANS LA REGION, 2020

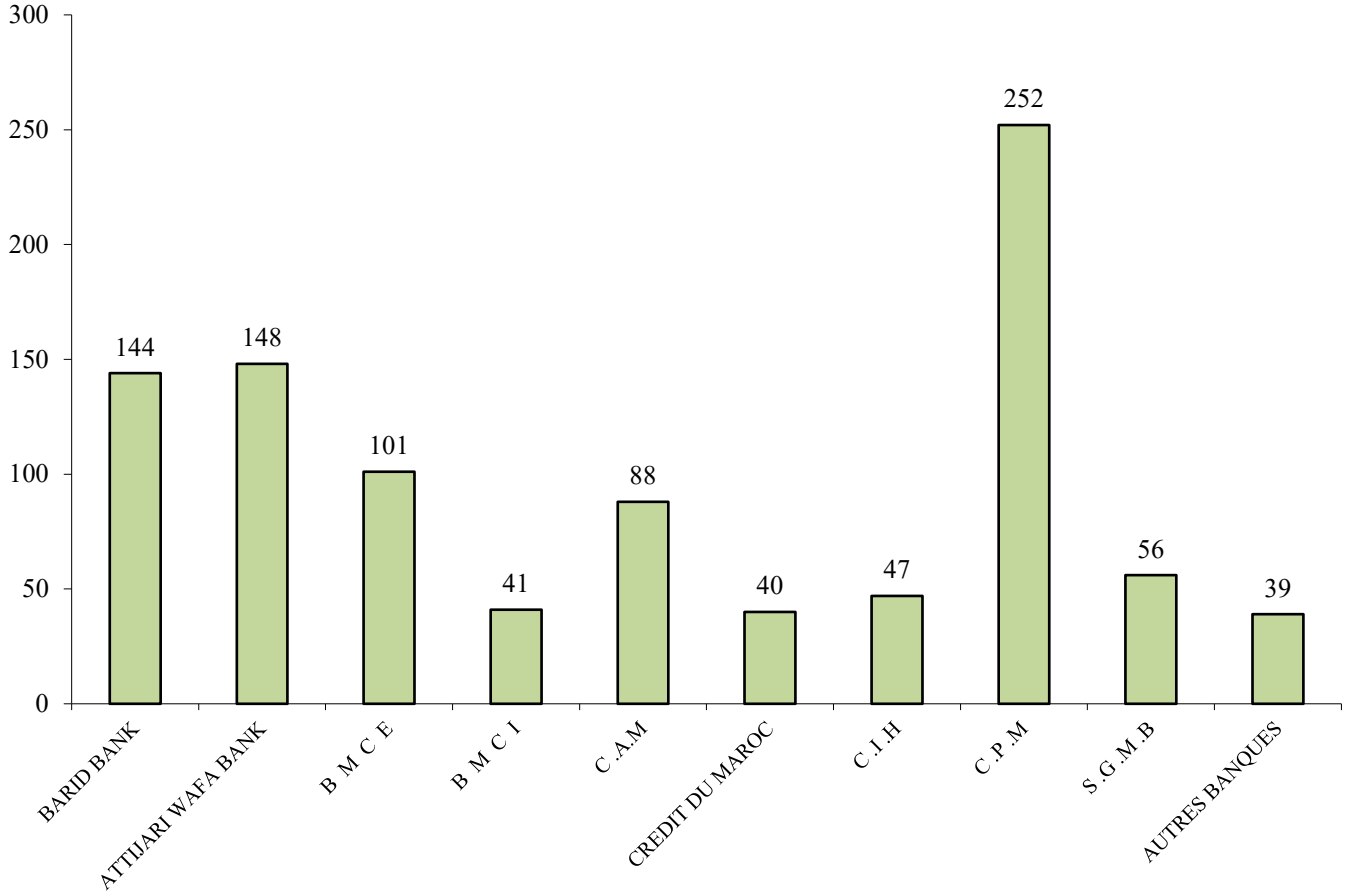

المديرية الجهوية لجهة الرباط–سلا–القنيطرة

07 ، زنقة إدريس الأكبر - حسان- الرباط، ص ب 8823

Direction Régionale de Rabat-Salé-Kénitra
07, Rue Idriss Al Akbar – Hassane-Rabat- BP 8823

(+212) 5 37 73 42 97
(+212) 5 37 73 42 97
(+212) 5 37 73 42 49

@ https://www.hcp.ma/region-rabat/