ROYAUME DU MAROC

المملكة المغربية

المندوبية السامية للتخطيط

HAUT-COMMISSARIAT AU PLAN

النشرة الإحصائية السنوية لجهة الرباط-سلا-القنيطرة

2022

ANNUAIRE STATISTIQUE DE LA REGION DE RABAT-SALE-KENITRA

المديرية الجهوية لجهة الرباط–سلا–القنيطرة

Direction Régionale de Rabat-Salé-Kénitra

الفهرس
Sommaire

Introduction		3		مقدمة
Chapitre 1:	*Organisation administrative*	10 - 4	*التنظيم الإداري*	الفصل 1 :
Chapitre 2:	*Population*	27 - 11	*السكان*	الفصل 2 :
Chapitre 3:	*Climatologie*	31 - 28	*المناخ*	الفصل 3 :
Chapitre 4:	*Agriculture, Forêts et Pêche*	48 - 32	*الفلاحة ، الغابات و الصيد البحري*	الفصل 4 :
Chapitre 5:	*Energie et Eau*	57 - 49	*الطاقة و المياه*	الفصل 5 :
Chapitre 6:	*Commerce et Industrie*	65 - 58	*التجارة و الصناعة*	الفصل 6 :
Chapitre 7:	*Artisanat*	76 - 66	*الصناعة التقليدية*	الفصل 7 :
Chapitre 8:	*Construction et foncier*	83 - 77	*البناء و العقار*	الفصل 8 :
Chapitre 9:	*Transport*	90 - 84	*النقل*	الفصل 9 :
Chapitre 10:	*Tourisme*	103 - 91	*السياحة*	الفصل 10 :
Chapitre 11:	*Enseignement et formation des cadres*	140 - 104	*التعليم و تكوين الأطر*	الفصل 11 :
Chapitre 12:	*Formation professionnelle*	167 - 141	*التكوين المهني*	الفصل 12 :
Chapitre 13:	*Santé*	178 - 168	*الصحة*	الفصل 13 :
Chapitre 14:	*Emploi*	183 - 179	*التشغيل*	الفصل 14 :
Chapitre 15:	*Justice*	193 - 184	*العدل*	الفصل 15 :
Chapitre 16:	*Affaires Islamiques*	198 - 194	*الشؤون الإسلامية*	الفصل 16 :
Chapitre 17:	*Jeunesse, Sport, Culture et Loisirs*	207 - 199	*الشبيبة، الرياضة، الثقافة و الترفيه*	الفصل 17 :
Chapitre 18:	*Entraide nationale*	216 - 208	*التعاون الوطني*	الفصل 18 :
Chapitre 19:	*Environnement*	221 - 217	*البيئة*	الفصل 19 :
Chapitre 20:	*Investissements*	227 - 222	*الإستثمارات*	الفصل 20 :
Chapitre 21:	*Prix*	232 - 228	*الأثمان*	الفصل 21 :
Chapitre 22:	*Banques*	236 - 233	*الأبناك*	الفصل 22 :

PREFACE

Dans un contexte marqué par l'accélération des dynamiques territoriales et la montée des exigences en matière de gouvernance publique, la réalisation d'une vision intégrée du développement territorial requiert un système d'information statistique régional performant et crédible. Celui-ci représente le socle essentiel sur lequel reposent la conception, la mise en œuvre et l'évaluation de politiques publiques.

Consciente de cet impératif, la Direction Régionale du Haut-Commissariat au Plan à Rabat s'est engagée dans l'élaboration de l'Annuaire Statistique Régional de la région de Rabat-Salé-Kénitra, conçu comme un outil de référence au service d'une décision publique éclairée, adaptée aux besoins et aux spécificités territoriales et socio-économiques de la région.

Cet annuaire est le fruit d'une démarche rigoureuse de collecte, de traitement et de valorisation des données produites par les différentes parties prenantes. Il a pour vocation de mettre à la disposition des acteurs économiques et sociaux des informations statistiques annuelles fiables et actualisées, leur permettant d'appréhender avec précision les dynamiques du développement socio-économique aux niveaux régional et local.

L'amélioration continue de cet outil demeure tributaire de la mobilisation et de la coopération de l'ensemble des producteurs et des utilisateurs de données, notamment les services déconcentrés de l'Etat, les établissements publics et les collectivités territoriales de la région.

À cette occasion, la Direction Régionale du Haut-Commissariat au Plan à Rabat tient à exprimer sa profonde gratitude à l'ensemble des partenaires et collaborateurs ayant contribué, de près ou de loin, à l'enrichissement et à la réalisation de ce document.

Elle reste ouverte à toute observation ou suggestion visant à améliorer davantage la qualité et la présentation des prochaines éditions de cette publication. La Direction a également le plaisir d'informer tous les utilisateurs qu'une version électronique de ce document est disponible sur le portail du Haut-Commissariat au Plan : www.hcp.ma, ainsi que sur son propre site : www.hcp.ma/region-rabat

Le Directeur Régional

تقديم

في ظل التحولات المتسارعة التي تعرفها المجالات الترابية وتزايد متطلبات الحكامة الجيدة، أصبح تحقيق تنمية ترابية مندمجة رهيناً بتوفر نظام إحصائي جهوي فعال وموثوق، بحكم أن هذا النظام يشكل مرجعاً أساسياً لدعم اتخاذ القرار العمومي، وتوفير المعطيات اللازمة لإعداد السياسات العمومية وتنفيذها وتقييم أثرها.

وانطلاقاً من هذا الإدراك، عمدت المديرية الجهوية للمندوبية السامية للتخطيط بالرباط إلى إصدار النشرة الإحصائية السنوية الخاصة بجهة الرباط-سلا-القنيطرة، باعتبارها مرجعاً يوفر المعطيات والمؤشرات الضرورية لدعم القرار العمومي، بما ينسجم مع حاجيات الجهة وخصوصياتها الترابية والسوسيو-اقتصادية.

وتستند هذه النشرة إلى جمع وتحليل معطيات وفّرتها مختلف المؤسسات المعنية، بهدف إتاحة معلومات إحصائية سنوية شاملة تُمكّن الفاعلين الاقتصاديين والاجتماعيين من ترسيخ رؤية أوضح وأدق لمسارات التنمية الاقتصادية والاجتماعية على المستويين الجهوي والمحلي.

إن الارتقاء بجودة هذا العمل ومواصلة تطويره يظل رهيناً بتكامل جهود مختلف منتجي ومستعملي المعطيات الاحصائية، ولا سيما المصالح اللاممركزة للدولة، والمؤسسات العمومية، والجماعات الترابية بالجهة.

وتغتنم المديرية الجهوية للمندوبية السامية للتخطيط بالرباط هذه الفرصة لتتقدم بخالص الشكر والتقدير لكل من أسهم، بصورة مباشرة أو غير مباشرة، في إثراء هذا العمل وإنجازه.

وتظل المديرية منفتحة على كل الملاحظات والاقتراحات التي من شأنها الإسهام في الارتقاء بجودة هذه النشرة وتطوير محتواها في الإصدارات المقبلة، كما يسرها إخبار جميع مستعملي هذه الوثيقة إلى أن نسخة إلكترونية منها موضوعة رهن إشارتهم بالموقع الإلكتروني للمندوبية السامية للتخطيط www.hcp.ma وبالموقع الخاص بالمديرية www.hcp.ma/region-rabat

المدير الجهوي

التنظيم الإداري

Organisation Administrative

التنظيم الإداري

ORGANISATION ADMINISTRATIVE

LISTE DES TALBEAUX : قائمة الجداول :

جدول 1 : التنظيم الإداري لعمالات الرباط، سلا، الصخيرات-تمارة و إقليم الخميسات، 2020

Tableau 1 : ORGANISATION ADMINISTRATIVE DES PREFECTURES DE RABAT, SALE, SKHIRATE-TEMARA ET PROVINCE DE KHEMISSET,2020

جدول 2 : التنظيم الإداري لعمالات الرباط، سلا، الصخيرات -تمارة و إقليم الخميسات، 2020

Tableau 2: ORGANISATION ADMINISTRATIVE DES PREFECTURES DE RABAT, SALE, SKHIRATE-TEMARA ET PROVINCE DE KHEMISSET, 2020

جدول 3 : التقسيم الإداري لإقليم القنيطرة، 2020

Tableau 3 : DECOUPAGE ADMINISTRATIF DE LA PROVINCE DE KENITRA, 2020

جدول 4 : التقسيم الإداري لإقليم سيدي سليمان، 2020

Tableau 4 : DECOUPAGE ADMINISTRATIF DE LA PROVINCE DE SIDI SLIMANE, 2020

جدول 5 : التقسيم الإداري لإقليم سيدي قاسم، 2020

Tableau 5 : DECOUPAGE ADMINISTRATIF DE LA PROVINCE DE SIDI KACEM, 2020

التنظيم الإداري لعمالات الرباط، سلا، الصخيرات-تمارة و إقليم الخميسات، 2021

ORGANISATION ADMINISTRATIVE DES PREFECTURES DE RABAT, SALE, SKHIRATE-TEMARA ET PROVINCE DE KHEMISSET, 2021

Tableau 1 جدول 1

العمالة /الإقليم	الدوائر	القيادات	الجماعات الحضرية	الجماعات القروية
الرباط			الرباط	
			التواركة	
سلا			سلا	
			سيدي أبي القنادل	
	أحواز سلا	أربعاء السهول		السهول
		عامر		عامر
الصخيرات- تمارة			تمارة	
			الهرهورة	
			الصخيرات	
			عين عودة	
			عين عتيق	
	تمارة	مرس الخير		مرس الخير
		الصباح		الصباح
	عين عودة	المنزه		المنزه
				أم عزة
		سيدي يحيى زعير		سيدي يحيى زعير
الخميسات			الخميسات	
			الرماني	
			تيفلت	
			سيدي علال البحراوي	
	الخميسات	أيت ميمون		أيت سيبرن
				أيت ميمون
		أيت أوريبل		أيت أوريبل
				مجمع الطلبة
		المصاغرة أيت يادين		الكنزرة
				أيت يادين
				الصفاصيف
		الغندور المصدر		سيدي الغندور
				سيدي علال لمصدر
	أولماس	المعازيز		المعازيز
				حودران
				أيت ايكو
		أولماس		أولماس
				بوقشمير
				أيت ايشو
		تيداس		تيداس
	الرماني	البراشوة		البراشوة
				مولاي ادريس أغبال
				جمعة مول لبلاد
		حد لغوالم		لغوالم
		مرشوش		مرشوش
				عين السبيت
		زحيليكة		زحيليكة
	تيفلت	سيدي عبد الرزاق		مقام الطلبة
				سيدي عبد الرزاق
		سيدي علال البحراوي		أيت مالك
				عين الجوهرة-سيدي بوخلخال
				أيت علي أولحسن
		بني عمر أيت زكري		أيت بلقاسم
				خميس سيدي يحيى
				أيت بويحيى الحجامة

Source: Annuaire Statistique du Maroc 2022 المصدر :النشرة الإحصائية السنوية للمغرب 2022

التنظيم الإداري لعمالات الرباط، سلا، الصخيرات ـتمارة و إقليم الخميسات، 2021

ORGANISATION ADMINISTRATIVE DES PREFECTURES DE RABAT, SALE, SKHIRATE-TEMARA ET PROVINCE DE KHEMISSET, 2021

Tableau 2 **جدول 2**

PREFECTURE/PROVINCE	CERCLES	CAIDATS	COMMUNES	
			URBAINES	RURALES
Rabat			Rabat Touargua	
Salé			Sale Sidi Bouknadel	
	Sale Banlieue	Arbaa Shoul Ameur		Arbaa Shoul Ameur
Skhirate-Témara			Temara Harhoura Skhirate Ain Aouda Ain Attig	
	Témara	Mers El Kheir SABBAH		Mers El Kheir SABBAH
	Ain Aouda	Menzah		Menzah
		Sidi Yahya Zair		Sidi Yahya Zair
Khémisset			Khémisset Roummani Tiflet Sidi Allal Behraoui	
	Khémisset	Ait Mimoune		AIT SIBERNE Ait Mimoune
		Ait Ouribil		Ait Ouribil Mejmaa Tolba
		M' Saghra Ait Yadine		El Kanzra Ait Yadine Sfassef
		Ghandour Elmesdar		S. Al Ghandour S. Allal Lamsaddar
	Oulmes	Maaziz		Maaziz Houderrane Ait Ikou
		Oulmes		Oulmes Boukachmir Ait Ichou
		Tiddas		Tiddas
	Roummani	Brachoua		Brachoua M.Idriss Aghbal Jemmat Moul Blad
		Had Lghoualem Marchouche		Laghoualem Marchouche Ain Sbit
		Ezzhiliga		Ezzhiliga
	Tiflet	Sidi Abderrazek		Mqam Tolba S.Abderrazek
		Sidi Allal Behraoui		Ait Malek Boukhlakhel Ait Ali Oulahcen
		Beni Ameur Ait Zekri		Ait Belkasem Khemis S. Yahya Ait Bouyahya Hajjam

Source: Annuaire Statistique du Maroc 2022 المصدر :النشرة الإحصائية السنوية للمغرب 2022

التقسيم الإداري لإقليم القنيطرة، 2021

DECOUPAGE ADMINISTRATIF DE LA PROVINCE DE KENITRA, 2021

Tableau 3 : **جدول 3 :**

الدوائر Cercles	القيادات Caidats	الجماعات الحضرية / القروية Communes urbaines / rurales	
		Kénitra (M)	القنيطرة (ب)
		Souk El Arbaa El Gharb (M)	سوق الأربعاء الغرب (ب)
		Mehdya (M)	مهدية (ب)
Kenitra banlieue **أحواز القنيطرة**	Ameur Seflia عامر السفلية	Ameur Seflia	عامر السفلية
	Sidi taïbi سيدي الطيبي	Sidi taïbi	سيدي الطيبي
	Kénitra Banlieue أحواز القنيطرة	Oulad slama	أولاد سلامة
		El Hadada	الحدادة
Ben Mansour **بن منصور**	Mnasra المناصرة	Mnasra	المناصرة
	Ben Mansour بنمنصور	Ben Mansour	بن منصور
		Sidi Med ben Mansour	سيدي محمد بن منصور
	Mograne المكرن	Mograne	المكرن
Souk Arbaa El Gharb **سوق الأربعاء الغرب**	Arbaoua عرباوة	Arbaoua	عرباوة
		Oued El Makhazine	واد المخازن
	Kariat Ben Aouda قرية بن عودة	Kariat Ben Aouda	قرية بن عودة
		Beni Malek	بني مالك
Souk Tlet El Gharb **سوق ثلاثاء الغرب**	Souk Tlet El Gharb سوق ثلاثاء الغرب	Souk Tlet El Ghaı	سوق ثلاثاء الغرب
	Sidi Allal Tazi سيدي علال التازي	Sidi Allal Tazi	سيدي علال التازي
	Sidi Med Lahmar سيدي محمد لحمر	Sidi Med Lahmar	سيدي محمد لحمر
	Bahhara Oulad Ayad بحارة أولاد عياد	Bahhara Oulad Ayad	بحارة أولاد عياد
Lalla Mimouna **لالة ميمونة**	Lalla Mimouna لالة ميمونة	Lalla Mimouna	لالة ميمونة
	Moulay Bousselham مولاي بوسلهام	Moulay Bousselham	مولاي بوسلهام
	Sidi Boubker El Haj سيدي بوبكر الحاج	Sidi Boubker El Haj	سيدي بوبكر الحاج
		Chouafaa	الشوافعة

Source: Annuaire Statistique du Maroc 2022 المصدر :النشرة الإحصائية السنوية للمغرب 2022

التقسيم الإداري لإقليم سيدي سليمان، 2021

DECOUPAGE ADMINISTRATIF DE LA PROVINCE DE SIDI SLIMANE, 2021

Tableau 4 : **جدول 4 :**

الدوائر Cercles	القيادات Caidats	الجماعات الحضرية / القروية Communes urbaines / rurales	
Sidi Slimane **سيدي سليمان**		Sidi Slimane (M)	سيدي سليمان (ب)
		Sidi Yahya El Gharb (M)	سيدي يحيى الغرب (ب)
	Boumaiz بومعيز	Oulad Ben Hamadi	أولاد بن حمادي
		Boumaiz	بومعيز
	Dar Bel Amri دار بلعمري	Azghar	أزغار
		Dar Bel Amri	دار بلعمري
	M'Saada المساعدة	Ouled H'cine	أولاد حسين
		M'Saada	المساعدة
Kceibya **القصيبية**	Kceibya القصيبية	Kceibya	القصيبية
		Sfafaâ	الصفافعة
	Ameur Chamalia عامر الشمالية	Ameur Chamalia	عامر الشمالية

Source: Annuaire Statistique du Maroc 2022 المصدر :النشرة الإحصائية السنوية للمغرب 2022

التقسيم الإداري لإقليم سيدي قاسم، 2021

DECOUPAGE ADMINISTRATIF DE LA PROVINCE DE SIDI KACEM, 2021

Tableau 5 : **جدول 5 :**

الدوائر Cercles	القيادات Caidats	الجماعات الحضرية / القروية Communes urbaines / rurales	
		Sidi Kacem (M)	سيدي قاسم (ب)
		Mechra Bel Ksiri (M)	مشرع بلقصيري (ب)
		Jorf El Melha (M)	جرف الملحة (ب)
		Dar Gueddari (M)	دار الكداري (ب)
		Had Kourt (M)	حد كورت (ب)
Tilal Al Gharb **تلال الغرب**	Ain Dfali عين الدفالي	Bni Oual	بني وال
		Ain Dfali	عين الدفالي
	My Abdelkader مولاي عبد القادر	Sidi Azzouz	سيدي عزوز
		My Abdelkader	مولاي عبد القادر
	Sidi Ameur El Hadi سيدي عامر الحاضي	Sidi Ameur El Hadi	سيدي عامر الحاضي
		Sidi Ahmed Ben Aissa	سيدي احمد بن عيسى
OUARGHA **ورغة**	Lamrabih لمرابيح	Lamrabih	لمرابيح
	Khnichet الخنيشات	Sidi M'hamed Chelh	سيدي محمد الشلح
		Oulad Nouel	أولاد نوال
		Taoughilt	توغيلت
		Khnichet	الخنيشات
Chrarda **الشراردة**	Tekna-Bir taleb تكنة-بئر طالب	Tekna	ثكنة
		Bir Taleb	بير طالب
	Zirara زيرارة	Bab Tiouka	باب تيوكة
		Zirara	زيرارة
	Zaggota زكوطة	Zaggota	زكوطة
		Selfat	سلفات
		Chbanate	شبانات
Baht **بهت**	Al Mokhtar المختار	Sidi El Kamel	سيدي الكامل
		Rmilat	الرميلات
	Dar Laaslouji دار العسلوجي	Dar Laaslouji	دار العسلوجي
Gharb bni malek **غرب بني مالك**	Al Houafate الحوافات	Al Houafate	الحوافات
		Sefsaf	الصفصاف
	Nouirate النويرات	Nouirate	النويرات

Source: Annuaire Statistique du Maroc 2022 المصدر :النشرة الإحصائية السنوية للمغرب 2022

السكان
Population

السكان

POPULATION

Liste des tableaux : قائمة الجداول :

جدول 1 : توزيع الجماعات حسب العمالة أو الإقليم، 2020

Tableau 1 : REPARTITION DES COMMUNES PAR PREFECTURE OU PROVINCE, 2020

جدول 2 : السكان القانونيون حسب وسط الإقامة و العمالة أو الإقليم, خلال الإحصائين العامين للسكان و السكنى 2004 و 2014

Tableau 2 : POPULATION LEGALE SELON LE MILIEU ET PAR PREFECTURE OU PROVINCE SELON LES RGPH 2004 ET 2014

جدول 3 : إسقاطات عدد الأسر حسب وسط الإقامة و العمالة أو الإقليم، 2019

Tableau 3 : PROJECTIONS DU NOMBRE DE MENAGES SELON LE MILIEU DE RESIDENCE ET PAR PREFECTURE OU PROVINCE, 2019

جدول 4 : السكان القانونيون لعمالة الرباط حسب المقاطعات خلال الإحصاء العام للسكان و السكنى 2014

Tableau 4 : POPULATION LEGALE DE LA PREFECTURE DE RABAT PAR ARRONDISSEMENT SELON LE RGPH 2014

جدول 5 : السكان القانونيون لعمالة سلا حسب المقاطعات أو الجماعات خلال الإحصاء العام للسكان و السكنى 2014

Tableau 5 : POPULATION LEGALE DE LA PREFECTURE DE SALE PAR ARRONDISSEMENT OU COMMUNE SELON LE RGPH 2014

جدول 6 : السكان القانونيون لعمالة الصخيرات-تمارة حسب الجماعات خلال الإحصاء العام للسكان و السكنى 2014

Tableau 6 : POPULATION LEGALE DE LA PREFECTURE DE SKHIRAT-TEMARA PAR COMMUNE SELON LE RGPH 2014

جدول 7 : السكان القانونيون لإقليم الخميسات حسب الجماعات خلال الإحصاء العام للسكان و السكنى 2014

Tableau 7 : POPULATION LEGALE DE LA PROVINCE DE KHEMISSET PAR COMMUNE SELON LE RGPH 2014

جدول 8 : السكان القانونيون لإقليم القنيطرة حسب الجماعات خلال الإحصاء العام للسكان و السكنى 2014

Tableau 8 : POPULATION LEGALE DE LA PROVINCE DE KENITRA PAR COMMUNE SELON LE RGPH 2014

جدول 9 : السكان القانونيون لإقليم سيدي قاسم حسب الجماعات خلال الإحصاء العام للسكان و السكنى 2014

Tableau 9 : POPULATION LEGALE DE LA PROVINCE DE SIDI KACEM PAR COMMUNE SELON LE RGPH 2014

جدول 10 : السكان القانونيون لإقليم سيدي سليمان حسب الجماعات خلال الإحصاء العام للسكان و السكنى 2014

Tableau 10: POPULATION LEGALE DE LA PROVINCE DE SIDI SLIMANE PAR COMMUNE SELON LE RGPH 2014

جدول 11 : السكان البلديون حسب السن،الجنس و وسط الإقامة بالجهة، 2014

Tableau 11: POPULATION MUNICIPALE PAR AGE ,SEXE ET MILIEU DANS LA REGION SELON LE RGPH 2014

جدول 12 : السكان البلديون حسب السن،الجنس: عمالة الرباط، 2014

Tableau 12: POPULATION MUNICIPALE PAR AGE ,SEXE SELON LE RGPH 2014: PREFECTURE DE RABAT

جدول 13 : السكان البلديون حسب السن،الجنس و وسط الإقامة: عمالة سلا، 2014

Tableau 13: POPULATION MUNICIPALE PAR AGE ,SEXE ET MILIEU SELON LE RGPH 2014: PREFECTURE DE SALE

جدول 14 : السكان البلديون حسب السن،الجنس و وسط الإقامة : عمالة الصخيرات-تمارة، 2014

Tableau 14: POPULATION MUNICIPALE PAR AGE ,SEXE ET MILIEU SELON LE RGPH 2014: PREFECTURE DE SKHIRAT-TEMARA

جدول 15 : السكان البلديون حسب السن،الجنس و وسط الإقامة: إقليم الخميسات، 2014

Tableau 15: POPULATION MUNICIPALE PAR AGE ,SEXE ET MILIEU SELON LE RGPH 2014: PROVINCE DE KHEMISSET

جدول 16 : السكان البلديون حسب السن،الجنس و وسط الإقامة: إقليم القنيطرة، 2014

Tableau 16: POPULATION MUNICIPALE PAR AGE ,SEXE ET MILIEU SELON LE RGPH 2014: PROVINCE DE KENITRA

جدول 17 : السكان البلديون حسب السن،الجنس و وسط الإقامة: إقليم سيدي قاسم، 2014

Tableau 17: POPULATION MUNICIPALE PAR AGE ,SEXE ET MILIEU SELON LE RGPH 2014, PROVINCE DE SIDI KACEM

جدول 18 : السكان البلديون حسب السن،الجنس و وسط الإقامة: إقليم سيدي سليمان ،2014

Tableau 18: POPULATION MUNICIPALE PAR AGE ,SEXE ET MILIEU SELON LE RGPH 2014, PROVINCE DE SIDI SLIMANE

جدول 19 : إسقاطات عدد السكان حسب وسط الإقامة و العمالة أو الإقليم، 2021

Tableau 19: PROJECTIONS DE LA POPULATION SELON LE MILIEU DE RESIDENCE ET PAR PREFECTURE OU PROVINCE, 2021

توزيع الجماعات حسب العمالة أو الإقليم، 2020

Tableau 1 : **REPARTITION DES COMMUNES PAR PREFECTURE OU PROVINCE, 2020** **جدول 1 :**

PREFECTURE/ PROVINCE	عدد الدوائر Cercles	الجماعات Communes		المجموع Total	العمالة أو الإقليم
		حضرية Urbaines	قروية Rurales		
Rabat	-	2	-	**2**	الرباط
Salé	1	2	2	**4**	سلا
Skhirat-Témara	2	5	5	**10**	الصخيرات-تمارة
khemisset	4	4	31	**35**	الخميسات
Kénitra	5	3	20	**23**	القنيطرة
Sidi Kacem	5	5	24	**29**	سيدي قاسم
Sidi Slimane	2	2	9	**11**	سيدي سليمان
Total	**19**	**23**	**91**	**114**	**المجموع**

Source :Annuaire Statistique du Maroc 2021 المصدر : النشرة الإحصائية السنوية للمغرب 2021

السكان القانونيون حسب وسط الإقامة و العمالة أو الإقليم, خلال الإحصائين العامين للسكان و السكنى 2004 و 2014

POPULATION LEGALE SELON LE MILIEU ET PAR PREFECTURE OU PROVINCE SELON LES RGPH 2004 ET 2014

Tableau 2 : **جدول 2 :**

PREFECTURE/ PROVINCE	الإحصاء العام للسكان و السكنى 2004 R.G.P.H 2004			الإحصاء العام للسكان و السكنى 2014 R.G.P.H 2014			العمالة أو الإقليم
	حضري Urbain	قروي Rural	المجموع Total	حضري Urbain	قروي Rural	المجموع Total	
Rabat	627 932	-	**627 932**	577 827	-	**577 827**	الرباط
Salé	769 500	53 985	**823 485**	915 658	66 505	**982 163**	سلا
Skhirat-Témara	302 872	90 390	**393 262**	517 556	56 987	**574 543**	الصخيرات-تمارة
khemisset	219 018	302 797	**521 815**	281 079	261 142	**542 221**	الخميسات
Kénitra	462 935	415 150	**878 085**	606 993	454 442	**1 061 435**	القنيطرة
Sidi Kacem	147 978	341 444	**489 422**	168 631	353 639	**522 270**	سيدي قاسم
Sidi Slimane	109 765	179 451	**289 216**	130 968	189 439	**320 407**	سيدي سليمان
Total	**2 640 000**	**1 383 217**	**4 023 217**	**3 198 712**	**1 382 154**	**4 580 866**	**المجموع**

Source :RGPH 2014, 2004 المصدر : الإحصاء العام للسكان والسكنى 2014 و 2004

إسقاطات عدد الأسر حسب وسط الإقامة و العمالة أو الإقليم، 2019

PROJECTIONS DU NOMBRE DE MENAGES SELON LE MILIEU DE RESIDENCE ET PAR PREFECTURE OU PROVINCE, 2019

Tableau 3 : **جدول 3 :**

PREFECTURE/ PROVINCE	المجموع Total	حضري Urbain	قروي Rural	العمالة أو الإقليم
Rabat	**153 830**	153830		الرباط
Salé	**274 296**	259 670	14 626	سلا
Skhirat-Témara	**169 872**	155 094	14 778	الصخيرات-تمارة
khemisset	**130 485**	78 329	52 156	الخميسات
Kénitra	**247 185**	167 792	79 393	القنيطرة
Sidi Kacem	**105 734**	42 417	63 317	سيدي قاسم
Sidi Slimane	**65 937**	32 090	33 847	سيدي سليمان
Total	**1 147 339**	**889 222**	**258 117**	**المجموع**

Source :Annuaire Statistique du Maroc 2020 المصدر : النشرة الإحصائية السنوية للمغرب 2020

السكان القانونيون لعمالة الرباط حسب المقاطعات خلال الإحصاء العام للسكان و السكنى 2014

POPULATION LEGALE DE LA PREFECTURE DE RABAT PAR ARRONDISSEMENT SELON LE RGPH 2014

Tableau 4 : **جدول 4 :**

ARRONDISSEMENT/ MUNICIPALITE	السكان القانونيون Population légale			عدد الأسر Nombre de Ménages	المقاطعة/البلدية
	المغاربة Marocains	الأجانب Etrangers	المجموع Total		
AGDAL RIYAD	72 685	4 572	**77 257**	22 399	أكدال الرياض
EL YOUSSOUFIA	167 703	2 858	**170 561**	42 312	اليوسفية
HASSAN	106 028	2 151	**108 179**	32 848	حسان
SOUISSI	22 163	1 203	**23 366**	5 924	السويسي
TOUARGA (Municipalité)	3 924	8	**3 932**	812	توارکة (بلدية)
YACOUB EL MANSOUR	192 433	2 099	**194 532**	47 375	يعقوب المنصور
Total Prefecture	**564 936**	**12 891**	**577 827**	**151 670**	**مجموع العمالة**

Source :RGPH 2014 المصدر : الإحصاء العام للسكان والسكنى 2014

السكان القانونيون لعمالة سلا حسب المقاطعات أو الجماعات خلال الإحصاء العام للسكان و السكنى 2014

POPULATION LEGALE DE LA PREFECTURE DE SALE PAR ARRONDISSEMENT OU COMMUNE SELON LE RGPH 2014

Tableau 5 : جدول 5 :

ARRONDISSEMENT/ MUNICIPALITE	السكان القانونيون Population légale			عدد الأسر Nombre de Ménages	المقاطعة/البلدية
	المغاربة Marocains	الأجانب Etrangers	المجموع Total		
Municipalités					**البلديات**
BAB LAMRISSA	174 266	668	**174 934**	44 636	باب لمريسة
BETTANA	94 905	386	**95 291**	22 360	بطانة
HSSAINE	214 070	470	**214 540**	51 858	احصاين
LAYAYDA	153 198	163	**153 361**	33 522	لعيايدة
SIDI BOUKNADEL(M)	25 246	9	**25 255**	4 955	سيدي بوقنادل(ب)
TABRIQUET	251 648	629	**252 277**	61 101	تابريكت
Communes Rurales					**الجماعات القروية**
SHOUL	19 909	6	**19 915**	3 925	السهول
AMEUR	46 574	16	**46 590**	8 983	عامر
Total Prefecture	**979 816**	**2 347**	**982 163**	**231 340**	**مجموع العمالة**

Source :RGPH 2014 المصدر : الإحصاء العام للسكان والسكنى 2014

السكان القانونيون لعمالة الصخيرات-تمارة حسب الجماعات خلال الإحصاء العام للسكان و السكنى 2014

POPULATION LEGALE DE LA PREFECTURE DE SKHIRAT-TEMARA PAR COMMUNE SELON LE RGPH 2014

Tableau 6 : جدول 6 :

Communes	السكان القانونيون Population légale			عدد الأسر Nombre de Ménages	الجماعات
	المغاربة Marocains	الأجانب Etrangers	المجموع Total		
Municipalités					**البلديات**
AIN EL AOUDA	49 772	44	**49 816**	11 063	عين العودة
HARHOURA	14 746	615	**15 361**	4 398	الهرهورة
SKHIRATE	59 598	177	**59 775**	13 623	الصخيرات
TEMARA	312 246	1 264	**313 510**	75 440	تمارة
AIN ATTIG	25 027	51	**25 078**	5 396	عين عتيق
Communes Rurales					**الجماعات القروية**
EL MENZEH	11 312	58	**11 370**	2 719	المنزه
OUMAZZA	6 030	167	**6 197**	1 433	أم عزة
SIDI YAHYA ZAER	57 415	375	**57 790**	13 720	سيدي يحيى زعير
Dont Centre: Sidi Yahya Zaer	9 997	9	**10 006**	2 285	بما فيها مركز سيدي يحيى
Dont Centre: Tamesna	27 765	354	**28 119**	7 359	بما فيها مركز تامسنا
MERS EL KHEIR	20 606	11	**20 617**	4 380	مرس الخير
Dont Centre Mers khir	15 886	5	**15 891**	3 399	فيها مركز مرس الخير
SABBAH	15 015	14	**15 029**	3 028	الصباح
Total Préfecture	**571 767**	**2 776**	**574 543**	**135 200**	**مجموع العمالة**

Source :RGPH 2014 المصدر : الإحصاء العام للسكان والسكنى 2014

السكان القانونيون لإقليم الخميسات حسب الجماعات خلال الإحصاء العام للسكان و السكنى 2014

Tableau 7 : POPULATION LEGALE DE LA PROVINCE DE KHEMISSET PAR COMMUNE SELON LE RGPH 2014 جدول 7 :

Communes	السكان القانونيون Population légale			عدد الأسر Nombre de Ménages	الجماعات
	المغاربة Marocains	الأجانب Etrangers	المجموع Total		
Municipalités					**البلديات**
KHEMISSET	131 474	68	**131 542**	32 066	الخميسات
ROMMANI	12 292	5	**12 297**	2 838	الرماني
TIFLET	86 641	68	**86 709**	20 623	تيفلت
SIDI ALLAL EL BAHRAOUI	15 856	10	**15 866**	3 643	سيدي علال البحراوي
Communes Rurales					**الجماعات القروية**
AIT MIMOUNE	8 486	0	**8 486**	1 791	أيت ميمون
AIT OURIBEL	9 637	3	**9 640**	1 956	أيت أوريبل
AIT SIBERNE	4 900	0	**4 900**	1 073	أيت سيبرن
AIT YADINE	20 502	0	**20 502**	4 206	أيت يادين
Dont Centre: Ait Yadine	7 242	0	**7 242**	1 681	بما فيها مركز ايت يدين
EL GANZRA	13 209	0	**13 209**	2 374	الكنزرة
MAJMAA TOLBA	12 609	0	**12 609**	2 795	مجمع الطلبة
SFASSIF	7 682	3	**7 685**	1 602	الصفاصيف
SIDI ALLAL LAMSADDER	7 364	2	**7 366**	1 651	سيدي علال لمصدر
SIDI EL GHANDOUR	7 376	1	**7 377**	1 699	سيدي الغندور
AIT ICHOU	1 809	0	**1 809**	370	أيت إيشو
AIT IKKOU	8 864	1	**8 865**	2 023	أيت إيكو
BOUQACHMIR	3 631	0	**3 631**	715	بوقشمير
HOUDERRANE	6 413	1	**6 414**	1 630	حودران
MAAZIZ	11 501	1	**11 502**	2 926	المعازيز
Dont Centre: MÂAZIZ	8 900	1	**8 901**	2 340	بما فيها مركز المعازيز
OULMES	18 785	1	**18 786**	4 688	أولماس
Dont Centre: OULMES	11 144	1	**11 145**	2 955	بما فيها مركز أولماس
TIDDAS	10 047	0	**10 047**	2 570	تيداس
Dont Centre: TIDASS	3 520	0	**3 520**	1 013	بما فيها مركز تيداس
AIN SBIT	11 051	0	**11 051**	2 212	عين السبيت
BRACHOUA	12 025	0	**12 025**	2 536	البراشوة
EZZHILIGA	15 428	2	**15 430**	3 119	زحيليكة
Dont Centre: Ezzhiliga	3 857	0	**3 857**	949	بما فيها مركز زحيليكة
JEMAAT MOUL BLAD	5 618	1	**5 619**	1 180	جمعة مول البلاد
LAGHOUALEM	12 219	0	**12 219**	2 267	لغوالم
MARCHOUCH	11 724	0	**11 724**	2 327	مرشوش
MOULAY DRISS AGHBAL	5 042	1	**5 043**	1 006	مولاي ادريس أغبال
AIN JOHRA	17 298	9	**17 307**	3 273	عين الجوهرة
AIT BELKACEM	4 465	1	**4 466**	950	أيت بلقاسم
AIT BOUYAHYA EL HAJJAMA	4 470	1	**4 471**	988	أيت بويحيا لحجامة
AIT MALEK	4 855	1	**4 856**	1 122	أيت مالك
KHEMIS SIDI YAHYA	6 668	5	**6 673**	1 458	خميس سيدي يحيى
M'QAM TOLBA	13 500	3	**13 503**	2 533	مقام الطلبة
SIDI ABDERRAZAK	13 459	5	**13 464**	2 863	سيدي عبد الرزاق
AIT ALI OULAHCEN	5 125	3	**5 128**	1 071	أيت علو أولحسن
Total Province	**542 025**	**196**	**542 221**	**122 144**	**مجموع الإقليم**

Source :RGPH 2014 المصدر : الإحصاء العام للسكان والسكنى 2014

السكان القانونيون لإقليم القنيطرة حسب الجماعات خلال الإحصاء العام للسكان و السكنى 2014

Tableau 8 : POPULATION LEGALE DE LA PROVINCE DE KENITRA PAR COMMUNE SELON LE RGPH 2014 جدول 8 :

Communes	السكان القانونيون Population légale			عدد الأسر Nombre de Ménages	الجماعات
	المغاربة Marocains	الأجانب Etrangers	المجموع Total		
Municipalités					البلديات
Kénitra (Mun.)	429 695	1 587	**431 282**	102 177	القنيطرة (البلدية)
Mehdya (Mun.)	28 562	74	**28 636**	6 653	مهدية (البلدية)
Souk El Arbaa (Mun.)	69 237	28	**69 265**	14 268	سوق الاربعاء (البلدية)
Communes Rurales					الجماعات القروية
Cercle : Kénitra-Banlieue	**117 349**	**26**	**117 375**	**22 293**	**دائرة : أحواز القنيطرة**
Ameur Seflia	28 535	5	**28 540**	4 882	عامر السفلية
Haddada	15 895	3	**15 898**	2 758	حدادة
Ouled Slama	19 477	11	**19 488**	3 135	أولاد سلامة
Sidi Taibi	53 442	7	**53 449**	11 518	سيدي الطيبي
Dont Centre: Sidi Taïbi	46 746	5	**46 751**	10 218	بما فيه مركز: سيدي الطيبي
Cercle : Ben Mansour	**128 771**	**9**	**128 780**	**20 467**	**دائرة : بنمنصور**
Ben Mansour	43 818	4	**43 822**	6 698	بنمنصور
Mnasra	34 427	2	**34 429**	5 360	مناصرة
Mograne	31 290	2	**31 292**	5 260	مكرن
Sidi Mohamed Ben Mansour	19 236	1	**19 237**	3 149	سيدي محمد بنمنصور
Cercle : Souk Arbaa El Gharb	**77 138**	**3**	**77 141**	**13 859**	**دائرة : سوق الاربعاء الغرب**
Arbaoua	32 690	0	**32 690**	6 023	عرباوة
Dont Centre: Arbaoua	3 050	0	**3 050**	716	بما فيها مركز: عرباوة
Beni Malek	26 096	2	**26 098**	4 306	بني مالك
Kariat Ben Aouda	11 086	1	**11 087**	1 924	قرية بن عودة
Oued El Makhazine	7 266	0	**7 266**	1 606	وادي المخازن
Cercle : Souk Tlet El Gharb	**115 100**	**6**	**115 106**	**18 367**	**دائرة : سوق ثلاثاء الغرب**
Bahhara Ouled Ayad	31 860	0	**31 860**	5 297	بحارة أولاد عياد
Sidi Allal Tazi	18 055	0	**18 055**	3 098	سيدي علال التازي
Dont Centre: Sidi Allal Tazi	4 870	0	**4 870**	904	بما فيها مركز: سيدي علال التازي
Sidi Mohamed Lahmar	42 634	3	**42 637**	6 358	سيدي محمد لحمر
Souk Tlet El Gharb	22 551	3	**22 554**	3 614	سوق ثلاثاء الغرب
Cercle : Lalla Mimouna	**93 768**	**82**	**93 850**	**16 556**	**دائرة : للا ميمونة**
Chouafaa	18 434	2	**18 436**	3 072	شوافع
Lalla Mimouna	29 475	4	**29 479**	5 309	للا ميمونة
Dont Centre: Lalla Mimouna	15 767	0	**15 767**	3 058	بما فيها مركز: للا ميمونة
Moulay Bousselham	26 545	63	**26 608**	5 026	مولاي بوسلهام
Dont Centre: Moulay Bousselham	7 317	55	**7 372**	1 693	بما فيها مركز: مولاي بوسلهام
Sidi Boubker El Haj	19 314	13	**19 327**	3 149	سيدي بوبكر الحاج
Total Province	**1 059 620**	**1 815**	**1 061 435**	**194 173**	**مجموع الإقليم**

Source :RGPH 2014 المصدر : الإحصاء العام للسكان والسكنى 2014

السكان القانونيون لإقليم سيدي قاسم حسب الجماعات خلال الإحصاء العام للسكان و السكنى 2014

Tableau 9 : POPULATION LEGALE DE LA PROVINCE DE SIDI KACEM PAR COMMUNE SELON LE RGPH 2014 جدول 9 :

Communes	السكان القانونيون Population légale			عدد الأسر Nombre de Ménages	الجماعات
	المغاربة Marocains	الأجانب Etrangers	المجموع Total		
Municipalités					**البلديات**
Dar Gueddari (Mun.)	6 640	3	**6 643**	1 298	دار الكداري (البلدية)
Had Kourt (Mun.)	7 842	1	**7 843**	1 777	احد كورت (البلدية)
Jorf El Melha (Mun.)	28 679	2	**28 681**	5 888	جرف الملحة (البلدية)
Mechraa Bel Ksiri (Mun.)	31 479	18	**31 497**	7 017	مشرع بلقصيري (البلدية)
Sidi Kacem (Mun.)	75 624	48	**75 672**	17 923	سيدي قاسم (البلدية)
Communes Rurales					**الجماعات القروية**
Cercle : Tilal Al Gharb	**73 592**	**10**	**73 602**	**13 650**	**دائرة : تلال الغرب**
Ain Dfali	24 239	2	**24 241**	4 836	عين الدفالي
Bni Oual	7 485	0	**7 485**	1 383	بني وال
Moulay Abdelkader	7 892	4	**7 896**	1 386	مولاي عبد القادر
Sidi Ahmed Benaissa	7 810	0	**7 810**	1 371	سيدي احمد بنعيسى
Sidi Ameur Al Hadi	11 814	0	**11 814**	2 096	سيدي اعمر الحاضي
Sidi Azzouz	14 352	4	**14 356**	2 578	سيدي عزوز
Cercle : Gharb-Bni Malek	**67 716**	**6**	**67 722**	**11 654**	**دائرة : غرب بني مالك**
Al Haouafate	17 842	0	**17 842**	3 113	الحوافات
Nouirate	24 802	3	**24 805**	4 460	انويرات
Sefsaf	25 072	3	**25 075**	4 081	صفصاف
Cercle : Ouargha	**78 037**	**3**	**78 040**	**14 510**	**دائرة : ورغة**
Khnichet	23 706	1	**23 707**	4 682	الخنيشات
Dont Centre: Khnichet	10 294	1	**10 295**	2 193	مركز: الخنيشات
Lamrabih	20 459	2	**20 461**	3 878	لمرابيح
Oulad Nouel	11 371	0	**11 371**	1 988	اولاد نوال
Sidi M'Hamed Chelh	7 737	0	**7 737**	1 373	سيدي امحمد الشلح
Taoughilt	14 764	0	**14 764**	2 589	توغيلت
Cercle : Chrarda	**73 380**	**3**	**73 383**	**13 011**	**دائرة : الشراردة**
Bab Tiouka	7 697	0	**7 697**	1 282	باب تيوكا
Bir Taleb	11 369	1	**11 370**	2 047	بير الطالب
Chbanate	10 371	0	**10 371**	1 949	اشبانات
Selfat	10 239	0	**10 239**	1 570	سلفات
Tekna	7 068	0	**7 068**	1 131	ثكنة
Zaggota	10 032	0	**10 032**	1 729	زكوطة
Zirara	16 604	2	**16 606**	3 303	زيرارة
Dont Centre: Zirara	8 000	0	**8 000**	1 673	مركز: زيرارة
Cercle : Baht	**79 186**	**1**	**79 187**	**12 463**	**دائرة : بهت**
Dar Laaslouji	32 126	1	**32 127**	5 068	دار العسلوجي
Rmilat	16 861	0	**16 861**	2 569	ارميلات
Sidi Al Kamel	30 199	0	**30 199**	4 826	سيدي الكامل
Total Province	**522 175**	**95**	**522 270**	**99 191**	**مجموع الإقليم**

Source :RGPH 2014 المصدر : الإحصاء العام للسكان والسكنى 2014

السكان القانونيون لإقليم سيدي سليمان حسب الجماعات خلال الإحصاء العام للسكان و السكنى 2014

Tableau 10 : POPULATION LEGALE DE LA PROVINCE DE SIDI SLIMANE PAR COMMUNE SELON LE RGPH 2014 : جدول 10

Communes	السكان القانونيون Population légale			عدد الأسر Nombre de Ménages	الجماعات
	المغاربة Marocains	الأجانب Etrangers	المجموع Total		
Municipalités					**البلديات**
Sidi Slimane (Mun.)	92 927	62	**92 989**	20 725	سيدي سليمان (البلدية)
Sidi Yahya El Gharb (Mun.)	37 965	14	**37 979**	7 498	سيدي يحيى الغرب (البلد
Communes Rurales					**الجماعات القروية**
Cercle : Kceibya	**67 899**	**4**	**67 903**	**10 683**	**دائرة : قصيبية**
Kceibya	27 056	3	**27 059**	4 296	قصيبية
Sfafaa	21 474	1	**21 475**	3 583	الصفافعة
Ameur Chamalia	19 369	0	**19 369**	2 804	عامر الشمالية
Cercle : Sidi slimane	**121 524**	**12**	**121 536**	**22 016**	**دائرة : سيدي سليمان**
Azghar	10 848	2	**10 850**	1 864	ازغار
Boumaiz	19 681	3	**19 684**	3 815	بومعيز
Dar Bel Amri	28 154	2	**28 156**	5 171	دار بلعامري
M'saada	19 851	2	**19 853**	3 425	مساعدة
Ouled Ben Hammadi	12 778	0	**12 778**	2 297	أولاد بن حمادي
Ouled H'Cine	30 212	3	**30 215**	5 444	أولاد حسين
Total Province	**320 315**	**92**	**320 407**	**60 922**	**مجموع الإقليم**

Source :RGPH 2014 المصدر : الإحصاء العام للسكان والسكنى 2014

السكان البلديون حسب السن،الجنس و وسط الإقامة بالجهة، 2014

Tableau 11 : **POPULATION MUNICIPALE PAR AGE ,SEXE ET MILIEU DANS LA REGION SELON LE RGPH 2014** **جدول 11 :**

Groupes d'âges	حضري Urbain			قروي Rural			المجموع Ensemble			فئات السن
	ذكور Homme	إناث Femme	المجموع Total	ذكور Homme	إناث Femme	المجموع Total	ذكور Homme	إناث Femme	المجموع Total	
0-4 ans	144 886	138 401	**283 287**	82 971	78 874	**161 845**	227 857	217 275	**445 132**	0-4 سنوات
5-9 ans	130 260	125 191	**255 451**	71 094	68 777	**139 871**	201 354	193 968	**395 322**	5-9 سنوات
10-14 ans	133 516	128 453	**261 969**	72 863	69 130	**141 993**	206 379	197 583	**403 962**	10-14 سنوات
15-19 ans	129 773	131 489	**261 262**	65 130	61 762	**126 892**	194 903	193 251	**388 154**	15-19 سنوات
20-24 ans	135 237	146 610	**281 847**	65 006	62 764	**127 770**	200 243	209 374	**409 617**	20-24 سنوات
25-29 ans	126 486	138 280	**264 766**	61 681	59 261	**120 942**	188 167	197 541	**385 708**	25-29 سنوات
30-34 ans	122 040	133 752	**255 792**	56 407	53 816	**110 223**	178 447	187 568	**366 015**	30-34 سنوات
35-39 ans	110 295	124 959	**235 254**	47 100	43 697	**90 797**	157 395	168 656	**326 051**	35-39 سنوات
40-44 ans	107 732	116 068	**223 800**	39 145	37 288	**76 433**	146 877	153 356	**300 233**	40-44 سنوات
45-49 ans	94 981	102 811	**197 792**	31 753	30 594	**62 347**	126 734	133 405	**260 139**	45-49 سنوات
50-54 ans	96 072	99 178	**195 250**	30 802	30 582	**61 384**	126 874	129 760	**256 634**	50-54 سنوات
55-59 ans	78 224	73 458	**151 682**	23 095	21 618	**44 713**	101 319	95 076	**196 395**	55-59 سنوات
60-64 ans	61 566	56 433	**117 999**	19 346	19 821	**39 167**	80 912	76 254	**157 166**	60-64 سنوات
65-69 ans	32 541	32 252	**64 793**	11 546	11 521	**23 067**	44 087	43 773	**87 860**	65-69 سنوات
70-74 ans	24 804	28 436	**53 240**	10 789	11 848	**22 637**	35 593	40 284	**75 877**	70-74 سنوات
75 et plus	31 284	37 486	**68 770**	14 408	15 138	**29 546**	45 692	52 624	**98 316**	75 فأكثر
non déclarés	1	0	**1**	2	1	**3**	3	1	**4**	غير مصرح
Total	**1 559 698**	**1 613 257**	**3 172 955**	**703 138**	**676 492**	**1 379 630**	**2 262 836**	**2 289 749**	**4 552 585**	**المجموع**

Source :RGPH 2014 المصدر : الإحصاء العام للسكان والسكنى 2014

السكان البلديون حسب السن و الجنس: عمالة الرباط، 2014

Tableau 12 : **POPULATION MUNICIPALE PAR AGE ET SEXE SELON LE RGPH 2014: PREFECTURE DE RABAT** **جدول 12 :**

Groupes d'âges	ذكور Homme	إناث Femme	المجموع Total	فئات السن
0-4 ans	20 725	19 581	**40 306**	0-4 سنوات
5-9 ans	19 573	18 699	**38 272**	5-9 سنوات
10-14 ans	19 878	19 687	**39 565**	10-14 سنوات
15-19 ans	20 470	20 714	**41 184**	15-19 سنوات
20-24 ans	22 760	23 702	**46 462**	20-24 سنوات
25-29 ans	22 203	23 321	**45 524**	25-29 سنوات
30-34 ans	21 680	23 597	**45 277**	30-34 سنوات
35-39 ans	19 842	22 789	**42 631**	35-39 سنوات
40-44 ans	20 425	22 447	**42 872**	40-44 سنوات
45-49 ans	18 830	21 208	**40 038**	45-49 سنوات
50-54 ans	18 338	20 879	**39 217**	50-54 سنوات
55-59 ans	15 743	17 446	**33 189**	55-59 سنوات
60-64 ans	13 633	14 109	**27 742**	60-64 سنوات
65-69 ans	8 090	9 182	**17 272**	65-69 سنوات
70-74 ans	6 452	7 767	**14 219**	70-74 سنوات
75 et plus	8 706	10 241	**18 947**	75 فأكثر
non déclarés	0	0	**0**	غير مصرح
Total	**277 348**	**295 369**	**572 717**	**المجموع**

Source :RGPH 2014 المصدر : الإحصاء العام للسكان والسكنى 2014

السكان البلديون حسب السن،الجنس و وسط الإقامة: عمالة سلا ،2014

Tableau 13: POPULATION MUNICIPALE PAR AGE ,SEXE ET MILIEU SELON LE RGPH 2014: PREFECTURE DE SALE جدول 13 :

Groupes d'âges	حضري Urbain			قروي Rural			المجموع Ensemble			فئات السن
	ذكور Homme	إناث Femme	المجموع Total	ذكور Homme	إناث Femme	المجموع Total	ذكور Homme	إناث Femme	المجموع Total	
0-4 ans	42 659	40 709	83 368	**4 133**	3 820	7 953	**46 792**	44 529	**91 321**	0-4 سنوات
5-9 ans	37 972	36 419	74 391	**3 521**	3 377	6 898	**41 493**	39 796	**81 289**	5-9 سنوات
10-14 ans	38 273	36 663	74 936	**3 429**	3 212	6 641	**41 702**	39 875	**81 577**	10-14 سنوات
15-19 ans	36 557	37 152	73 709	**3 089**	2 931	6 020	**39 646**	40 083	**79 729**	15-19 سنوات
20-24 ans	39 054	42 730	81 784	**3 154**	2 944	6 098	**42 208**	45 674	**87 882**	20-24 سنوات
25-29 ans	37 285	40 936	78 221	**2 890**	2 976	5 866	**40 175**	43 912	**84 087**	25-29 سنوات
30-34 ans	36 972	39 244	76 216	**2 914**	2 823	5 737	**39 886**	42 067	**81 953**	30-34 سنوات
35-39 ans	32 808	36 439	69 247	**2 445**	2 170	4 615	**35 253**	38 609	**73 862**	35-39 سنوات
40-44 ans	31 566	33 302	64 868	**2 002**	1 786	3 788	**33 568**	35 088	**68 656**	40-44 سنوات
45-49 ans	27 769	28 926	56 695	**1 532**	1 393	2 925	**29 301**	30 319	**59 620**	45-49 سنوات
50-54 ans	27 391	27 624	55 015	**1 406**	1 244	2 650	**28 797**	28 868	**57 665**	50-54 سنوات
55-59 ans	21 908	19 820	41 728	**1 038**	901	1 939	**22 946**	20 721	**43 667**	55-59 سنوات
60-64 ans	16 741	14 792	31 533	**861**	768	1 629	**17 602**	15 560	**33 162**	60-64 سنوات
65-69 ans	8 721	7 921	16 642	**446**	473	919	**9 167**	8 394	**17 561**	65-69 سنوات
70-74 ans	6 488	6 811	13 299	**394**	414	808	**6 882**	7 225	**14 107**	70-74 سنوات
75 et plus	7 436	8 810	16 246	**527**	505	1 032	**7 963**	9 315	**17 278**	75 فأكثر
non déclarés	1	0	1	**0**	1	1	**1**	1	**2**	غير مصرح
Total	**449 601**	**458 298**	**907 899**	**33 781**	**31 738**	**65 519**	**483 382**	**490 036**	**973 418**	**المجموع**

Source :RGPH 2014 المصدر : الإحصاء العام للسكان والسكنى 2014

السكان البلديون حسب السن،الجنس و وسط الإقامة : عمالة الصخيرات-تمارة ،2014

Tableau 14 : POPULATION MUNICIPALE PAR AGE ,SEXE ET MILIEU SELON LE RGPH 2014: PREFECTURE DE SKHIRAT-TEMARA جدول 14 :

Groupes d'âges	حضري Urbain			قروي Rural			المجموع Ensemble			فئات السن
	ذكور Homme	إناث Femme	المجموع Total	ذكور Homme	إناث Femme	المجموع Total	ذكور Homme	إناث Femme	المجموع Total	
0-4 ans	26 251	24 917	**51 168**	3 218	3 084	**6 302**	29 469	28 001	**57 470**	0-4 سنوات
5-9 ans	22 781	21 541	**44 322**	2 794	2 714	**5 508**	25 575	24 255	**49 830**	5-9 سنوات
10-14 ans	21 761	20 993	**42 754**	2 635	2 572	**5 207**	24 396	23 565	**47 961**	10-14 سنوات
15-19 ans	21 069	20 863	**41 932**	2 500	2 504	**5 004**	23 569	23 367	**46 936**	15-19 سنوات
20-24 ans	22 364	24 345	**46 709**	2 577	2 663	**5 240**	24 941	27 008	**51 949**	20-24 سنوات
25-29 ans	22 333	24 153	**46 486**	2 516	2 527	**5 043**	24 849	26 680	**51 529**	25-29 سنوات
30-34 ans	21 895	23 052	**44 947**	2 475	2 343	**4 818**	24 370	25 395	**49 765**	30-34 سنوات
35-39 ans	19 792	20 750	**40 542**	2 244	2 166	**4 410**	22 036	22 916	**44 952**	35-39 سنوات
40-44 ans	18 207	17 914	**36 121**	1 887	1 720	**3 607**	20 094	19 634	**39 728**	40-44 سنوات
45-49 ans	15 202	15 260	**30 462**	1 578	1 364	**2 942**	16 780	16 624	**33 404**	45-49 سنوات
50-54 ans	14 077	14 246	**28 323**	1 398	1 179	**2 577**	15 475	15 425	**30 900**	50-54 سنوات
55-59 ans	11 646	10 511	**22 157**	940	891	**1 831**	12 586	11 402	**23 988**	55-59 سنوات
60-64 ans	9 312	7 560	**16 872**	783	753	**1 536**	10 095	8 313	**18 408**	60-64 سنوات
65-69 ans	4 633	4 069	**8 702**	417	438	**855**	5 050	4 507	**9 557**	65-69 سنوات
70-74 ans	3 058	3 153	**6 211**	357	442	**799**	3 415	3 595	**7 010**	70-74 سنوات
75 et plus	3 432	4 250	**7 682**	512	589	**1 101**	3 944	4 839	**8 783**	75 فأكثر
non déclarés	0	0	**0**	0	0	**0**	0	0	**0**	غير مصرح
Total	**257 813**	**257 577**	**515 390**	**28 831**	**27 949**	**56 780**	**286 644**	**285 526**	**572 170**	**المجموع**

Source :RGPH 2014 المصدر : الإحصاء العام للسكان والسكنى 2014

السكان البلديون حسب السن،الجنس و وسط الإقامة: إقليم الخميسات، 2014

Tableau 15 : **POPULATION MUNICIPALE PAR AGE ,SEXE ET MILIEU SELON LE RGPH 2014: PROVINCE DE KHEMISSET** **جدول 15 :**

Groupes d'âges	حضري Urbain			قروي Rural			المجموع Ensemble			فئات السن
	ذكور Homme	إناث Femme	المجموع Total	ذكور Homme	إناث Femme	المجموع Total	ذكور Homme	إناث Femme	المجموع Total	
0-4 ans	12 447	11 927	**24 374**	13 758	13 193	**26 951**	26 205	25 120	**51 325**	0-4 سنوات
5-9 ans	11 618	11 404	**23 022**	12 096	11 573	**23 669**	23 714	22 977	**46 691**	5-9 سنوات
10-14 ans	13 296	12 594	**25 890**	12 873	12 034	**24 907**	26 169	24 628	**50 797**	10-14 سنوات
15-19 ans	13 186	13 108	**26 294**	12 189	11 098	**23 287**	25 375	24 206	**49 581**	15-19 سنوات
20-24 ans	11 511	12 914	**24 425**	10 568	10 454	**21 022**	22 079	23 368	**45 447**	20-24 سنوات
25-29 ans	9 620	11 189	**20 809**	9 813	9 914	**19 727**	19 433	21 103	**40 536**	25-29 سنوات
30-34 ans	8 454	10 862	**19 316**	9 494	9 611	**19 105**	17 948	20 473	**38 421**	30-34 سنوات
35-39 ans	8 185	11 080	**19 265**	8 917	8 672	**17 589**	17 102	19 752	**36 854**	35-39 سنوات
40-44 ans	8 338	10 762	**19 100**	8 067	7 874	**15 941**	16 405	18 636	**35 041**	40-44 سنوات
45-49 ans	7 211	9 294	**16 505**	6 751	6 591	**13 342**	13 962	15 885	**29 847**	45-49 سنوات
50-54 ans	8 896	9 261	**18 157**	6 428	6 593	**13 021**	15 324	15 854	**31 178**	50-54 سنوات
55-59 ans	7 550	6 138	**13 688**	5 002	4 905	**9 907**	12 552	11 043	**23 595**	55-59 سنوات
60-64 ans	5 544	5 091	**10 635**	4 411	5 080	**9 491**	9 955	10 171	**20 126**	60-64 سنوات
65-69 ans	2 722	2 840	**5 562**	3 015	3 120	**6 135**	5 737	5 960	**11 697**	65-69 سنوات
70-74 ans	2 305	2 931	**5 236**	3 047	3 372	**6 419**	5 352	6 303	**11 655**	70-74 سنوات
75 et plus	3 314	4 079	**7 393**	4 766	4 878	**9 644**	8 080	8 957	**17 037**	75 فأكثر
non déclarés	0	0	**0**	0	0	**0**	0	0	**0**	غير مصرح
Total	**134 197**	**145 474**	**279 671**	**131 195**	**128 962**	**260 157**	**265 392**	**274 436**	**539 828**	**المجموع**

Source :RGPH 2014 المصدر : الإحصاء العام للسكان والسكنى 2014

السكان البلديون حسب السن،الجنس و وسط الإقامة: إقليم القنيطرة، 2014

Tableau 16 : **POPULATION MUNICIPALE PAR AGE ,SEXE ET MILIEU SELON LE RGPH 2014: PROVINCE DE KENITRA** **جدول 16 :**

Groupes d'âges	حضري Urbain			قروي Rural			المجموع Ensemble			فئات السن
	ذكور Homme	إناث Femme	المجموع Total	ذكور Homme	إناث Femme	المجموع Total	ذكور Homme	إناث Femme	المجموع Total	
0-4 ans	28 132	27 300	**55 432**	28 861	27 630	**56 491**	56 993	54 930	**111 923**	0-4 سنوات
5-9 ans	25 455	24 618	**50 073**	24 911	24 158	**49 069**	50 366	48 776	**99 142**	5-9 سنوات
10-14 ans	26 441	25 448	**51 889**	25 457	24 320	**49 777**	51 898	49 768	**101 666**	10-14 سنوات
15-19 ans	25 286	26 049	**51 335**	21 825	21 292	**43 117**	47 111	47 341	**94 452**	15-19 سنوات
20-24 ans	26 567	29 053	**55 620**	23 369	22 409	**45 778**	49 936	51 462	**101 398**	20-24 سنوات
25-29 ans	23 736	26 295	**50 031**	22 070	20 520	**42 590**	45 806	46 815	**92 621**	25-29 سنوات
30-34 ans	22 271	24 897	**47 168**	18 984	17 417	**36 401**	41 255	42 314	**83 569**	30-34 سنوات
35-39 ans	19 725	22 369	**42 094**	14 700	13 522	**28 222**	34 425	35 891	**70 316**	35-39 سنوات
40-44 ans	19 726	21 237	**40 963**	12 019	11 473	**23 492**	31 745	32 710	**64 455**	40-44 سنوات
45-49 ans	17 432	18 761	**36 193**	9 254	9 126	**18 380**	26 686	27 887	**54 573**	45-49 سنوات
50-54 ans	18 312	18 227	**36 539**	8 977	8 984	**17 961**	27 289	27 211	**54 500**	50-54 سنوات
55-59 ans	14 483	13 134	**27 617**	6 738	6 277	**13 015**	21 221	19 411	**40 632**	55-59 سنوات
60-64 ans	10 902	9 792	**20 694**	5 805	5 502	**11 307**	16 707	15 294	**32 001**	60-64 سنوات
65-69 ans	5 683	5 460	**11 143**	3 107	2 922	**6 029**	8 790	8 382	**17 172**	65-69 سنوات
70-74 ans	4 146	5 029	**9 175**	2 846	2 978	**5 824**	6 992	8 007	**14 999**	70-74 سنوات
75 et plus	5 375	6 590	**11 965**	3 218	3 573	**6 791**	8 593	10 163	**18 756**	75 فأكثر
non déclarés	0	0	**0**	2	0	**2**	2	0	**2**	غير مصرح
Total	**293 672**	**304 259**	**597 931**	**232 143**	**222 103**	**454 246**	**525 815**	**526 362**	**1 052 177**	**المجموع**

Source :RGPH 2014 المصدر : الإحصاء العام للسكان والسكنى 2014

السكان البلديون حسب السن،الجنس و وسط الإقامة: إقليم سيدي قاسم، 2014

Tableau 17 : **POPULATION MUNICIPALE PAR AGE ,SEXE ET MILIEU SELON LE RGPH 2014, PROVINCE DE SIDI KACEM** **جدول 17 :**

Groupes d'âges	حضري Urbain			قروي Rural			المجموع Ensemble			فئات السن
	ذكور Homme	إناث Femme	المجموع Total	ذكور Homme	إناث Femme	المجموع Total	ذكور Homme	إناث Femme	المجموع Total	
0-4 ans	7 977	7 831	**15 808**	20 979	19 736	**40 715**	28 956	27 567	**56 523**	0-4 سنوات
5-9 ans	7 236	7 033	**14 269**	17 960	17 669	**35 629**	25 196	24 702	**49 898**	5-9 سنوات
10-14 ans	8 011	7 497	**15 508**	18 770	17 676	**36 446**	26 781	25 173	**51 954**	10-14 سنوات
15-19 ans	7 583	7 725	**15 308**	16 426	15 416	**31 842**	24 009	23 141	**47 150**	15-19 سنوات
20-24 ans	7 167	7 560	**14 727**	16 324	15 560	**31 884**	23 491	23 120	**46 611**	20-24 سنوات
25-29 ans	6 192	6 886	**13 078**	16 001	15 104	**31 105**	22 193	21 990	**44 183**	25-29 سنوات
30-34 ans	5 939	6 738	**12 677**	14 999	14 244	**29 243**	20 938	20 982	**41 920**	30-34 سنوات
35-39 ans	5 623	6 500	**12 123**	12 344	11 079	**23 423**	17 967	17 579	**35 546**	35-39 سنوات
40-44 ans	5 422	5 926	**11 348**	9 967	9 303	**19 270**	15 389	15 229	**30 618**	40-44 سنوات
45-49 ans	4 949	5 257	**10 206**	8 056	7 754	**15 810**	13 005	13 011	**26 016**	45-49 سنوات
50-54 ans	5 255	5 006	**10 261**	8 128	8 102	**16 230**	13 383	13 108	**26 491**	50-54 سنوات
55-59 ans	3 973	3 568	**7 541**	6 254	5 738	**11 992**	10 227	9 306	**19 533**	55-59 سنوات
60-64 ans	3 211	2 819	**6 030**	5 106	5 186	**10 292**	8 317	8 005	**16 322**	60-64 سنوات
65-69 ans	1 538	1 545	**3 083**	3 167	3 096	**6 263**	4 705	4 641	**9 346**	65-69 سنوات
70-74 ans	1 350	1 508	**2 858**	2 900	3 113	**6 013**	4 250	4 621	**8 871**	70-74 سنوات
75 et plus	1 640	1 969	**3 609**	3 722	3 757	**7 479**	5 362	5 726	**11 088**	75 فأكثر
non déclarés	0	0	**0**	0	0	**0**	0	0	**0**	غير مصرح
Total	**83 066**	**85 368**	**168 434**	**181 103**	**172 533**	**353 636**	**264 169**	**257 901**	**522 070**	**المجموع**

Source :RGPH 2014 المصدر : الإحصاء العام للسكان والسكنى 2014

السكان البلديون حسب السن،الجنس و وسط الإقامة: إقليم سيدي سليمان، 2014

Tableau 18 : **POPULATION MUNICIPALE PAR AGE ,SEXE ET MILIEU SELON LE RGPH 2014, PROVINCE DE SIDI SLIMANE** **جدول 18 :**

Groupes d'âges	حضري Urbain			قروي Rural			المجموع Ensemble			فئات السن
	ذكور Homme	إناث Femme	المجموع Total	ذكور Homme	إناث Femme	المجموع Total	ذكور Homme	إناث Femme	المجموع Total	
0-4 ans	6 695	6 136	**12 831**	12 022	11 411	**23 433**	18 717	17 547	**36 264**	0-4 سنوات
5-9 ans	5 625	5 477	**11 102**	9 812	9 286	**19 098**	15 437	14 763	**30 200**	5-9 سنوات
10-14 ans	5 856	5 571	**11 427**	9 699	9 316	**19 015**	15 555	14 887	**30 442**	10-14 سنوات
15-19 ans	5 622	5 878	**11 500**	9 101	8 521	**17 622**	14 723	14 399	**29 122**	15-19 سنوات
20-24 ans	5 814	6 306	**12 120**	9 014	8 734	**17 748**	14 828	15 040	**29 868**	20-24 سنوات
25-29 ans	5 117	5 500	**10 617**	8 391	8 220	**16 611**	13 508	13 720	**27 228**	25-29 سنوات
30-34 ans	4 829	5 362	**10 191**	7 541	7 378	**14 919**	12 370	12 740	**25 110**	30-34 سنوات
35-39 ans	4 320	5 032	**9 352**	6 450	6 088	**12 538**	10 770	11 120	**21 890**	35-39 سنوات
40-44 ans	4 048	4 480	**8 528**	5 203	5 132	**10 335**	9 251	9 612	**18 863**	40-44 سنوات
45-49 ans	3 588	4 105	**7 693**	4 582	4 366	**8 948**	8 170	8 471	**16 641**	45-49 سنوات
50-54 ans	3 803	3 935	**7 738**	4 465	4 480	**8 945**	8 268	8 415	**16 683**	50-54 سنوات
55-59 ans	2 921	2 841	**5 762**	3 123	2 906	**6 029**	6 044	5 747	**11 791**	55-59 سنوات
60-64 ans	2 223	2 270	**4 493**	2 380	2 532	**4 912**	4 603	4 802	**9 405**	60-64 سنوات
65-69 ans	1 154	1 235	**2 389**	1 394	1 472	**2 866**	2 548	2 707	**5 255**	65-69 سنوات
70-74 ans	1 005	1 237	**2 242**	1 245	1 529	**2 774**	2 250	2 766	**5 016**	70-74 سنوات
75 et plus	1 381	1 547	**2 928**	1 663	1 836	**3 499**	3 044	3 383	**6 427**	75 فأكثر
non déclarés	0	0	**0**	0	0	**0**	0	0	**0**	غير مصرح
Total	**64 001**	**66 912**	**130 913**	**96 085**	**93 207**	**189 292**	**160 086**	**160 119**	**320 205**	**المجموع**

Source :RGPH 2014 المصدر : الإحصاء العام للسكان والسكنى 2014

Tableau 19 : PROJECTIONS DE LA POPULATION SELON LE MILIEU DE RESIDENCE ET PAR PREFECTURE OU PROVINCE, 2021

جدول 19 : إسقاطات عدد السكان حسب وسط الإقامة و العمالة أو الإقليم، 2021

PREFECTURE/ PROVINCE	المجموع Total	حضري Urbain	قروي Rural	العمالة أو الإقليم
Rabat	**528 946**	528 946	-	الرباط
Salé	**1 112 178**	1 042 190	69 988	سلا
Skhirat-Témara	**717 689**	649 238	68 451	الصخيرات-تمارة
khemisset	**540 256**	311 091	229 165	الخميسات
Kénitra	**1 166 563**	711 713	454 850	القنيطرة
Sidi Kacem	**520 831**	179 820	341 011	سيدي قاسم
Sidi Slimane	**329 210**	144 126	185 084	سيدي سليمان
Total	**4 915 673**	**3 567 124**	**1 348 549**	**المجموع**

Source :Annuaire Statistique du Maroc 2022

المصدر : النشرة الإحصائية السنوية للمغرب 2022

تطورالسكان القانونيون حسب العمالة أو الإقليم خلال الإحصائين 2004 و 2014

Evolution de la population légale par préfécture ou province entre les RGPH 2004 et 2014

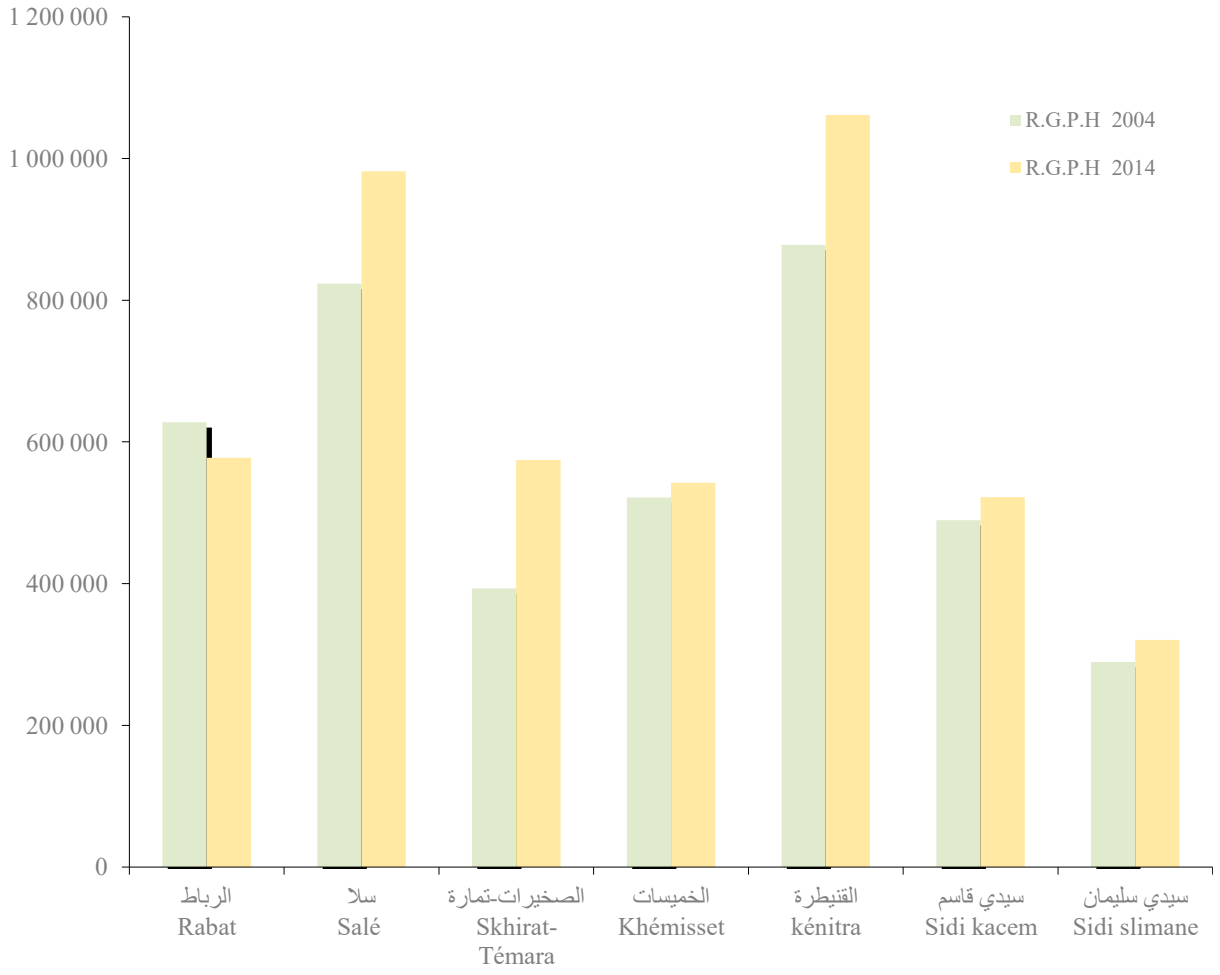

المناخ
Climatologie

المناخ

CLIMATOLOGIE

LISTE DES TABLEAUX : **قائمة الجداول :**

جدول 1 : الإحداثيات الجغرافية لمحطات الأرصاد الجوية بالجهة، 2021

Tableau 1 : COORDONNEES GEOGRAPHIQUES DES STATIONS METEOROLOGIQUES DE LA REGION, 2021

جدول 2 : مقاييس الأمطار االسنوية (بالملمتر) حسب المحطات ، 2017-2021

Tableau 2: PRECIPITATIONS ANNUELLES ENREGISTREES PAR STATION METEOROLOGIQUE (en mm), 2017-2021

جدول 3 : معدلات درجات الحرارة الدنيا و العليا سنويا ب(الدرجة مئوية) حسب المحطات ، 2017-2021

Tableau 3: MOYENNES ANNUELLES DE LA TEMPERATURE MINIMALE ET MAXIMALE ENREGISTREES PAR STATION METEOROLOGIQUE (en C°), 2017-2021

جدول 4 : معدل الرطوبة المسجلة سنويا حسب المحطة ، 2017-2021

Tableau 4 : MOYENNE ANNUELLE DE L'HUMIDITE QUOTIDIENNE PAR STATION METEOROLOGIQUE , 2017-2021

الإحداثيات الجغرافية لمحطات الأرصاد الجوية بالجهة، 2021

Tableau 1 — **COORDONNEES GEOGRAPHIQUES DES STATIONS METEOROLOGIQUES DE LA REGION, 2021** — **جدول 1 :**

Station	خط الطول (بالدرجة المئوية) Longitude (en degré °C)	خط العرض(بالدرجة المئوية) Latitude (en degré °C)	الإرتفاع (بالمتر) Altitude (en mètre)	المحطة
Rabat-Salé	-6°45	34°02	74	الرباط- سلا
Kénitra	- 6°35	34°18	4	القنيطرة
Sidi Slimane	-6°03	34°13	50	سيدي سليمان

Source :Annuaire Statistique du Maroc 2022 — المصدر : النشرة الإحصائية السنوية للمغرب 2022

مقاييس الأمطار االسنوية (بالملمتر) حسب المحطات ، 2017-2021

Tableau 2: — **PRECIPITATIONS ANNUELLES ENREGISTREES PAR STATION METEOROLOGIQUE (en mm), 2017-2021** — **جدول 2 :**

	2017-2018	2018-2019	2019-2020	2020-2021	
Station Rabat-Salé	1 129,2	537,1	320,2	571,9	الرباط - سلا
Kénitra	551,9	449,6	332,4	462,3	القنيطرة
Sidi Slimane	513,9	331,9	256,9	366,8	سيدي سليمان
Moyenne Nationale	**397,2**	**296,7**	**255,6**	**299,7**	**المعدل الوطني**

Source :Annuaire Statistique du Maroc 2022 — المصدر : النشرة الإحصائية السنوية للمغرب 2022

معدلات درجات الحرارة الدنيا و العليا سنويا ب(الدرجة مئوية) حسب المحطات ، 2017-2021

Tableau 3 : — **MOYENNES ANNUELLES DE LA TEMPERATURE MINIMALE ET MAXIMALE ENREGISTREES PAR STATION METEOROLOGIQUE (en C°), 2017-2021** — **جدول 3 :**

	2017-2018		2018-2019		2019-2020		2020-2021		
	min	max	min	max	min	max	min	max	
Station Rabat-Salé	12,5	21,9	12,2	22,6	12,3	23,2	12,4	22,7	الرباط - سلا
Kénitra	13,1	23,3	13	24	13,1	24,4	13,2	23,9	القنيطرة
Sidi Slimane	12,6	26,3	12,3	27,4	13,1	28,2	13,6	27,4	سيدي سليمان
Moyenne Nationale	**12,9**	**24**	**13**	**24,8**	**13,6**	**25,4**	**13,6**	**25**	**المعدل الوطني**

Source :Annuaire Statistique du Maroc 2022 — المصدر : النشرة الإحصائية السنوية للمغرب 2022

معدل الرطوبة المسجلة سنويا حسب المحطة ، 2017-2021

Tableau 4 : — **MOYENNE ANNUELLE DE L'HUMIDITE QUOTIDIENNE PAR STATION METEOROLOGIQUE , 2017-2021** — **جدول 4 :**

	2017-2018	2018-2019	2019-2020	2020-2021	
Station Rabat-Salé	71%	73%	77%	77%	الرباط - سلا
Kénitra	70%	71%	75%	78%	القنيطرة
Sidi Slimane	71%	71%	72%	73%	سيدي سليمان
Moyenne Nationale	**63%**	**63%**	**62%**	**64%**	**المعدل الوطني**

Source :Annuaire Statistique du Maroc 2022 — المصدر : النشرة الإحصائية السنوية للمغرب 2022

تطور مقاييس الأمطار (بالملمتر) حسب المحطات بالجهة بين 2017-2021

EVOLUTION DES PRECIPITATIONS ENREGISTREES PAR STATION (en mm), ENTRE 2017-2021

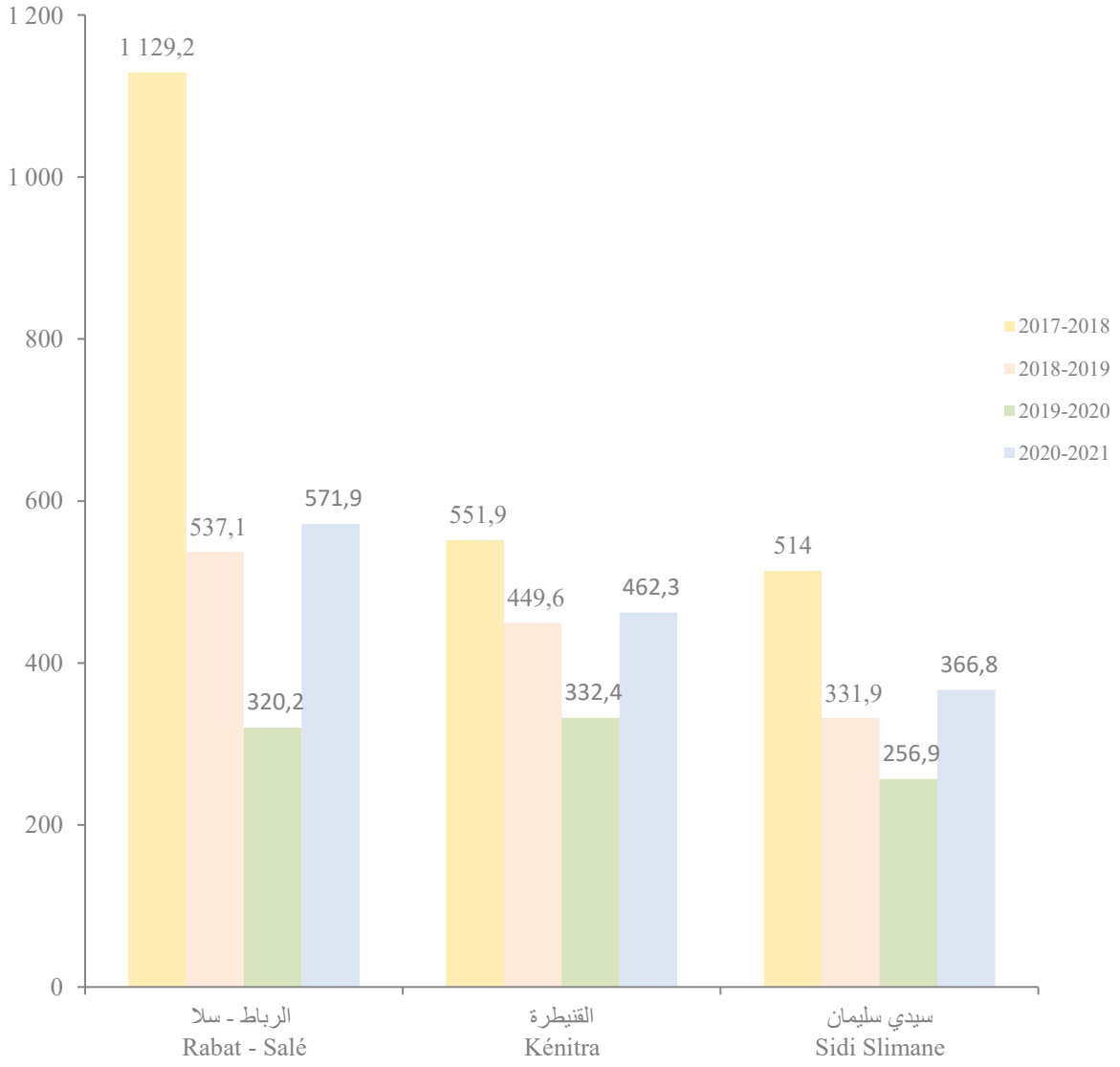

الفلاحة،الغابات و الصيد البحري

Agriculture, Forêts et pêche maritime

الفلاحة، الغابات و الصيد البحري

AGRICULTURE, FORETS ET PECHE MARITIME

LISTE DES TABLEAUX : **لائحة الجداول**

جدول 1 : المساحات الصالحة للزراعة (بالهكتار) حسب النظام العقاري و العمالة أو الإقليم ، 2019-2020

Tableau 1: LES SUPERFICIES AGRICOLES UTILES (en Ha) SELON LE STATUT JURIDIQUE, ET PAR PREFECTURE OU PROVINCE, 2019-2020

جدول 2 : المساحات الصالحة للزراعة (بالهكتار) حسب الاستعمالات و العمالة أو الإقليم، 2019-2020

Tableau 2: LES SUPERFICIES AGRICOLES UTILES (en Ha) SELON LES UTILISATIONS ET PAR PREFECTURE OU PROVINCE, 2019-2020

جدول 3 : تطور مساحة (1000 هكتار) وإنتاج الحبوب (1000 قنطار) حسب الاستعمالات و العمالة أو الإقليم، 2018-1

Tableau 3 : EVOLUTION DE LA SUPERFICIE (1000 H) ET DE LA PRODUCTION DES CEREALES (1000 Q) PAR PREFECTURE OU PROVINCE, 2018-2021

جدول 4 : المساحة المزروعة بالحبوب الرئيسية (1000 هكتار) حسب العمالة أو الإقليم، 2020-2021

Tableau 4 : SUPERFICIES CULTIVEES DES PRINCIPALES CEREALES (1000 H) PAR PREFECTURE OU PROVINCE, 2020-2021

جدول 5 : إنتاج الحبوب الرئيسية (1000 قنطار) حسب العمالة أو الإقليم، 2020-2021

Tableau 5 : PRODUCTION DES PRINCIPALES CEREALES (1000 Q) PAR PREFECTURE OU PROVINCE, 2020-2021

جدول 6 : تطور مساحة (1000 هكتار) وإنتاج القطاني (1000 قنطار) حسب الاستعمالات و العمالة أو الإقليم، 2018-1

Tableau 6: EVOLUTION DE LA SUPERFICIE (1000 H) ET DE LA PRODUCTION DES LEGUMINEUSES (1000 Q) PAR PREFECTURE OU PROVINCE, 2018-2021

جدول 7 : المساحة المزروعة بالقطاني الرئيسية (1000 هكتار) حسب العمالة أو الإقليم، 2020-2021

Tableau 7 : SUPERFICIES CULTIVEES DES PRINCIPALES LEGUMINEUSES (1000 H) PAR PREFECTURE OU PROVINCE, 2020-2021

جدول 8 : إنتاج القطاني الرئيسية (1000 قنطار) حسب العمالة أو الإقليم، 2020-2021

Tableau 8 : PRODUCTION DES PRINCIPALES LEGUMINEUSES (1000 Q) PAR PREFECTURE OU PROVINCE, 2020-2021

جدول 9 : لور مساحة (1000 هكتار) وإنتاج المزروعات السكرية (1000 قنطار) حسب الاستعمالات و العمالة أو الإقليم، 2018-021

Tableau 9 : EVOLUTION DE LA SUPERFICIE (1000 H) ET DE LA PRODUCTION DES CULTURES SUCRIERES (1000 Q) PAR PREFECTURE OU PROVINCE, 2018-2021

جدول 10 : مساحة (1000 هكتار) وإنتاج المزروعات الزيتية (1000 قنطار) حسب الاستعمالات و العمالة أو الإقليم، 2020-2021

Tableau 10: SUPERFICIES (1000 H) ET PRODUCTIONS DES CULTURES OLEAGINEUSES (1000 Q) PAR PREFECTURE OU PROVINCE, 2020-2021

جدول 11 : إنتاج الحليب حسب العمالة أو الإقليم، 2019-2020

Tableau 11: PRODUCTION LAITIERE PAR PREFECTURE OU PROVINCE, 2019-2020

جدول 12 : عدد رؤوس الماشية (ب 1000) حسب العمالة أو الإقليم،2021

Tableau 12: EFFECTIF DU CHEPTEL (en 1000) PAR PREFECTURE OU PROVINCE, 2021

جدول 13 : عدد رؤوس الأبقار حسب السلالة (ب 1000) و حسب العمالة أو الإقليم،2021

Tableau 13: EFFECTIF DES BOVINS PAR RACE (en 1000) ET PAR PREFECTURE OU PROVINCE, 2021

جدول 14 : عدد حيوانات الجر (ب 1000) حسب العمالة أو الإقليم،2021

Tableau 14: EFFECTIF DES ANIMAUX DE TRAIT (en 1000) PAR PREFECTURE OU PROVINCE, 2021

جدول 15: المساحات المحروقة (بالهكتار), حسب العمالة أو الإقليم، 2020

Tableau 15 : SUPERFICIES INCENDIEE (en Ha) PAR PREFECTURE OU PROVINCE, 2020

جدول 16 : المساحات المشجرة (بالهكتار), حسب العمالة أو الإقليم، 2021

Tableau 16: SUPERFICIES REBOISEES (en Ha) PAR PREFECTURE OU PROVINCE, 2021

جدول 17 : مساحات الأشجار الطبيعية حسب النوع (بالهكتار) و حسب العمالة أو الإقليم، 2022

Tableau 17 : SUPERFICIES DES ESSENCES FORESTIERES NATURELLES PAR TYPE (en Ha) ET PAR PREFECTURE OU PROVINCE, 2022

جدول 18 : مساحات الأشجارالصمغية الطبيعية (بالهكتار) حسب العمالة أو الإقليم، 2022

Tableau 18 : SUPERFICIES DES ESSENCES RESINEUSES NATURELLES (en Ha) PAR PREFECTURE OU PROVINCE, 2022

جدول 19 : مساحات الأشجار المورقة الطبيعية (بالهكتار) حسب العمالة أو الإقليم، 2022

Tableau 19 : SUPERFICIES DES ESSENCES FEUILLUES NATURELLES (en Ha) PAR PREFECTURE OU PROVINCE, 2022

جدول 20 : المساحات المشجرة حسب أنواع الأشجار الطبيعية (بالهكتار)، 2020

Tableau 20 : SUPERFICIES DES ESSENCES FORESTIERES NATURELLES (en Ha), 2020

جدول 21 : توزيع المساحات الغابوية (بالهكتار) حسب الإقليم ، 2020

Tableau 21 : REPARTITION DES SUPERFICIES FORESTIERES (en Ha) PAR PROVINCE, 2020

جدول 22 : إستغلال الغابات حسب العمالة او الإقليم (بالكمية و القيمة), 2018

Tableau 22 : EXPLOITATIONS FORESTIERES EN QUANTITE ET VALEUR SELON LA PREFECTURE OU LA PROVINCE ,2018

جدول 23 : أسطول الصيد البحري المسجل حسب النوع بالجهة، 2019

Tableau 23 : LA FLOTTE DE PECHE IMMATRICULEE DANS LA REGION, 2019

جدول 24 : عدد البحارة الصيادين حسب الجنسية بالجهة، 2019

Tableau 24 : EFFECTIFS DES MARINS PECHEURS SELON LA NATIONALITE DANS LA REGION, 2019

جدول 25 : إحصائيات عامة حول الإبحار بالجهة, 2019

Tableau 25 : STATISTIQUES GENERALES SUR LA NAVIGATION DANS LA REGION, 2019

جدول 24 : منتوجات الصيد البحري حسب النوع بالجهة (بالكمية و القيمة)، 2019

Tableau 24 : PRODUITS DE LA PECHE PAR ESPECE DANS LA REGION (en Quantité et Valeur), 2019

جدول 25 : تطور تفريغ منتوجات الصيد البحري الساحلي و التقليدي حسب الميناء ، 2020-2021

Tableau 25 : EVOLUTION DES DEBARQUEMENTS DES PRODUITS DE LA PECHE COTIERE ET ARTISANALE PAR PORT , 2020-2021

1 - AGRICULTURE

1- الفلاحة

المساحات الصالحة للزراعة (بالهكتار) حسب النظام العقاري و العمالة أو الإقليم ، 2019-2020

LES SUPERFICIES AGRICOLES UTILES (en Ha) SELON LE STATUT JURIDIQUE, ET PAR PREFECTURE OU PROVINCE, 2019-2020

Tableau 1: **جدول 1 :**

Statut Juridique	الرباط، سلا، الصخيرات-تمارة Rabat, Salé, Skhirate-Témara	القنيطرة Kénitra	سيدي قاسم Sidi Kacem	سيدي سليمان Sidi Slimane	الخميسات Khémisset	المجموع Total	النظام العقاري
Melk	62 560	93 510	139 007	32 000	349 747	**676 824**	الملك
Collectives	1 670	63 606	25 229	29 400	10 296	**130 201**	الجماعية
Guich	680	-	45 000	-	-	**45 680**	الكيش
Habous	680	202	4 805	200	360	**6 247**	الحبوس
Domaniales	3 400	22 900	16 762	8 000	12 248	**63 310**	ملك الدولة
Autres	-	12 955	17 300	7 400	-	**37 655**	أخر
Total	**68 990**	**193 173**	**248 103**	**77 000**	**372 651**	**959 917**	**المجموع**

Source : Direction Régionale de l'Agriculture المصدر : المديرية الجهوية للفلاحة

المساحات الصالحة للزراعة (بالهكتار) حسب الاستعمالات و العمالة أو الإقليم، 2019-2020

LES SUPERFICIES AGRICOLES UTILES (en Ha) SELON LES UTILISATIONS ET PAR PREFECTURE OU PROVINCE, 2019-2020

Tableau 2: **جدول 2 :**

Utilisation des Terres	الرباط، سلا، الصخيرات-تمارة Rabat, Salé, Skhirate-Témara	القنيطرة Kénitra	سيدي قاسم Sidi Kacem	سيدي سليمان Sidi Slimane	الخميسات Khémisset	المجموع Total	إستعمالات الأراضي
Total des terres	**68 990**	**193 173**	**248 103**	**77 000**	**372 651**	**959 917**	**مجموع الأراضي**
-Irriguées	9 615	51 602	53 120	23 722	15 000	153 059	سقوية
-Bours+ pompage privé	59 375	141 571	194 983	53 278	357 651	806 858	بور +سقي خاص

Source : Direction Régionale de l'Agriculture المصدر : المديرية الجهوية للفلاحة

تطور مساحة (1000 هكتار) وإنتاج الحبوب (1000 قنطار) حسب الاستعمالات و العمالة أو الإقليم، 2018-2021

EVOLUTION DE LA SUPERFICIE (1000 H) ET DE LA PRODUCTION DES CEREALES (1000 Q) PAR PREFECTURE OU PROVINCE, 2018-2021

Tableau 3: **جدول 3 :**

PREFECTURE/ PROVINCE	2020-2021		2019-2020		2018-2019		العمالة/الإقليم
	الإنتاج Production	المساحة Superficie	الإنتاج Production	المساحة Superficie	الإنتاج Production	المساحة Superficie	
Salé	412,5	15,4	-	-	10,1	1,1	سلا
Skhirate-Témara	596	20,4	296,6	35,3	7,2	0,7	الصخيرات ـ تمارة
Khémisset	5 393,7	201	1 525,8	199	3 426,3	201,6	الخميسات
Kénitra	3 497,1	93,5	2 164,4	96	3 220,4	96,1	القنيطرة
Sidi Kacem	6 707,8	160,8	2 956,9	158	4 123,8	149,7	سيدي قاسم
Sidi Slimane	1 765,3	47,0	757,9	47	1 310,3	46,8	سيدي سليمان
Total	**18 372,5**	**538,1**	**7 701,7**	**535,4**	**12 098,1**	**496,1**	**المجموع**

Source :Annuaire Statistique du Maroc 2022 المصدر : النشرة الإحصائية السنوية للمغرب 2022

المساحة المزروعة بالحبوب الرئيسية (1000 هكتار) حسب العمالة أو الإقليم، 2021-2020

SUPERFICIES CULTIVEES DES PRINCIPALES CEREALES (1000 H) PAR PREFECTURE OU PROVINCE, 2020-2021

Tableau 4: جدول 4 :

PREFECTURE/ PROVINCE	القمح الصلب Blé dur	القمح الطري Blé tendre	الشعير Orge	العمالة/الإقليم
Salé	1,4	10,0	4,0	سلا
Skhirate-Témara	0,5	13,5	6,5	الصخيرات ـ تمارة
Khémisset	18,3	119,0	63,7	الخميسات
Kénitra	14,1	68,1	7,5	القنيطرة
Sidi Kacem	11,1	137,4	9,4	سيدي قاسم
Sidi Slimane	1,2	39,0	6,8	سيدي سليمان
Total	**46,6**	**386,9**	**97,8**	**المجموع**

Source :Annuaire Statistique du Maroc 2022 المصدر : النشرة الإحصائية السنوية للمغرب 2022

إنتاج الحبوب الرئيسية (1000 قنطار) حسب العمالة أو الإقليم، 2021-2020

PRODUCTION DES PRINCIPALES CEREALES (1000 Q) PAR PREFECTURE OU PROVINCE, 2020-2021

Tableau 5: جدول 5 :

PREFECTURE/ PROVINCE	القمح الصلب Blé dur	القمح الطري Blé tendre	الشعير Orge	العمالة/الإقليم
Salé	38	276,1	98,4	سلا
Skhirate-Témara	16,2	396,8	183	الصخيرات ـ تمارة
Khémisset	482,3	3 322,9	1 588,6	الخميسات
Kénitra	509,3	2 479	197,2	القنيطرة
Sidi Kacem	469,6	5 706,5	312,3	سيدي قاسم
Sidi Slimane	48,9	1 520,5	196	سيدي سليمان
Total	**1 564,3**	**13 701,8**	**2 575,5**	**المجموع**

Source :Annuaire Statistique du Maroc 2022 المصدر : النشرة الإحصائية السنوية للمغرب 2022

تطور مساحة (1000 هكتار) وإنتاج القطاني (1000 قنطار) حسب الاستعمالات و العمالة أو الإقليم، 2021-2018

EVOLUTION DE LA SUPERFICIE (1000 H) ET DE LA PRODUCTION DES LEGUMINEUSES (1000 Q) PAR PREFECTURE OU PROVINCE, 2018-2021

Tableau 6: جدول 6 :

PREFECTURE/ PROVINCE	2020-2021		2019-2020		2018-2019		العمالة/الإقليم
	الإنتاج Production	المساحة Superficie	الإنتاج Production	المساحة Superficie	الإنتاج Production	المساحة Superficie	
Salé	1,0	0,1	3,4	0,5	3,8	0,5	سلا
Skhirate-Témara	0,8	0,1	0,2	1,2	4,4	0,2	الصخيرات ـ تمارة
Khémisset	249,9	16,5	86,5	15,8	151,1	13,4	الخميسات
Kénitra	189,0	9,3	165,2	8,2	175,9	9,8	القنيطرة
Sidi Kacem	242,3	15,5	167,1	13,9	291,2	21,0	سيدي قاسم
Sidi Slimane	58,5	3,7	15,1	2,7	149,1	3,3	سيدي سليمان
Total	**741,5**	**45,1**	**437,4**	**42,3**	**775,5**	**48,2**	**المجموع**

Source :Annuaire Statistique du Maroc 2022 المصدر : النشرة الإحصائية السنوية للمغرب 2022

المساحة المزروعة بالقطاني الرئيسية (1000 هكتار) حسب العمالة أو الإقليم، 2020-2021

SUPERFICIES CULTIVEES DES PRINCIPALES LEGUMINEUSES (1000 H) PAR PREFECTURE OU PROVINCE, 2020-2021

Tableau 7: جدول 7 :

PREFECTURE/ PROVINCE	الفول Fèves	الجلبانة Petits-pois	الحمص Pois chiches	العدس Lentilles	العمالة/الإقليم
Salé	0,1	-	-	-	سلا
Skhirate-Témara	0,1	-	-	-	الصخيرات ـ تمارة
Khémisset	3,8	2,1	2,4	8,1	الخميسات
Kénitra	0,8	0,2	3,2	-	القنيطرة
Sidi Kacem	2,4	1,8	9,6	0,9	سيدي قاسم
Sidi Slimane	1,5	-	0,8	1,2	سيدي سليمان
Total	**8,6**	**4,1**	**16,0**	**10,2**	**المجموع**

Source :Annuaire Statistique du Maroc 2022 المصدر : النشرة الإحصائية السنوية للمغرب 2022

إنتاج القطاني الرئيسية (1000 قنطار) حسب العمالة أو الإقليم، 2020-2021

PRODUCTION DES PRINCIPALES LEGUMINEUSES (1000 Q) PAR PREFECTURE OU PROVINCE, 2020-2021

Tableau 8: جدول 8 :

PREFECTURE/ PROVINCE	الفول Fèves	الجلبانة Petits-pois	الحمص Pois chiches	العدس Lentilles	العمالة/الإقليم
Salé	0,8	0,1	-	0,1	سلا
Skhirate-Témara	0,5	0,2	-	-	الصخيرات ـ تمارة
Khémisset	63,0	29,8	30,6	126,6	الخميسات
Kénitra	9,4	1,7	51,6	-	القنيطرة
Sidi Kacem	43,4	24,4	159,8	3,5	سيدي قاسم
Sidi Slimane	22,5	-	12,0	21,6	سيدي سليمان
Total	**139,7**	**56,2**	**253,9**	**151,7**	**المجموع**

Source :Annuaire Statistique du Maroc 2022 المصدر : النشرة الإحصائية السنوية للمغرب 2022

تطور مساحة (1000 هكتار) وإنتاج المزروعات السكرية (1000 قنطار) حسب الاستعمالات و العمالة أو الإقليم، 2018-2021

EVOLUTION DE LA SUPERFICIE (1000 H) ET DE LA PRODUCTION DES CULTURES SUCRIERES (1000 Q) PAR PREFECTURE OU PROVINCE, 2018-2021

Tableau 9: جدول 9 :

PREFECTURE/ PROVINCE	2020-2021		2019-2020		2018-2019		العمالة/الإقليم
	الإنتاج Production	المساحة Superficie	الإنتاج Production	المساحة Superficie	الإنتاج Production	المساحة Superficie	
Kénitra	1 623,5	3,7	2 340,2	3,9	1 472,2	3,1	القنيطرة
Sidi Kacem	3 658	7,7	5 407,3	10,3	4 660,3	8	سيدي قاسم
Sidi Slimane	1 938	4,2	1 590,5	3,8	2 244,3	3,9	سيدي سليمان
Total	**7 219,5**	**15,7**	**9 338,0**	**18**	**8 376,8**	**14,9**	**المجموع**

Source :Annuaire Statistique du Maroc 2022 المصدر : النشرة الإحصائية السنوية للمغرب 2022

مساحة (1000 هكتار) وإنتاج المزروعات الزيتية (1000 قنطار) حسب الاستعمالات و العمالة أو الإقليم، 2020-2021

Tableau 10: SUPERFICIES (1000 H) ET PRODUCTIONS DES CULTURES OLEAGINEUSES (1000 Q) PAR PREFECTURE OU PROVINCE, 2020-2021 **جدول 10 :**

PREFECTURE/ PROVINCE	الفول السوداني Arachide		الكولزا Colza		عباد الشمس Tournesol		العمالة/الإقليم
	الإنتاج Production	المساحة Superficie	الإنتاج Production	المساحة Superficie	الإنتاج Production	المساحة Superficie	
Skhirate-Témara	-	-	-	-	-	-	الصخيرات ـ تمارة
Khémisset	-	-	9,0	0,6	10,1	0,7	الخميسات
Kénitra	215,9	7,3	1,3	0,1	139,7	8,3	القنيطرة
Sidi Kacem	-	-	15,9	1,2	3,5	0,2	سيدي قاسم
Sidi Slimane	-	-	8,4	0,6	6,8	0,5	سيدي سليمان
Total	**215,9**	**7,3**	**34,6**	**2,6**	**160,0**	**9,7**	**المجموع**

Source :Annuaire Statistique du Maroc 2022 المصدر : النشرة الإحصائية السنوية للمغرب 2022

إنتاج الحليب حسب العمالة أو الإقليم، 2019-2020

Tableau 11: PRODUCTION LAITIERE PAR PREFECTURE OU PROVINCE, 2019-2020 **جدول 11 :**

Prefecture/Province	الرباط، سلا، الصخيرات-تمارة Rabat, Salé, Skhirate-Témara	القنيطرة Kénitra	سيدي قاسم Sidi Kacem	سيدي سليمان Sidi Slimane	الخميسات Khémisset	المجموع Total	العمالة/الإقليم
Centres de Collecte	3	32	72	54	43	**204**	مركز تجميع الحليب
Production (en Million de Litre)	22,375	82	95	44	88	**331**	الإنتاج (بمليون لتر)
Vaches*	23 250	42 000	49 150	22 800	14 600	**151 800**	عدد الأبقار*
Quantités collectées (en Litre)	7	48 656 109	72 382 986	19 627 042	19 000 000	**159 666 144**	الكمية المجمعة (باللتر)

Source : Direction Régionale de l'Agriculture المصدر : المديرية الجهوية للفلاحة

*Total des vaches des adhérents actifs et non actif de la coopérative *مجموع الأبقار لدى المنخرطين النشيطين و غير النشيطين بالتعاونيات

عدد رؤوس الماشية (ب 1000) حسب العمالة أو الإقليم،2021

Tableau 12 : EFFECTIF DU CHEPTEL (en 1000) PAR PREFECTURE OU PROVINCE, 2021 **جدول 12 :**

Prefecture/Province	الماعز Caprins	الأغنام Ovins	الأبقار Bovins	العمالة/الإقليم
Salé	6	92,8	23,7	سلا
Skhirate-Témara	7,4	119,5	28,5	الصخيرات ـ تمارة
Khémisset	113	820,7	165	الخميسات
Kénitra	3,1	344,4	110	القنيطرة
Sidi Kacem	8,3	318,1	120,3	سيدي قاسم
Sidi Slimane	1,6	186,6	46,5	سيدي سليمان
Total	**139,4**	**1 882**	**494,1**	**المجموع**

Source :Annuaire Statistique du Maroc 2022 المصدر : النشرة الإحصائية السنوية للمغرب 2022

عدد رؤوس الأبقار حسب السلالة (ب 1000) و حسب العمالة أو الإقليم،2021

Tableau 13 : EFFECTIF DES BOVINS PAR RACE (en 1000) ET PAR PREFECTURE OU PROVINCE, 2021 جدول 13 :

Prefecture/Province	المحسنة Améliorées	المحلية Locales	المجموع Total	العمالة/الإقليم
Salé	20,7	3	23,7	سلا
Skhirate-Témara	28	0,5	28,5	الصخيرات ـ تمارة
Khémisset	138,9	26,1	165	الخميسات
Kénitra	109,2	0,8	110	القنيطرة
Sidi Kacem	117,7	2,7	120,3	سيدي قاسم
Sidi Slimane	46,2	0,3	46,5	سيدي سليمان
Total	**460,6**	**33,4**	**494,1**	**المجموع**

Source :Annuaire Statistique du Maroc 2022 المصدر : النشرة الإحصائية السنوية للمغرب 2022

عدد حيوانات الجر (ب 1000) حسب العمالة أو الإقليم،2021

Tableau 14 : EFFECTIF DES ANIMAUX DE TRAIT (en 1000) PAR PREFECTURE OU PROVINCE, 2021 جدول 14 :

Prefecture/Province	الحمير Anes	البغال Mulets	الخيول Chevaux	العمالة/الإقليم
Salé	3,4	4,6	0,8	سلا
Skhirate-Témara	1,6	4,4	0,1	الصخيرات ـ تمارة
Khémisset	28,4	18,9	5,0	الخميسات
Kénitra	15,4	19,8	6,2	القنيطرة
Sidi Kacem	22,7	9,4	6,7	سيدي قاسم
Sidi Slimane	6,9	5,7	3,0	سيدي سليمان
Total	**78,3**	**62,8**	**21,8**	**المجموع**

Source :Annuaire Statistique du Maroc 2022 المصدر : النشرة الإحصائية السنوية للمغرب 2022

المساحات المحروقة (بالهكتار), حسب العمالة أو الإقليم، 2020

Tableau 15: SUPERFICIES INCENDIEE (en Ha) PAR PREFECTURE OU PROVINCE, 2020 **جدول 15 :**

PREFECTURE/PROVINCE	المساحة المحروقة Superficie incendiée	عدد الحرائق Nombre d'incendies	العمالة/الإقليم
Rabat-Salé	5,61	41	الرباط-سلا
Khémisset	1,13	4	الخميسات
Kénitra	9,94	18	القنيطرة
Sidi Kacem	-	-	سيدي قاسم
Sidi Slimane	2	1	سيدي سليمان

Source :Directions Provinciales des Eaux et Forêts et de la lutte contre la désertification

المصدر : المديريات الاقليمية للمياه و الغابات و محاربة التصحر

المساحات المشجرة (بالهكتار), حسب العمالة أو الإقليم، 2021

Tableau 16: SUPERFICIES REBOISEES (en Ha) PAR PREFECTURE OU PROVINCE, 2021 **جدول 16 :**

PREFECTURE/PROVINCE	المؤقتة provisoires	المتواجدة existantes	العمالة/الإقليم
Rabat-Salé	278	7 626	الرباط-سلا
Khémisset	1 603	51 599	الخميسات
Kénitra	41	39 767	القنيطرة
Sidi Slimane	170	37 718	سيدي سليمان
Total	**2 092**	**136 710**	**المجموع**

Source :Annuaire Statistique du Maroc 2022

المصدر : النشرة الإحصائية السنوية للمغرب 2022

مساحات الأشجار الطبيعية حسب النوع (بالهكتار) و حسب العمالة أو الإقليم، 2022

SUPERFICIES DES ESSENCES FORESTIERES NATURELLES PAR TYPE (en Ha) ET PAR PREFECTURE OU PROVINCE, 2022

Tableau 17: **جدول 17 :**

PREFECTURE/PROVINCE	الحلفاء Alfa	نوع ماطورال Matorral	أنواع أخرى Autres	أشجار الوريق Feuillues naturelles	الأشجار الصمغية Essences résineuses	العمالة/الإقليم
Rabat	-	103	-	876	-	الرباط
Salé	-	2 033	843	19 867	1 302	سلا
Skhirat temara	-	3 583	2 077	16 798	9 720	الصخيرات ـ تمارة
Khémisset	-	64 422	17 536	103 167	54 135	الخميسات
Kénitra	-	309	247	30 246	553	القنيطرة
Sidi Kacem	-	419	593	-	-	سيدي قاسم
Sidi Slimane	-	-	-	4 342	-	سيدي سليمان
Total	**-**	**70 869**	**21 296**	**175 296**	**65 710**	**المجموع**

Source :Annuaire Statistique du Maroc 2022 المصدر : النشرة الإحصائية السنوية للمغرب 2022

مساحات الأشجارالصمغية الطبيعية (بالهكتار) حسب العمالة أو الإقليم، 2022

SUPERFICIES DES ESSENCES RESINEUSES NATURELLES (en Ha) PAR PREFECTURE OU PROVINCE, 2022

Tableau 18: **جدول 18 :**

PREFECTURE/PROVINCE	التنوب Sapin	العرعار Genèvriers	الصنوبر Pins	العرعار Thuya	الأرز Cèdre	العمالة/الإقليم
Rabat	-	-	-	-	-	الرباط
Salé	-	-	-	1 302	-	سلا
Skhirate-Témara	-	-	-	9 720	-	الصخيرات ـ تمارة
Khémisset	-	-	-	54 135	-	الخميسات
Kénitra	-	553	-	-	-	القنيطرة
Sidi Kacem	-	-	-	-	-	سيدي قاسم
Sidi Slimane	-	-	-	-	-	سيدي سليمان
Total	**-**	**553**	**-**	**65 157**	**-**	**المجموع**

Source :Annuaire Statistique du Maroc 2022 المصدر : النشرة الإحصائية السنوية للمغرب 2022

مساحات الأشجار المورقة الطبيعية (بالهكتار) حسب العمالة أو الإقليم، 2022

Tableau 19: SUPERFICIES DES ESSENCES FEUILLUES NATURELLES (en Ha) PAR PREFECTURE OU PROVINCE, 2022 جدول 19 :

PREFECTURE/PROVINCE	أركان Arganier	البلوط الزان Chêne zène	البلوط الفليني Chêne liège	البلوط الأخضر Chêne vert	العمالة/الإقليم
Rabat	-	-	876	42 736	الرباط
Salé	-	-	19 867	-	سلا
Skhirate- Témara	-	-	16 798	-	الصخيرات ـ تمارة
Khémisset	-	234	60 197	-	الخميسات
Kénitra	-	-	30 246	-	القنيطرة
Sidi Slimane	-	-	4 342	-	سيدي سليمان
Total	**-**	**234**	**132 326**	**42 736**	**المجموع**

Source :Annuaire Statistique du Maroc 2022 المصدر : النشرة الإحصائية السنوية للمغرب 2022

المساحات المشجرة حسب أنواع الأشجار الطبيعية (بالهكتار)، 2020

Tableau 20: SUPERFICIES DES ESSENCES FORESTIERES NATURELLES (en Ha), 2020 جدول 20 :

PREFECTURE/ PROVINCE	البلوط الفليني Chêne-liège	الصنوبر Thuya	البلوط الأخضر Chêne-vert	النباتات الصمغية Plantation Résineuse	نباتات الأوكاليبتيس Plantation des Eucalyptus	أخر Autres	المجموع Total	العمالة/الإقليم
Rabat-Salé-Khémisset	-	-	-	-	1 405	198	**1 603**	الرباط-سلا-القنيطرة
Kénitra	23	-	-	6 425	17 088	430	**23 966**	القنيطرة
Sidi Kacem + Sidi Slimane	6 765	-	-	1 610	31 809	10 616	**50 800**	سيدي قاسم + سيدي سليمان
Total	**6 788**	**0**	**-**	**8 035**	**50 302**	**11 244**	**76 369**	**المجموع**

Source :Directions Provinciales des Eaux et Forêts et de la lutte contre la désertification المصدر : المديريات الاقليمية للمياه و الغابات و محاربة التصحر

توزيع المساحات الغابوية (بالهكتار) حسب الإقليم ، 2020

REPARTITION DES SUPERFICIES FORESTIERES (en Ha) PAR PROVINCE, 2020

Tableau 21: **جدول 21 :**

PREFECTURE/ PROVINCE	المساحة (بالهكتار) Superficie (en Ha)	العمالة/الإقليم
Rabat-Témara	29 537	الرباط
Salé	22 836	سلا
Khémisset	27 309	الخميسات
Sidi Allal Bahraoui	25 379	سيدي علال البحراوي
Tiflet	28 316	تيفلت
Oulmes	67 352	أولماس
Maaziz	55 699	المعازيز
Rommani	71 178	الرماني
Kénitra	55 466	القنيطرة
Sidi Kacem	3 102	سيدي قاسم
Sidi Slimane	31 953	سيدي سليمان

Source :Directions Provinciales des Eaux et Forêts et de la lutte contre la désertification المصدر : المديريات الاقليمية للمياه و الغابات و محاربة التصحر

إستغلال الغابات حسب العمالة او الإقليم (بالكمية و القيمة), 2018

EXPLOITATIONS FORESTIERES EN QUANTITE ET VALEUR SELON LA PREFECTURE OU LA PROVINCE ,2018

Tableau 22: **جدول 22 :**

Production	الرباط-سلا Rabat-Salé	الخميسات Khémisset	القنيطرة Kénitra	سيدي قاسم Sidi Kacem	سيدي سليمان Sidi Slimane	المجموع Total	الإنتاج
Nombre de licences	-	-	-	-	-	-	عدد الرخص
Recettes(en dh)	**14 712 292,53**	**22 652 673,46**	-	-	-	-	المداخيل(بالدرهم)

Source :Directions Provinciales des Eaux et Forêts et de la lutte contre la désertification المصدر : المديريات الاقليمية للمياه و الغابات و محاربة التصحر

3- PECHE MARITIME
3- الصيد البحري

أسطول الصيد البحري المسجل حسب النوع بالجهة، 2019

Tableau 23: LA FLOTTE DE PECHE IMMATRICULEE DANS LA REGION, 2019 جدول 23 :

Port	سفن جيابة Chalutiers	سفن السردين Sardiniers	سفن صنورية Palangriers	زوارق بالمجداف Canots	أنواع أخرى Autres	الميناء
Port de Rabat	-	-	-	-	-	**ميناء الرباط**
Effectif	-	-	-	262	-	العدد
Tonnage	-	-	-	786	-	الحمولة
Port de Mehdia	-	-	-	-	- -	**ميناء المهدية**
Effectif	24	43	18	482	17	العدد
Tonnage	1 679,55	2 999,46	514,48	1 446	1 779,96	الحمولة
Port de Moulay bousselham	-	-	-	-	-	**ميناء مولاي بوسلهام**
Effectif	-	-	-	-	-	العدد
Tonnage	-	-	-	-	-	الحمولة
Total Région	-	-	-	-	-	**مجموع الجهة**
Effectif	**24**	**43**	**18**	**744**	**17**	**العدد**
Tonnage	**1 679,55**	**2 999,46**	**514,48**	**2 232**	**1 779,96**	**الحمولة**

Source : Délégation Régionale des Pêches Maritimes
المصدر : المندوبية الجهوية للصيد البحري

عدد البحارة الصيادين حسب الجنسية بالجهة، 2019

Tableau 24: EFFECTIFS DES MARINS PECHEURS SELON LA NATIONALITE DANS LA REGION, 2019 جدول 24 :

Port	المغاربة Marocains	الأجانب Etrangers	المجموع Total	الميناء
Port de Rabat	3 577	-	**3 577**	ميناء الرباط
Port de Mehdia	5 051	-	**5 051**	ميناء المهدية
Port de My Bousselham	-	-	-	ميناء مولاي بوسلهام
Total Région	**8 628**	-	**8 628**	**مجموع الجهة**

Source : Délégation Régionale des Pêches Maritimes
المصدر : المندوبية الجهوية للصيد البحري

إحصائيات عامة حول الإبحار بالجهة, 2019

Tableau 25: **STATISTIQUES GENERALES SUR LA NAVIGATION DANS LA REGION, 2019** **جدول 25 :**

Désignation	ميناء الرباط Port de Rabat	ميناء مولاي بوسلهام Port Mly Bousselham	ميناء المهدية Port de Mehdia	المجموع Total	
- Licenses de pêche	190	-	410	**600**	رخص الصيد
- Livrets Professionnels					**السجل المهني**
* Provisoires	-	-	-	-	* مؤقت
* Définitifs	2870	-	4 102	**6 972**	* نهائي
* Canotiers	707	-	949	**1 656**	* قوارب بالمجداف
- Immatriculation des Navires					**تسجيل السفن**
* Navires de pêche	-	-	102	**103**	* الزوارق
* Canots de pêche	262	-	482	**744**	* قوارب الصيد
- Dérogations de Commandement					**مخالفة القيادة**
* Patrons	-	-	174	**174**	* الرئيس
* Mécaniciens	-	-	174	**174**	* ميكانيكي

Source : Délégation Régionale des Pêches Maritimes المصدر : المندوبية الجهوية للصيد البحري

منتوجات الصيد البحري حسب النوع بالجهة (بالكمية و القيمة)، 2019

Tableau 26: **PRODUITS DE LA PECHE PAR ESPECE DANS LA REGION (en Quantité et Valeur), 2019** **جدول 26 :**

Port	الرخويات Céphalopodes	القشريات Crustacés	السمك العمقي (الأبيض) P.Blanc	أسماك أعالي البحار Poissons pélagiques	أخر autres	المجموع Total	الميناء
Port de Rabat							**ميناء الرباط**
Quantité (En Tonne)	128,48	-	-	-	181	309,48	الكمية (بالطن)
Valeur (En 1000 Dh)	6 772	-	-	-		**6 772**	القيمة (ب 1000 درهم
Port de Mehdia							**ميناء المهدية**
Quantité (En Tonne)	244,75	79,90	162	11 407,70	826,00	12 720,18	الكمية (بالطن)
Valeur (En 1000 Dhs)	12 977,28	6 051,70	7 004,82	37 225,20	96 642,00	159 901	القيمة (ب 1000 درهم
Port de Mly bousselham							**ميناء مولاي بوسلهام**
Quantité (En Tonne)	-	-	-	-	-	-	الكمية (بالطن)
Valeur (En 1000 Dhs)	-	-	-	-	-	-	القيمة (ب 1000 درهم
Total Région							**مجموع الجهة**
Quantité (En Tonne)	**373,23**	**79,90**	**161,83**	**11 407,70**	**1 007,00**	**13 029,66**	الكمية (بالطن)
Valeur (En 1000 Dhs)	**19 749,28**	**6 051,70**	**7 004,82**	**37 225,20**	**96 642,00**	**166 673,00**	القيمة (بألف درهم)

Source : Délégation Régionale des Pêches Maritimes المصدر : المندوبية الجهوية للصيد البحري

تطور تفريغ منتوجات الصيد البحري الساحلي و التقليدي حسب الميناء ، 2021-2020

EVOLUTION DES DEBARQUEMENTS DES PRODUITS DE LA PECHE COTIERE ET ARTISANALE PAR PORT , 2020-2021

Tableau 27 : **جدول 27 :**

Port	2021		2020		الميناء
	Poids (tonne)	Valeur (1000 dhs)	Poids (tonne)	Valeur (1000 dhs)	
Port de Mehdia	12 052	93 615	10 360	49 285	ميناء المهدية
Autres Ports	355	28 847	156	7 554	موانئ أخرى
Total Région	**12 407**	**122 462**	**10 516**	**56 839**	**مجموع الجهة**

Source :Annuaire Statistique du Maroc 2022 المصدر : النشرة الإحصائية السنوية للمغرب 2022

عدد رؤوس الماشية (ب 1000) حسب العمالة أو الإقليم

EFFECTIF DU CHEPTEL (en 1000) PAR PREFECTURE OU PROVINCE

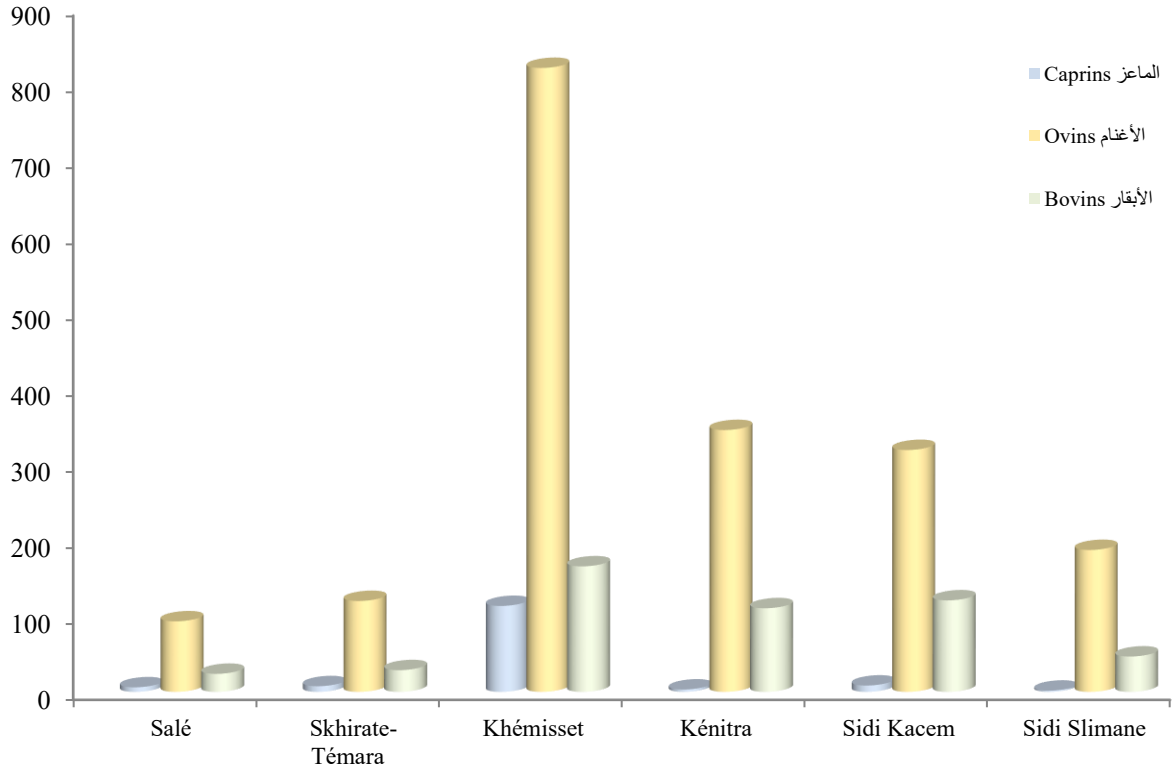

الطاقة و الماء

Energie et Eau

الطاقة و الماء

ENERGIE ET EAU

لائحة الجداول

LISTE DES TABLEAUX :

جدول 1: الإستثمار المنجز (ب 1000 درهم) حسب العمالات و الأقاليم، 2020

Tableau 1 : INVESTISSEMENT REALISE (en 1000 dh) PAR PREFECTURE OU PROVINCE, 2020

جدول 2: الاشتراكات المنجزة حسب العمالات و الأقاليم، 2020

Tableau 2 : BRANCHEMENTS EXECUTES PAR PREFECTURE OU PROVINCE, 2020

جدول 3: المشتريات من الطاقة الكهربائية بالقيمة و الكمية حسب الوكالة، 2020

Tableau 3 : ACHATS D'ENERGIE ELECTRIQUE EN QUANTITE ET VALEUR PAR REGIE, 2020

جدول 4: تطور المبيعات من الطاقة الكهربائية (مليون كيلواط الساعة) حسب العمالة أو الإقليم، 2018-2020

Tableau 4 : EVOLUTION DES VENTES D'ENERGIE ELECTRIQUE (EN MILLIONS KW HEURE) PAR PREFECTURE OU PROVINCE, 2018-2020

جدول 5: المبيعات من الطاقة الكهربائية (الكمية ب GWH) حسب شهور السنة، 2020

Tableau 5 : VENTES D'ENERGIE ELECTRIQUE (QUANTITE EN GWH) SELON LES MOIS , 2020

جدول 6: عدد المشتركين الجدد حسب نوع التوتر و حسب ثلاث شهور، 2020

Tableau 6 : NOMBRE DES NOUVEAUX ABONNES PAR TYPE DE TENSION ET PAR TRIMESTRE, 2020

جدول 7 : عدد مستخدمي ريضال بالرباط حسب الصنف و قطاع النشاط، 2020

Tableau 7 : EFFECTIF DU PERSONNEL DE REDAL A RABAT PAR CATEGORIE ET PAR SECTEUR D'ACTIVITE, 2020

جدول 8 : الإستثمارات المنجزة (ب 1000 درهم) حسب العمالات، 2020

Tableau 8 : INVESTISSEMENTS REALISES (en 1000 DH) PAR PREFECTURE, 2020

جدول 9 : طول شبكة التوزيع (بالكيلمتر) حسب العمالات، 2020

Tableau 9 : LONGUEUR DU RESEAU (en km) SELON LES PREFECTURES, 2020

جدول 10 : المشتريات الماء الصالح للشرب بالكمية حسب شهور السنة، 2020

Tableau 10 ACHATS D'EAU POTABLE EN QUANTITE PAR MOIS, 2020

جدول 11 : مبيعات الماء الصالح للشرب بالكمية حسب شهور السنة، 2020

Tableau 11 VENTES D'EAU POTABLE EN QUANTITE PAR MOIS, 2020

جدول 12 : توزيع الماء بالجهة ,(بألف م3) 2020

Tableau 12 DISTRIBUTION D'EAU DANS LA REGION, 2020 EN 1000M^3

جدول 13 : السدود الكبرى بالجهة، 2018

Tableau 13 GRANDS BARRAGES DE LA REGION, 2018

جدول 14 : السدود التلية بالجهة ، 2018

Tableau 14 BARRAGES COLLINAIRES DE LA REGION, 2018

جدول 15 : تطور إنتاج المياه السطحية (ب م3)، 2016-2019

Tableau 15 EVOLUTION DE LA PRODUCTION D'EAU SUPERFICIELLE (EN M3), 2016-2019

1- SECTEUR ELECTRICITE
1- قطاع الكهرباء

الإستثمار المنجز (ب 1000 درهم) حسب العمالات و الأقاليم، 2020

Tableau 1 : INVESTISSEMENT REALISE (en 1000 dh) PAR PREFECTURE OU PROVINCE, 2020 جدول 1:

PREFCTURE/PROVINCE	البنية التحتية Infrastructure	التوزيع Distribution	التجديد Renouvellement	وسائل الإستغلال Moyens d'exploitation	تحريك الآلات Déplacement d'ouvrage	المجموع Total	العمالة/الإقليم
Rabat	8 801	31 760	21 719	-	-	**62 280**	الرباط
Salé	39 257	2 550	5 896	-	-	**47 703**	سلا
Skhirat-Témara	3 524	4 308	5 034	-	-	**12 866**	الصخيرات-تمارة
Wilaya	4 695	11 157	7 033	5 037	-	**27 922**	الولاية
Total	**56 277**	**49 775**	**39 682**	**5 037**	**-**	**150 771**	**المجموع**

Source : REDAL
المصدر: ريضال

الاشتراكات المنجزة حسب العمالات و الأقاليم، 2020

Tableau 2 : BRANCHEMENTS EXECUTES PAR PREFECTURE OU PROVINCE, 2020 جدول 2:

PREFCTURE/PROVINCE	الإشتراكات العادية توتر منخفض Branchements normaux BT	الإشتراكات الإجتماعية Branchements sociaux إ.إ حضرية BS urbains	إ.إ قروية BS ruraux	إ.إ غير مشروعة BS illicites	المجموع Total	الإشتراكات المرتفعة التوتر Branchements HTA	العمالة/الإقليم
Rabat	**183**	-	-	-	**-**	29	الرباط
Salé	**588**	288	-	-	**288**	10	سلا
Skhirat-Témara	**1 106**	-	90	240	**330**	19	الصخيرات-تمارة
Total	**1 877**	**288**	**90**	**240**	**618**	**58**	**المجموع**

Source : REDAL
المصدر: ريضال

المشتريات من الطاقة الكهربائية بالقيمة و الكمية حسب الوكالة، 2020

Tableau 3 : ACHATS D'ENERGIE ELECTRIQUE EN QUANTITE ET VALEUR PAR REGIE, 2020 جدول 3:

Régie	الكمية (بألف ك.و.س) Quantité (en 1000 Kwh)	القيمة (بألف درهم) Valeur (en 1000Dh)	الوكالة
Tabriquet	489 541 170	395 248 326	تابريكت
Ameur	492 952 252	403 033 541	عامر
Agdal	284 673 741	233 545 625	أكدال
Riad	759 412 314	614 824 458	الرياض
Skhirate	261 403 919	211 992 030	الصخيرات
Zaers	19 393 620	16 483 846	زعير
Plais royal bouznika/ONDA	1 633 682	1 329 602	القصر الملكي بوزنيقة/ المكتب الوطني للمطارات
Kénitra	-	-	القنيطرة
Sidi Kacem	-	-	سيدي قاسم
Sidi Slimane	-	-	سيدي سليمان
Total	**2309 010 698**	**1876 457 428**	**المجموع**

Source : REDAL
المصدر: ريضال

تطور المبيعات من الطاقة الكهربائية (مليون كيلواط الساعة) حسب العمالة أو الإقليم، 2018-2020

Tableau 4 : **EVOLUTION DES VENTES D'ENERGIE ELECTRIQUE (EN MILLIONS KW HEURE) PAR PREFECTURE OU PROVINCE, 2018-2020** **جدول 4:**

PREFCTURE/PROVINCE	2018	2019	2020	العمالة/الإقليم
Rabat	998,74	995,86	**945,25**	الرباط
Salé	627,85	649,87	**660,99**	سلا
Skhirat-Témara	489,82	506,98	**521,83**	الصخيرات-تمارة
Khémisset	-	-	-	الخميسات
Kénitra	-	-	-	القنيطرة
Sidi Kacem	-	-	-	سيدي قاسم
Total	**2 116,4**	**2 152,7**	**2 128,1**	**المجموع**

Source : REDAL المصدر: ريضال

المبيعات من الطاقة الكهربائية (الكمية ب GWH) حسب شهور السنة، 2020

Tableau 5 : **VENTES D'ENERGIE ELECTRIQUE (QUANTITE EN GWH) SELON LES MOIS , 2020** **جدول 5:**

Mois	المبيعات Ventes	الشهر
Janvier	**189 168,19**	يناير
Février	**177 312,39**	فبراير
Mars	**175 989,61**	مارس
Avril	**158 140,96**	أبريل
Mai	**162 649,68**	ماي
Juin	**161 371,69**	يونيو
Juillet	**195 121,07**	يوليوز
Août	**183 501,40**	غشت
Septembre	**184 300,57**	شتنبر
Octobre	**185 822,78**	أكتوبر
Novembre	**171 733,37**	نونبر
Décembre	**182 966**	دجنبر
Total	**2 128 077,71**	**المجموع**

Source : REDAL المصدر: ريضال

عدد المشتركين الجدد حسب نوع التوتر و حسب ثلاث شهور، 2020

Tableau 6 : **NOMBRE DES NOUVEAUX ABONNES PAR TYPE DE TENSION ET PAR TRIMESTRE, 2020** **جدول 6:**

Rubrique	كهرباء بتوتر متوسط Eléctricité MT	كهرباء بتوتر منخفض Eléctricité BT	Total	المراجع
1er trimestre	32	5 214	**5 246**	ثلاثة أشهر الأولى
2eme trimestre	- 1	1 434	**1 433**	ثلاثة أشهر الثانية
3eme trimestre	19	6 186	**6 205**	ثلاثة أشهر الثالثة
4eme trimestre	6	7 222	**7 228**	ثلاثة أشهر الرابعة
Total	**56**	**20 056**	**20 112**	**المجموع**

Source : REDAL المصدر: ريضال

عدد مستخدمي ريضال بالرباط حسب الصنف و قطاع النشاط، 2020

Tableau 7 : EFFECTIF DU PERSONNEL DE REDAL A RABAT PAR CATEGORIE ET PAR SECTEUR D'ACTIVITE, 2020 جدول 7:

CATEGORIE	الكهرباء Eléctricité	الماء Eau	التطهير Assainissement	مشتركة commun	المجموع Total	الصنف
Hors cadre (cat 15 et plus	5	10	3	41	**59**	خارج الإطار
Cadres (Cat 10-14)	29	44	10	161	**244**	الأطر
Maitrises (Cat 6-9)	135	96	43	370	**644**	أعوان الإشراف
Exécutions (Cat 1-5)	149	101	33	384	**667**	أعوان التنفيذ
Total	**318**	**251**	**89**	**956**	**1 614**	**المجموع**

Source : REDAL المصدر: ريضال

2- SECTEUR EAU 2- قطاع الماء

الإستثمارات المنجزة (ب 1000 درهم) حسب العمالات، 2020

Tableau 8 : INVESTISSEMENTS REALISES (en 1000 DH) PAR PREFECTURE, 2020 جدول 8:

PREFCTURE/PROVINCE	البنية التحتية Infrastructure	التوزيع Distribution	التجديد Renouvellement	وسائل الإستغلال Moyens d'exploitation	تحريك الألات Déplacement d'ouvrage	المجموع Total	العمالة/الإقليم
Rabat	0	1 363	16 032	-	-	**17 395**	الرباط
Salé	20 387	5 923	5 064	-	-	**31 374**	سلا
Skhirate-Témara	5 193	2 441	12 150	-	-	**19 784**	الصخيرات ـ تمار
Wilaya	951	1 117	609	5 037	-	**7 714**	الولاية
Khémisset	-	-	-	-	-	**-**	الخميسات
Kénitra	-	-	-	-	-	**-**	القنيطرة
Sidi Kacem	-	-	-	-	-	**-**	سيدي قاسم
Sidi Slimane	-	-	-	-	-	**-**	سيدي سليمان
Total	**26 531**	**10 844**	**33 855**	**5 037**	**-**	**76 267**	**المجموع**

Source : REDAL et ONEE المصدر: ريضال والمكتب الوطني للماء والكهرباء

طول شبكة التوزيع (بالكيلمتر) حسب العمالات، 2020

Tableau 9 : LONGUEUR DU RESEAU (en km) SELON LES PREFECTURES, 2020 جدول 9 :

	طول الشبكة Longueur du Réseau	شبكة بقطر réseau de diamètre أقل من 300 inf à 300	أكثر من 300 sup ou égal à 300	
cumul 2019	**4 390,17**	**4 053,40**	**337**	**مجموع 2019**
Rabat	**5,38**	**3,93**	**1,45**	الرباط
Salé	**10,99**	**10,99**	**0**	سلا
Skhirate-Témara	**32,62**	**30,62**	**2**	الصخيرات ـ تمارة
Wilaya	**48,54**	**45,54**	**3**	الولاية
Cumul 2020	**4 487,70**	**4 144,48**	**343,22**	**مجموع 2020**

Source : REDAL المصدر: ريضال

المشتريات الماء الصالح للشرب بالكمية حسب شهور السنة، 2020

Tableau 10: **ACHATS D'EAU POTABLE EN QUANTITE PAR MOIS, 2020** **جدول 10:**

MOIS	الكمية (بألف م^3) Quantité (en 1000 m^3)	القيمة ب 1000 درهم Valeur en 1000 dhs	الشهر
Janvier	7 752	37 837	يناير
Février	7 717	37 673	فبراير
Mars	8 563	41 797	مارس
Avril	8 378	40 896	أبريل
Mai	9 562	46 671	ماي
Juin	9 568	46 699	يونيو
Juillet	10 535	51 423	يوليوز
Août	10 119	49 392	غشت
Septembre	9 603	46 874	شتنبر
Octobre	9 055	44 197	أكتوبر
Novembre	8 333	40 673	نونبر
Décembre	8 034	39 216	دجنبر
Total	**107 219**	**523 348**	**المجموع**

Source : REDAL المصدر: ريضال

مبيعات الماء الصالح للشرب بالكمية حسب شهور السنة، 2020

Tableau 11 : **VENTES D'EAU POTABLE EN QUANTITE PAR MOIS, 2020** **جدول 11:**

MOIS	الكمية (بألف م^3) Quantité (en 1000 m^3)	الشهر
Janvier	6 500	يناير
Février	6 128	فبراير
Mars	7 044	مارس
Avril	6 626	أبريل
Mai	7 451	ماي
Juin	7 340	يونيو
Juillet	9 325	يوليوز
Août	8 907	غشت
Septembre	8 170	شتنبر
Octobre	8 053	أكتوبر
Novembre	7 098	نونبر
Décembre	6 829	دجنبر
Total	**89 471**	**المجموع**

Source : REDAL المصدر: ريضال

توزيع الماء بالجهة ,(بألف م3) 2020

Tableau 12 : DISTRIBUTION D'EAU DANS LA REGION, 2020 EN 1000M^3 جدول 12:

PREFCTURE/PROVINCE	Volume	Part en %	العمالة/الإقليم
Rabat	35 278	39,40%	الرباط
Salé	33 318	37,20%	سلا
Skhirate-Témara	20 875	23,40%	الصخيرات ـ تمارة
Total	**89 471**	100,00%	**المجموع**

Source : REDAL المصدر: ريضال

3-BARRAGES 3- السدود

السدود الكبرى بالجهة، 2018

Tableau 13 : GRANDS BARRAGES DE LA REGION, 2018 جدول 13 :

Barrage	تاريخ الإنشاء Date de construction	الإقليم او الجماعة Province ou commune	إستعمالات السد Fonction	الوادي Oued	الحجم الطبيعي (بمليون م^3) volume normal en millions m3	السد
Sidi Mohammed ben Abd	1974	Rabat	EP -protection contre les crues	Bouregreg	**1025**	سيدي محمد بن عبد الله
El Kansra	1935	El Kansra	EP- IE-IN*	Beht	**221**	القنصرة

Source :Annuaire statistique national 2019 المصدر: النشرة الإحصائية السنوية 2019

*E P : Eau Potable *I E : Irrigation et Energie *I N : Inondation

السدود التلية بالجهة ، 2018

Tableau 14 : BARRAGES COLLINAIRES DE LA REGION, 2018 جدول 14 :

Barrage	تاريخ الإنشاء Date de construction	الإقليم او الجماعة Province ou commune	إستعمالات السد Fonction	الوادي Oued	الحجم الطبيعي (ب م^3) volume normal en m3	السد
Arid	1986	Rommani	AC-EC-I	Arid	**700 000**	عريض
Petit Barrage Bouknadel	2001	Ezzhiliga	AC	Dfilat	**1 000 000**	سد بوقنادل
Petit Barrage Laghwalem	2002	Laghwalem	AC	Bridila	**900 000**	سد لغوالم
Ait Lmrabtia	1985	Boukchmir	AC	Assif Khannaza	**200 000**	أيت لمرابطية
Lac El Oulja	1989	El Ghandor	AC	El Oulja	**47 000**	بحيرة الولجة
Petit Barrage Ruidat	1989	Mqam Tolba	I-AC	Rwidat	**59 000**	سد الرويضة
Lac Nkhila	1990	Nkhila	AC	Sehb Si Halla	**72 000**	بحيرة النخيلة

Source :Annuaire statistique national 2019 المصدر: النشرة الإحصائية السنوية 2019

تطور إنتاج المياه السطحية (ب م3)، 2016-2019

Tableau 15 : EVOLUTION DE LA PRODUCTION D'EAU SUPERFICIELLE (EN M3), 2016-2019 جدول 15 :

Barrage/Oued/Canal	2016	2017	2018	2019	السد/واد/قناة
Sidi Mohammed ben Abdellah	201 040 333	212 299 083	208 839 206	223 196 407	سيدي محمد بن عبد الله
Tamesna	1 438 844	1 845 493	2 358 790	2 489 160	تامسنا
El Kansra	10 972 539	11 467 767	11 814 803	12 813 270	القنصرة
Total	**213 451 716**	**225 612 343**	**223 012 799**	**238 498 837**	**المجموع**

Source :Annuaire statistique national 2021 المصدر: النشرة الإحصائية السنوية 2021

تطور المبيعات من الطاقة الكهربائية (مليون كيلواط الساعة) حسب العمالة أو الإقليم 2018-2020

EVOLUTION DES VENTES D'ENERGIE ELECTRIQUE (EN MILLIONS KW HEURE)
PAR PREFECTURE OU PROVINCE 2018-2020

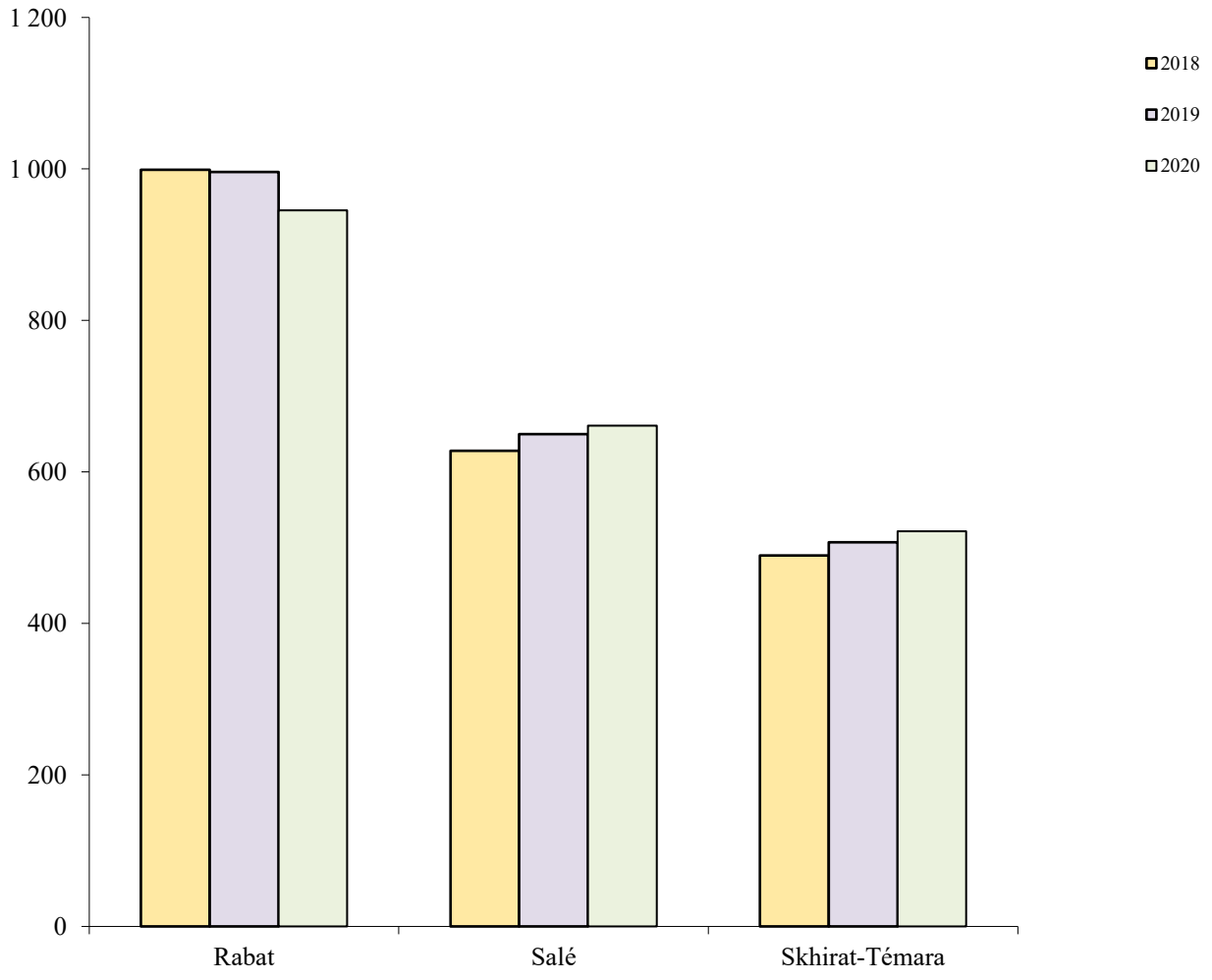

التجارة والصناعة

Commerce et Industrie

التجارة و الصناعة

COMMERCE ET INDUSTRIE

LISTE DES TABLEAUX : لائحة الجداول

جدول 1 : المطاحن الصناعية و مؤسسات التخزين حسب العمالة أو الإقليم، 2020

Tableau 1 : MINOTERIES INDUSTRIELLES ET ETABLISSEMENTS STOCKEURS PAR PREFECTURE OU PROVINCE, 2020

جدول 2 : الكمية المطحونة من القمح حسب الدورة (بالقنطار) ، 2020

Tableau 2 : QUANTITE ECRASEE DE BLE PAR TRIMESTRE (en Qx), 2020

جدول 3 : كمية الدقيق المنتجة (بالقنطار) حسب النوع، 2020

Tableau 3 : QUANTITE DE FARINE PRODUITE PAR CATEGORIE (en QX) , 2020

جدول 4: تطور استهلاك الإسمنت بالجهة، 2018-2021

Tableau 4 : EVOLUTION DE LA CONSOMMATION DU CIMENT DANS LA REGION, 2018-2021

جدول 5: المؤشرات الإقتصادية الخاصة بالوحدات الصناعية حسب العمالة أو الإقليم، 2021

Tableau 5 : GRANDEURS ECONOMIQUES RELATIVES AUX UNITES INDUSTRIELLES PAR PREFECTURE OU PROVINCE, 2021

جدول 6: توزيع المؤسسات الصناعية حسب القطاعات الكبرى و العمالة أو الإقليم،2021

Tableau 6 : REPARTITION DES ETABLISSEMENTS INDUSTRIELS SELON LES GRANDS SECTEURS ET PAR PREFECTURE OU PROVINCE, 2021

جدول 7: رقم المعاملات (ب الدرهم) حسب القطاعات الكبرى و العمالة أو الإقليم،2021

Tableau 7 : CHIFFRE D'AFFAIRES (en Dh) SELON LES GRANDS SECTEURS ET PAR PREFECTURE OU PROVINCE, 2021

جدول 8: القيمة المضافة (ب الدرهم) حسب القطاعات الكبرى و العمالة أو الإقليم، 2021

Tableau 8 : VALEUR AJOUTEE (en Dh) SELON LES GRANDS SECTEURS ET PAR PREFECTURE OU PROVINCE, 2021

جدول 9: الإنتاج الصناعي (ب الدرهم) حسب القطاعات الكبرى و العمالة أو الإقليم، 2021

Tableau 9 : PRODUCTION INDUSTRIELLE (en Dh) SELON LES GRANDS SECTEURS ET PAR PREFECTURE OU PROVINCE, 2021

جدول 10: الإستثمارات (ب الدرهم) حسب القطاعات الكبرى و العمالة أو الإقليم، 2021

Tableau 10 : INVESTISSEMENTS (en Dh) SELON LES GRANDS SECTEURS ET PAR PREFECTURE OU PROVINCE, 2021

1- COMMERCIALISATION DES CEREALES ET LEGUMINEUSES
1- تجارة الحبوب و القطاني

المطاحن الصناعية و مؤسسات التخزين حسب العمالة أو الإقليم، 2020

Tableau 1 : MINOTERIES INDUSTRIELLES ET ETABLISSEMENTS STOCKEURS PAR PREFECTURE OU PROVINCE, 2020 جدول 1 :

PREFECTURE /PROVINCE	المطاحن الصناعية Minoteries Industrielles	مؤسسات التخزين Etablissements stockeurs			العمالة/الإقليم
	العدد Nombre	التجار Commerçants	التعاونيات Coopératives	الجماعات Collectivités	
Rabat	0	0	-	-	الرباط
Salé	0	0	-	-	سلا
Skhirat-Témara	2	1	-	-	الصخيرات-تمارة
Khémisset	1	3	1*	-	الخميسات
Kénitra	7	5	-	-	القنيطرة
Sidi Kacem	1	0	-	-	سيدي قاسم
Sidi Slimane	2	2	-	-	سيدي سليمان
Total	**13**	**11**	**1**	-	**المجموع**

Source : Service Régional de Kénitra de l'Office National Interprofessionnel des Céréales et des Légumineuses — المصدر: المصلحة الجهوية للقنيطرة للمكتب الوطني المهني للحبوب و القطاني

*: CAM de Mekens a stocké chez autrui : UNCAM Souk El Abaa

الكمية المطحونة من القمح حسب الدورة (بالقنطار) ، 2020

Tableau 2 : QUANTITE ECRASEE DE BLE PAR TRIMESTRE (en Qx), 2020 جدول 2 :

Type blé	القدرة السنوية (بالقنطار) Capacité Annuelle (en Qx)	الثلاثة أشهر الأولى 1ème trimestre	الثلاثة أشهر الثانية 2ème trimestre	الثلاثة أشهر التالثة 3ème trimestre	الثلاثة أشهر الرابعة 4ème trimestre	المجموع Total	نوع القمح
BLE TENDRE	6 090 000	578 414	549 183	453 771	527 306	**2 108 674**	القمح الطري
BLE DUR	1 320 000	194 149	255 237	182 765	207 235	**839 386**	القمح الصلب
TOTAL	**7 410 000**	**772 563**	**804 420**	**636 536**	**734 541**	**2 948 060**	**المجموع**

Source : Service Régional de Kénitra de l'Office National Interprofessionnel des Céréales et des Légumineuses — المصدر: المصلحة الجهوية للقنيطرة للمكتب الوطني المهني للحبوب و القطاني

كمية الدقيق المنتجة (بالقنطار) حسب النوع، 2020

Tableau 3 : QUANTITE DE FARINE PRODUITE PAR CATEGORIE (en QX) , 2020 جدول 3 :

PREFECTURE /PROVINCE	القمح الطري Blé tendre					القمح الصلب Blé dur		العمالة/الإقليم
	د.و.ق.ط F.N.B.T	د.ممتاز F. Luxe	د.م ممتاز F.R.S	د.م عادي F.R.C	الدقيق الثانوي Farine Seconde	د.و.ق.ط F.N.B.T	السميد Semoule	
Total	**248 056**	**1 163 407**	**158 799**	**47 745**	**39 739**	**121 184**	**543 957**	**المجموع**

Source : Service Régional de Kénitra de l'Office National Interprofessionnel des Céréales et des Légumineuses — المصدر: المصلحة الجهوية للقنيطرة للمكتب الوطني المهني للحبوب و القطاني

2- CIMENTERIES

2- معامل الإسمنت

تطور استهلاك الإسمنت بالجهة (بالطن)، 2018-2021

Tableau 4 : EVOLUTION DE LA CONSOMMATION DU CIMENT DANS LA REGION(en tonne), 2018-2021 جدول 4:

Année	2018	2019	2020	2021	السنة
Total Région	**1 662 785**	**1 676 920**	**1 518 948**	**1 913 867**	**مجموع الجهة**

Source :Annuaire Statistique du Maroc 2022

المصدر : النشرة الإحصائية السنوية للمغرب 2022

3- GRANDEURS ECONOMIQUES

3- المؤشرات الإقتصادية

المؤشرات الإقتصادية الخاصة بالوحدات الصناعية حسب العمالة أو الإقليم، 2021

Tableau 5 : GRANDEURS ECONOMIQUES RELATIVES AUX UNITES INDUSTRIELLES PAR PREFECTURE OU PROVINCE, 2021 جدول 5:

Rubrique	الرباط Rabat	سلا Salé	الصخيرات-تمارة Skhirat-Témara	الخميسات Khémisset	القنيطرة Kénitra	سيدي قاسم Sidi Kacem	سيدي سليمان Sidi Slimane	المجموع Total	
Nombre d'Etablissements	311	198	162	42	311	17	19	**1 060**	عدد المؤسسات
Production en dh	4 284 976 594	7 361 340 899	13 623 692 856	399 004 165	36 097 676 649	84 471 759	164 882 467	**62 016 045 389**	الإنتاج ب الدرهم
Investissement en dh	13 198 862	68 490 483	196 633 058	29 444 666	5 382 225 049	0	31 199 837	**5 721 191 955**	الإستثمارات ب الدرهم
Chiffre d'affaire en dh	4 326 318 919	7 648 247 934	14 361 533 755	447 080 945	38 043 343 766	91 585 269	182 803 994	**65 100 914 581**	رقم المعاملات ب الدرهم
Valeur ajoutée en dh	848 519 777	2 103 708 430	3 919 452 566	164 576 383	15 409 338 890	20 604 893	88 117 652	**22 554 318 592**	القيمة المضافة ب الدرهم

Source: Délégation Régionale de l'Industrie, de l'Investissement, du Commerce, et de l'Economie Numérique

المصدر: المندوبية الجهوية للصناعة و الإستثمار و التجارة و الإقتصاد الرقمي

توزيع المؤسسات الصناعية حسب القطاعات الكبرى و العمالة أو الإقليم، 2021

Tableau 6 : REPARTITION DES ETABLISSEMENTS INDUSTRIELS SELON LES GRANDS SECTEURS ET PAR PREFECTURE OU PROVINCE, 2021 جدول 6:

Secteur	الرباط Rabat	سلا Salé	الصخيرات-تمارة Skhirat-Témara	الخميسات Khémisset	القنيطرة Kénitra	سيدي قاسم Sidi Kacem	سيدي سليمان Sidi Slimane	المجموع Total	القطاع
Aéronautique	6	3	2	1	3	-	-	**15**	صناعة لوازم الطائرات
Industries agro-alimentaires	79	27	38	10	76	10	7	**247**	الصناعات الغذائية
industrie automobile	3	6	2	1	46	-	-	**58**	صناعة السيارات
Indutrie chimique et parachimique	73	25	32	5	48	1	4	**188**	الصناعة الكيماوية و شبه الكيماوية
Industrie éléctriques et éléctroniques	11	4	2	1	7	-	-	**25**	الصناعة الكهربائية والإلكترونية
Industrie Pharmaceutique	6	2	4	-	2	-	1	**15**	الصناعات الصيدلية
Industrie métallique et mécanique	53	24	27	3	67	4	5	**183**	الصناعة المعدنية والميكانيكية
Materiaux De Construction	22	11	18	6	19	2	2	**80**	مواد البناء
Plasturgie	1	9	8	1	20	-	-	**39**	صناعة البلاستيك
Textile Et Cuir	48	83	28	13	14	-	-	**186**	صناعات النسيج و الجلد
Autres Secteurs	9	4	1	1	9	-	-	**24**	قطاعات أخرى
Total	**311**	**198**	**162**	**42**	**311**	**17**	**19**	**1 060**	**المجموع**

Source: Délégation Régionale de l'Industrie, de l'Investissement, du Commerce, et de l'Economie Numérique

المصدر: المندوبية الجهوية للصناعة و الإستثمار و التجارة و الإقتصاد الرقمي

رقم المعاملات (ب الدرهم) حسب القطاعات الكبرى و العمالة أو الإقليم، 2021

CHIFFRE D'AFFAIRES (en Dh) SELON LES GRANDS SECTEURS ET PAR PREFECTURE OU PROVINCE, 2021

Tableau 7 : **جدول 7:**

Secteur	الرباط Rabat	سلا Salé	الصخيرات-تمارة Skhirat-Témara	الخميسات Khémisset	القنيطرة Kénitra	سيدي قاسم Sidi Kacem	سيدي سليمان Sidi Slimane	المجموع Total	القطاع
Aéronautique	7 139 252	-	986 697 019	65 816 140	-	-	-	**1 059 652 410**	صناعة لوازم الطائرات
Industries agro-alimentaires	499 734 580	3 636 764 294	2 662 478 352	191 217 765	3 775 196 258	34 082 899	53 035 490	**10 852 509 638**	الصناعات الغذائية
industrie automobile	-	1 312 414 771	703 426 542	-	27 917 177 233	-	-	**29 933 018 546**	صناعة السيارات
Indutrie chimique et parachimique	812 480 929	96 316 702	1 136 193 640	65 902 958	1 604 947 031	-	13 941 342	**3 729 782 602**	الصناعة الكيماوية و شبه الكيماوية
Industrie éléctriques et éléctroniques	63 462 092	3 756 566	93 620 804	-	2 204 862 798	-	-	**2 365 702 260**	الصناعة الكهربائية والإلكترونية
Industrie Pharmaceutique	53 016 970	354 652 478	685 580 412	-	-	-	114 722 473	**1 207 972 332**	الصناعات الصيدلية
Industrie métallique et mécanique	1 842 202 545	108 907 334	1 073 385 575	8 211 969	1 135 536 594	279 379	622 139	**4 169 145 535**	الصناعة المعدنية والميكانيكية
Materiaux De Construction	856 286 075	609 237 227	4 920 518 638	38 294 829	252 716 517	57 222 991	-	**6 734 276 277**	مواد البناء
Plasturgie	24 635 673	144 265 910	296 803 093	-	1 063 932 771	-	-	**1 529 637 447**	صناعة البلاستيك
Textile Et Cuir	140 886 133	1 271 374 034	1 523 511 926	77 637 284	88 500 693	-	482 550	**3 102 392 620**	صناعات النسيج و الجلد
Autres Secteurs	26 474 671	110 558 618	279 317 754	-	473 871	-	-	**416 824 913**	قطاعات أخرى
Total	**4 326 318 919**	**7 648 247 934**	**14 361 533 755**	**447 080 945**	**38 043 343 766**	**91 585 269**	**182 803 994**	**65 100 914 581**	**المجموع**

Source: Délégation Régionale de l'Industrie, de l'Investissement, du Commerce, et de l'Economie Numérique المصدر: المندوبية الجهوية للصناعة و الإستثمار و التجارة و الإقتصاد الرقمي

القيمة المضافة (ب الدرهم) حسب القطاعات الكبرى و العمالة أو الإقليم، 2021

VALEUR AJOUTEE (en Dh) SELON LES GRANDS SECTEURS ET PAR PREFECTURE OU PROVINCE, 2021

Tableau 8 : **جدول 8:**

Secteur	الرباط Rabat	سلا Salé	الصخيرات-تمارة Skhirat-Témara	الخميسات Khémisset	القنيطرة Kénitra	سيدي قاسم Sidi Kacem	سيدي سليمان Sidi Slimane	المجموع Total	القطاع
Aéronautique	5 587 726	-	309 990 736	20 277 673	-	-	-	**335 856 135**	صناعة لوازم الطائرات
Industries agro-alimentaires	122 138 581	694 675 043	190 651 056	58 900 153	2 047 074 026	2 109 013	5 478 597	**3 121 026 468**	الصناعات الغذائية
industrie automobile	-	670 365 634	347 918 977	-	12 050 415 726	-	-	**13 068 700 337**	صناعة السيارات
Indutrie chimique et parachimique	240 186 482	34 150 834	275 523 505	41 773 278	348 424 650	-	2 449 128	**942 507 876**	الصناعة الكيماوية و شبه الكيماوية
Industrie éléctriques et éléctroniques	12 298 292	2 269 418	41 627 395	-	234 023 029	-	-	**290 218 133**	الصناعة الكهربائية والإلكترونية
Industrie Pharmaceutique	19 596 570	134 847 376	181 454 205	-	-	-	80 079 793	**415 977 944**	الصناعات الصيدلية
Industrie métallique et mécanique	189 535 421	36 060 400	388 728 869	400 933	339 890 954	118 148	24 461	**954 759 185**	الصناعة المعدنية والميكانيكية
Materiaux De Construction	180 354 169	43 924 288	1 504 647 411	10 483 433	34 221 728	18 377 733	-	**1 792 008 762**	مواد البناء
Plasturgie	4 542 614	23 285 422	63 883 313	-	329 211 765	-	-	**420 923 113**	صناعة البلاستيك
Textile Et Cuir	67 239 547	426 476 830	577 211 130	32 740 913	25 635 245	-	134 595	**1 129 438 259**	صناعات النسيج و الجلد
Autres Secteurs	7 040 376	37 653 186	37 815 971	-	441 768	-	-	**82 951 301**	قطاعات أخرى
Total	**848 519 777**	**2 103 708 430**	**3 919 452 566**	**164 576 383**	**15 409 338 890**	**20 604 893**	**88 166 573**	**22 554 367 514**	**المجموع**

Source: Délégation Régionale de l'Industrie, de l'Investissement, du Commerce, et de l'Economie Numérique المصدر: المندوبية الجهوية للصناعة و الإستثمار و التجارة و الإقتصاد الرقمي

الإنتاج الصناعي (ب الدرهم) حسب القطاعات الكبرى و العمالة أو الإقليم، 2021

PRODUCTION INDUSTRIELLE (en Dh) SELON LES GRANDS SECTEURS ET PAR PREFECTURE OU PROVINCE, 2021

Tableau 9 : **جدول 9:**

Secteur	الرباط Rabat	سلا Salé	الصخيرات-تمارة Skhirat-Témara	الخميسات Khémisset	القنيطرة Kénitra	سيدي قاسم Sidi Kacem	سيدي سليمان Sidi Slimane	المجموع Total	القطاع
Aéronautique	7 139 252	-	979 566 026	32 842 919	-	-	-	**1 019 548 196**	صناعة لوازم الطائرات
Industries agro-alimentaires	536 861 638	3 551 346 069	2 591 957 271	184 424 146	3 708 486 159	26 459 651	46 586 210	**10 646 121 144**	الصناعات الغذائية
industrie automobile	-	1 302 233 050	704 738 474	-	26 467 291 631	-	-	**28 474 263 155**	صناعة السيارات
Indutrie chimique et parachimique	807 633 332	91 023 173	1 103 721 224	55 352 333	1 417 184 203	-	13 941 342	**3 488 855 608**	الصناعة الكيماوية و شبه الكيماوية
Industrie éléctriques et éléctroniques	70 066 777	3 786 987	33 793 584	-	2 214 607 843	-	-	**2 322 255 191**	الصناعة الكهربائية والإلكترونية
Industrie Pharmaceutique	24 406 559	270 964 270	412 539 796	-	-	-	103 250 226	**811 160 851**	الصناعات الصيدلية
Industrie métallique et mécanique	1 845 464 296	109 570 227	1 084 356 225	7 961 263	1 113 268 753	279 380	622 139	**4 161 522 283**	الصناعة المعدنية والميكانيكية
Materiaux De Construction	775 653 707	569 427 589	4 858 231 626	48 387 148	243 473 703	57 732 728	482 550	**6 553 389 051**	مواد البناء
Plasturgie	24 496 982	128 670 760	311 782 985	-	847 550 847	-	-	**1 312 501 575**	صناعة البلاستيك
Textile Et Cuir	139 372 455	1 220 895 859	1 400 482 297	70 036 356	85 339 639	-	-	**2 916 126 606**	صناعات النسيج و الجلد
Autres Secteurs	53 881 598	113 422 914	142 523 346	-	473 871	-	-	**310 301 728**	قطاعات أخرى
Total	**4284 976 594**	**7361 340 899**	**13623 692 856**	**399 004 165**	**36097 676 649**	**84 471 759**	**164 882 467**	**62 016 045 389**	**المجموع**

Source: Délégation Régionale de l'Industrie, de l'Investissement, du Commerce, et de l'Economie Numérique المصدر: المندوبية الجهوية للصناعة و الإستثمار و التجارة و الإقتصاد الرقمي

الإستثمارات (ب الدرهم) حسب القطاعات الكبرى و العمالة أو الإقليم، 2021

INVESTISSEMENTS (en Dh) SELON LES GRANDS SECTEURS ET PAR PREFECTURE OU PROVINCE, 2021

Tableau 10 : **جدول 10:**

Secteur	الرباط Rabat	سلا Salé	الصخيرات-تمارة Skhirat-Témara	الخميسات Khémisset	القنيطرة Kénitra	سيدي قاسم Sidi Kacem	سيدي سليمان Sidi Slimane	المجموع Total	القطاع
Aéronautique	-	-	14 608 547	-	-	-	-	**14 608 547**	صناعة لوازم الطائرات
Industries agro-alimentaires	750 604	33 730 249	4 745 867	160 000	83 651 723	-	1 146 566	**124 185 009**	الصناعات الغذائية
industrie automobile	-	27 116 516	-	-	4 971 270 674	-	-	**4 998 387 190**	صناعة السيارات
Indutrie chimique et parachimique	1 213 608	1 295 984	54 616 705	23 000 000	55 043 350	-	-	**135 169 647**	الصناعة الكيماوية و شبه الكيماوية
Industrie éléctriques et éléctroniques	-	-	240 148	-	92 433 620	-	-	**92 673 768**	الصناعة الكهربائية والإلكترونية
Industrie Pharmaceutique	-	-	400 000	-	-	-	30 053 271	**30 453 271**	الصناعات الصيدلية
Industrie métallique et mécanique	7 246 469	73 358	20 772 038	-	84 500 978	-	-	**112 592 843**	الصناعة المعدنية والميكانيكية
Materiaux De Construction	1 282 246	-	72 009 582	1 523 951	56 387	-	-	**74 872 166**	مواد البناء
Plasturgie	-	974 814	3 255 086	-	92 798 861	-	-	**97 028 761**	صناعة البلاستيك
Textile Et Cuir	1 571 951	5 299 562	25 985 085	4 760 715	2 469 456	-	-	**40 086 769**	صناعات النسيج و الجلد
Autres Secteurs	1 133 984	-	-	-	-	-	-	**1 133 984**	قطاعات أخرى
Total	**13 198 862**	**68 490 483**	**196 633 058**	**29 444 666**	**5 382 225 049**	**-**	**31 199 837**	**5 721 191 955**	**المجموع**

Source: Délégation Régionale de l'Industrie, de l'Investissement, du Commerce, et de l'Economie Numérique المصدر: المندوبية الجهوية للصناعة و الإستثمار و التجارة و الإقتصاد الرقمي

تطور استهلاك الإسمنت بالجهة (بالطن)، 2018-2021

EVOLUTION DE LA CONSOMMATION DU CIMENT DANS LA REGION(en tonne), 2018-2021

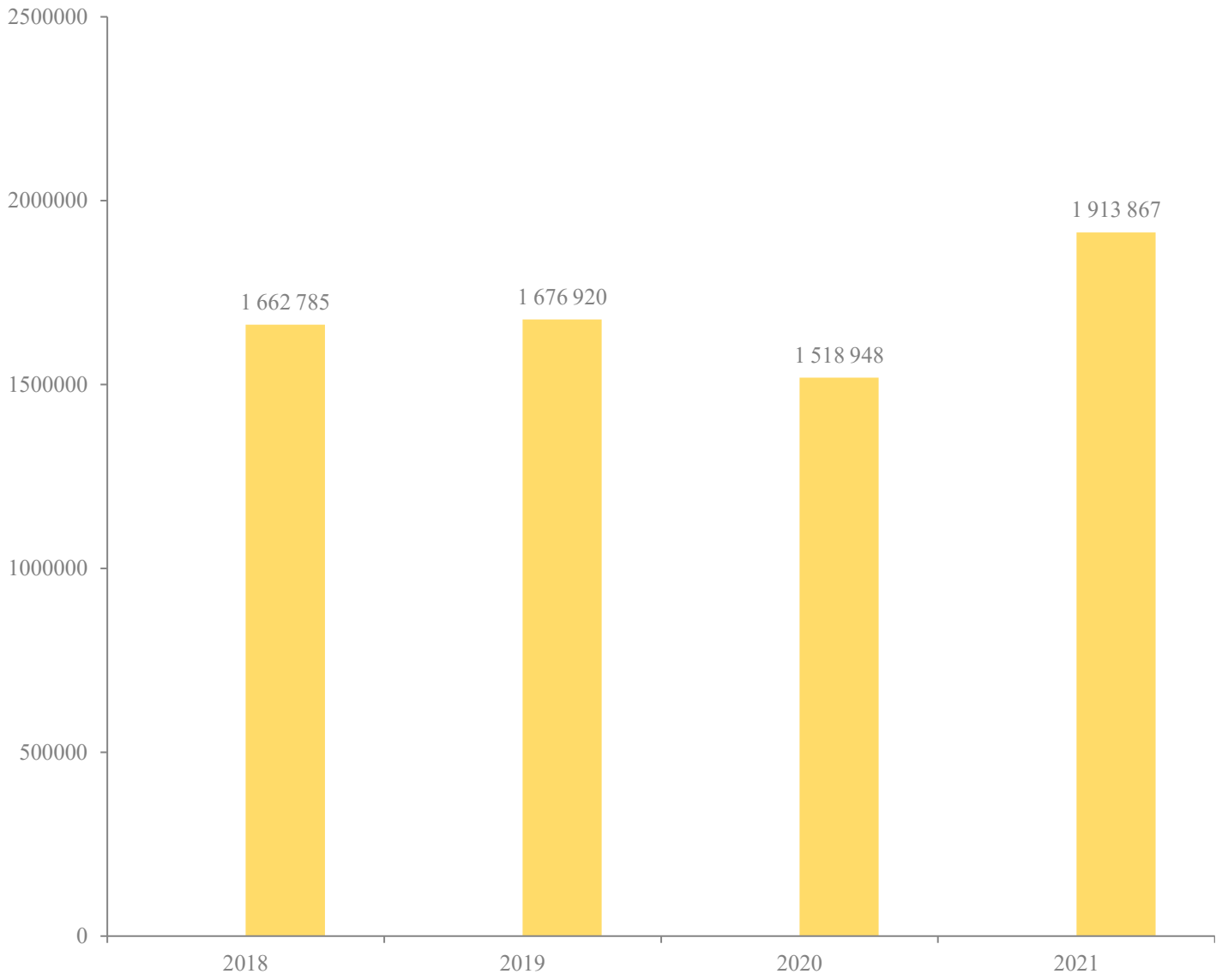

الصناعة التقليدية و التعاونيات

Artisanat et Coopératives

الصناعة التقليدية و التعاونيات

ARTISANAT ET COOPERATIVES

LISTE DES TABLEAUX : لائحة الجداول

جدول 1: تعاونيات الصناعة التقليدية و عدد المنخرطين حسب العمالة أو الإقليم, 2020

Tableau 1 : COOPERATIVES ARTISANALES ET ADHERENTS PAR PREFECTURE OU PROVINCE, 2020

جدول 2: مراكز التكوين المهني و المتدربين حسب المستوى و العمالة أو الإقليم, 2020

Tableau 2 : CENTRES DE FORMATION PROFESSIONNELLE ET STAGIAIRES SELON LE NIVEAU ET PAR PREFECTURE OU PROVINCE, 2020

جدول 3: صادرات منتوجات الصناعة التقليدية بالكمية و القيمة حسب العمالة أو الإقليم، 2020

Tableau 3 : EXPORTATIONS DE PRODUITS ARTISANAUX EN QUANTITES ET VALEURS PAR PREFECTURE OU PROVINCE, 2020

جدول 4 : الزرابي التقليدية المطبوعة حسب العمالة أو الإقليم، 2020

Tableau 4 : TAPIS TRADITIONNELS ESTAMPILLES PAR PREFECTURE OU PROVINCE, 2020

جدول 5 : الزرابي المطبوعة بمركز الطبع سلا ، 2020

Tableau 5 : TAPIS ESTAMPILLES DANS LE CENTRE D'ESTAMPILLAGE SALE, 2020

جدول 6 : الزرابي المطبوعة بمركز الطبع القنيطرة ، 2020

Tableau 6 : TAPIS ESTAMPILLES DANS LE CENTRE D'ESTAMPILLAGE DE KENITRA, 2020

جدول 7 : إحصائيات صادرات الزرابي بالجهة بالدرهم, 2020

Tableau 7 : STATISTIQUES DES TAPIS EXPORTES DANS LA REGION EN DH, 2020

جدول 8 : تطور و توزيع التعاونيات و عدد المنخرطين حسب القطاع، 2020

Tableau 8 : EVOLUTION ET REPARTITION DES COOPERATIVES ET DU NOMBRE D'ADHERENTS SELON LE SECTEUR; 2020

جدول 9 : تطور و توزيع التعاونيات و عدد المنخرطين حسب العمالة أو الإقليم، 2020

Tableau 9 : EVOLUTION ET REPARTITION DES COOPERATIVES ET DU NOMBRE D'ADHERENTS PAR PREFECTURE OU PROVINCE; 2020

جدول 10 : تطور و توزيع تعاونيات و عدد منخرطي تعاونيات القطاع الفلاحي حسب نوع النشاط، 2020

Tableau 10 : EVOLUTION ET REPARTITION DES COOPERATIVES AGRICOLES ET DU NOMBRE D'ADHERENTS SELON LE TYPE D'ACTIVITE; 2020

جدول 11 : تطور و توزيع تعاونيات قطاع الصناعة التقليدية و المنخرطين حسب نوع النشاط، 2020

Tableau 11 : REPARTITION ET EVOLUTION DES COOPERATIVES DE L'ARTISANAT ET DES ADHERENTS SELON LE TYPE D'ACTIVITE; 2020

تعاونيات الصناعة التقليدية و المنخرطين حسب العمالة أو الإقليم ,2020

Tableau 1 : COOPERATIVES ARTISANALES ET ADHERENTS PAR PREFECTURE OU PROVINCE ,2020 جدول 1:

PREFECTURE/ PROVINCE	التعاونيات Coopératives			عدد المنخرطين	العمالة/الإقليم
	التعاونيات القديمة Anciennes Coopératives	التعاونيات الحديثة التاسيس Nouvelles Coopératives	المجموع Total	Adhérents	
Rabat	60	1	**61**	**351**	الرباط
Salé	100	34	**134**	**695**	سلا
Skhirat-Témara	29	13	**42**	**149**	الصخيرات-تمارة
Khémisset	98	96	**98**	**992**	الخميسات
Kénitra	42	3	**45**	**285**	القنيطرة
Sidi Kacem	35	2	**35**	**220**	سيدي قاسم
Sidi Slimane	29	9	**29**	**195**	سيدي سليمان
Total	**393**	**51**	**444**	**2 887**	**المجموع**

Source : Délégations Régionales de l'Artisanat المصدر: المندوبيات الإقليمية للصناعة التقليدية

مراكز التكوين المهني و المتدربين حسب المستوى و العمالة أو الإقليم، 2020

Tableau 2 : CENTRES DE FORMATION PROFESSIONNELLE ET STAGIAIRES SELON LE NIVEAU ET PAR PREFECTURE OU PROVINCE, 2020 جدول 2:

PREFECTURE/ PROVINCE	المراكز Centres	المتعلمين Apprentis			العمالة/الإقليم
		السنة الأولى 1ère Année	السنة الثانية 2ème Année	المجموع Total	
Rabat	2	14	19	**33**	الرباط
Salé	1	98	3	**101**	سلا
Skhirat-Témara	-	77	32	**109**	الصخيرات-تمارة
Khémisset	3	106	6	**112**	الخميسات
Kénitra	3	0	38	**38**	القنيطرة
Sidi Kacem	5	0	23	**23**	سيدي قاسم
Sidi Slimane	2	0	32	**32**	سيدي سليمان
Total	**16**	**218**	**121**	**339**	**المجموع**

Source : Délégations Régionales de l'Artisanat المصدر: المندوبيات الإقليمية للصناعة التقليدية

صادرات منتوجات الصناعة التقليدية بالكمية و القيمة حسب العمالة أو الإقليم، 2020

Tableau 3 : EXPORTATIONS DE PRODUITS ARTISANAUX EN QUANTITES ET VALEURS PAR PREFECTURE OU PROVINCE, 2020 جدول 3:

PREFECTURE/ PROVINCE	الكمية بالقنطار Quantité (en Qx)	القيمة (ب الدرهم) Valeur (en Dh)	العمالة/الإقليم
Rabat	204,25	920 749	الرباط
Salé	3 201,25	19 441 356,69	سلا
Skhirat-Témara	13,70	17 183	الصخيرات-تمارة
Khémisset	-	-	الخميسات
Kénitra	-	-	القنيطرة
Sidi Kacem	-	-	سيدي قاسم
Sidi Slimane	-	-	سيدي سليمان
Total	**3 419,20**	**20 379 288,69**	**المجموع**

Source : Délégations Régionales de l'Artisanat المصدر: المندوبيات الإقليمية للصناعة التقليدية

الزرابي التقليدية المطبوعة حسب العمالة أو الإقليم، 2020

Tableau 4 : TAPIS TRADITIONNELS ESTAMPILLES PAR PREFECTURE OU PROVINCE, 2020 جدول 4:

PREFECTURE/ PROVINCE	العدد nombre	المساحة م² surface M^2	العمالة/الإقليم
Rabat			الرباط
Salé	17 449	53 571,58	سلا
Skhirat-Témara			الصخيرات-تمارة
Khémisset			الخميسات
Kénitra			القنيطرة
Sidi Kacem	400	392,00	سيدي قاسم
Sidi Slimane			سيدي سليمان
Total	**17 849**	**53 963,58**	**المجموع**

Source : Délégations Régionales de l'Artisanat المصدر: المندوبيات الإقليمية للصناعة التقليدية

الزرابي المطبوعة بمركز الطبع سلا ، 2020

Tableau 5 : **TAPIS ESTAMPILLES DANS LE CENTRE D'ESTAMPILLAGE SALE, 2020** **جدول 5 :**

Mois	العدد nombre	المساحة م² surface M²	مداخيل رسوم الطبع بالدرهم Recettes Estampillage en Dh	الشهر
Janvier	1 129	3 077,55	7 228	يناير
Février	2 077	7 830,31	17 114	فبراير
Mars	1 835	5 472,38	12 558	مارس
Avril	-	-	-	أبريل
Mai	-	-	-	ماي
Juin	2 135	6 462,57	14 290	يونيو
Juillet	1 006	3 981,65	8 742	يوليوز
Août	-	-	-	غشت
Septembre	2 662	8 349,66	19 064	شتنبر
Octobre	2 173	6 105,04	14 474	أكتوبر
Novembre	2 131	5 373,31	15 006	نونبر
Décembre	2 301	6 917,11	15 298	دجنبر
Total	**17 449**	**53 569,58**	**123 774**	**المجموع**

Source : Délégations Régionales de l'Artisanat المصدر: المندوبيات الإقليمية للصناعة التقليدية

الزرابي المطبوعة بمركز الطبع القنيطرة ، 2020

Tableau 6 : **TAPIS ESTAMPILLES DANS LE CENTRE D'ESTAMPILLAGE DE KENITRA, 2020** **جدول 6 :**

Mois	العدد nombre	المساحة م² surface M²	الشهر
Janvier	-	-	يناير
Février	-	-	فبراير
Mars	-	-	مارس
Avril	-	-	أبريل
Mai	-	-	ماي
Juin	200	196	يونيو
Juillet	-	-	يوليوز
Août	-	-	غشت
Septembre	200	196	شتنبر
Octobre	-	-	أكتوبر
Novembre	-	-	نونبر
Décembre	-	-	دجنبر
Total	**400**	**392**	**المجموع**

Source : Délégations Régionales de l'Artisanat المصدر: المندوبيات الإقليمية للصناعة التقليدية

إحصائيات صادرات الزرابي بالجهة بالدرهم، 2020

STATISTIQUES DES TAPIS EXPORTES DANS LA REGION EN DH, 2020

Tableau 7 : **جدول 7 :**

Mois	القيمة valeur	الشهر
Janvier	**1 528 923,91**	يناير
Février	**2 648 433**	فبراير
Mars	**723 099,00**	مارس
Avril	**-**	أبريل
Mai	**-**	ماي
Juin	**2 927 499,33**	يونيو
Juillet	**3 076 979,82**	يوليوز
Août	**509 460,60**	غشت
Septembre	**1 576 577,28**	شتنبر
Octobre	**2 772 046,60**	أكتوبر
Novembre	**1 179 038,65**	نونبر
Décembre	**3 222 012,26**	دجنبر
Total	**20 164 070,69**	**المجموع**

Source : Délégations Régionales de l'Artisanat

المصدر: المندوبيات الإقليمية للصناعة التقليدية

تطور و توزيع التعاونيات و عدد المنخرطين حسب القطاع، 2020

Tableau 8 : **EVOLUTION ET REPARTITION DES COOPERATIVES ET DU NOMBRE D'ADHERENTS SELON LE SECTEUR; 2020** **جدول 8 :**

Secteur	عدد التعاونيات Nombre de Coopératives			عدد المنخرطين Nombre d'adhérents			القطاع
	2018	2019	2020	2018	2019	2020	
Agriculture	1 143	1 455	1 550	15 659	17 644	18 312	الفلاحة
Artisanat	373	495	544	2 241	2 869	3 123	الصناعة التقليدية
Forêt	186	204	210	1 888	2 010	2 051	الغابات
Habitat	81	84	86	1 327	1 345	1 357	السكن
Alphabétisation	37	51	53	257	326	336	محاربة الأمية
Commerçant et Services	30	42	45	199	272	287	التجارة و الخدمات
Plantes médicinales et aromatiques	27	39	40	180	239	244	الأعشاب الطبية و العطرية
Denrées alimentaires	20	24	24	120	147	147	المواد الغذائية
Traîtement des déchêts	10	15	15	177	204	204	تدوير النفايات
Tourisme	9	11	12	50	61	66	السياحة
Pêche	11	11	11	121	121	121	الصيد
Transport	9	11	11	138	148	148	النقل
Imprimerie-Papeterie	6	9	9	30	45	45	الطباعة و وراقة
Art et culture	2	5	5	10	15	15	الفن و الثقافة
Conseil et gestion	2	3	3	10	15	15	الإستشارة و التسيير
Exploitation des carrieres	2	2	2	74	74	74	استغلال المقالع
Telecommunication	1	2	2	7	12	12	الإتصالات
Argane	1	1	1	6	6	6	أركان
TOTAL	**1 950**	**22 494**	**2 464**	**25 553**	**2 623**	**26 563**	**المجموع**

Source :Délégation Régionale ODECO المصدر : المندوبية الجهوية لمكتب تنمية التعاون

تطور و توزيع التعاونيات و عدد المنخرطين حسب العمالة أو الإقليم، 2020

Tableau 9 : **EVOLUTION ET REPARTITION DES COOPERATIVES ET DU NOMBRE D'ADHERENTS PAR PREFECTURE OU PROVINCE; 2020** **جدول 9 :**

Secteur	عدد التعاونيات Nombre de Coopératives			عدد المنخرطين Nombre d'adhérents			القطاع
	2018	2019	2020	2018	2019	2020	
Rabat	110	130	130	982	1 094	1 094	الرباط
Salé	217	276	293	2 789	3 092	3 184	سلا
Skhirat-Témara	109	154	171	797	1 029	1 114	الصخيرات-تمارة
Khémisset	566	746	833	4 500	5 524	5 971	الخميسات
Kénitra	305	399	413	6 056	6 816	7 072	القنيطرة
Sidi Kacem	320	373	391	4 060	4 362	4 462	سيدي قاسم
Sidi Slimane	323	386	392	3 310	3 636	3 666	سيدي سليمان
Total	**1 950**	**2 464**	**2 623**	**22 494**	**25 553**	**26 563**	**المجموع**

Source :Délégation Régionale ODECO المصدر : المندوبية الجهوية لمكتب تنمية التعاون

تطور و توزيع تعاونيات و عدد منخرطي تعاونيات القطاع الفلاحي حسب نوع النشاط، 2020

EVOLUTION ET REPARTITION DES COOPERATIVES AGRICOLES ET DU NOMBRE D'ADHERENTS SELON LE TYPE D'ACTIVITE; 2020

Tableau 10 : **جدول 10 :**

Type d'activité	عدد التعاونيات Nombre de Coopératives			عدد المنخرطين Nombre d'adhérents			نوع النشاط
	2018	2019	2020	2018	2019	2020	
Apicole	460	566	595	2 913	3 466	3 608	تربية النحل
Elevage	247	363	398	1 837	2 447	2 622	تربية المواشي
Collecte et commercialisation du lait	195	206	215	6 876	6 995	7 132	جمع و تجارة الحليب
Multifonctionnelle	70	96	105	545	715	763	متعددة الوظائف
Avicole	41	65	68	219	349	364	تربية الدجاج
Oleicole (Oliviers)	24	26	28	424	439	455	زراعة الزيتون
Fruits et légumes	14	18	19	90	312	412	الخضر و الفواكه
Arboriculture	8	14	18	44	116	136	الأشجار المثمرة
Agrume	13	15	15	889	905	905	الحوامض
Approvisionnement	12	13	13	139	143	143	التموين
Maraîchère	12	13	13	59	64	64	البواكر
Céréales et légumineuses	8	10	10	41	52	52	الحبوب و القطاني
Heliciculture	5	7	9	26	36	46	تربية الحلزون
Pépinière	6	9	9	32	47	47	المنابت
Cuniculture	2	4	5	10	20	25	تعاونية تربية الأرانب
Cactus	3	3	3	20	20	20	الصبار
Capre	3	3	3	22	22	22	الكبر
Commerce et exportation	1	2	2	5	10	10	التجارة و التصدير
Exploitation des terres	2	2	2	55	55	55	استغلال الأراضي
Fraise	2	2	2	240	240	240	توت الأرض
Rizerie	2	2	2	10	10	10	الأرز
Caroubiculture	0	1	1	0	6	6	الخروب
Exploitation des figues	1	1	1	12	12	12	الصبار
Plantes sucrières	1	1	1	11	11	11	النباتات السكرية
Production de toutnesol	1	1	1	5	5	5	نوار الشمس
Prod et comm de la menthe	0	1	1	0	6	6	انتاج و تسويق النعناع
Sericiculture	1	1	1	5	5	5	دودة القز
Transformation de lait	1	1	1	10	10	10	تحويل الحليب
Autres	8	9	9	1120	1126	1126	أخر
TOTAL	**1 143**	**1 455**	**1 550**	**15 659**	**17 644**	**18 312**	**المجموع**

Source :Délégation Régionale ODECO

المصدر : المندوبية الجهوية لمكتب تنمية التعاون

تطور و توزيع تعاونيات قطاع الصناعة التقليدية و المنخرطين حسب نوع النشاط، 2020

Tableau 11 : **REPARTITION ET EVOLUTION DES COOPERATIVES DE L'ARTISANAT ET DES ADHERENTS SELON LE TYPE D'ACTIVITE; 2020** **جدول 11 :**

Type d'activité	عدد التعاونيات Nombre de Coopératives			عدد المنخرطين Nombre d'adhérents			نوع النشاط
	2018	2019	2020	2018	2019	2020	
Couture- Broderie	116	170	195	654	942	1 070	الطرز و الخياطة التقليدية
Boulangerie- Pâtisserie	42	58	62	224	300	320	المخابز و الحلويات
Traîteurs	31	38	39	175	212	217	الممونين
Produits d'ésthétique	26	33	36	137	172	187	مواد التجميل
Travaux Batiments	16	28	31	89	149	164	أشغال البناء
Bois -Menuiserie	21	28	29	124	159	164	النجارة و الخشب
Tâpisserie	11	15	21	57	77	108	الزرابي
Textiles-Tapis	15	17	18	119	130	136	النسيج
Tailleurs	16	16	16	105	105	105	الخياطة
Art et décor	13	15	15	118	128	128	الفن و الديكور
Forgerons et Ferroniers	9	11	11	60	70	70	الحدادة
Coiffure	4	5	9	22	27	51	الحلاقة
Approvisionnement commercialisation	5	7	7	40	51	51	التموين و التسويق
Pôterie et Céramique	7	7	7	46	46	46	الخزف و الفخار
Artisants de soufleurs	6	6	6	31	30	30	النفخ على الزجاج
Réparation mécanique	4	6	6	22	32	32	الإصلاحات الميكانيكية
Tissage	6	6	6	30	30	30	النسيج
Tisserands	4	5	5	56	62	62	صناعة الخيط
Sculpture sur bois	4	4	4	24	24	24	النقش على الخشب
Babouches coordonniers	1	2	2	7	12	12	الخرازة
Chaussures	2	2	2	12	12	12	الأحدية
Cuir tanneurs	0	2	2	0	10	10	المصنوعات الجلدية
Fabrication de chaux et plâtre	2	2	2	13	13	13	صناعة الجبص
Sculpture sur pierres	2	2	2	13	13	13	النحت على الحجر
Thuya	2	2	2	10	10	10	العرعار
Corderie vaneries	1	1	1	5	5	5	الحبل و القنب
Elevage	1	1	1	15	15	15	تربية المواشي
Fabrication de selles	1	1	1	5	5	5	صناعة السروج
Marqueterie- Sculpture sur plâtre	1	1	1	5	5	5	النقش على الجبص
Métaux -Bijoux	1	1	1	5	5	5	المعادن و الجواهر
Mozaique-Zelligeurs	1	1	1	5	5	5	الزليج التقليدي
Restauration Monuments	1	1	1	8	8	8	ترميم المأثر
Sculpture sur pièrres et marbres	0	0	1	0	0	5	النقش على الحجر و الرخام
Service internet	1	1	1	5	5	5	خدمات الأنترنيت
Total	**373**	**495**	**544**	**2 241**	**2 869**	**3 123**	**المجموع**

Source :Délégation Régionale ODECO المصدر : المندوبية الجهوية لمكتب تنمية التعاون

عدد التعاونيات حسب العمالة أو الإقليم 2020

NOMBRE DE COOPERATIVES PAR PREFECTURE OU PROVINCE 2020

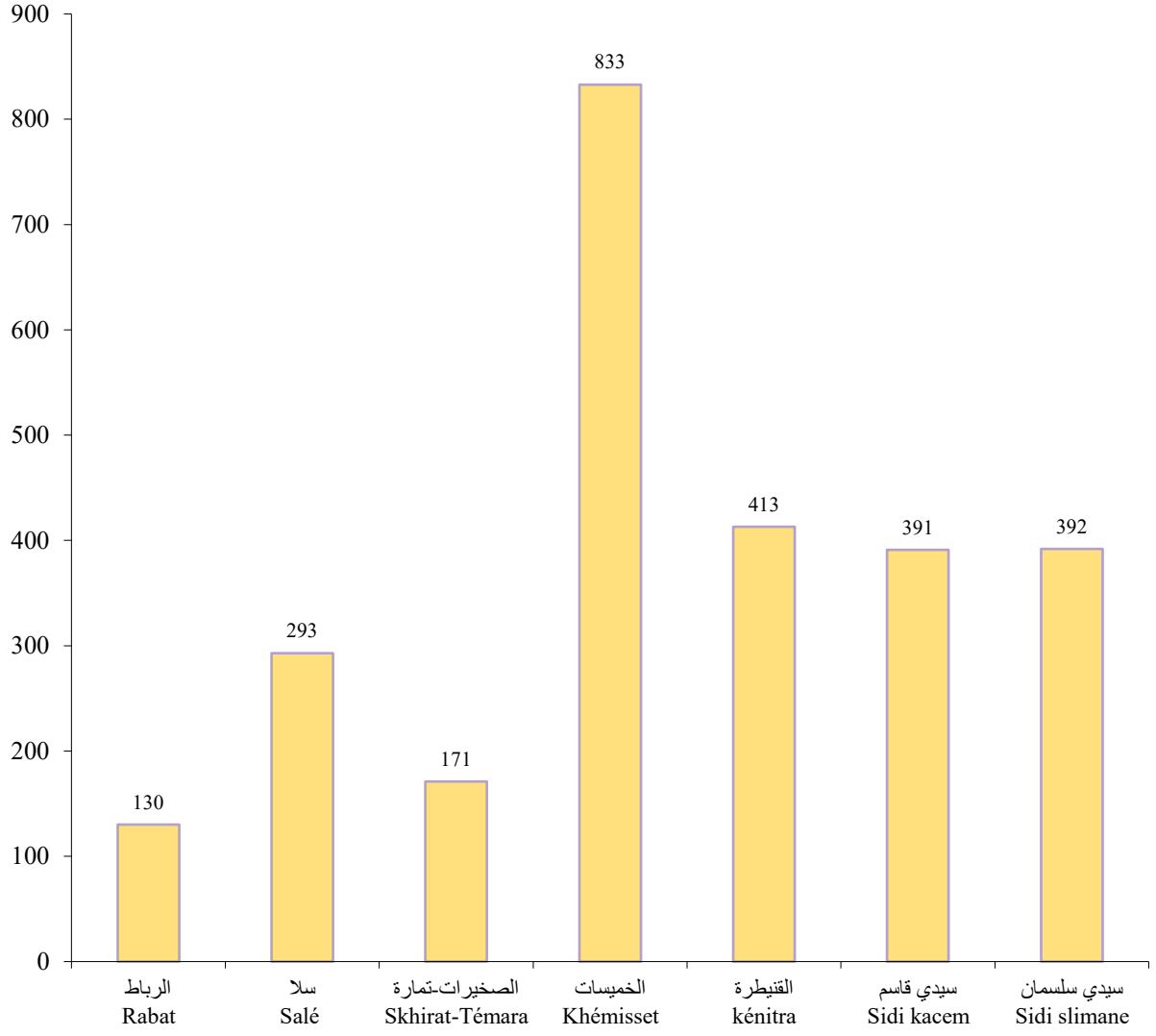

البناء و العقار

Construction et Foncier

البناء و العقار

CONSTRUCTION ET FONCIER

LISTE DES TABLEAUX : لائحة الجداول:

جدول 1: رخص البناء المسلمة حسب العمالة أو الإقليم ، 2020

Tableau 1 AUTORISATIONS DE CONSTRUIRE DELIVREES PAR PREFECTURE OU PROVINCE, 2020

جدول 2: ثمن المتر المربع من البنايات الجديدة في الوسط الحضري حسب صنف البناء و العمالة أو الإقليم، 2020

Tableau 2 : PRIX MOYEN DU M2 COUVERT DES CONSTRUCTIONS NOUVELLES EN MILIEU URBAIN PAR CATEGORIE DE CONSTRUCTION ET PAR PREFECTURE OU PROVINCE ,2020

جدول 3: تطورعدد طلبات التحفيظ حسب المحافظة العقارية، 2019-2021

Tableau 3 : EVOLUTION DU NOMBRE DE 'REQUISITIONS DEPOSEES PAR CONSERVATION FONCIERE ,2019-2021

جدول 4: تطورعدد الرسوم العقارية المنجزة الناتجة عن التحفيظ حسب المحافظة العقارية، 2019-2021

Tableau 4 : EVOLUTION DU NOMBRE DE TITRES FONCIERS ETABLIS SUITE AUX IMMATRICULATIONS PAR CONSERVATION FONCIERE ,2019-2021

جدول 5: تطورعدد الرسوم العقارية المنجزة الناتجة عن التقسيم حسب المحافظة العقارية ، 2019-2021

Tableau 5 : EVOLUTION DU NOMBRE DE TITRES FONCIERS ETABLIS SUITE AUX MORCELLEMENTS PAR CONSERVATION FONCIERE ,2019-2021

جدول 6: تطورالرهون المسجلة حسب المحافظة العقارية ، 2019-2021

Tableau 6 : EVOLUTION DES HYPOTHEQUES INSCRITES PAR CONSERVATION FONCIERE ,2019-2021

جدول 7: تطور المداخيل حسب المحافظة العقارية، 2019-2021

Tableau 7 : EVOLUTION DES RECETTES REALISEES PAR CONSERVATION FONCIERE, 2019-2021

جدول 8: تطورالتصاميم الخرائطية المنجزة من طرف المصالح الخرائطية، 2019-2021

Tableau 8 : EVOLUTION DES PLANS CADASTRAUX ETABLIS PAR SERVICE DU CADASTRE, 2019-2021

رخص البناء المسلمة حسب العمالة أو الإقليم ، 2020

Tableau 1 : **AUTORISATIONS DE CONSTRUIRE DELIVREES PAR PREFECTURE OU PROVINCE, 2020** **جدول 1:**

PREFECTURE/ PROVINCE	عدد الرخص Nombre d'Autorisations	المساحة ب م2 Surface en m²		القيمة المتوقعة ب (1000 درهم) Valeur Prévue (1000 Dh)	عدد Nombre de		العمالة/الإقليم
		المسقفة Planchers	المبنية Bâtie		المساكن Logements	الغرف Pièces	
Rabat	85	173 652	34 254	828 054	167	499	الرباط
Salé	1 005	626 423	263 376	1 435 744	2 439	7 534	سلا
Skhirat-Témara	145	138 326	45 279	262 611	902	3 208	الصخيرات-تمارة
Khémisset	1 977	329 038	106 107	388 421	3 255	7 751	الخميسات
Kénitra	1 732	508 129	136 946	629 495	3 480	9 771	القنيطرة
Sidi Kacem	399	92 097	36 792	128 075	893	2 628	سيدي قاسم
Sidi Slimane	331	73 502	31 322	147 004	662	1 794	سيدي سليمان
Total Région	**5 674**	**1 941 167**	**654 076**	**3 819 404**	**11 798**	**33 185**	**مجموع الجهة**

Source : Annuaire Statistique du Maroc 2021 المصدر: النشرة الإحصائية السنوية للمغرب 2021

ثمن المتر المربع من البنايات الجديدة في الوسط الحضري حسب صنف البناء و العمالة أو الإقليم، 2020

Tableau 2 : **PRIX MOYEN DU M2 COUVERT DES CONSTRUCTIONS NOUVELLES EN MILIEU URBAIN PAR CATEGORIE DE CONSTRUCTION ET PAR PREFECTURE OU PROVINCE, 2020** **جدول 2:**

Catégorie de construction	الرباط Rabat	سلا Salé	الصخيرات - تمار Skhirat-Téma	الخميسات Khémisset	القنيطرة Kénitra	سيدي قاسم Sidi Kacem	سيدي سليمان Sidi Slimane	مجموع الجهة Total Région	صنف البناء
Immeubles	1 580	1 125	1 183	1 164	1 200	1 075	-	**1 185**	عمارات
Villas	3 538	1 043	1 927	1 182	1 470	2 000	2 000	**1 680**	فيلات
Habitation Type Marocain	1 325	1 048	1 182	1 045	1 074	1 385	2 000	**1 184**	سكنى مغربية
Bâtiments Commerce & Ind.	2 000	1 340	1 500	1 355	1 860	1 138	2 000	**1 518**	بنايات صناعية و تجارية
Santé	1 000	7 867	-	-	-	-	-	**4 434**	الصحة
Enseignement	6 377	1 833	2 000	-	2 100	-	-	**2 582**	التعليم
Bâtiments Administratifs	3 513	-	4 000	-	2 400	-	-	**3 038**	بنايات إدارية
Autres	3 519	3 977	1 000	1 500	250	-	-	**2 876**	أصناف أخرى
Prix Moyens	**2 400**	**1 152**	**1 453**	**1 091**	**1 226**	**1 382**	**1 971**	**1 330**	**متوسط الأثمنة**

Source : Annuaire Statistique du Maroc 2021 المصدر: النشرة الإحصائية السنوية للمغرب 2021

تطورعدد طلبات التحفيظ حسب المحافظة العقارية,2019-2021

EVOLUTION DU NOMBRE DE REQUISITIONS DEPOSEES PAR CONSERVATION FONCIERE, 2019-2021

Tableau 3 : **جدول 3:**

Conservation Foncière	المساحة بالهكتار Superficie (en Ha)			العدد Nombre			المحافظة العقارية
	2021	2020	2019	2021	2020	2019	
Rabat Hassane	-	3	-	11	6	14	الرباط حسان
Rabat Riyad	7	-	-	4	1	-	الرباط الرياض
Salé Al Jadida	158	-	2	43	16	16	سلا الجديدة
Salé Madina	-	-	1	33	28	40	سلا المدينة
Témara	38	10	2	16	15	23	تمارة
Skhirate - Harhoura	81	3	2	51	23	38	الصخيرات - الهرهورة
Khémisset	52 557	179	228	7 353	9	10	الخميسات
Tiflet	1 978	93	3 297	351	222	3 568	تفلت
Rommani	140	4 695	1	47	1 839	74	الرماني
Kénitra	3 887	37	2 004	18	193	1 486	القنيطرة
Sidi Kacem	508	3 389	6 929	79	9 993	9 974	سيدي قاسم
Souk Larbaa Lrharb	1 305	11	-	27	63	14	سوق الأربعاء الغرب
Sidi Slimane	9 232	-	-	91	8	21	سيدي سليمان
Total	**69 890**	**8 420**	**12 466**	**8 124**	**12 416**	**15 278**	**المجموع**

Source : Annuaire Statistique du Maroc 2022 المصدر: النشرة الإحصائية السنوية للمغرب 2022

تطورعدد الرسوم العقارية المنجزة الناتجة عن التحفيظ حسب المحافظة العقارية,2019-2021

EVOLUTION DU NOMBRE DE TITRES FONCIERS ETABLIS SUITE AUX IMMATRICULATIONS PAR CONSERVATION FONCIERE, 2019-2021

Tableau 4: **جدول 4:**

Conservation Foncière	المساحة بالهكتار Superficie (en Ha)			العدد Nombre			المحافظة العقارية
	2021	2020	2019	2021	2020	2019	
Rabat Hassane	1	-	1	19	18	20	الرباط حسان
Rabat Riyad	17	19	-	4	11	7	الرباط الرياض
Salé Al Jadida	208	192	388	153	115	274	سلا الجديدة
Salé Madina	1	-	1	36	-	8	سلا المدينة
Témara	29	21	55	14	9	37	تمارة
Skhirate - Harhoura	163	98	172	79	56	96	الصخيرات - الهرهورة
Khémisset	682	934	1 727	946	14	22	الخميسات
Tiflet	3 029	1 169	1 284	1 341	1 121	668	تفلت
Rommani	967	790	48 174	1 015	402	92	الرماني
Kénitra	534	21 941	9 758	12	867	2 260	القنيطرة
Sidi Kacem	639	1 586	8 377	9 066	3 562	3 066	سيدي قاسم
Souk Larbaa Lrharb	3 629	2 551	2 907	201	1 030	2 482	سوق الأربعاء الغرب
Sidi Slimane	7 487	3 379	16 136	84	130	56	سيدي سليمان
Total	**17 386**	**32 680**	**88 980**	**12 970**	**7 335**	**9 088**	**المجموع**

Source : Annuaire Statistique du Maroc 2022 المصدر: النشرة الإحصائية السنوية للمغرب 2022

تطورعدد الرسوم العقارية المنجزة الناتجة عن التقسيم حسب المحافظة العقارية ,2019-2021

EVOLUTION DU NOMBRE DE TITRES FONCIERS ETABLIS SUITE AUX MORCELLEMENTS PAR CONSERVATION FONCIERE, 2019-2021

Tableau 5: **جدول 5:**

Conservation Foncière	المساحة بالهكتار Superficie (en Ha)			العدد Nombre			المحافظة العقارية
	2021	2020	2019	2021	2020	2019	
Rabat Hassane	16	12	28	1 341	1 096	755	الرباط حسان
Rabat Riyad	166	826	19	883	469	500	الرباط الرياض
Salé Al Jadida	608	5 867	17 835	3 972	4 788	6 670	سلا الجديدة
Salé Madina	799	119	147	488	723	2 677	سلا المدينة
Témara	4 791	78 269	1 070	4 819	8 749	4 098	تمارة
Skhirate - Harhoura	3 270	1 191	2 603	6 972	9 351	5 196	الصخيرات - الهرهورة
Khémisset	295	7 150	9 081	380	6 939	7 516	الخميسات
Tiflet	6 284	629	1 662	2 304	977	1 431	تفلت
Rommani	61	40	221	196	38	61	الرماني
Kénitra	75 687	245	599	10 153	289	610	القنيطرة
Sidi Kacem	4 470	598	969	1 309	782	1 111	سيدي قاسم
Souk Larbaa Lrharb	1 277	5 198	98	90	184	142	سوق الأربعاء الغرب
Sidi Slimane	18 909	27	1 321	1 155	106	294	سيدي سليمان
Total	**1 770**	**1 138**	**30 659**	**463**	**402**	**1 350**	**المجموع**

Source : Annuaire Statistique du Maroc 2022 المصدر: النشرة الإحصائية السنوية للمغرب 2022

تطورالرهون المسجلة حسب المحافظة العقارية ,2019-2021

EVOLUTION DES HYPOTHEQUES INSCRITES PAR CONSERVATION FONCIERE , 2019-2021

Tableau 6: **جدول 6:**

Conservation Foncière	Valeur القيمة ب 1000 درهم			العدد Nombre			المحافظة العقارية
	2021	2020	2019	2021	2020	2019	
Rabat Hassane	566 304	472 212	388 150	1 087	801	804	الرباط حسان
Rabat Riyad	2 231 407	1 458 992	1 781 024	1 538	1 297	1 969	الرباط الرياض
Salé Al Jadida	3 076 887	1 511 162	2 112 146	6 315	3 923	5 066	سلا الجديدة
Salé Madina	1 051 569	900 912	660 939	1 830	2 063	2 443	سلا المدينة
Témara	2 850 408	1 708 458	1 507 418	5 198	3 786	3 763	تمارة
Skhirate - Harhoura	3 576 042	1 701 761	2 744 880	10 855	6 599	8 190	الصخيرات - الهرهورة
Khémisset	142 694	1 918 626	2 445 090	607	4 145	4 693	الخميسات
Tiflet	278 114	251 276	237 559	1 135	707	919	تفلت
Rommani	1 337	3 492	52 658	16	7	218	الرماني
Kénitra	2 540 019	124 072	156 123	6 675	474	724	القنيطرة
Sidi Kacem	265 828	125 658	229 668	699	512	732	سيدي قاسم
Souk Larbaa Lrharb	272 213	141 474	102 037	153	146	151	سوق الأربعاء الغرب
Sidi Slimane	226 979	135 465	179 984	274	167	308	سيدي سليمان
Total	**10 596 532**	**12 647 546**	**14 563 168**	**24 914**	**30 222**	**31 342**	**المجموع**

Source : Annuaire Statistique du Maroc 2022 المصدر: النشرة الإحصائية السنوية للمغرب 2022

تطور المداخيل حسب المحافظة العقارية (ب 1000 درهم) ,2019-2021

Tableau 7: **EVOLUTION DES RECETTES REALISEES PAR CONSERVATION FONCIERE (En Milliers de DH) , 2019-2021** **جدول 7:**

Conservation Foncière	2021	2020	2019	2018	المحافظة العقارية
Rabat Hassane	91 391	73 938	66 248	56 509	الرباط حسان
Rabat Riyad	339 542	159 002	214 860	190 087	الرباط الرياض
Salé Al Jadida	142 276	108 469	139 074	126 971	سلا الجديدة
Salé Madina	69 330	55 398	100 399	77 394	سلا المدينة
Témara	233 267	154 988	155 772	177 872	تمارة
Skhirate - Harhoura	208 247	159 791	158 475	132 788	الصخيرات - الهرهورة
Khémisset	17 659	13 050	18 397	23 496	الخميسات
Tiflet	51 532	29 243	32 704	37 829	تفلت
Rommani	6 749	5 535	6 119	6 244	الرماني
Kénitra	282 432	193 798	214 847	230 121	القنيطرة
Sidi Kacem	26 772	13 280	22 543	26 098	سيدي قاسم
Souk Larbaa Lrharb	7 870	4 646	8 997	6 542	سوق الأربعاء الغرب
Sidi Slimane	28 155	13 508	19 234	18 264	سيدي سليمان
Total	**1 505 222**	**984 646**	**1 157 669**	**1 110 215**	**المجموع**

Source : Annuaire Statistique du Maroc 2022 المصدر: النشرة الإحصائية السنوية للمغرب 2022

تطورالتصاميم الخرائطية المنجزة حسب المصالح الخرائطية,2019-2021

Tableau 8 : **EVOLUTION DES PLANS CADASTRAUX ETABLIS PAR SERVICE DU CADASTRE, 2019-2021** **جدول 8:**

Service du cadastre	2021	2020	2019	2018	المصلحة الخرائطية
Rabat Hassane	-	-	-	26	الرباط حسان
Rabat Riyad	2472	919	781	305	الرباط الرياض
Salé Al Jadida	4 317	4 853	7662	3 736	سلا الجديدة
Salé Madina	752	1 530	2901	2 676	سلا المدينة
Témara	5 995	8 888	5410	10 192	تمارة
Skhirate - Harhoura	6 012	6 996	5617	4 671	الصخيرات - الهرهورة
Khémisset	1 374	1 959	1878	6 637	الخميسات
Tiflet	2 944	4 891	3553	3 788	تفلت
Rommani	752	560	150	174	الرماني
Kénitra	9 298	15 156	9042	6 240	القنيطرة
Sidi Kacem	11 698	4 560	7170	2 278	سيدي قاسم
Souk Larbaa Lrharb	-	-	0	887	سوق الأربعاء الغرب
Sidi Slimane	696	380	515	1 125	سيدي سليمان
Total	**46 310**	**50 692**	**44 679**	**42 735**	**المجموع**

Source : Annuaire Statistique du Maroc 2022 المصدر: النشرة الإحصائية السنوية للمغرب 2022

رخص البناء المسلمة حسب العمالة أو الإقليم ، 2021

Autorisations de construire délivrées par Prefectures ou provinces (%) en 2021

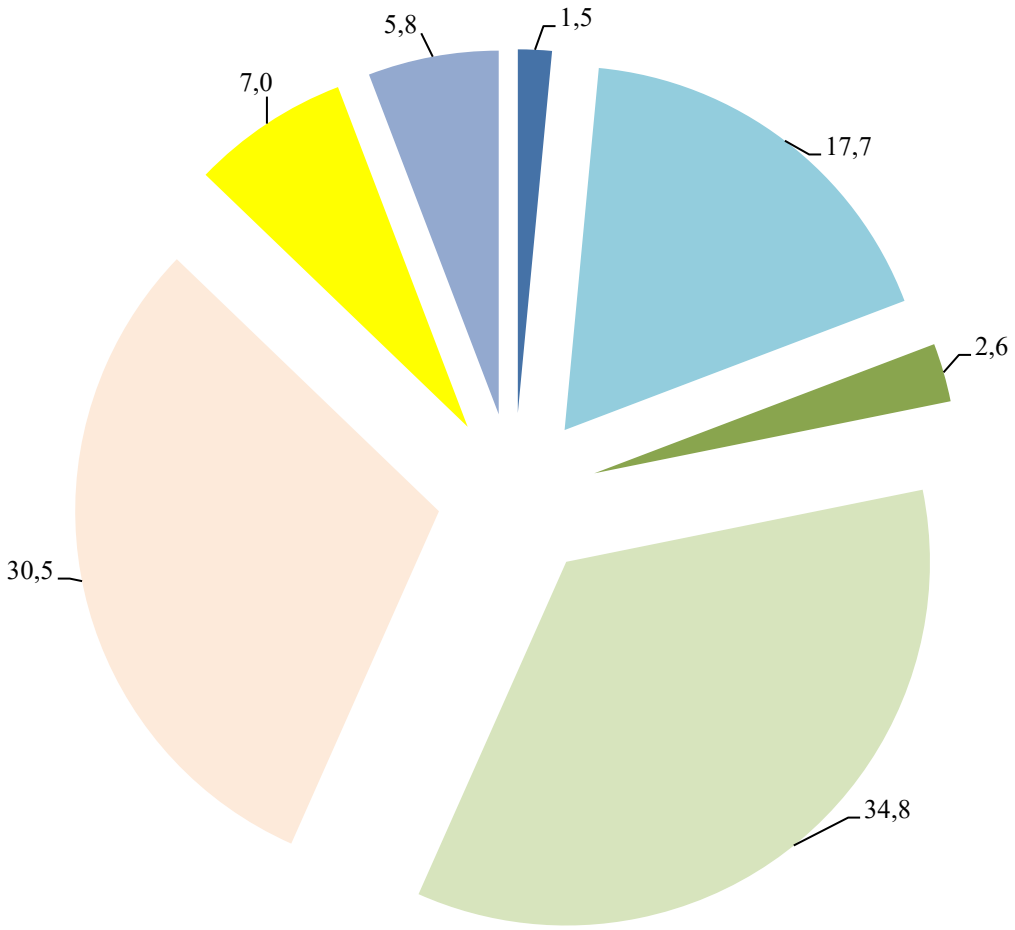

الرباط Rabat | سلا Salé | الصخيرات-تمارة Skhirat-Témara | الخميسات Khémisset | القنيطرة kénitra | سيدي قاسم Sidi kacem | سيدي سليمان Sidi slimane

النقل

Transport

النقل

TRANSPORT

LISTE DES TABLEAUX : لائحة الجداول

جدول 1: تسجيل السيارات حسب مركز التسجيل، 2020

Tableau 1 : IMMATRICULATION DES VEHICULES PAR CENTRE D'IMMATRICULATION, 2020

جدول 2 : رخص السياقة المسلمة حسب مركز الإمتحان 2017-2020

Tableau 2 : PERMIS DE CONDUIRE DELIVRES SELON LE CENTRE D'EXAMEN 2017-2020

جدول 3: حركات الطائرات بمطار الرباط-سلا، 2020

Tableau 3 : MOUVEMENT DES AVIONS DANS L'AEROPORT RABAT-SALE, 2020

جدول 4 : نقل المسافرين بمطار الرباط-سلا، 2020

Tableau 4 : TRANSPORT DE VOYAGEUR DANS L'AEROPORT RABAT-SALE, 2020

جدول 5 : حوادث السيرحسب فصول السنة بإقليمي القنيطرة و الخميسات خارج المدار الحضري 2020

Tableau 5 : ACCIDENTS DE LA CIRCULATION PAR TRIMESTRE DANS LES PROVINCES DE KENITRA ET KHEMISSET HORS AGGLOMERATION 2020

جدول 6 : حوادث السيرحسب السبب بإقليمي القنيطرة و الخميسات خارج المدار الحضري

Tableau 6 : ACCIDENTS DE LA CIRCULATION SELON LA CAUSE DANS LES PROVINCES DE KENITRA ET KHEMISSET HORS AGGLOMERATION

جدول 7 : حوادث السير حسب أيام الأسبوع بإقليم الخميسات خارج المدار الحضري، 2020

Tableau 7 : ACCIDENTS DE LA CIRCULATION SELON LES JOURS DE LA SEMAINE DANS LA PROVINCE DE KHEMISSET HORS AGGLOMERATION, 2020

جدول 8 : حوادث السيرحسب وسائل النقل بإقليمي القنيطرة و الخميسات خارج المدار الحضري 2020

Tableau 8 : ACCIDENTS DE LA CIRCULATION SELON LES MOYENS DE LOCOMOTION DANS DANS LES PROVINCES DE KENITRA ET KHEMISSET HORS AGGLOMERATION 2020

جدول 9 : ضحايا حوادث السير حسب النوع بإقليمي القنيطرة و الخميسات خارج المدار الحضري 2020

Tableau 9 : VICTIMES DES ACCIDENTS DE LA CIRCULATION, SELON LA CATEGORIE DANS LES PROVINCES DE KENITRA ET KHEMISSET HORS AGGLOMERATION 2020

تسجيل السيارات حسب مركز التسجيل، 2021

Tableau 1 : **IMMATRICULATION DES VEHICULES PAR CENTRE D'IMMATRICULATION, 2021** **جدول 1 :**

CENTRE	الدراجات النارية Motocy- clettes	السيارات السياحية Voitures de tourisme	العربـــــات النفعيـــــة Véhicules utilitaires	المجموع Total	مركز التسجيل
Rabat	518	18 285	3 503	**22 306**	الرباط
Salé	476	4 578	1 628	**6 682**	سلا
Témara	169	4 004	1 366	**5 539**	تمارة
Khémisset	434	881	725	**2 040**	الخميسات
Kénitra	631	3 756	2 388	**6 775**	القنيطرة
Sidi Kacem	359	524	622	**1 505**	سيدي قاسم
Sidi Slimane	269	399	375	**1 043**	سيدي سليمان
Souk El Arbaâ	445	259	421	**1 125**	سوق الأربعاء
Total	**3 301**	**32 686**	**11 028**	**47 015**	**المجموع**

Source :Annuaire Statistique du Maroc 2022 المصدر : النشرة الإحصائية السنوية للمغرب 2022

رخص السياقة المسلمة حسب مركز الإمتحان 2019-2021

Tableau 2 : **PERMIS DE CONDUIRE DELIVRES SELON LE CENTRE D'EXAMEN 2019-2021** **جدول 2 :**

CENTRE	2021	2020	2019	مركز التسجيل
Rabat	11 467	6 567	7 280	الرباط
Salé	18 876	12 007	12 579	سلا
Témara	13 565	8 460	7 717	تمارة
Khémisset	9 091	5 710	5 601	الخميسات
Kénitra	16 872	8 501	9 220	القنيطرة
Sidi Kacem	7 795	4 855	4 658	سيدي قاسم
Sidi Slimane	5 237	3 127	3 006	سيدي سليمان
Souk El Arbaâ	7 113	3 577	2 932	سوق الأربعاء
Total	**90 015**	**52 804**	**52 992**	**المجموع**

Source :Annuaire Statistique du Maroc 2022 المصدر : النشرة الإحصائية السنوية للمغرب 2022

حركات الطائرات بمطار الرباط-سلا، 2021

Tableau 3 : **MOUVEMENT DES AVIONS DANS L'AEROPORT RABAT-SALE, 2021** **جدول 3 :**

AEROPORT	الحركات التجارية Trafic commercial	الحركات الأخرى Autres mouvements	المجموع العام Total général	المطار
Aéroport Rabat-Salé	4 407	1 974	**6 381**	مطار الرباط-سلا

Source :Annuaire Statistique du Maroc 2022 المصدر : النشرة الإحصائية السنوية للمغرب 2022,

نقل المسافرين بمطار الرباط-سلا، 2021

Tableau 4 : **TRANSPORT DE VOYAGEUR DANS L'AEROPORT RABAT-SALE, 2021** **جدول 4 :**

AEROPORT	الوصول Arrivée	الإقلاع Départ	الحركات التجارية Trafic commercial العبور Transit	الحركات التجارية Trafic commercial المجموع Total	الحركات الأخرى Autres mouvements	المجموع العام Total général	المطار
Aéroport Rabat-Salé	229 550	239 222	103	468 875	8 978	**477 853**	مطار الرباط-سلا

Source :Annuaire Statistique du Maroc 2022 المصدر : النشرة الإحصائية السنوية للمغرب 2022

حوادث السيرحسب فصول السنة بإقليمي القنيطرة و الخميسات خارج المدار الحضري , 2020

Tableau 5 : **ACCIDENTS DE LA CIRCULATION PAR TRIMESTRE DANS LES PROVINCES DE KENITRA ET KHEMISSET HORS AGGLOMERATION, 2020** **جدول 5 :**

Zone d'Intervention	الثلاثة أشهر الأولى 1er Trimestre	الثلاثة أشهرالثانية 2ème Trimestre	الثلاثة أشهر الثالثة 3ème Trimestre	الثلاثة أشهر الرابعة 4ème Trimestre	منطقة التدخل
Kénitra					**القنيطرة**
- Accidents	...	...	...	...	الحوادث
- Victimes	...	...	...	...	الضحايا
Khémisset					**الخميسات**
- Accidents	171	96	218	183	الحوادث
- Victimes	296	160	451	322	الضحايا

Source: Commandements régionaux de la gendarmerie royale de Khémisset et de Kénitra المصدر: القيادات الجهوية للدرك الملكي بالخميسات و القنيطرة

... Données non disponibles

حوادث السيرحسب السبب بإقليمي القنيطرة و الخميسات خارج المدار الحضري , 2020

Tableau 6 : **ACCIDENTS DE LA CIRCULATION SELON LA CAUSE DANS LES PROVINCES DE KENITRA ET KHEMISSET HORS AGGLOMERATION , 2020** **جدول 6 :**

Zone d'Intervention	الإفراط في السرعة Excés Vitesse	عطب ميكانيكي Défaut Mécanique	عدم احترام أسبقية اليمين Non Respect Priorité droite	عدم احترام علامة قف Non Respect du Stop	منطقة التدخل
Kénitra	...	...	...	...	**القنيطرة**
Khémisset	26	5	49	22	**الخميسات**

Source: Commandements régionaux de la gendarmerie royale de Khémisset et de Kénitra المصدر: القيادات الجهوية للدرك الملكي بالخميسات و القنيطرة

... Données non disponibles

حوادث السير حسب أيام الأسبوع بإقليم الخميسات خارج المدار الحضري، 2020

Tableau 7 : **ACCIDENTS DE LA CIRCULATION SELON LES JOURS DE LA SEMAINE DANS LA PROVINCE DE KHEMISSET HORS AGGLOMERATION, 2020** **جدول 7 :**

JOUR	الخميسات Khémisset	اليوم
Lundi	99	الإثنين
Mardi	99	الثلثاء
Mercredi	91	الأربعاء
Jeudi	82	الخميس
Vendredi	83	الجمعة
Samedi	109	السبت
Dimanche	105	الأحد
Total	**668**	**المجموع**

Source: Commandement régional de la gendarmerie royale de Khémisset المصدر: القيادة الجهوية للدرك الملكي بالخميسات

حوادث السيرحسب وسائل النقل بإقليمي القنيطرة و الخميسات خارج المدار الحضري , 2020

Tableau 8 : **ACCIDENTS DE LA CIRCULATION SELON LES MOYENS DE LOCOMOTION DANS DANS LES PROVINCES DE KENITRA ET KHEMISSET HORS AGGLOMERATION , 2020** **جدول 8 :**

Moyens de locomotion	الخميسات Khémisset	القنيطرة Kénitra	وسائل النقل
Motocyclettes	155	-	دراجة نارية
Bicyclettes	30	-	دراجة
Charettes	16	-	عربات
Tracteurs	8	-	جرار
Voitures de tourismes	630	-	سيارة سياحية
Camions et camionnettes	74	-	شاحنة
Autocars	0	-	ناقلة
Autres Véhicules	1	-	سيارات أخرى
Total	**914**	-	**المجموع**

Source: Commandements régionaux de la gendarmerie royale de Khémisset et de Kénitra المصدر: القيادات الجهوية للدرك الملكي بالخميسات و القنيطرة

ضحايا حوادث السير حسب النوع بإقليمي القنيطرة و الخميسات خارج المدار الحضري 2020

VICTIMES DES ACCIDENTS DE LA CIRCULATION, SELON LA CATEGORIE DANS LES PROVINCES DE KENITRA ET KHEMISSET HORS AGGLOMERATION , 2020

Tableau 9 : **جدول 9 :**

PREFECTURE/PROVINCE	الراجلون Piétons		السائقون Conducteurs		المسافرون Passagers		العمالة / الإقليم
	الجرحى Blessés	القتلى Tués	الجرحى Blessés	القتلى Tués	الجرحى Blessés	القتلى Tués	
Kénitra	...	...	...	...	...	...	**القنيطرة**
Khémisset	**86**	**8**	**97**	**4**	**1 000**	**34**	**الخميسات**

Source: Commandements régionaux de la gendarmerie royale de Khémisset et de Kénitra

المصدر: القيادات الجهوية للدرك الملكي بالخميسات و القنيطرة

... Données non disponibles

تسجيل السيارات حسب مركز التسجيل، 2021

IMMATRICULATION DES VEHICULES PAR CENTRE D'IMMATRICULATION, 2021

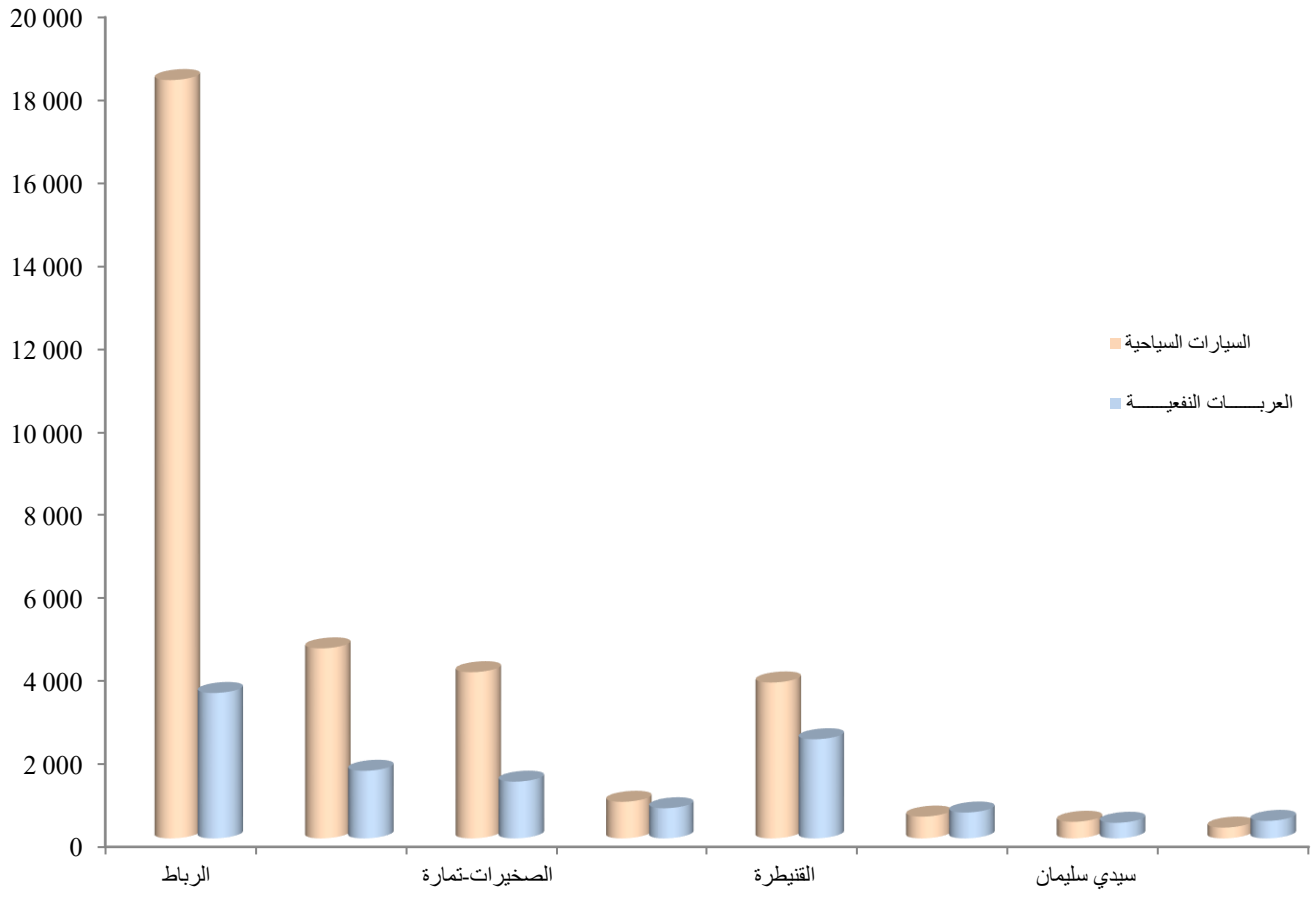

السياحة
Tourisme

السياحة

TOURISME

LISTE DES TABLEAUX

لائحة الجداول

جدول 1: الطاقة الإيوائية للمؤسسات المصنفة حسب العمالة أو الإقليم 2021

Tableau 1 : CAPACITE DES ETABLISSEMENTS CLASSES SELON LA PREFECTURE OU LA PROVINCE, 2021

جدول 2: المؤسسات المصنفة حسب العمالة أو الإقليم، 2021

Tableau 2 : ETABLISSEMENTS CLASSES PAR PREFECTURE OU PROVINCE, 2021

جدول 3: عدد الأسرة بالمؤسسات المصنفة حسب العمالة أو الإقليم، 2021

Tableau 3 : CAPACITE EN LITS DES ETABLISSEMENTS CLASSES PAR PREFECTURE OU PROVINCE, 2021

جدول 4 : التوزيع الجهوي للقادمين للمؤسسات المصنفة حسب نوع السياحة بالجهة 2021

Tableau 4 : REPARTITION REGIONALE DES ARRIVEES DANS LES ETABLISSEMENTS CLASSES PAR TYPE DE TOURISME DANS LA REGION , 2021

جدول 5 : تطور عدد السياح حسب الأسواق بالجهة 2020-2021

Tableau 5 : EVOLUTION DU NOMBRE DE TOURISTES PAR MARCHE DANS LA REGION, 2020-2021

جدول 6: تطور عدد السياح حسب نوع الفنادق بالجهة 2020-2021

Tableau 6 : EVOLUTION DU NOMBRE DE TOURISTES PAR CATEGORIE DES HÔTELS DANS LA REGION, 2020-2021

جدول 7: تطور عدد السياح حسب الأسواق بالرباط 2020-2021

Tableau 7 : EVOLUTION DU NOMBRE DE TOURISTES PAR MARCHE A RABAT, 2020-2021

جدول 8: تطور عدد السياح حسب نوع الفنادق بالرباط 2020-2021

Tableau 8 : EVOLUTION DU NOMBRE DE TOURISTES PAR CATEGORIE DES HÔTELS A RABAT, 2020-2021

جدول 9 : تطور عدد السياح حسب أشهر السنة بالرباط 2020-2021

Tableau 9 : EVOLUTION DU NOMBRE DE TOURISTES PAR MOIS A RABAT, 2020-2021

جدول 10 : تطور عدد السياح حسب الأسواق بالصخيرات-تمارة 2020-2021

Tableau 10 : EVOLUTION DU NOMBRE DE TOURISTES PAR MARCHE A SKHIRAT-TEMARA, 2020-2021

جدول 11: تطور عدد السياح حسب نوع الفنادق بالصخيرات-تمارة 2020-2021

Tableau 11 : EVOLUTION DU NOMBRE DE TOURISTES PAR CATEGORIE DES HÔTELS A SKHIRATE-TEMARA, 2020-2021

جدول 12: تطور عدد السياح حسب الأسواق بالخميسات 2020-2021

Tableau 12 : EVOLUTION DU NOMBRE DE TOURISTES PAR MARCHE A KHEMISSET,2020-2021

جدول 13: تطور عدد السياح حسب نوع الفنادق بالخميسات 2020-2021

Tableau 13 : EVOLUTION DU NOMBRE DE TOURISTES PAR CATEGORIE DES HÔTELS A KHEMISSET, 2020-2021

جدول 14 : تطور عدد السياح حسب الأسواق بالقنيطرة 2020-2021

Tableau 14 : EVOLUTION DU NOMBRE DE TOURISTES PAR MARCHE A KENITRA, 2020-2021

جدول 15 : تطور عدد السياح حسب نوع الفنادق بالقنيطرة 2020-2021

Tableau 15 : EVOLUTION DU NOMBRE DE TOURISTES PAR CATEGORIE DES HÔTELS A KENITRA,2020-2021

جدول 16 : تطور عدد السياح حسب الأسواق بسلا 2020-2021

Tableau 16 : EVOLUTION DU NOMBRE DE TOURISTES PAR MARCHE A SALE, 2020-2021

جدول 17 : تطور عدد السياح حسب الأسواق بسيدي سليمان 2020-2021

Tableau 17 : EVOLUTION DU NOMBRE DE TOURISTES PAR MARCHE A SIDI SLIMANE, 2020-2021

الطاقة الإيوائية للمؤسسات المصنفة حسب العمالة أو الإقليم 2021

Tableau 1 : **CAPACITE DES ETABLISSEMENTS CLASSES SELON LA PREFECTURE OU LA PROVINCE, 2021** **جدول 1 :**

PREFECTURE/ PROVINCE	المؤسسات Etablissements	الغرف Chambres	الأسرة Lits	العمالة أو الإقليم
Rabat	59	3 142	6 320	الرباط
Salé	9	103	203	سلا
Skhirate-Témara	10	489	1 059	الصخيرات ـ تمارة
Khémisset	5	186	396	الخميسات
Kénitra	14	1 281	2 267	القنيطرة
Sidi Kacem	-	-	-	سيدي قاسم
Sidi Slimane	2	57	114	سيدي سليمان
Total	**99**	**5 258**	**10 359**	**المجموع**

Source :Annuaire Statistique du Maroc 2022 المصدر : النشرة الإحصائية السنوية للمغرب 2022

المؤسسات المصنفة حسب العمالة أو الإقليم، 2021

Tableau 2 : **ETABLISSEMENTS CLASSES PAR PREFECTURE OU PROVINCE, 2021** **جدول 2 :**

Catégories	الرباط Rabat	سلا Salé	الصخيرات ـ تمارة Skhirate-Témara		الخميسات Khémisset	القنيطرة Kénitra	سيدي سليمان Sidi Slimane	المجموع Total	الصنف
Hôtel 1*	4	-	0	-	4	-	1	**9**	نجمة واحدة
Hôtel 2*	2	-	3	1	1	-	-	**7**	2 نجوم
Hôtel 3*	20	-	1	2	3	-	1	**27**	3 نجوم
Hôtel 4*	11	1	-	-	1	-	-	**13**	4 نجوم
Hôtel 5*	4	1	1	-	-	-	-	**6**	5 نجوم
Pensions	1	-	-	-	-	-	-	**1**	فنادق عائلية
Auberges	-	-	-	-	-	-	-	**-**	نزول
Maisons d'hôtes	15	7	4	-	-	-	-	**26**	دور الضيافة
Résidences Hôtelière	1	-	-	-	1	-	-	**2**	إقامات سياحية
Clubs Hôtels	-	-	1	1	-	-	-	**2**	نادي فندقي
Campings	-	-	-	-	2	-	-	**2**	مخيمات
Total	**58**	**9**	**10**	**4**	**12**	**-**	**2**	**95**	**المجموع**

Source :Annuaire Statistique du Maroc 2022 المصدر : النشرة الإحصائية السنوية للمغرب 2022

عدد الأسرة بالمؤسسات المصنفة حسب العمالة أو الإقليم، 2021

Tableau 3 : **CAPACITE EN LITS DES ETABLISSEMENTS CLASSES PAR PREFECTURE OU PROVINCE, 2021** **جدول 3 :**

Catégories	الرباط Rabat	سلا Salé	الصخيرات ـ تمارة Skhirate-Témara	الخميسات Khémisset	القنيطرة Kénitra	سيدي قاسم Sidi Kacem	سيدي سليمان Sidi Slimane	المجموع Total	الصنف
Hôtel 1*	310	-	-	-	217	-	50	**577**	نجمة واحدة
Hôtel 2*	149	-	196	34	48	-	-	**427**	2 نجوم
Hôtel 3*	2126	-	102	232	436	-	64	**2 960**	3 نجوم
Hôtel 4*	1763	34	-	-	90	-	-	**1 887**	4 نجوم
Hôtel 5*	1206	90	356	-	-	-	-	**1 652**	5 نجوم
Pensions	58	-	-	-	-	-	-	58	فنادق عائلية
Auberges	-	-	-		-	-	-	-	نزول
Maisons d'hôtes	226	79	111	-	-	-	-	**416**	دور الضيافة
Résidences Hôtelière	24	-	-	-	592	-	-	**616**	إقامات سياحية
Clubs Hôtels	-	-	294	100	-	-	-	**394**	نادي فندقي
Campings	-	-	-	-	830	-	-	**830**	مخيمات
Total	**5 862**	**203**	**1 059**	**366**	**2 213**	**-**	**114**	**9 817**	**المجموع**

Source :Annuaire Statistique du Maroc 2022 المصدر : النشرة الإحصائية السنوية للمغرب 2022

التوزيع الجهوي للقادمين للمؤسسات المصنفة حسب نوع السياحة بالجهة 2021

Tableau 4 : **REPARTITION REGIONALE DES ARRIVEES DANS LES ETABLISSEMENTS CLASSES PAR TYPE DE TOURISME DANS LA REGION , 2021** **جدول 4 :**

PREFECTURE/ PROVINCE	السياحة الدولية Tourisme international		السياحة الداخلية Tourisme national		المجموع Total		العمالة أو الإقليم
	Arrivées	Nuitées	Arrivées	Nuitées	Arrivées	Nuitées	
Rabat	56 012	157 358	109 974	214 507	**165 986**	**371 865**	الرباط
Salé	2 087	5 750	3 688	6 069	**5 775**	**11 819**	سلا
Skhirate-Témara	1 731	6 722	7 829	16 969	**9 560**	**23 691**	الصخيرات ـ تمارة
Khémisset	194	304	6 885	11 042	**7 079**	**11 346**	الخميسات
Kénitra	6 787	14 775	15 401	26 563	**22 188**	**41 338**	القنيطرة
Sidi Slimane	193	211	903	995	**1 096**	**1 206**	سيدي سليمان
Total	**67 004**	**185 120**	**144 680**	**276 145**	**211 684**	**461 265**	**المجموع**

Source : Délégation Régionale du Tourisme à Rabat المصدر : المندوبية الجهوية للسياحة بالرباط

تطور عدد السياح حسب الأسواق بالجهة 2020-2021

Tableau 5 : **EVOLUTION DU NOMBRE DE TOURISTES PAR MARCHE DANS LA REGION, 2020-2021** **جدول 5:**

Nationalité	Nuitées الليالي			القدوم إلى الفنادق المصنفة Arrivées dans les hôtels classés			معدل مدة الإقامة Durée Moyenne de Séjour		الجنسية
	2020	2021	Variation 2020/2021 (%)	2020	2021	Variation 2020/2021 (%)	2020	2021	
Non Résidents	**152 984**	**185 120**	**21,0**	**55 038**	**67 004**	**22,0**	**3**	**3**	**غير المقيمون**
France	23 988	35 720	**49,0**	9 902	14 844	**50,0**	2	2	الفرنسيون
Pays Arabes	28 502	22 855	**-20,0**	5 955	8 916	**50,0**	5	3	العرب
U.S.A	9 347	13 966	**49,0**	3 916	5 502	**41,0**	2	3	الأمريكيون (و م أ)
Espagne	6 738	6 753	**0,0**	3 165	2 924	**-8,0**	2	2	الإسبانيون
Chine	3 376	1 273	**-62,0**	1 273	1 409	**11,0**	3	1	الصين
Italie	2 792	1 140	**-59,0**	1 140	1 098	**-4,0**	2	1	الإيطاليون
Royaume-Uni	4 310	3 919	**-9,0**	1 573	1 630	**4,0**	3	2	الانجليزون
Afrique	3 600	2 089	**-42,0**	885	935	**6,0**	4	2	الإفريقيون
Allemagne	893	1 460	**63,0**	383	681	**78,0**	2	2	الألمانيون
Résidents	**219 477**	**276 145**	**26,0**	72 779	**144 680**	**99,0**	3	**2**	**المقيمون**
Total	**372 461**	**461 265**	**24,0**	**127 817**	**211 684**	**66,0**	**3**	**2**	**المجموع**

Source : Délégation Régionale du Tourisme à Rabat المصدر : المندوبية الجهوية للسياحة بالرباط

تطور عدد السياح حسب نوع الفنادق بالجهة 2020-2021

Tableau 6 : **EVOLUTION DU NOMBRE DE TOURISTES PAR CATEGORIE DES HÔTELS DANS LA REGION, 2020-2021** **جدول 6 :**

Catégories	Nuitées الليالي			القدوم إلى الفنادق المصنفة Arrivées dans les hôtels classés			الصنف
	2020	2021	Variation 2020/2021 (%)	2020	2021	Variation 2020/2021 (%)	
Luxe	37 250	53232	43	12 970	18462	42	الممتاز
Hôtel 1*	9 122	17 625	93	4 122	11 801	186	نجمة واحدة
Hôtel 2*	21 652	21 969	1	10 903	13 053	20	2 نجوم
Hôtel 3*	130 230	161 102	24	43 702	80 968	85	3 نجوم
Hôtel 4*	97 091	82 259	-15	27 705	38 612	39	4 نجوم
Hôtel 5*	67 349	93 318	39	24 186	35 759	48	5 نجوم
Maisons d'Hôtes 1ère catégorie	1 447	4 438	207	1 111	2 540	129	منازل الضيافة الدرجة الأولى
Maisons d'Hôtes 2éme catégorie	3 509	5 492	57	778	1 475	90	منازل الضيافة الدرجة الثانية
Pension 2éme classe	1 799	9 634	436	689	2 592	276	نزل الدرجة الثانية
Résidence 1ére catégorie	493	-	-	65	-	-	إقامة الدرجة الأولى
VVT 1ére catégorie	2 170	12 196	462	1 368	6 422	369	القرى السياحية الدرجة الأولى
VVT 3ème catégorie	349	-	-	218	-	-	القرى السياحية الدرجة الثالثة
Total	**372 461**	**461 265**	**24**	**127 817**	**211 684**	**1 284**	**المجموع**

Source : Délégation Régionale du Tourisme à Rabat المصدر : المندوبية الجهوية للسياحة بالرباط

تطور عدد السياح حسب الأسواق بالرباط 2020-2021

Tableau 7 : **EVOLUTION DU NOMBRE DE TOURISTES PAR MARCHE A RABAT, 2020-2021** **جدول 7:**

Nationalité	Nuitées الليالي			القدوم إلى الفنادق المصنفة Arrivées dans les hôtels classés			معدل مدة الإقامة Durée Moyenne de Séjour		الجنسية
	2020	2021	Variation 2020/2021 (%)	2020	2021	Variation 2020/2021 (%)	2020	2021	
Non Résidents	**138 449**	**157 358**	**14**	**50 806**	**56 012**	**10**	3	3	**غير المقيمون**
France	21 469	30 618	**43**	9 004	12 443	**38**	2	2	الفرنسيون
Pays Arabes	27 799	20 609	**-26**	5 616	7 839	**40**	5	5	العرب
U.S.A	8 895	12 208	**37**	3 744	4 424	**18**	2	3	الأمريكيون (و م أ)
Espagne	5 444	4 804	**-12**	2 768	2 119	**-23**	2	2	الإسبانيون
Allemagne	3 098	2 789	**-10**	1 169	1 073	**-8**	3	3	الألمانيون
Italie	1 845	1 874	**2**	939	755	**-20**	2	2	الإيطاليون
Royaume-Uni	3 966	3 634	**-8**	1 439	1 494	**4**	3	2	الانجليزيون
Afrique	3 556	1 981	**-44**	855	878	**3**	4	2	الإفريقيون
Hollande	826	1 357	**64**	345	619	**79**	2	2	الهلنديون
Résidents	**198 122**	**214 507**	**8**	**62 272**	**109 974**	**77**	3	2	**المقيمون**
Total	**336 571**	**371 865**	**10**	**113 078**	**165 986**	**47**	**3**	**2**	**المجموع**

Source : Délégation Régionale du Tourisme à Rabat المصدر : المندوبية الجهوية للسياحة بالرباط

تطور عدد السياح حسب نوع الفنادق بالرباط 2020-2021

Tableau 8 : **EVOLUTION DU NOMBRE DE TOURISTES PAR CATEGORIE DES HÔTELS A RABAT, 2020-2021** **جدول 8 :**

Catégories	Nuitées الليالي			القدوم إلى الفنادق المصنفة Arrivées dans les hôtels classés			الصنف
	2020	2021	Variation 2020/2021 (%)	2020	2021	Variation 2020/2021 (%)	
Luxe	37 250	53 232	43	12 970	18 462	42	الممتاز
Hôtel 1*	6 124	10 451	71	2 421	7 281	201	نجمة واحدة
Hôtel 2*	19 809	13 121	-34	9 369	7 565	-19	2 نجوم
Hôtel 3*	115 535	135 119	17	38 178	69 682	83	3 نجوم
Hôtel 4*	94 017	70 079	-25	26 849	29 749	11	4 نجوم
Hôtel 5*	59 439	75 352	27	21 132	27 079	28	5 نجوم
Pension 2ème classe	1 447	3 348	131	1 111	2 540	129	بنسيون الدرجة الثانية
RH 1ère catégorie	710	1 529	115	346	1036	199	اقامة الدرجة الأولى
MH 1ère catégorie	1 799	9 634	436	689	2592	276	منازل الضيافة الدرجة الأولى
MH 2ème catégorie	445	-	-	13	-	-	منازل الضيافة الدرجة الثانية
Total	**336 575**	**371 865**	**10**	**113 078**	**165 986**	**47**	**المجموع**

Source : Délégation Régionale du Tourisme à Rabat المصدر : المندوبية الجهوية للسياحة بالرباط

تطور عدد السياح حسب أشهر السنة بالرباط 2020-2021

Tableau 9: **EVOLUTION DU NOMBRE DE TOURISTES PAR MOIS A RABAT, 2020-2021** **جدول 9 :**

Mois	Nombre de chambres opérationnelles	Nuitées الليالي			القدوم إلى الفنادق المصنفة Arrivées dans les hôtels classés			معدل الإقامة Taux d'occupation	
		2020	2021	Variation 2020/2021 (%)	2020	2021	Variation 2020/2021 (%)	2020	2021
Janvier	-	58 333	23 377	**-60**	30 715	10 276	**-67**	49	46
Février	-	53 199	23 209	**-36**	25 713	10 746	**-58**	50	46
Mars	-	31 979	33 977	**6**	10 362	14 359	**39**	22	32
Avril	-	39 242	22 720	**-42**	1 628	10 527	**547**	25	30
Mai	-	33 356	19 165	**-43**	1 181	7 997	**577**	25	32
Juin	-	12 439	30 152	**142**	833	13 586	**1531**	15	31
Juillet	-	12 364	38 614	**212**	4 201	16 218	**286**	15	30
Août	-	12 760	33 783	**165**	4 921	14 116	**187**	15	30
Septembre	-	14 485	38 224	**164**	5 543	17 230	**211**	17	33
Octobre	-	24 405	38 994	**60**	9 344	18 531	**98**	25	34
Novembre	-	21 623	42 647	**97**	8 368	19 594	**134**	23	33
Décembre	-	22 386	27 003	**21**	10 269	12 806	**25**	27	29
Total	**-**	**336 571**	**371 865**	**10**	**113 078**	**165 986**	**47**	**25**	**54**

Source : Délégation Régionale du Tourisme à Rabat المصدر : المندوبية الجهوية للسياحة بالرباط

تطور عدد السياح حسب الأسواق بالصخيرات-تمارة 2020-2021

Tableau 10 : **EVOLUTION DU NOMBRE DE TOURISTES PAR MARCHE A SKHIRAT-TEMARA, 2020-2021** **جدول 10 :**

Nationalité	Nuitées الليالي			القدوم إلى الفنادق المصنفة Arrivées dans les hôtels classés			معدل مدة الإقامة Durée Moyenne de Séjour		الجنسية
	2020	2021	Variation 2020/2021 (%)	2020	2021	Variation 2020/2021 (%)	2020	2021	
Non Résidents	**1 582**	**6 722**	**325**	**487**	**1 731**	**255**	**3,2**	**3,9**	**غير المقيمون**
France	272	1 231	**353**	109	387	**255**	2,5	3,2	الفرنسيون
Pays Arabes	214	689	**222**	102	201	**97**	2,1	3,4	العرب
Espagne	67	286	**327**	40	104	**160**	1,7	2,5	الإسبانيون
U.S.A	13	237	**1 723**	11	79	**618**	1,2	3	الأمريكيون (و م أ)
Allemagne	31	308	**894**	14	84	**500**	2,2	3,7	الألمانيون
Royaume-Uni	28	60	**114**	13	25	**92**	2,2	2,4	الإنجليزيون
Italie	31	78	**152**	14	31	**121**	2,2	2,5	الإيطاليون
Belgique	47	131	**179**	19	37	**95**	2,5	3,5	بلجيكا
Résidents	**3 125**	**16 969**	**443**	**1 386**	**7 829**	**465**	**2,5**	**2,2**	**المقيمون**
Total	**4 707**	**23 691**	**403**	**1 875**	**9 560**	**410**	**3**	**2**	**المجموع**

Source : Délégation Régionale du Tourisme à Rabat المصدر : المندوبية الجهوية للسياحة بالرباط

تطور عدد السياح حسب نوع الفنادق بالصخيرات-تمارة 2020-2021

Tableau 11 : **EVOLUTION DU NOMBRE DE TOURISTES PAR CATEGORIE DES HÔTELS A SKHIRATE-TEMARA, 2020-2021** **جدول 11 :**

Catégories	Nuitées الليالي			القدوم إلى الفنادق المصنفة Arrivées dans les hôtels classés			الصنف
	2020	2021	Variation 2020/2021 (%)	2020	2021	Variation 2020/2021 (%)	
Hôtel 2*	381	6 766	1676	270	4 130	1430	2 نجوم
Hôtel 3*	1 437	5 778	302	778	2 525	225	3 نجوم
Hôtel 5*	2 633	11 147	323	607	2 905	379	5 نجوم
RH 2éme cat,	256	-	-	218	-	-	نادي فندقي
Total	**4 707**	**23 691**	**408**	**1 873**	**9 560**	**410**	**المجموع**

Source : Délégation Régionale du Tourisme à Rabat المصدر : المندوبية الجهوية للسياحة بالرباط

تطور عدد السياح حسب الأسواق بالخميسات 2020-2021

Tableau 12 : **EVOLUTION DU NOMBRE DE TOURISTES PAR MARCHE A KHEMISSET,2020-2021** **جدول 12 :**

Nationalité	Nuitées الليالي			القدوم إلى الفنادق المصنفة Arrivées dans les hôtels classés			معدل مدة الإقامة Durée Moyenne de Séjour		الجنسية
	2020	2021	Variation 2020/2021 (%)	2020	2021	Variation 2020/2021 (%)	2020	2021	
Non Résidents	**68**	**304**	**347**	**51**	**194**	**280**	**1**	**2**	**غير المقيمون**
France	23	44	91	20	36	80	1	1	الفرنسيون
Espagne	4	21	425	3	12	300	1	2	إسبانيا
Allemagne	2	1	-50	2	1	-50	1	1	االألمان
Italie	0	12	-	0	3	300	0	4	الإيطاليون
Pays Arabes	15	37	147	9	32	256	2	1	العرب
Royaume-Uni	8	4	-50	5	2	-60	2	2	الإنكليز
Afrique	0	2	-	0	2	-	0	1	الأفارقة
Belgique	0	2	-	0	2	-	0	1	البلجيكيون
Portugal	0	4	-	0	3	-	0	1	البرتغاليون
Résidents	**2 412**	**11 042**	**358**	**1 537**	**6 885**	**548**	**2**	**2**	**المقيمون**
Total	**2 480**	**11 346**	**358**	**1 588**	**7 079**	**346**	**2**	**2**	**المجموع**

Source : Délégation Régionale du Tourisme à Rabat المصدر : المندوبية الجهوية للسياحة بالرباط

تطور عدد السياح حسب نوع الفنادق بالخميسات 2020-2021

Tableau 13 : **EVOLUTION DU NOMBRE DE TOURISTES PAR CATEGORIE DES HÔTELS A KHEMISSET, 2020-2021** **جدول 13 :**

Catégories	Nuitées الليالي			القدوم إلى الفنادق المصنفة Arrivées dans les hôtels classés			الصنف
	2020	2021	Variation 2020/2021 (%)	2020	2021	Variation 2020/2021 (%)	
Hôtel 2*	58	255	340	46	209	354	2 نجوم
Hôtel 3*	252	805	219	174	508	192	3 نجوم
VVT 1ère cat,	2 170	10 286	374	1 368	6 362	365	نادي فندقي
Total	**2 480**	**11 346**	**-80**	**1 588**	**7 079**	**346**	**المجموع**

Source : Délégation Régionale du Tourisme à Rabat المصدر : المندوبية الجهوية للسياحة بالرباط

تطور عدد السياح حسب الأسواق بالقنيطرة 2020-2021

Tableau 14 : **EVOLUTION DU NOMBRE DE TOURISTES PAR MARCHE A KENITRA, 2020-2021** **جدول 14 :**

Nationalité	Nuitées الليالي			القدوم إلى الفنادق المصنفة Arrivées dans les hôtels classés			معدل مدة الإقامة Durée Moyenne de Séjour		الجنسية
	2020	2021	Variation 2020/2021 (%)	2020	2021	Variation 2020/2021 (%)	2020	2021	
Non Résidents	**10 414**	**14 775**	**42**	**2 635**	**6 787**	**158**	**4**	**2**	**غير المقيمون**
France	1 677	2526	51	576	1448	151	3	2	الفرنسيون
Pays Arabes	266	875	229	156	634	306	2	1	العرب
Espagne	1106	1502	36	309	618	100	4	2	الإسبانيون
Allemagne	188	374	99	75	188	151	3	2	الألمانيون
Belgique	96	78	-19	45	30	-33	2	3	بلجيكا
Italie	801	485	-39	135	285	111	6	2	الإيطاليون
Hollande	36	49	36	15	30	100	2	2	هولاندا
Portugal	193	154	-20	56	63	13	3	2	البرتغال
Royaume Uni	265	112	-58	105	80	-24	3	1	الإنجليزيون
Résidents	**12 486**	**26 563**	**113**	**5 716**	**15 401**	**169**	2	2	المقيمون
Total	**22 900**	**41 338**	**81**	**8 351**	**22 188**	**166**	**3**	**2**	**المجموع**

Source : Délégation Régionale du Tourisme à Rabat المصدر : المندوبية الجهوية للسياحة بالرباط

تطور عدد السياح حسب نوع الفنادق بالقنيطرة 2020-2021

Tableau 15 : **EVOLUTION DU NOMBRE DE TOURISTES PAR CATEGORIE DES HÔTELS A KENITRA,2020-2021** **جدول 15 :**

Catégories	Nuitées الليالي			القدوم إلى الفنادق المصنفة Arrivées dans les hôtels classés			الصنف
	2020	2021	Variation 2020/2021 (%)	2020	2021	Variation 2020/2021 (%)	
Hôtel 1*	2 998	7 174	139,0	1 701	4 520	166	1 نجوم
Hôtel 2*	1 404	1 827	30,0	1 218	1 149	-6	2 نجوم
Hôtel 3*	12 482	18 194	46,0	4 132	7 157	73	3 نجوم
Hôtel 4*	3 074	12 180	296	856	8 923	942	4 نجوم
RT 2éme cat,	2 942	1 963	-33	444	439	-1	اقامة الدرجة 2
Total	**22 900**	**41 338**	**81**	**8 351**	**22 188**	**166**	**المجموع**

Source : Délégation Régionale du Tourisme à Rabat المصدر : المندوبية الجهوية للسياحة بالرباط

تطور عدد السياح حسب الأسواق بسلا 2020-2021

Tableau 16 : **EVOLUTION DU NOMBRE DE TOURISTES PAR MARCHE A SALE, 2020-2021** **جدول 16 :**

Nationalité	Nuitées الليالي		القدوم إلى الفنادق المصنفة Arrivées dans les hôtels classés		معدل مدة الإقامة Durée Moyenne de Séjour		الجنسية
	2020	2021	2020	2021	2020	2021	
Non Résidents	**2 413**	**5 750**	**1 005**	**2 087**	**2**	**3**	**غير المقيمين**
France	533	1 264	180	496	3	5	الفرنسيون
Pays Arabes	194	637	59	202	3	5	العرب
Espagne	115	116	43	49	3	2	الإسبان
Allemagne	47	105	20	44	2	2	الألمان
Belgique	41	115	17	60	2	2	البلجيكيون
Italie	111	71	48	19	2	4	الإيطاليون
Hollande	20	26	16	15	1	2	الهولانديون
Portugal	37	51	7	27	5	2	البرتغاليون
Royaume Uni	43	109	11	29	4	4	الإنجليز
Résidents	**2 864**	**6 069**	**1 442**	**3 688**	**2**	**2**	**المقيمون**
Total	**5 277**	**11 819**	**2 447**	**5 775**	**2**	**2**	**المجموع**

Source : Délégation Régionale du Tourisme à Rabat المصدر : المندوبية الجهوية للسياحة بالرباط

تطور عدد السياح حسب الأسواق بسيدي سليمان 2020-2021

Tableau 17 : **EVOLUTION DU NOMBRE DE TOURISTES PAR MARCHE A SIDI SLIMANE, 2020-2021** **جدول 17 :**

Nationalité	Nuitées الليالي		Arrivées dans les hôtels classés القدوم إلى الفنادق المصنفة		Durée Moyenne de Séjour معدل مدة الإقامة		الجنسية
	2020	2021	2020	2021	2020	2021	
Non Résidents	**58**	**194**	**54**	**191**	**3**	**1**	**غير المقيمون**
France	14	35	13	25	2	1	الفرنسيون
Espagne	2	22	2	21	11	1	الإسبانيون
Royaume Uni	0	0	0	0	-	-	الإنجليزيون
Allemagne	6	21	5	19	3	1	الألمان
Belgique	0	11	0	10	-	1	بلجيكا
Italie	4	5	4	3	1	2	الإيطاليون
Pays Arabes	14	88	13	82	6	1	العرب
USA	1	2	1	2	2	1	الولايات المتحدة الأمريكية
Résidents	**468**	**912**	**426**	**900**	2	1	المقيمون
Total	**526**	**1 106**	**450**	**1 091**	**2**	**1**	**المجموع**

Source : Délégation Régionale du Tourisme à Rabat

المصدر : المندوبية الجهوية للسياحة بالرباط

المؤسسات المصنفة حسب العمالة أو الإقليم، 2021

ETABLISSEMENTS CLASSES PAR PREFECTURE OU PROVINCE, 2021

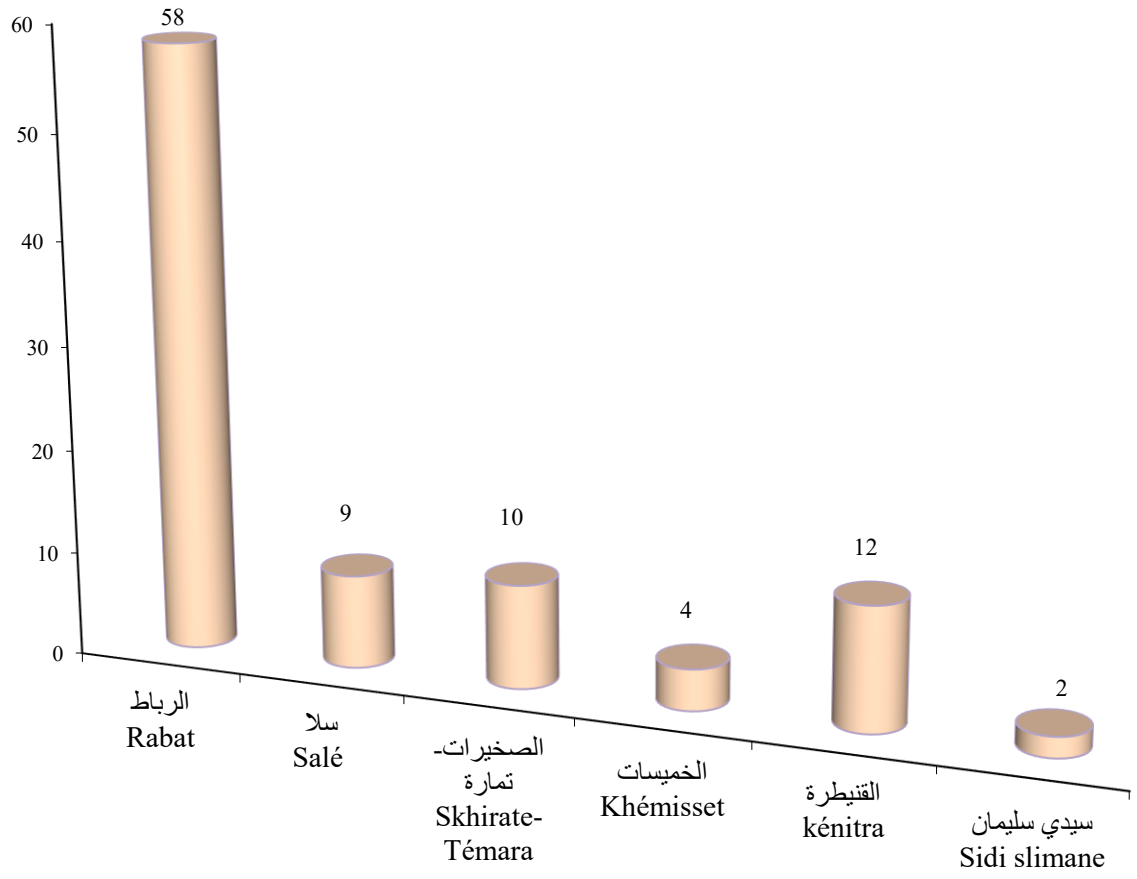

التعليم و تكوين الأطر

Enseignement et Formation des cadres

LISTE DES TABLEAUX :

لائحة الجداول

1- ENSEIGNEMENT PRESCOLAIRE

1- التعليم الأولي

1-1 ENSEIGNEMENT PRESCOLAIRE DU SECTEUR PUBLIC

1-1 التعليم الأولي بالقطاع العمومي

جدول 1 : الإحصائيات العامة للتعليم الأولي العصري حسب العمالة أو الإقليم، 2019-2020

Tableau 1 STATISTIQUES GENERALES SUR L'ENSEIGNEMENT PRESCOLAIRE MODERNE PAR PREFECTURE OU PROVINCE, 2019-2020

جدول 2 : الأطفال المسجلون بالتعليم الأولي العصري حسب السن و العمالة أو الإقليم، 2019-2020

Tableau 2 LES ENFANTS DE L'ENSEIGNEMENT PRESCOLAIRE MODERNE SELON L'AGE ET PAR PREFECTURE OU PROVINCE, 2019-2020

1-2 ENSEIGNEMENT PRESCOLAIRE DU SECTEUR PRIVÉ

2-1 التعليم الأولي بالقطاع الخصوصي

جدول 3 : الإحصائيات العامة للتعليم الأولي العصري حسب العمالة أو الإقليم، 2019-2020

Tableau 3 : STATISTIQUES GENERALES SUR L'ENSEIGNEMENT PRESCOLAIRE MODERNE PAR MILIEU ET PAR PREFECTURE OU PROVINCE,2019-2020

جدول 4 : الأطفال المسجلون بالتعليم الأولي العصري حسب السن و العمالة أو الإقليم، 2019-2020

Tableau 4 : LES ENFANTS DE L'ENSEIGNEMENT PRESCOLAIRE MODERNE SELON L'AGE ET PAR PREFECTURE OU PROVINCE,2019-2020

2- ENSEIGNEMENT PRIMAIRE

2- التعليم الابتدائي

2-1 ENSEIGNEMENT PRIMAIRE PUBLIC

1-2 التعليم الابتدائي العمومي

جدول 5 : عدد المؤسسات حسب الوسط و العمالة أو الإقليم، 2019-2020

Tableau 5 : NOMBRE D'ETABLISSEMENTS PAR MILIEU ET PAR PREFECTURE OU PROVINCE 2019-2020

جدول 6 : عدد الحجرات حسب الوسط و العمالة أو الإقليم، 2019-2020

Tableau 6: SALLES DE COURS PAR MILIEU ET PAR PREFECTURE OU PROVINCE 2019-2020

جدول 7 : الأقسام حسب الوسط و العمالة أو الإقليم، 2019-2020

Tableau 7 : CLASSES PAR NIVEAU, MILIEU ET PAR PREFECTURE OU PROVINCE, 2019-2020

جدول 8 : التلاميذ حسب الوسط، الجنس و العمالة أو الإقليم، 2019-2020

Tableau 8 : ELEVES SELON LE MILIEU, LE SEXE,ET PAR PREFECTURE OU PROVINCE, 2019-2020

جدول 9 : المسجلون الجدد بالسنة الأولى حسب الجنس ، الوسط و العمالة أو الإقليم، 2019-2020

Tableau 9 : NOUVEAUX INSCRITS EN PREMIERE ANNEE SELON LE SEXE,LE MILIEU ET PAR PREFECTURE OU PROVINCE, 2019-2020

جدول 10 : هيئة التدريس حسب الوسط و العمالة أو الإقليم، 2019-2020

Tableau 10 : PERSONNEL ENSEIGNANT PAR MILIEU ET PAR PREFECTURE OU PROVINCE, 2019-2020

جدول 11 : هيئة الإدارة حسب الوسط و العمالة أو الإقليم، 2019-2020

Tableau 11 : PERSONNEL ADMINISTRATIF PAR MILIEU ET PAR PREFECTURE OU PROVINCE, 2019-2020

جدول 12 : هيئة الخدمات حسب الوسط و العمالة أو الإقليم، 2019-2020

Tableau 12 : PERSONNEL DE SERVICE PAR MILIEU ET PAR PREFECTURE OU PROVINCE, 2019-2020

جدول 13 : المستفيدون من المطاعم المدرسية حسب الجنس ، الوسط و العمالة أو الإقليم، 2019-2020

Tableau 13: BENEFICIAIRES DES CANTINES SELON LE SEXE,LE MILIEU ET PAR PREFECTURE OU PROVINCE, 2019-2020

2-2 ENSEIGNEMENT PRIMAIRE PRIVE

2-2 التعليم الابتدائي الخاص

جدول 14 : الإحصائيات العامة حسب العمالة أو الإقليم، 2019-2020

Tableau 14 : STATISTIQUES GENERALES PAR PREFECTURE OU PROVINCE, 2019-2020

جدول 15 : عدد الحجرات حسب الوسط و العمالة أو الإقليم، 2019-2020

Tableau 15: SALLES DE COURS PAR MILIEU ET PAR PREFECTURE OU PROVINCE 2019-2020

جدول 16 : الأقسام حسب المستوى بالوسط الحضري و العمالة أو الإقليم، 2019-2020

Tableau 16 : CLASSES PAR NIVEAU,EN MILIEU URBAIN ET PAR PREFECTURE OU PROVINCE, 2019-2020

3- ENSEIGNEMENT SECONDAIRE COLLEGIAL

3- التعليم الثانوى الإعدادى

3-1 ENSEIGNEMENT SECONDAIRE COLLEGIAL PUBLIC

3-1 التعليم الثانوي الإعدادي العمومي

جدول 17 : عدد المؤسسات حسب الوسط و العمالة أو الإقليم، 2019-2020

Tableau 17: ETABLISSEMENTS PAR MILIEU ET PAR PREFECTURE OU PROVINCE , 2019-2020

جدول 18 : عدد الحجرات حسب الوسط و العمالة أو الإقليم، 2019-2020

Tableau 18: NOMBRE DE LOCAUX PAR MILIEU ET PAR PREFECTURE OU PROVINCE, 2019-2020

جدول 19 : عدد أقسام السنة الأولى حسب الوسط و العمالة أو الإقليم، 2019-2020

Tableau 19 : NOMBRE DE CLASSES DE LA 1ERE ANNEE PAR MILIEU ET PAR PREFECTURE OU PROVINCE, 2019-2020

جدول 20 : عدد أقسام السنة الثانية حسب الوسط و العمالة أو الإقليم، 2019-2020

Tableau 20: NOMBRE DE CLASSES DE LA 2EME ANNEE PAR MILIEU ET PAR PREFECTURE OU PROVINCE, 2019-2020

جدول 21 : عدد أقسام السنة الثالثة حسب الوسط و العمالة أو الإقليم 2019-2020

Tableau 21: NOMBRE DE CLASSES DE LA 3EME ANNEE PAR MILIEU ET PAR PREFECTURE OU PROVINCE, 2019-2020

جدول 22: توزيع التلاميذ الجدد و المكررون حسب الجنس و العمالة أو الإقليم، 2019-2020

Tableau 22 : REPARTITION DES ELEVES NOUVEAUX ET REDOUBLANTS PAR SEXE ET PREFECTURE OU PROVINCE, 2019-2020

جدول 23 : توزيع التلاميذ الجدد و المكررون بالوسط الحضري حسب الجنس و العمالة أو الإقليم، 2019-2020

Tableau 23 : REPARTITION DES ELEVES NOUVEAUX ET REDOUBLANTS EN MILIEU URBAIN PAR SEXE ET PREFECTURE OU PROVINCE, 2019-2020

جدول 24 : توزيع التلاميذ الجدد و المكررون بالوسط القروي حسب الجنس و العمالة أو الإقليم، 2019-2020

Tableau 24 : REPARTITION DES ELEVES NOUVEAUX ET REDOUBLANTS EN MILIEU RURAL PAR SEXE ET PREFECTURE OU PROVINCE, 2019-2020

جدول 25 : هيئة التدريس حسب الوسط و العمالة أو الإقليم، 2019-2020

Tableau 25 : PERSONNEL ENSEIGNANT PAR MILIEU ET PAR PREFECTURE OU PROVINCE, 2019-2020

جدول 26 : هيئة الإدارة حسب الوسط و العمالة أو الإقليم، 2019-2020

Tableau 26 : PERSONNEL ADMINISTRATIF PAR MILIEU ET PAR PREFECTURE OU PROVINCE, 2019-2020

جدول 27 : هيئة الخدمات حسب الوسط و العمالة أو الإقليم، 2019-2020

Tableau 27 : PERSONNEL DE SERVICE PAR MILIEU ET PAR PREFECTURE OU PROVINCE, 2019-2020

3-2 ENSEIGNEMENT SECONDAIRE COLLEGIAL PRIVE

2-3 التعليم الثانوي الإعدادي الخاص

جدول 28 : الأقسام، الحجرات و هيئة التدريس حسب الجنس و العمالة أو الإقليم، 2019-2020

Tableau 28: SALLES,CLASSES ET PERSONNEL ENSEIGNANT SELON LE SEXE ET PAR PREFECTURE OU PROVINCE, 2019-2020

جدول 29 : التلاميذ حسب المستوى ، الجنس و العمالة أو الإقليم، 2019-2020

Tableau 29: ELEVES PAR NIVEAU, SEXE, ET PAR PREFECTURE OU PROVINCE, 2019-2020

4- ENSEIGNEMENT SECONDAIRE QUALIFIANT

4- التعليم الثانوي التأهيلي

4-1 ENSEIGNEMENT SECONDAIRE QUALIFIANT PUBLIC

1-4 التعليم الثانوي التأهيلي العمومي

جدول 30 : عدد المؤسسات حسب الوسط و العمالة أو الإقليم، 2019-2020

Tableau 30: ETABLISSEMENTS PAR MILIEU ET PAR PREFECTURE OU PROVINCE , 2019-2020

جدول 31 : عدد الحجرات حسب الوسط و العمالة أو الإقليم، 2019-2020

Tableau 31: NOMBRE DE LOCAUX PAR MILIEU ET PAR PREFECTURE OU PROVINCE, 2019-2020

جدول 32 : عدد أقسام الجدع المشترك حسب الوسط و العمالة أو الإقليم، 2019-2020

Tableau 32: NOMBRE DE CLASSES DU TRONC COMMUN PAR MILIEU ET PAR PREFECTURE OU PROVINCE, 2019-2020

جدول 33 : عدد أقسام السنة الأولى باك حسب الوسط و العمالة أو الإقليم ، 2019-2020

Tableau 33: NOMBRE DE CLASSES DE LA 1ERE ANNEE BAC PAR MILIEU ET PAR PREFECTURE OU PROVINCE, 2019-2020

جدول 34 : عدد أقسام السنة الثانية باك حسب الوسط و العمالة أو الإقليم، 2019-2020

Tableau 34: NOMBRE DE CLASSES DE LA 2EME ANNEE BAC PAR MILIEU ET PAR PREFECTURE OU PROVINCE, 2019-2020

جدول 35 : توزيع التلاميذ الجدد و المكررون حسب الجنس و العمالة أو الإقليم ، 2019-2020

Tableau 35 : REPARTITION DES ELEVES NOUVEAUX ET REDOUBLANTS PAR SEXE ET PREFECTURE OU PROVINCE, 2019-2020

جدول 36 : توزيع التلاميذ الجدد و المكررون بالوسط الحضري حسب الجنس و العمالة أو الإقليم، 2019-2020

Tableau 36 : REPARTITION DES ELEVES NOUVEAUX ET REDOUBLANTS EN MILIEU URBAIN PAR SEXE ET PREFECTURE OU PROVINCE, 2019-2020

جدول 37 : توزيع التلاميذ الجدد و المكررون بالوسط القروي حسب الجنس و العمالة أو الإقليم، 2019-2020

Tableau 37: REPARTITION DES ELEVES NOUVEAUX ET REDOUBLANTS EN MILIEU RURAL PAR SEXE ET PREFECTURE OU PROVINCE, 2019-2020

جدول 38 : هيئة التدريس حسب الوسط و العمالة أو الإقليم، 2019-2020

Tableau 38: PERSONNEL ENSEIGNANT PAR MILIEU ET PAR PREFECTURE OU PROVINCE, 2019-2020

جدول 39 : هيئة الإدارة حسب الوسط و العمالة أو الإقليم، 2019-2020

Tableau 39: PERSONNEL ADMINISTRATIF PAR MILIEU ET PAR PREFECTURE OU PROVINCE, 2019-2020

جدول 40 : هيئة الخدمات حسب الوسط و العمالة أو الإقليم، 2019-2020

Tableau 40: PERSONNEL DE SERVICE PAR MILIEU ET PAR PREFECTURE OU PROVINCE, 2019-2020

جدول 41 : المؤسسات و هيئة التدريس حسب العمالة أو الإقليم، 2019-2020

Tableau 41: ETABLISSEMENTS ET PERSONNEL ENSEIGNANT PAR PREFECTURE OU PROVINCE, 2019-2020

جدول 42 : التلاميذ الجدد و المكررون حسب الجنس و العمالة أو الإقليم، 2019-2020

Tableau 42 : ELEVES NOUVEAUX ET REDOUBLANTS PAR SEXE ET PAR PREFECTURE OU PROVINCE, 2019-2020

5- CENTRE REGIONAL DES METIERS DE L'EDUCATION ET DE FORMATION

5- المركز الجهوي لمهن التربية و التكوين

جدول 43 : المتدربون حسب المستوى, 2017-2018

Tableau 43: STAGIAIRES PAR NIVEAU ET SEXE, 2017-2018

جدول 44 : الأطر الإدارية حسب الرتبة و مركز التكوين, 2017-2018

Tableau 44: CADRES ADMINISTRATIFS SELON LE GRADE ET LE CENTRE DE FORMATION, 2017-2018

جدول 45 : هيئة التدريس بالمركز التربوي الجهوي بالرباط 2017-2018

Tableau 45: PERSONNEL ENSEIGNANT AU CENTRE PEDAGOGIQUE REGIONAL DE RABAT, 2017-2018

جدول 46 : هيئة التدريس بالمركز التربوي الجهوي فرع القنيطرة , 2017-2018

Tableau 46: PERSONNEL ENSEIGNANT AU CENTRE PEDAGOGIQUE REGIONAL ANNEXE KENITRA, 2017-2018

جدول 47 : هيئة التدريس بالمركز التربوي الجهوي فرع الخميسات , 2017-2018

Tableau 47: PERSONNEL ENSEIGNANT AU CENTRE PEDAGOGIQUE REGIONAL ANNEXE KHEMISSET, 2017-2018

جدول 48 : هيئة التدريس بالمركز التربوي الجهوي فرع سيدي قاسم , 2017-2018

Tableau 48: PERSONNEL ENSEIGNANT AU CENTRE PEDAGOGIQUE REGIONAL ANNEXE SIDI KACEM, 2017-2018

6- ENSEIGNEMENT SUPERIEUR

6- التعليم العالي

جدول 49 : تطور عدد المسجلين بالمعاهد العليا 2018-2020

Tableau 49: EVOLUTION DU NOMBRE DES INSCRITS DANS LES INSTITUTS SUPERIEURS, 2018-2020

جدول 50 : عدد الطلبة حسب الجامعة و المؤسسة (جميع الأسلاك)، 2019-2020

Tableau 50: NOMBRE D'ETUDIANTS SELON L'UNIVERSITE ET LES ETABLISSEMENTS (TOUS LES CYCLE), 2019-2020

جدول 51 : القاطنون حسب الأحياء الجامعية، 2019-2020

Tableau 51: RESIDENTS SELON LES CITES UNIVERSITAIRES, 2019-2020

جدول 52 : هيئة التدريس المداومة حسب الجامعة، 2019-2020

Tableau 52: PERSONNEL ENSEIGNANT PERMANENT SELON LES UNIVERSITES, 2019-2020

1- ENSEIGNEMENT PRESCOLAIRE DU SECTEUR PUBLIC

1- التعليم الأولي بالقطاع العمومي

الإحصائيات العامة للتعليم الأولي العصري حسب العمالة أو الإقليم 2019-2020

STATISTIQUES GENERALES SUR L'ENSEIGNEMENT PRESCOLAIRE MODERNE PAR PREFECTURE OU PROVINCE, 2019-2020

Tableau 1: **جدول 1 :**

Prefecture/Province	القاعات Salles	الأقسام Classes	التلاميذ Elèves		المؤطرون Personnel encadrant		العمالة/الإقليم
			المجموع Total	منه الإناث Dont Filles	المجموع Total	منه الإناث Dont Femmes	
Rabat	111	112	**2 427**	1 164	**110**	106	الرباط
Salé	180	242	**4 907**	2 480	**207**	204	سلا
Skhirat-Témara	67	155	**4 024**	1 939	**45**	33	الصخيرات-تمارة
Khémisset	50	182	**4 974**	2 393	**43**	38	الخميسات
Kénitra	76	180	**6 705**	3 307	**56**	45	القنيطرة
Sidi Kacem	105	299	**6 499**	3 185	**213**	155	سيدي قاسم
Sidi Slimane	55	148	**4 318**	2 083	**95**	60	سيدي سليمان
Total	**644**	**1 318**	**33 854**	**16 551**	**769**	**641**	المجموع

Source : Académie Régionale d'Education et de Formation

المصدر : الأكاديمية الجهوية للتربية و التكوين

الأطفال المسجلون بالتعليم الأولي العصري حسب السن و العمالة أو الإقليم 2019-2020

LES ENFANTS DE L'ENSEIGNEMENT PRESCOLAIRE MODERNE SELON L'AGE ET PAR PREFECTURE OU PROVINCE, 2019-2020

Tableau 2: **جدول 2 :**

Prefecture/Province	اقل من 4 سنوات moins de 4 ans	سن 4 سنوات 4 ans	سن 5 سنوات 5 ans	سن 6 سنوات 6 ans	أكبر من 6 سنوات plus de 6 ans	المجموع Total	العمالة/الإقليم
Rabat	43	820	1 337	0	0	**2 200**	الرباط
Salé	16	1 292	2 860	0	0	**4 168**	سلا
Skhirat-Témara	25	1 061	2 372	0	0	**3 458**	الصخيرات-تمارة
Khémisset	66	1 191	3 120	0	0	**4 377**	الخميسات
Kénitra	55	1 635	4 060	0	0	**5 750**	القنيطرة
Sidi Kacem	45	1 566	3 980	37	0	**5 628**	سيدي قاسم
Sidi Slimane	36	763	2 903	0	0	**3 702**	سيدي سليمان
Total	**250**	**7 565**	**17 729**	**37**	**0**	**25 581**	**المجموع**

Source : Académie Régionale d'Education et de Formation

المصدر : الأكاديمية الجهوية للتربية و التكوين

2- ENSEIGNEMENT PRESCOLAIRE DU SECTEUR PRIVÉ

2- التعليم الأولي بالقطاع الخصوصي

الإحصائيات العامة للتعليم الأولي العصري حسب العمالة أو الإقليم 2019-2020

Tableau 3: STATISTIQUES GENERALES SUR L'ENSEIGNEMENT PRESCOLAIRE MODERNE PAR MILIEU ET PAR PREFECTURE OU PROVINCE, 2019-2020 **جدول 3 :**

Prefecture/Province	القاعات Salles	الأقسام Classes	التلاميذ Elèves		المؤطرون Personnel encadrant		العمالة/الإقليم
			المجموع Total	منه الإناث Dont Filles	المجموع Total	منه الإناث Dont Femmes	
Rabat	389	312	**5 581**	2 791	**507**	496	الرباط
Salé	507	376	**7 397**	3 575	**572**	560	سلا
Skhirat-Témara	242	300	**5 192**	2 531	**90**	73	الصخيرات-تمارة
Khémisset	76	86	**1 858**	858	**130**	130	الخميسات
Kénitra	380	306	**6 378**	3 077	**105**	85	القنيطرة
Sidi Kacem	55	78	**1 660**	762	**64**	62	سيدي قاسم
Sidi Slimane	53	54	**1 124**	550	**72**	71	سيدي سليمان
Total	**1 702**	**1 512**	**29 190**	**14 144**	**1 540**	**1 477**	المجموع

Source : Académie Régionale d'Education et de Formation

المصدر : الأكاديمية الجهوية للتربية و التكوين

الأطفال المسجلون بالتعليم الأولي العصري حسب السن و العمالة أو الإقليم 2019-2020

Tableau 4: LES ENFANTS DE L'ENSEIGNEMENT PRESCOLAIRE MODERNE SELON L'AGE ET PAR PREFECTURE OU PROVINCE, 2019-2020 **جدول 4 :**

Prefecture/Province	اقل من 4 سنوات moins de 4 ans	سن 4 سنوات 4 ans	سن 5 سنوات 5 ans	سن 6 سنوات 6 ans	أكبر من 6 سنوات plus de 6 ans	المجموع Total	العمالة/الإقليم
Rabat	33	1 651	3 030	0	0	**4 714**	الرباط
Salé	10	1 884	4 282	0	0	**6 176**	سلا
Skhirat-Témara	40	1 489	2 909	0	0	**4 438**	الصخيرات-تمارة
Khémisset	9	520	978	0	0	**1 507**	الخميسات
Kénitra	53	1 953	3 329	0	0	**5 335**	القنيطرة
Sidi Kacem	10	487	848	0	0	**1 345**	سيدي قاسم
Sidi Slimane	9	337	606	0	0	**952**	سيدي سليمان
Total	**164**	**8 321**	**15 982**	**0**	**0**	**24 467**	**المجموع**

Source : Académie Régionale d'Education et de Formation

المصدر : الأكاديمية الجهوية للتربية و التكوين

1-ENSEIGNEMENT PRIMAIRE PUBLIC

1-التعليم الابتدائي العمومي

عدد المؤسسات حسب الوسط و العمالة أو الإقليم، 2019-2020

NOMBRE D'ETABLISSEMENTS PAR MILIEU ET PAR PREFECTURE OU PROVINCE 2019-2020

Tableau 5: **جدول 5 :**

Prefecture/Province	حضري Urbain	قروي Rural	المجموع Ensemble	العمالة/الإقليم
Rabat	67	0	**67**	الرباط
Salé	111	21	**132**	سلا
Skhirat-Témara	63	32	**95**	الصخيرات-تمارة
Khémisset	42	105	**147**	الخميسات
Kénitra	67	110	**177**	القنيطرة
Sidi Kacem	29	92	**121**	سيدي قاسم
Sidi Slimane	22	45	**67**	سيدي سليمان
Total	**401**	**405**	**806**	**المجموع**

Source : Académie Régionale d'Education et de Formation

المصدر : الأكاديمية الجهوية للتربية و التكوين

عدد الحجرات حسب الوسط و العمالة أو الإقليم، 2019-2020

SALLES DE COURS PAR MILIEU ET PAR PREFECTURE OU PROVINCE 2019-2020

Tableau 6 : **جدول 6 :**

Prefecture/Province	حضري Urbain		قروي Rural		المجموع Ensemble		العمالة/الإقليم
	المجموع Total	المحدثة منها nouvelles créations	المجموع Total	المحدثة منها nouvelles créations	المجموع Total	المحدثة منها nouvelles créations	
Rabat	**1 153**	0	**0**	0	**1 153**	0	الرباط
Salé	**1 732**	0	**246**	16	**1 978**	16	سلا
Skhirat-Témara	**905**	40	**413**	15	**1 318**	55	الصخيرات-تمارة
Khémisset	**670**	17	**1 496**	16	**2 166**	33	الخميسات
Kénitra	**1 028**	35	**1 491**	75	**2 519**	110	القنيطرة
Sidi Kacem	**392**	0	**1 359**	0	**1 751**	0	سيدي قاسم
Sidi Slimane	**327**	12	**572**	24	**899**	36	سيدي سليمان
Total	**6 207**	**104**	**5 577**	**146**	**11 784**	**250**	**المجموع**

Source : Académie Régionale d'Education et de Formation

المصدر : الأكاديمية الجهوية للتربية و التكوين

الأقسام حسب الوسط و العمالة أو الإقليم, 2019-2020

Tableau 7 : **CLASSES PAR NIVEAU, MILIEU ET PAR PREFECTURE OU PROVINCE, 2019-2020** **جدول 7 :**

Prefecture/Province	الوسط الحضري Urbain	الوسط القروي Rural	المجموع Ensemble	العمالة/الإقليم
Rabat	748	0	**748**	الرباط
Salé	1964	370	**2 334**	سلا
Skhirat-Témara	1090	576	**1 666**	الصخيرات-تمارة
Khémisset	786	1 546	**2 332**	الخميسات
Kénitra	1088	2 584	**3 672**	القنيطرة
Sidi Kacem	459	1 965	**2 424**	سيدي قاسم
Sidi Slimane	393	970	**1 363**	سيدي سليمان
Total	**6 528**	**8 011**	**14 539**	**المجموع**

Source : Académie Régionale d'Education et de Formation المصدر : الأكاديمية الجهوية للتربية و التكوين

التلاميذ حسب الوسط، الجنس و العمالة أو الإقليم، 2019-2020

Tableau 8 : **ELEVES SELON LE MILIEU, LE SEXE,ET PAR PREFECTURE OU PROVINCE, 2019-2020** **جدول 8 :**

Prefecture/Province	حضري Urbain		قروي Rural		المجموع Ensemble		العمالة/الإقليم
	المجموع Total	منه الإناث Dont Filles	المجموع Total	منه الإناث Dont Filles	المجموع Total	منه الإناث Dont Filles	
Rabat	**22 639**	11 038	**0**	0	**22 639**	11 038	الرباط
Salé	**64 338**	31 136	**11 626**	5 468	**75 964**	36 604	سلا
Skhirat-Témara	**35 211**	16 936	**17 719**	8 411	**52 930**	25 347	الصخيرات-تمارة
Khémisset	**26 264**	12 510	**36 554**	17 207	**62 818**	29 717	الخميسات
Kénitra	**39 407**	19 155	**88 160**	42 058	**127 567**	61 213	القنيطرة
Sidi Kacem	**14 610**	6 988	**54 137**	25 832	**68 747**	32 820	سيدي قاسم
Sidi Slimane	**13 468**	6 471	**29 299**	13 933	**42 767**	20 404	سيدي سليمان
Total	**215 937**	**104 234**	**237 495**	**112 909**	**453 432**	**217 143**	**المجموع**

Source : Académie Régionale d'Education et de Formation المصدر : الأكاديمية الجهوية للتربية و التكوين

المسجلون الجدد بالسنة الأولى حسب الجنس ، الوسط و العمالة أو الإقليم، 2019-2020

NOUVEAUX INSCRITS EN PREMIERE ANNEE SELON LE SEXE,LE MILIEU ET PAR PREFECTURE OU PROVINCE, 2019-2020

Tableau 9 : جدول 9 :

Prefecture/Province	حضري Urbain		قروي Rural		المجموع Ensemble		العمالة/الإقليم
	المجموع Total	منه الإناث Dont Filles	المجموع Total	منه الإناث Dont Filles	المجموع Total	منه الإناث Dont Filles	
Rabat	**3 523**	1 771			**3 523**	1 771	الرباط
Salé	**9 790**	4 878	**1 958**	959	**11 748**	5 837	سلا
Skhirat-Témara	**5 299**	2 562	**2 774**	1 356	**8 073**	3 918	الصخيرات-تمارة
Khémisset	**3 851**	1 887	**5 964**	2 916	**9 815**	4 803	الخميسات
Kénitra	**6 310**	3 152	**15 238**	7 410	**21 548**	10 562	القنيطرة
Sidi Kacem	**2 286**	1 149	**9 030**	4 388	**11 316**	5 537	سيدي قاسم
Sidi Slimane	**2 204**	1 082	**5 203**	2 526	**7 407**	3 608	سيدي سليمان
Total	**33 263**	**16 481**	**40 167**	**19 555**	**73 430**	**36 036**	**المجموع**

Source : Académie Régionale d'Education et de Formation المصدر : الأكاديمية الجهوية للتربية و التكوين

هيئة التدريس حسب الوسط و العمالة أو الإقليم ، 2019-2020

PERSONNEL ENSEIGNANT PAR MILIEU ET PAR PREFECTURE OU PROVINCE, 2019-2020

Tableau 10 : جدول 10 :

Prefecture/Province	حضري Urbain	قروي Rural	المجموع Ensemble	العمالة/الإقليم
Rabat	760	0	**760**	الرباط
Salé	1956	373	**2 329**	سلا
Skhirat-Témara	1104	577	**1 681**	الصخيرات-تمارة
Khémisset	758	1614	**2 372**	الخميسات
Kénitra	1053	2623	**3 676**	القنيطرة
Sidi Kacem	437	1987	**2 424**	سيدي قاسم
Sidi Slimane	390	982	**1 372**	سيدي سليمان
Total	**6 458**	**8 156**	**14 614**	**المجموع**

Source : Académie Régionale d'Education et de Formation المصدر : الأكاديمية الجهوية للتربية و التكوين

هيئة الإدارة حسب الوسط و العمالة أو الإقليم ، 2019-2020

PERSONNEL ADMINISTRATIF PAR MILIEU ET PAR PREFECTURE OU PROVINCE, 2019-2020

Tableau 11 : **جدول 11 :**

Prefecture/Province	حضري Urbain	قروي Rural	المجموع Ensemble	العمالة/الإقليم
Rabat	102	0	**102**	الرباط
Salé	184	25	**209**	سلا
Skhirat-Témara	82	39	**121**	الصخيرات-تمارة
Khémisset	51	96	**147**	الخميسات
Kénitra	78	113	**191**	القنيطرة
Sidi Kacem	28	90	**118**	سيدي قاسم
Sidi Slimane	24	47	**71**	سيدي سليمان
Total	**549**	**410**	**959**	**المجموع**

Source : Académie Régionale d'Education et de Formation المصدر : الأكاديمية الجهوية للتربية و التكوين

هيئة الخدمات حسب الوسط و العمالة أو الإقليم ، 2019-2020

PERSONNEL DE SERVICE PAR MILIEU ET PAR PREFECTURE OU PROVINCE, 2019-2020

Tableau 12 : **جدول 12 :**

Prefecture/Province	حضري Urbain	قروي Rural	المجموع Ensemble	العمالة/الإقليم
Rabat	97	0	**97**	الرباط
Salé	95	6	**101**	سلا
Skhirat-Témara	48	16	**64**	الصخيرات-تمارة
Khémisset	30	33	**63**	الخميسات
Kénitra	41	5	**46**	القنيطرة
Sidi Kacem	16	36	**52**	سيدي قاسم
Sidi Slimane	8	9	**17**	سيدي سليمان
Total	**335**	**105**	**440**	**المجموع**

Source : Académie Régionale d'Education et de Formation المصدر : الأكاديمية الجهوية للتربية و التكوين

المستفيدون من المطاعم المدرسية حسب الجنس ، الوسط و العمالة أو الإقليم، 2019-2020

Tableau 13 : BENEFICIAIRES DES CANTINES SELON LE SEXE,LE MILIEU ET PAR PREFECTURE OU PROVINCE, 2019-2020 **جدول 13 :**

Prefecture/Province	حضري Urbain		قروي Rural		المجموع Ensemble		العمالة/الإقليم
	المجموع Total	منه الإناث Dont Filles	المجموع Total	منه الإناث Dont Filles	المجموع Total	منه الإناث Dont Filles	
Rabat	**0**	0	**0**	0	**0**	0	الرباط
Salé	**2 310**	1 126	**7 654**	3 686	**9 964**	4 812	سلا
Skhirat-Témara	**3 421**	1 735	**5 998**	2 903	**9 419**	4 638	الصخيرات-تمارة
Khémisset	**280**	147	**25 204**	12 415	**25 484**	12 562	الخميسات
Kénitra	**0**	0	**32 267**	16 009	**32 267**	16 009	القنيطرة
Sidi Kacem	**2 425**	1 163	**30 287**	14 275	**32 712**	15 438	سيدي قاسم
Sidi Slimane	**0**	0	**15 281**	7 705	**15 281**	7 705	سيدي سليمان
Total	**8 436**	**4 171**	**116 691**	**56 993**	**125 127**	**61 164**	**المجموع**

Source : Académie Régionale d'Education et de Formation المصدر : الأكاديمية الجهوية للتربية و التكوين

2-ENSEIGNEMENT PRIMAIRE PRIVE 2 التعليم الابتدائي الخاص

الإحصائيات العامة حسب العمالة أو الإقليم 2019-2020

Tableau 14 : STATISTIQUES GENERALES PAR PREFECTURE OU PROVINCE, 2019-2020 **جدول 14 :**

Prefecture/Province	المؤسسات Etablissements	الأقسام Classes	الحجرات Salles	هيئة التدريس Personnel Enseignant		مجموع التلاميذ Total Elèves	العمالة/الإقليم
				Total	dont Femmes		
Rabat	102	1 144	1 456	**1 728**	1 463	**25 790**	الرباط
Salé	86	1 465	1 671	**2 649**	2 123	**36 807**	سلا
Skhirat-Témara	114	1 140	1 023	**1 495**	1 173	**24 873**	الصخيرات-تمارة
Khémisset	36	331	322	**470**	375	**7 278**	الخميسات
Kénitra	148	1 258	1 211	**1 435**	1 199	**26 116**	القنيطرة
Sidi Kacem	37	282	229	**681**	574	**5 900**	سيدي قاسم
Sidi Slimane	23	212	203	**268**	208	**4 761**	سيدي سليمان
Total	**546**	**5 832**	**6 115**	**8 726**	**7 115**	**131 525**	**المجموع**

Source : Académie Régionale d'Education et de Formation المصدر : الأكاديمية الجهوية للتربية و التكوين

عدد الحجرات حسب الوسط و العمالة أو الإقليم, 2019-2020

SALLES DE COURS PAR MILIEU ET PAR PREFECTURE OU PROVINCE 2019-2020

Tableau 15: **جدول 15 :**

Prefecture/Province	حضري Urbain		قروي Rural		المجموع Ensemble		العمالة/الإقليم
	المجموع Total	المستعملة منها dont utilisées	المجموع Total	المستعملة منها dont utilisées	المجموع Total	المستعملة منها dont utilisées	
Rabat	**1 456**	1 383	**0**	0	**1 456**	1 383	الرباط
Salé	**1 671**	1 585	**0**	0	**1 671**	1 585	سلا
Skhirat-Témara	**901**	872	**122**	117	**1 023**	989	الصخيرات-تمارة
Khémisset	**315**	292	**7**	0	**322**	292	الخميسات
Kénitra	**1 185**	1 109	**26**	26	**1 211**	1 135	القنيطرة
Sidi Kacem	**229**	218	**0**	0	**229**	218	سيدي قاسم
Sidi Slimane	**203**	187	**0**	0	**203**	187	سيدي سليمان
Total	**5 960**	**5 646**	**155**	**143**	**6 115**	**5 789**	**المجموع**

Source : Académie Régionale d'Education et de Formation المصدر : الأكاديمية الجهوية للتربية و التكوين

الأقسام حسب المستوى بالوسط الحضري و العمالة أو الإقليم, 2019-2020

CLASSES PAR NIVEAU,EN MILIEU URBAIN ET PAR PREFECTURE OU PROVINCE, 2019-2020

Tableau 16 : **جدول 16 :**

Prefecture/Province	السنة الأولى 1° Année	السنة الثانية 2° Année	السنة الثالثة 3° Année	السنة الرابعة 4° Année	السنة الخامسة 5° Année	السنة السادسة 6° Année	المجموع Total général	العمالة/الإقليم
Rabat	202	203	192	185	186	176	**1 144**	الرباط
Salé	285	276	255	233	220	196	**1 465**	سلا
Skhirat-Témara	193	189	182	170	156	140	**1 030**	الصخيرات-تمارة
Khémisset	67	60	55	53	47	43	**325**	الخميسات
Kénitra	235	231	211	196	190	176	**1 239**	القنيطرة
Sidi Kacem	53	52	48	41	38	36	**268**	سيدي قاسم
Sidi Slimane	44	40	37	33	30	28	**212**	سيدي سليمان
Total	**1 079**	**1 051**	**980**	**911**	**867**	**795**	**5 683**	**المجموع**

Source : Académie Régionale d'Education et de Formation المصدر : الأكاديمية الجهوية للتربية و التكوين

1-ENSEIGNEMENT SECONDAIRE COLLEGIAL PUBLIC

1- التعليم الثانوي الإعدادي العمومي

عدد المؤسسات حسب الوسط و العمالة أو الإقليم 2019-2020

Tableau 17: ETABLISSEMENTS PAR MILIEU ET PAR PREFECTURE OU PROVINCE , 2019-2020 جدول 17 :

Prefecture/Province	الإعداديات Collèges			الملحقات Annexes			العمالة/الإقليم
	حضري Urbain	قروي Rural	المجموع Ensemble	حضري Urbain	قروي Rural	المجموع Ensemble	
Rabat	28	-	**28**	-	-	-	الرباط
Salé	56	4	**60**	-	-	-	سلا
Skhirat-Témara	28	12	**40**	-	-	-	الصخيرات-تمارة
Khémisset	15	20	**35**	-	1	1	الخميسات
Kénitra	24	28	**52**	-	-	-	القنيطرة
Sidi Kacem	12	19	**31**	-	-	-	سيدي قاسم
Sidi Slimane	7	12	**19**	-	-	-	سيدي سليمان
Total	**170**	**95**	**265**	**-**	**1**	**1**	**المجموع**

Source : Académie Régionale d'Education et de Formation

المصدر : الأكاديمية الجهوية للتربية و التكوين

عدد الحجرات حسب الوسط و العمالة أو الإقليم 2019-2020

Tableau 18: NOMBRE DE LOCAUX PAR MILIEU ET PAR PREFECTURE OU PROVINCE, 2019-2020 جدول 18 :

Prefecture/Province	المجموع Ensemble			المحدثة منها Dont nouvelles créations			العمالة/الإقليم
	حضري Urbain	قروي Rural	المجموع Ensemble	حضري Urbain	قروي Rural	المجموع Ensemble	
Rabat	812		**812**	0		**0**	الرباط
Salé	1 090	45	**1 135**	0	10	**10**	سلا
Skhirat-Témara	549	171	**720**	20	0	**20**	الصخيرات-تمارة
Khémisset	387	272	**659**	32	11	**43**	الخميسات
Kénitra	572	363	**935**	16	48	**64**	القنيطرة
Sidi Kacem	261	276	**537**	4	34	**38**	سيدي قاسم
Sidi Slimane	172	205	**377**	8	17	**25**	سيدي سليمان
Total	**3 843**	**1 332**	**5 175**	**80**	**120**	**200**	**المجموع**

Source : Académie Régionale d'Education et de Formation

المصدر : الأكاديمية الجهوية للتربية و التكوين

عدد أقسام السنة الأولى حسب الوسط و العمالة أو الإقليم 2019-2020

NOMBRE DE CLASSES DE LA 1ERE ANNEE PAR MILIEU ET PAR PREFECTURE OU PROVINCE, 2019-2020

Tableau 19: **جدول 19 :**

Prefecture/Province	حضري Urbain	قروي Rural	المجموع Ensemble	العمالة/الإقليم
Rabat	154		**154**	الرباط
Salé	412	29	**441**	سلا
Skhirat-Témara	236	77	**313**	الصخيرات-تمارة
Khémisset	167	125	**292**	الخميسات
Kénitra	272	305	**577**	القنيطرة
Sidi Kacem	127	185	**312**	سيدي قاسم
Sidi Slimane	98	111	**209**	سيدي سليمان
Total	**1 466**	**832**	**2 298**	**المجموع**

Source : Académie Régionale d'Education et de Formation المصدر : الأكاديمية الجهوية للتربية و التكوين

عدد أقسام السنة الثانية حسب الوسط و العمالة أو الإقليم 2019-2020

NOMBRE DE CLASSES DE LA 2EME ANNEE PAR MILIEU ET PAR PREFECTURE OU PROVINCE, 2019-2020

Tableau 20 : **جدول 20 :**

Prefecture/Province	حضري Urbain	قروي Rural	المجموع Ensemble	العمالة/الإقليم
Rabat	146		**146**	الرباط
Salé	327	12	**339**	سلا
Skhirat-Témara	175	59	**234**	الصخيرات-تمارة
Khémisset	133	98	**231**	الخميسات
Kénitra	195	183	**378**	القنيطرة
Sidi Kacem	107	151	**258**	سيدي قاسم
Sidi Slimane	67	76	**143**	سيدي سليمان
Total	**1 150**	**579**	**1 729**	**المجموع**

Source : Académie Régionale d'Education et de Formation المصدر : الأكاديمية الجهوية للتربية و التكوين

عدد أقسام السنة الثالثة حسب الوسط و العمالة أو الإقليم 2019-2020

NOMBRE DE CLASSES DE LA 3EME ANNEE PAR MILIEU ET PAR PREFECTURE OU PROVINCE, 2019-2020

Tableau 21: **جدول 21 :**

Prefecture/Province	حضري Urbain	قروي Rural	المجموع Ensemble	العمالة/الإقليم
Rabat	145		**145**	الرباط
Salé	344	11	**355**	سلا
Skhirat-Témara	178	64	**242**	الصخيرات-تمارة
Khémisset	136	101	**237**	الخميسات
Kénitra	201	158	**359**	القنيطرة
Sidi Kacem	100	143	**243**	سيدي قاسم
Sidi Slimane	58	72	**130**	سيدي سليمان
Total	**1 162**	**549**	**1 711**	**المجموع**

Source : Académie Régionale d'Education et de Formation المصدر : الأكاديمية الجهوية للتربية و التكوين

توزيع التلاميذ الجدد و المكررون حسب الجنس و العمالة أو الإقليم 2019-2020

REPARTITION DES ELEVES NOUVEAUX ET REDOUBLANTS PAR SEXE ET PREFECTURE OU PROVINCE, 2019-2020

Tableau 22 : **جدول 22 :**

Prefecture/Province	التلاميذ الجدد Nouveaux étudiants		التلاميذ المكررون Etudiants redoublants		المجموع Ensemble		العمالة/الإقليم
	المجموع Total	الإناث منه Dont Filles	المجموع Total	الإناث منه Dont Filles	المجموع Total	الإناث منه Dont Filles	
Rabat	**12 949**	6 532	**1 989**	700	**14 938**	7 232	الرباط
Salé	**34 607**	17 714	**7 051**	2 584	**41 658**	20 298	سلا
Skhirat-Témara	**21 651**	11 345	**5 966**	2 079	**27 617**	13 424	الصخيرات-تمارة
Khémisset	**22 533**	10 862	**4 895**	1 471	**27 428**	12 333	الخميسات
Kénitra	**39 022**	19 646	**12 470**	4 325	**51 492**	23 971	القنيطرة
Sidi Kacem	**24 487**	12 120	**5 704**	1 519	**30 191**	13 639	سيدي قاسم
Sidi Slimane	**13 832**	6 888	**3 824**	1 247	**17 656**	8 135	سيدي سليمان
Total	**169 081**	**85 107**	**41 899**	**13 925**	**210 980**	**99 032**	**المجموع**

Source : Académie Régionale d'Education et de Formation المصدر : الأكاديمية الجهوية للتربية و التكوين

توزيع التلاميذ الجدد و المكررون بالوسط الحضري حسب الجنس و العمالة أو الإقليم 2019-2020

Tableau 23: **REPARTITION DES ELEVES NOUVEAUX ET REDOUBLANTS EN MILIEU URBAIN PAR SEXE ET PREFECTURE OU PROVINCE, 2019-2020** **جدول 23 :**

Prefecture/Province	التلاميذ الجدد Nouveaux étudiants		التلاميذ المكررون Etudiants redoublants		المجموع Ensemble		العمالة/الإقليم
	المجموع Total	الإناث منه Dont Filles	المجموع Total	الإناث منه Dont Filles	المجموع Total	الإناث منه Dont Filles	
Rabat	**12 949**	6 532	**1 989**	700	**14 938**	7 232	الرباط
Salé	**32 904**	16 900	**6 708**	2 470	**39 612**	19 370	سلا
Skhirat-Témara	**16 027**	8 379	**4 505**	1 576	**20 532**	9 955	الصخيرات-تمارة
Khémisset	**12 537**	6 330	**2 883**	993	**15 420**	7 323	الخميسات
Kénitra	**19 270**	9 803	**5 816**	2 214	**25 086**	12 017	القنيطرة
Sidi Kacem	**10 514**	5 350	**2 007**	630	**12 521**	5 980	سيدي قاسم
Sidi Slimane	**6 301**	3 251	**1 858**	724	**8 159**	3 975	سيدي سليمان
Total	**110 502**	**56 545**	**25 766**	**9 307**	**136 268**	**65 852**	**المجموع**

Source : Académie Régionale d'Education et de Formation المصدر : الأكاديمية الجهوية للتربية و التكوين

توزيع التلاميذ الجدد و المكررون بالوسط القروي حسب الجنس و العمالة أو الإقليم 2019-2020

Tableau 24: **REPARTITION DES ELEVES NOUVEAUX ET REDOUBLANTS EN MILIEU RURAL PAR SEXE ET PREFECTURE OU PROVINCE, 2019-2020** **جدول 24 :**

Prefecture/Province	التلاميذ الجدد Nouveaux étudiants		التلاميذ المكررون Etudiants redoublants		المجموع Ensemble		العمالة/الإقليم
	المجموع Total	الإناث منه Dont Filles	المجموع Total	الإناث منه Dont Filles	المجموع Total	الإناث منه Dont Filles	
Rabat							الرباط
Salé	**1 703**	814	**343**	114	**2 046**	928	سلا
Skhirat-Témara	**5 624**	2 966	**1 461**	503	**7 085**	3 469	الصخيرات-تمارة
Khémisset	**9 996**	4 532	**2 012**	478	**12 008**	5 010	الخميسات
Kénitra	**19 752**	9 843	**6 654**	2 111	**26 406**	11 954	القنيطرة
Sidi Kacem	**13 973**	6 770	**3 697**	889	**17 670**	7 659	سيدي قاسم
Sidi Slimane	**7 531**	3 637	**1 966**	523	**9 497**	4 160	سيدي سليمان
Total	**58 579**	**28 562**	**16 133**	**4 618**	**74 712**	**33 180**	**المجموع**

Source : Académie Régionale d'Education et de Formation المصدر : الأكاديمية الجهوية للتربية و التكوين

هيئة التدريس حسب الوسط و العمالة أو الإقليم ، 2019-2020

Tableau 25: **PERSONNEL ENSEIGNANT PAR MILIEU ET PAR PREFECTURE OU PROVINCE, 2019-2020** **جدول 25 :**

Prefecture/Province	حضري Urbain		قروي Rural		المجموع Ensemble		العمالة/الإقليم
	المجموع Total	الإناث منه Dont Filles	المجموع Total	الإناث منه Dont Filles	المجموع Total	الإناث منه Dont Filles	
Rabat	644	380			644	380	الرباط
Salé	1 506	909	69	45	1 575	954	سلا
Skhirat-Témara	796	486	271	152	1 067	638	الصخيرات-تمارة
Khémisset	553	214	383	129	936	343	الخميسات
Kénitra	907	504	828	424	1 735	928	القنيطرة
Sidi Kacem	431	153	561	187	992	340	سيدي قاسم
Sidi Slimane	267	124	314	140	581	264	سيدي سليمان
Total	**5 104**	**2 770**	**2 426**	**1 077**	**7 530**	**3 847**	**المجموع**

Source : Académie Régionale d'Education et de Formation المصدر : الأكاديمية الجهوية للتربية و التكوين

هيئة الإدارة حسب الوسط و العمالة أو الإقليم ، 2019-2020

Tableau 26: **PERSONNEL ADMINISTRATIF PAR MILIEU ET PAR PREFECTURE OU PROVINCE, 2019-2020** **جدول 26 :**

Prefecture/Province	حضري Urbain		قروي Rural		المجموع Ensemble		العمالة/الإقليم
	المجموع Total	الإناث منه Dont Filles	المجموع Total	الإناث منه Dont Filles	المجموع Total	الإناث منه Dont Filles	
Rabat	**228**	131			**228**	131	الرباط
Salé	**317**	148	**13**	2	**330**	150	سلا
Skhirat-Témara	**147**	68	**51**	14	**198**	82	الصخيرات-تمارة
Khémisset	**61**	14	**50**	8	**111**	22	الخميسات
Kénitra	**178**	69	**86**	15	**264**	84	القنيطرة
Sidi Kacem	**55**	15	**65**	8	**120**	23	سيدي قاسم
Sidi Slimane	**37**	8	**35**	4	**72**	12	سيدي سليمان
Total	**1 023**	**453**	**300**	**51**	**1 323**	**504**	**المجموع**

Source : Académie Régionale d'Education et de Formation المصدر : الأكاديمية الجهوية للتربية و التكوين

هيئة الخدمات حسب الوسط و العمالة أو الإقليم ، 2019-2020

Tableau 27: **PERSONNEL DE SERVICE PAR MILIEU ET PAR PREFECTURE OU PROVINCE, 2019-2020** **جدول 27 :**

Prefecture/Province	حضري Urbain		قروي Rural		المجموع Ensemble		العمالة/الإقليم
	المجموع Total	الإناث منه Dont Filles	المجموع Total	الإناث منه Dont Filles	المجموع Total	الإناث منه Dont Filles	
Rabat	**29**	15			**29**	15	الرباط
Salé	**31**	14	**2**	0	**33**	14	سلا
Skhirat-Témara	**30**	15	**6**	2	**36**	17	الصخيرات-تمارة
Khémisset	**11**	2	**14**	1	**25**	3	الخميسات
Kénitra	**26**	9	**6**	1	**32**	10	القنيطرة
Sidi Kacem	**18**	4	**8**	0	**26**	4	سيدي قاسم
Sidi Slimane	**6**	1	**6**	0	**12**	1	سيدي سليمان
Total	**151**	**60**	**42**	**4**	**193**	**64**	**المجموع**

Source : Académie Régionale d'Education et de Formation المصدر : الأكاديمية الجهوية للتربية و التكوين

2-ENSEIGNEMENT SECONDAIRE COLLEGIAL PRIVE 2-التعليم الثانوي الإعدادي الخاص

الأقسام، الحجرات و هيئة التدريس حسب الجنس و العمالة أو الإقليم 2019-2020

Tableau 28 : **SALLES,CLASSES ET PERSONNEL ENSEIGNANT SELON LE SEXE ET PAR PREFECTURE OU PROVINCE, 2019-2020** **جدول 28 :**

Prefecture/Province	الأقسام Classes	الحجرات Salles	هيئة التدريس Personnel Enseignant		العمالة/الإقليم
			المجموع Total	الإناث منه Dont femmes	
Rabat	354	343	**831**	412	الرباط
Salé	343	459	**763**	389	سلا
Skhirat-Témara	299	295	**576**	300	الصخيرات-تمارة
Khémisset	67	122	**214**	54	الخميسات
Kénitra	280	366	**733**	284	القنيطرة
Sidi Kacem	35	31	**63**	36	سيدي قاسم
Sidi Slimane	21	28	**71**	39	سيدي سليمان
Total	**1 399**	**1 644**	**3 251**	**1 514**	**المجموع**

Source : Académie Régionale d'Education et de Formation المصدر : الأكاديمية الجهوية للتربية و التكوين

التلاميذ حسب المستوى ، الجنس و العمالة أو الإقليم 2019-2020

ELEVES PAR NIVEAU, SEXE, ET PAR PREFECTURE OU PROVINCE, 2019-2020

Tableau 29 : **جدول 29 :**

Prefecture/Province	السنة السابعة 7ème Année		السنة الثامنة 8ème Année		السنة التاسعة 9ème Année		العمالة/الإقليم
	المجموع Total	الإناث منه Dont Filles	المجموع Total	الإناث منه Dont Filles	المجموع Total	الإناث منه Dont Filles	
Rabat	**2 894**	1 411	**2 697**	1 353	**2 731**	1 367	الرباط
Salé	**2 842**	1 407	**2 510**	1 214	**2 544**	1 185	سلا
Skhirat-Témara	**2 365**	1 139	**2 029**	979	**1 922**	894	الصخيرات-تمارة
Khémisset	**572**	296	**534**	250	**465**	234	الخميسات
Kénitra	**2 181**	1 082	**1 932**	933	**2 209**	1 053	القنيطرة
Sidi Kacem	**303**	143	**257**	131	**220**	117	سيدي قاسم
Sidi Slimane	**214**	100	**182**	90	**160**	62	سيدي سليمان
Total	**11 371**	**5 578**	**10 141**	**4 950**	**10 251**	**4 912**	**المجموع**

Source : Académie Régionale d'Education et de Formation المصدر : الأكاديمية الجهوية للتربية و التكوين

4- ENSEIGNEMENT SECONDAIRE QUALIFIANT PUBLIC 4- التعليم الثانوي التأهيلي العمومي

عدد المؤسسات حسب الوسط و العمالة أو الإقليم 2019-2020

Tableau 30: ETABLISSEMENTS PAR MILIEU ET PAR PREFECTURE OU PROVINCE , 2019-2020 جدول 30 :

Prefecture/Province	الثانويات Lycées			الملحقات Annexes			العمالة/الإقليم
	حضري Urbain	قروي Rural	المجموع Ensemble	حضري Urbain	قروي Rural	المجموع Ensemble	
Rabat	**22**	0	**22**	0	**0**	0	الرباط
Salé	**37**	1	**38**	0	**0**	0	سلا
Skhirat-Témara	**19**	9	**28**	0	**0**	0	الصخيرات-تمارة
Khémisset	**11**	8	**19**	0	**0**	0	الخميسات
Kénitra	**19**	6	**25**	0	**0**	0	القنيطرة
Sidi Kacem	**12**	6	**18**	0	**0**	0	سيدي قاسم
Sidi Slimane	**4**	3	**7**	0	**0**	0	سيدي سليمان
Total	**124**	**33**	**157**	**-**	**-**	**-**	**المجموع**

Source : Académie Régionale d'Education et de Formation المصدر : الأكاديمية الجهوية للتربية و التكوين

عدد الحجرات حسب الوسط و العمالة أو الإقليم 2019-2020

Tableau 31: NOMBRE DE LOCAUX PAR MILIEU ET PAR PREFECTURE OU PROVINCE, 2019-2020 جدول 31 :

Prefecture/Province	المجموع Ensemble			المحدثة منها Dont nouvelles créations			العمالة/الإقليم
	حضري Urbain	قروي Rural	المجموع Ensemble	حضري Urbain	قروي Rural	المجموع Ensemble	
Rabat	**287**	113	**400**	0	**0**	0	الرباط
Salé	**770**	0	**770**	40	**0**	40	سلا
Skhirat-Témara	**362**	137	**499**	0	**0**	0	الصخيرات-تمارة
Khémisset	**562**	131	**693**	6	**4**	10	الخميسات
Kénitra	**872**	15	**887**	58	**21**	79	القنيطرة
Sidi Kacem	**135**	42	**177**	21	**0**	21	سيدي قاسم
Sidi Slimane	**281**	102	**383**	8	**0**	8	سيدي سليمان
Total	**3 269**	**540**	**3 809**	**133**	**25**	**158**	**المجموع**

Source : Académie Régionale d'Education et de Formation المصدر : الأكاديمية الجهوية للتربية و التكوين

عدد أقسام الجدع المشترك حسب الوسط و العمالة أو الإقليم 2019-2020

Tableau 32: NOMBRE DE CLASSES DU TRONC COMMUN PAR MILIEU ET PAR PREFECTURE OU PROVINCE, 2019-2020 جدول 32 :

Prefecture/Province	حضري Urbain	قروي Rural	المجموع Ensemble	العمالة/الإقليم
Rabat	159	-	**159**	الرباط
Salé	325	6	**331**	سلا
Skhirat-Témara	150	46	**196**	الصخيرات-تمارة
Khémisset	121	52	**173**	الخميسات
Kénitra	197	57	**254**	القنيطرة
Sidi Kacem	132	42	**174**	سيدي قاسم
Sidi Slimane	59	24	**83**	سيدي سليمان
Total	**1 143**	**227**	**1 370**	**المجموع**

Source : Académie Régionale d'Education et de Formation المصدر : الأكاديمية الجهوية للتربية و التكوين

عدد أقسام السنة الأولى باك حسب الوسط و العمالة أو الإقليم 2019-2020

Tableau 33: NOMBRE DE CLASSES DE LA 1ERE ANNEE BAC PAR MILIEU ET PAR PREFECTURE OU PROVINCE, 2019-2020 جدول 33 :

Prefecture/Province	حضري Urbain	قروي Rural	المجموع Ensemble	العمالة/الإقليم
Rabat	161		**161**	الرباط
Salé	304	5	**309**	سلا
Skhirat-Témara	138	41	**179**	الصخيرات-تمارة
Khémisset	113	48	**161**	الخميسات
Kénitra	183	43	**226**	القنيطرة
Sidi Kacem	107	43	**150**	سيدي قاسم
Sidi Slimane	55	17	**72**	سيدي سليمان
Total	**1 061**	**197**	**1 258**	**المجموع**

Source : Académie Régionale d'Education et de Formation المصدر : الأكاديمية الجهوية للتربية و التكوين

عدد أقسام السنة الثانية باك حسب الوسط و العمالة أو الإقليم 2019-2020

NOMBRE DE CLASSES DE LA 2EME ANNEE BAC PAR MILIEU ET PAR PREFECTURE OU PROVINCE, 2019-2020

Tableau 34: **جدول 34 :**

Prefecture/Province	حضري Urbain	قروي Rural	المجموع Ensemble	العمالة/الإقليم
Rabat	164		**164**	الرباط
Salé	286	4	**290**	سلا
Skhirat-Témara	141	40	**181**	الصخيرات-تمارة
Khémisset	105	34	**139**	الخميسات
Kénitra	194	45	**239**	القنيطرة
Sidi Kacem	108	34	**142**	سيدي قاسم
Sidi Slimane	60	20	**80**	سيدي سليمان
Total	**1 058**	**177**	**1 235**	**المجموع**

Source : Académie Régionale d'Education et de Formation المصدر : الأكاديمية الجهوية للتربية و التكوين

توزيع التلاميذ الجدد و المكررون حسب الجنس و العمالة أو الإقليم 2019-2020

REPARTITION DES ELEVES NOUVEAUX ET REDOUBLANTS PAR SEXE ET PREFECTURE OU PROVINCE, 2019-2020

Tableau 35 : **جدول 35 :**

Prefecture/Province	التلاميذ الجدد Nouveaux étudiants		التلاميذ المكررون Etudiants redoublants		المجموع Ensemble		العمالة/الإقليم
	المجموع Total	الإناث منه Dont Filles	المجموع Total	الإناث منه Dont Filles	المجموع Total	الإناث منه Dont Filles	
Rabat	**13 533**	7 216	**1 437**	522	**14 970**	7 738	الرباط
Salé	**27 847**	15 246	**3 304**	1 090	**31 151**	16 336	سلا
Skhirat-Témara	**15 976**	8 999	**1 867**	643	**17 843**	9 642	الصخيرات-تمارة
Khémisset	**14 382**	7 673	**1 623**	504	**16 005**	8 177	الخميسات
Kénitra	**21 551**	11 684	**3 025**	1 107	**24 576**	12 791	القنيطرة
Sidi Kacem	**14 153**	7 469	**1 545**	464	**15 698**	7 933	سيدي قاسم
Sidi Slimane	**6 701**	3 709	**832**	299	**7 533**	4 008	سيدي سليمان
Total	**114 143**	**61 996**	**13 633**	**4 629**	**127 776**	**66 625**	**المجموع**

Source : Académie Régionale d'Education et de Formation المصدر : الأكاديمية الجهوية للتربية و التكوين

توزيع التلاميذ الجدد و المكررون بالوسط الحضري حسب الجنس و العمالة أو الإقليم 2019-2020

REPARTITION DES ELEVES NOUVEAUX ET REDOUBLANTS EN MILIEU URBAIN PAR SEXE ET PREFECTURE OU PROVINCE, 2019-2020

Tableau 36: **جدول 36 :**

Prefecture/Province	التلاميذ الجدد Nouveaux étudiants		التلاميذ المكررون Etudiants redoublants		المجموع Ensemble		العمالة/الإقليم
	المجموع Total	الإناث منه Dont Filles	المجموع Total	الإناث منه Dont Filles	المجموع Total	الإناث منه Dont Filles	
Rabat	**13 533**	7 216	**1 437**	522	**14 970**	7 738	الرباط
Salé	**27 431**	15 004	**3 259**	1 088	**30 690**	16 092	سلا
Skhirat-Témara	**12 338**	6 930	**1 454**	522	**13 792**	7 452	الصخيرات-تمارة
Khémisset	**10 439**	5 734	**1 302**	441	**11 741**	6 175	الخميسات
Kénitra	**16 836**	9 151	**2 531**	949	**19 367**	10 100	القنيطرة
Sidi Kacem	**10 556**	5 584	**1 124**	360	**11 680**	5 944	سيدي قاسم
Sidi Slimane	**4 912**	2 700	**650**	254	**5 562**	2 954	سيدي سليمان
Total	**96 045**	**52 319**	**11 757**	**4 136**	**107 802**	**56 455**	**المجموع**

Source : Académie Régionale d'Education et de Formation المصدر : الأكاديمية الجهوية للتربية و التكوين

توزيع التلاميذ الجدد و المكررون بالوسط القروي حسب الجنس و العمالة أو الإقليم 2019-2020

REPARTITION DES ELEVES NOUVEAUX ET REDOUBLANTS EN MILIEU RURAL PAR SEXE ET PREFECTURE OU PROVINCE, 2019-2020

Tableau 37: **جدول 37 :**

Prefecture/Province	التلاميذ الجدد Nouveaux étudiants		التلاميذ المكررون Etudiants redoublants		المجموع Ensemble		العمالة/الإقليم
	المجموع Total	الإناث منه Dont Filles	المجموع Total	الإناث منه Dont Filles	المجموع Total	الإناث منه Dont Filles	
Rabat							الرباط
Salé	**416**	242	**45**	2	**461**	244	سلا
Skhirat-Témara	**3 638**	2 069	**413**	121	**4 051**	2 190	الصخيرات-تمارة
Khémisset	**3 943**	1 939	**321**	63	**4 264**	2 002	الخميسات
Kénitra	**4 715**	2 533	**494**	158	**5 209**	2 691	القنيطرة
Sidi Kacem	**3 597**	1 885	**421**	104	**4 018**	1 989	سيدي قاسم
Sidi Slimane	**1 789**	1 009	**182**	45	**1 971**	1 054	سيدي سليمان
Total	**18 098**	**9 677**	**1 876**	**493**	**19 974**	**10 170**	**المجموع**

Source : Académie Régionale d'Education et de Formation المصدر : الأكاديمية الجهوية للتربية و التكوين

هيئة التدريس حسب الوسط و العمالة أو الإقليم ، 2019-2020

Tableau 38: **PERSONNEL ENSEIGNANT PAR MILIEU ET PAR PREFECTURE OU PROVINCE, 2019-2020** **جدول 38 :**

Prefecture/Province	حضري Urbain		قروي Rural		المجموع Ensemble		العمالة/الإقليم
	المجموع Total	الإناث منه Dont Filles	المجموع Total	الإناث منه Dont Filles	المجموع Total	الإناث منه Dont Filles	
Rabat	**922**	540			**922**	540	الرباط
Salé	**1 639**	834	**28**	15	**1 667**	849	سلا
Skhirat-Témara	**781**	426	**254**	120	**1 035**	546	الصخيرات-تمارة
Khémisset	**620**	214	**283**	112	**903**	326	الخميسات
Kénitra	**1 043**	482	**283**	115	**1 326**	597	القنيطرة
Sidi Kacem	**645**	169	**236**	70	**881**	239	سيدي قاسم
Sidi Slimane	**289**	83	**122**	61	**411**	144	سيدي سليمان
Total	**5 939**	**2 748**	**1 206**	**493**	**7 145**	**3 241**	**المجموع**

Source : Académie Régionale d'Education et de Formation المصدر : الأكاديمية الجهوية للتربية و التكوين

هيئة الإدارة حسب الوسط و العمالة أو الإقليم ، 2019-2020

Tableau 39: **PERSONNEL ADMINISTRATIF PAR MILIEU ET PAR PREFECTURE OU PROVINCE, 2019-2020** **جدول 39 :**

Prefecture/Province	حضري Urbain		قروي Rural		المجموع Ensemble		العمالة/الإقليم
	المجموع Total	الإناث منه Dont Filles	المجموع Total	الإناث منه Dont Filles	المجموع Total	الإناث منه Dont Filles	
Rabat	**217**	118			**217**	118	الرباط
Salé	**236**	94	**4**	1	**240**	95	سلا
Skhirat-Témara	**113**	41	**31**	7	**144**	48	الصخيرات-تمارة
Khémisset	**74**	22	**25**	5	**99**	27	الخميسات
Kénitra	**184**	85	**17**	2	**201**	87	القنيطرة
Sidi Kacem	**69**	16	**18**	4	**87**	20	سيدي قاسم
Sidi Slimane	**32**	10	**7**	0	**39**	10	سيدي سليمان
Total	**925**	**386**	**102**	**19**	**1 027**	**405**	**المجموع**

Source : Académie Régionale d'Education et de Formation المصدر : الأكاديمية الجهوية للتربية و التكوين

هيئة الخدمات حسب الوسط و العمالة أو الإقليم ، 2019-2020

Tableau 40: PERSONNEL DE SERVICE PAR MILIEU ET PAR PREFECTURE OU PROVINCE,2019-2020 جدول 40 :

Prefecture/Province	حضري Urbain		قروي Rural		المجموع Ensemble		العمالة/الإقليم
	المجموع Total	الإناث منه Dont Filles	المجموع Total	الإناث منه Dont Filles	المجموع Total	الإناث منه Dont Filles	
Rabat	**48**	19	**0**	0	**48**	19	الرباط
Salé	**31**	16	**1**	1	**32**	17	سلا
Skhirat-Témara	**15**	7	**2**	0	**17**	7	الصخيرات-تمارة
Khémisset	**19**	2	**4**	1	**23**	3	الخميسات
Kénitra	**31**	8	**1**	0	**32**	8	القنيطرة
Sidi Kacem	**23**	4	**6**	0	**29**	4	سيدي قاسم
Sidi Slimane	**6**	2	**0**	0	**6**	2	سيدي سليمان
Total	**173**	**58**	**14**	**2**	**187**	**60**	**المجموع**

Source : Académie Régionale d'Education et de Formation المصدر : الأكاديمية الجهوية للتربية و التكوين

4-2 ENSEIGNEMENT SECONDAIRE QUALIFIANT PRIVE 2-4 التعليم الثانوي التأهيلي الخاص

المؤسسات و هيئة التدريس حسب العمالة أو الإقليم 2019-2020

Tableau 41: ETABLISSEMENTS ET PERSONNEL ENSEIGNANT PAR PREFECTURE OU PROVINCE, 2019-2020 جدول 41 :

Prefecture/Province	الأقسام Classes	الحجرات Salles	هيئة التدريس Personnel Enseignant	العمالة/الإقليم
Rabat	338	322	867	الرباط
Salé	221	290	561	سلا
Skhirat-Témara	193	203	357	الصخيرات-تمارة
Khémisset	25	49	130	الخميسات
Kénitra	218	211	602	القنيطرة
Sidi Kacem	14	5	42	سيدي قاسم
Sidi Slimane	18	18	46	سيدي سليمان
Total	**1 027**	**1 098**	**2 605**	**المجموع**

Source : Académie Régionale d'Education et de Formation المصدر : الأكاديمية الجهوية للتربية و التكوين

التلاميذ الجدد و المكررون حسب الجنس و العمالة أو الإقليم 2019-2020

Tableau 42: ELEVES NOUVEAUX ET REDOUBLANTS PAR SEXE ET PAR PREFECTURE OU PROVINCE, 2019-2020 جدول 42 :

Prefecture/Province	التلاميذ الجدد Elèves nouveaux		التلاميذ المكررون Elèves redoublants		المجموع Total		العمالة/الإقليم
	المجموع Total	منهم الإناث Dont Filles	المجموع Total	منهم الإناث Dont Filles	المجموع Total	منهم الإناث Dont Filles	
Rabat	**7 033**	3 442	**202**	57	**7 235**	3 499	الرباط
Salé	**4 297**	2 015	**263**	69	**4 560**	2 084	سلا
Skhirat-Témara	**3 752**	1 879	**105**	35	**3 857**	1 914	الصخيرات-تمارة
Khémisset	**539**	265	**26**	13	**565**	278	الخميسات
Kénitra	**4 009**	2 007	**229**	75	**4 238**	2 082	القنيطرة
Sidi Kacem	**149**	55	**21**	7	**170**	62	سيدي قاسم
Sidi Slimane	**314**	149	**5**	2	**319**	151	سيدي سليمان
Total	**20 093**	**9 812**	**851**	**258**	**20 944**	**10 070**	**المجموع**

Source : Académie Régionale d'Education et de Formation المصدر : الأكاديمية الجهوية للتربية و التكوين

5 Centre Régional des métiers de l'Education et de la Formation 5 المركز الجهوي لمهن التربية و التكوين

المتدربون حسب المستوى, 2017-2018

Tableau 43 : STAGIAIRES PAR NIVEAU ET SEXE, 2017-2018 جدول 43:

Cadres	المركز الرئيسي العرفان Centre principal al Irfan	فرع القنيطرة Annexe Kénitra	فرع الخميسات Annexe Khémisset	فرع سيدي قاسم Annexe Sidi Kacem	المجموع Total	الإطار
professeur enseignement supérieur	4	4	-	-	**8**	أستاذ التعليم العالي
Professeur Qualifié	31	10	1	1	**43**	أستاذ مؤهل
professeur enseignement supérieur Assistant	19	18	2	-	**39**	أستاذ التعليم العالي مساعد
Assistant	1	-	-	-	**1**	مساعد
Agrégé	27	16	3	-	**46**	مبرز
professeur enseignement secondaire Qualifié	21	14	4	7	**46**	أستاذ التعليم الثانوي التأهيلي
professeur enseignement secondaire Collégial	8	-	4	1	**13**	أستاذ التعليم الثانوي الإعدادي
professeur enseignement primaire	-	2	-	2	**4**	أستاذ التعليم الإبتدائي
Fonctionnaires chargés d'enseignement (Administrateur)	4	-	-	-	**4**	الموظفون المكلفون بالتدريس متصرفون
Fonctionnaires chargés d'enseignement (inspecteur)	1	-	-	-	**1**	الموظفون المكلفون بالتدريس مفتشون
Total	**116**	**64**	**14**	**11**	**205**	**المجموع**

Source :Centre Régional des métiers de l'Education et de la Formation Rabat المصدر : المركز الجهوي لمهن التربية والتكوين بالرباط

الأطر الإدارية حسب الرتبة و مركز التكوين, 2017-2018

Tableau 44 : CADRES ADMINISTRATIFS SELON LE GRADE ET LE CENTRE DE FORMATION, 2017-2018 جدول 44 :

Cadres	المركز الرئيسي العرفان Centre principal al Irfan	فرع القنيطرة Annexe Kénitra	فرع الخميسات Annexe Khémisset	فرع سيدي قاسم Annexe Sidi Kacem	الإطار
Corp administratif	23	7	5	3	عدد الإداريين
Professeur qualifié	-	-	-	1	أستاذ مؤهل
Administrateur	5	3	1	-	متصرف
Adjoint éducatif	3	1	1	-	ملحق تربوي
Technicien	3	-	1	-	تقني
Intendeur	1	-	-	-	ممون
Adjoint économique et administratif	-	1	1	1	ملحق الإقتصاد و الإدارة
Inspecteur des services économiques et financiers	2	-	-	-	مفتش المصالح الإقتصادية و المالية
Administrateur adjoint	4	1	1	1	مساعد إداري
adjoint technique	5	1	-	-	مساعد تقني
Total	**46**	**14**	**10**	**6**	**المجموع**

Source :Centre Régional des métiers de l'Education et de la Formation Rabat المصدر : المركز الجهوي لمهن التربية والتكوين بالرباط

هيئة التدريس بالمركز التربوي الجهوي بالرباط 2017-2018

Tableau 45 : **PERSONNEL ENSEIGNANT AU CENTRE PEDAGOGIQUE REGIONAL DE RABAT, 2017-2018** **جدول 45:**

Corps enseignant	أستاذ التعليم العالي prof ens sup	أستاذ مؤهل prof quali	أستاذ التعليم العالي مساعد prof ens sup assistant	مساعد assistant	مبرز agrégé	أستاذ التعليم الثانوي التأهيلي prof quali	أستاذ التعليم الثانوي الإعدادي prof colleg	هيئة التدريس
Enseignants Permanents								**هيئة التدريس الدائمة**
Physique-Chimie	3	3	1	-	-	1	-	الفيزياء الكيمياء
Sciences de la vie et de la terre	-	4	3	-	4	1	-	علوم الحياة و الأرض
Mathématiques	1	2	4	1	6	1	-	الرياضيات
Informatique	-	2	1	-	-	1	-	الإعلاميات
Education physique	-	-	-	-	11	-	1	التربية البدنية
Arabe	-	5	1	-	2	1	2	العربية
Français	-	2	4	-	4	3	2	الفرنسية
Italien	-	-	-	-	-	3	-	الإيطالية
Allemand	-	-	-	-	-	2	-	الألمانية
Anglais	-	1	-	-	-	1	-	الإنجليزية
Sciences éducatives	-	6	2	-	-	4	-	العلوم التربوية
Législation Scolaire	-	2	1	-	-	-	-	التشريع المدرسي
Etudes islamiques	-	3	-	-	-	1	1	الدراسات الإسلامية
Education artistique	-		-	-	-	-	2	التربية الفنية

Source :Centre Régional des métiers de l'Education et de la Formation Rabat المصدر : المركز الجهوي لمهن التربية والتكوين بالرباط

هيئة التدريس بالمركز التربوي الجهوي فرع القنيطرة , 2017-2018

Tableau 46 : **PERSONNEL ENSEIGNANT AU CENTRE PEDAGOGIQUE REGIONAL ANNEXE KENITRA, 2017-2018** **جدول 46:**

Corps enseignant	أستاذ التعليم العالي prof ens sup	أستاذ مؤهل prof quali	أستاذ التعليم العالي مساعد prof ens sup assistant	مساعد assistant	مبرز agrégé	أستاذ التعليم الثانوي التأهيلي prof quali	أستاذ التعليم الثانوي الإعدادي prof colleg	هيئة التدريس
Physique-Chimie	-	-	1	-	1	-	-	الفيزياء الكيمياء
Sciences de la vie et de la terre	-	3	3	-	1	1	-	علوم الحياة و الأرض
Mathématiques	2	2	2	-	-	-	-	الرياضيات
Informatique	-	1	-	-	-	4	-	الإعلاميات
Education physique	-	-	-	-	1	-	-	التربية البدنية
Arabe	-	2	1	-	3	1	-	العربية
Français	1	-	-	-	4	1	-	الفرنسية
Sciences éducatives	-	-	3	-	3	2	-	العلوم التربوية
Histoire, Géographie	1	2	4	-	-	2	-	الإجتماعيات
Etudes islamiques	-	-	1	-	-	1	-	الدراسات الإسلامية
philosophie	-	-	1	-	5	-	-	الفلسفة
Législation Scolaire	-	-	2	-	-	2	-	التشريع المدرسي

Source :Centre Régional des métiers de l'Education et de la Formation Rabat المصدر : المركز الجهوي لمهن التربية والتكوين بالرباط

هيئة التدريس بالمركز التربوي الجهوي فرع الخميسات , 2017-2018

Tableau 47 : PERSONNEL ENSEIGNANT AU CENTRE PEDAGOGIQUE REGIONAL ANNEXE KHEMISSET, 2017-2018 جدول 47:

Corps enseignant	أستاذ التعليم العالي prof ens sup	أستاذ مؤهل prof quali	أستاذ التعليم العالي مساعد prof ens sup assistant	مساعد assistant	مبرز agrégé	أستاذ التعليم الثانوي التأهيلي prof quali	أستاذ التعليم الثانوي الإعدادي prof colleg	هيئة التدريس
Physique-Chimie	-	-	-	-	-	-	-	الفيزياء الكيمياء
Sciences de la vie et de la terre	-	1	-	-	1	-	-	علوم الحياة و الأرض
Mathématiques	-	-	-	-	1	-	-	الرياضيات
Informatique	-	-	-	-	-	1	-	الإعلاميات
Education physique	-	-	-	-	-	-	1	التربية البدنية
Arabe	-	-	-	-	2	-	-	العربية
Français	-	-	1	-	-	-	-	الفرنسية
Sciences éducatives	-	-	1	-	-	1	-	العلوم التربوية
Histoire, Géographie	-	-	-	-	-	-	1	الإجتماعيات
Education artistique	-	-	-	-	-	-	2	التربية الفنية
Législation Scolaire	-	-	-	-	-	1	-	التشريع المدرسي

Source :Centre Régional des métiers de l'Education et de la Formation Rabat المصدر : المركز الجهوي لمهن التربية والتكوين بالرباط

هيئة التدريس بالمركز التربوي الجهوي فرع سيدي قاسم , 2017-2018

Tableau 48 : PERSONNEL ENSEIGNANT AU CENTRE PEDAGOGIQUE REGIONAL ANNEXE SIDI KACEM, 2017-2018 جدول 48:

Corps enseignant	أستاذ التعليم العالي prof ens sup	أستاذ مؤهل prof quali	أستاذ التعليم العالي مساعد prof ens sup assistant	مساعد assistant	مبرز agrégé	أستاذ التعليم الثانوي التأهيلي prof quali	أستاذ التعليم الثانوي الإعدادي prof colleg	هيئة التدريس
Physique-Chimie	-	-	-	-	-	1	-	الفيزياء الكيمياء
Sciences de la vie et de la terre	-	-	-	-	-	-	-	علوم الحياة و الأرض
Education physique	-	-	-	-	-	1	-	التربية البدنية
Arabe	-	-	-	-	-	2	-	العربية
Sciences éducatives	-	1	-	-	-	-	-	العلوم التربوية
Education artistique	-	-	-	-	-	-	1	التربية الفنية
Mathématiques	-	-	-	-	-	1	-	الرياضيات
Français	-	-	-	-	-	2	-	الفرنسية
Etudes islamiques	-	-	-	-	-	-	-	الدراسات الإسلامية

Source :Centre Régional des métiers de l'Education et de la Formation Rabat المصدر : المركز الجهوي لمهن التربية والتكوين بالرباط

7- ENSEIGNEMENT SUPERIEUR

7- التعليم العالي

تطور عدد المسجلين بالمعاهد العليا 2018-2020

Tableau 49 : EVOLUTION DU NOMBRE DES INSCRITS DANS LES INSTITUTS SUPERIEURS, 2018-2020 **جدول 49 :**

Etablissements	2019-2020		2018-2019		المؤسسات
	المجموع Total	الإنـــاث Féminin	المجموع Total	الإنـــاث Féminin	
Ecole Nationale Forestière d'Ingénieurs (Salé)	142	61	149	54	المدرسة الوطنية الغابوية للمهندسين (سلا)
Ecole Nationale Superieur des Mines de Rabat	887	233	800	390	المدرسة الوطنية العليا للمعادن بالرباط
Institut National des Postes et Télécommunications (Rabat)	791	174	772	302	المعهد الوطني للبريد والمواصلات السلكية واللاسلكية
Institut National de Statistique et d'Economie Appliquée (Rabat)	691	187	709	373	المعهد الوطني للإحصاء والإقتصاد التطبيقي (الرباط)
Institut Agronomique et Vétérinaire Hassan II (Rabat)	1 979	1088	2313	1232	معهد الحسن الثاني للزراعة والبيطرة (الرباط)
Ecole Nationale d'Architecture (Rabat)	802	315	906	609	المدرسة الوطنية للهندسة المعمارية (الرباط)
Institut Supérieur des professions d'infirmerie et des techniques de santé	7 769	4 728	7003	5593	المعهد العالي للمهن التمريضية و تقنيات الصحة (الرباط)
Ecole des Sciences de l'Information (Rabat)	316	194	306	194	مدرسة علوم الإعلام (الرباط)
Institut Supérieur de l'Information et de la Communication (Rabat)	364	178	351	264	المعهد العالي للإعلام والاتصال (الرباط)
Ecole Nationale d'Administration (Rabat)	70	30	**70**	**30**	المدرسة الوطنية للإدارة (الرباط)
Institut Supérieur de la Magistrature (Rabat)	1590	500	1151	500	المعهد العالي للقضاء(الرباط)
Institut Royal de Formation des Cadres de la Jeunesse et des Sports (Rabat)	414	109	372	149	المعهد الملكي لتكوين أطر الشبيبة والرياضة (الرباط)
Institut National d'Aménagement et d'Urbanisme (Rabat)	123	94	123	94	المعهد الوطني للتهيئة والتعمير (الرباط)
Dar Al Hadith El-Hassania (Rabat)	333	80	321	135	دار الحديث الحسنية (الرباط)
Institut National Supérieur d'Archéologie et du Patrimoine (Rabat)	71	35	76	56	المعهد الوطني لعلوم الآثار والتراث
Institut Supérieur de Commerce et d'Administration des entreprises (Rabat)	321	179	321	179	المعهد العالي للتجارة وإدارة المقاولات (الرباط)
Institut Supérieur d'Art Dramatique et d'Animation Culturelle	76	31	60	41	"المعهد العالي للفن المسرحي والتنشيط الثقافي
Instiut Supérieur des Métires de l'Audio Visuel et du Cinéma	159	103	159	103	المعهد العالي لمهن السمعي البصري والسينما
Ecole National de la Santé Publique	8	1	89	44	المدرسة الوطنية للصحة العمومية
IM6FIMM RABAT	1380	167	1380	167	معهد محمد السادس لتكوين الأئمة والمرشدين والمرشدات بالر
Total	**18 286**	**8 487**	**17 431**	**10 509**	**المجموع**

Source :Annuaire Statistique du Maroc 2021

المصدر : النشرة الإحصائية السنوية للمغرب 2021

عدد الطلبة حسب الجامعة و المؤسسة (جميع الأسلاك) 2019-2020

NOMBRE D'ETUDIANTS SELON L'UNIVERSITE ET LES ETABLISSEMENTS (TOUS LES CYCLE), 2019-2020

Tableau 50 : جدول 50 :

Universités	المجموع Ensemble		الأجانب Etrangers	الجامعات
	المجموع Total	الإناث Féminin		
Université Mohammed V Souissi-Rabat	**83 936**	**44 235**	**2 330**	**جامعة محمد الخامس السويسي - الرباط**
Faculté de Médecine et de Pharmacie	6 797	4 032	625	كلية الطب والصيدلة
Faculté de Médecine dentaire	1 000	645	84	كلية طب الأسنان
Ecole Nationale Supérieure d'Informatique et Analyse des Systèmes	1 588	640	27	المدرسة الوطنية العليا للإعلاميات وتحليل النظم
Faculté des Sciences Juridiques Economiques et Sociales Rabat/Agdal	13 178	6 966	121	كلية العلوم القانونية والإقتصادية والإجتماعية أكدال/الرباط
Faculté des Sciences Juridiques Economiques et Sociales Rabat/Souissi	17 558	8 604	487	كلية العلوم القانونية والإقتصادية والإجتماعية السويسي
Faculté des Sciences Juridiques Economique et Sociales Salé	14 469	6 902	165	كلية العلوم القانونية والإقتصادية والإجتماعية سلا
Faculté des Sciences de l'Education	2 130	1 316	78	كلية علوم التربية
Faculté des Lettres et Sciences Humaines	10 525	6 111	389	كلية الآداب والعلوم الإنسانية
Faculté des Sciences	10 678	5 912	276	كلية العلوم
Ecole Mohammadia d'Ingénieurs	2 070	828	42	المدرسة المحمدية للمهندسين
Ecole Supérieure de Technologie Salé	1 818	1 007	18	المدرسة العليا للتكنولوجيا سلا
Ecole Normale Supérieure Rabat	1 084	758	2	المدرسة العليا للأساتذة
Ecole Normale Supérieure de l'Enseignement Technique Rabat	1 041	514	16	المدرسة العليا لأساتذة التعليم التقني
Université Ibn Tofaïl-Kénitra	**52 705**	**26 223**	**1 476**	**جامعة ابن طفيل - القنيطرة**
Faculté des Lettres et Sciences Humaines de Kénitra	22 303	10 427	146	كلية الآداب والعلوم الإنسانية بالقنيطرة
Faculté des Sciences de Kénitra	8 419	4 029	512	كلية العلوم بالقنيطرة
Faculté des Sciences Juridiques Economiques et Sociales Kenitra	17 169	8 950	669	كلية العلوم القانونية والإقتصادية والإجتماعية القنيطرة
Ecole Nationale des sciences appliquées Kenitra	1 333	652	66	المدرسة الوطنية للعلوم التطبيقية القنيطرة
Ecole Supérieure de Technologie	515	284	-	المدرسة العليا للتكنولوجيا
ESEF Kenitra	557	392	1	المدرسة العليا للتعليم والتكوين
ENSC Kenitra	52	35	-	المدرسة الوطنية العليا للكيمياء
Ecole Nationale de Commerce et de Gestion Kénitra	2 357	1 454	82	المدرسة الوطنية للتجارة والتسيير القنيطرة
Total	**136 641**	**70 458**	**3 806**	**المجموع**

Source :Annuaire Statistique du Maroc 2021 المصدر : النشرة الإحصائية السنوية للمغرب 2021

القاطنون حسب الأحياء الجامعية ، 2019-2020

Tableau 51 : **RESIDENTS SELON LES CITES UNIVERSITAIRES, 2019-2020** **جدول 51 :**

Cités Universitaires	المجموع Ensemble		الأجانب Etrangers	الأحياء الجامعية
	المجموع Total	الإناث Féminin		
Cité Universitaire Agdal/Rabat	976	976	71	الحي الجامعي أكدال (الرباط)
Cité Universitaire My Ismaïl /Rabat	1 647	550	103	الحي الجامعي مولاي إسماعيل (الرباط)
Cité Universitaire Souissi I/Rabat	3 500	-	51	الحي الجامعي السويسي 1 (الرباط)
Cité Universitaire Souissi II/Rabat	2 200	2 200	68	الحي الجامعي السويسي 2 (الرباط)
Internat Ecole Mohammadia d'Ingénieurs/Rabat	1 302	333	33	داخلية المدرسة المحمدية للمهندسين (الرباط)
Internat Faculté des Sciences de l'Education/Rabat	893	313	-	داخلية كلية علوم التربية (الرباط)
Internat ENSIAS Rabat	302	302	2	داخلية المدرسة الوطنية العليا للمعلومات وتحليل النظم (الرباط)
Cité Universitaire (Kénitra)	1 620	1 388	26	الحي الجامعي (القنيطرة)
Total	**12 440**	**4 536**	**354**	**المجموع**

Source :Annuaire Statistique du Maroc 2021 المصدر : النشرة الإحصائية السنوية للمغرب 2021

هيئة التدريس المداومة حسب الجامعة ، 2019-2020

Tableau 52: **PERSONNEL ENSEIGNANT PERMANENT SELON LES UNIVERSITES, 2019-2020** **جدول 52 :**

Université	منه : أستاذ التعليم العالي dont Prof.Ens. Sup.	منه : أستاذ مؤهل Prof. Habilité	منه : أستاذ محاضر Prof. Assist.	منه : أستاذ مساعد Maître Assist.	المجموع Total Général	الإناث Féminin	الجامعة
Université Mohammed V Rabat	1 180	325	777	1	**2 496**	887	**جامعة محمد الخامس الرباط**
Université Ibn Toufaïl	287	172	209	-	**687**	224	**جامعة ابن طفيل**

Source :Annuaire Statistique du Maroc 2021 المصدر : النشرة الإحصائية السنوية للمغرب 2021

عدد تلاميذ السلك الإبتدائي حسب الوسط، و العمالة أو الإقليم، 2019-2020

NOMBRE D'ELEVES DU CYCLE PRIMAIRE SELON LE MILIEU, ET PAR PREFECTURE OU PROVINCE, 2019-2020

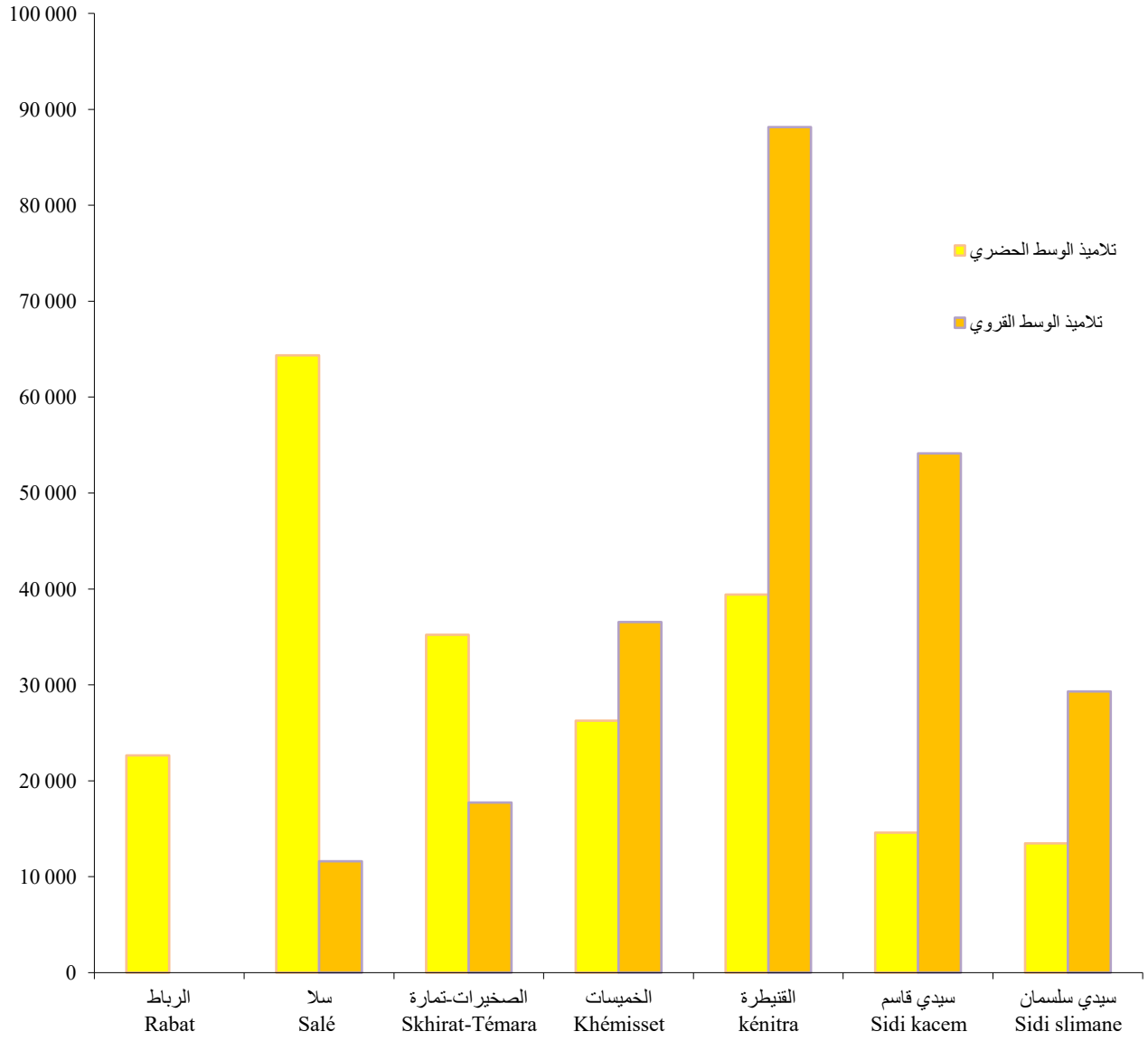

التكوين المهني

Formation Professionnelle

التكوين المهني

FORMATION PROFESSIONNELLE

LISTE DES TABLEAUX : لائحة الجداول

جدول 1 : عدد المتدربين حسب المستوى بالجهة (عمومي وخصوصي) 2020-2021

Tableau 1 EFFECTIF DES STAGAIRES SELON LE NIVEAU DANS LA REGION (PUBLIC ET PRIVE)2020-2021

جدول 2 : عدد المتدربين حسب المستوى والعمالة او الإقليم (عمومي وخصوصي) 2020-2021

Tableau 2 EFFECTIF DES STAGAIRES PAR NIVEAU ET PAR PREFECTURE OU PROVINCE (PUBLIC ET PRIVE) 2020-2021

جدول 3 : المسجلون حسب الشعب المستوى الجنس بالرباط القطاع العام 2020-2021

Tableau 3 : INSCRITS SELON LES BRANCHES D'ACTIVITE LE NIVEAU LE SEXE A RABAT SECTEUR PUBLIC 2020-2021

جدول 4 : المسجلون حسب الشعب المستوى الجنس بسلا القطاع العام 2020-2021

Tableau 4 : INSCRITS SELON LES BRANCHES D'ACTIVITE LE NIVEAU LE SEXE A SALE SECTEUR PUBLIC 2020-2021

جدول 5 : المسجلون حسب الشعب المستوى الجنس بعمالة الصخيرات تمارة القطاع العام 2020-2021

Tableau 5 : INSCRITS SELON LES BRANCHES D'ACTIVITE LE NIVEAU LE SEXE A SKHIRATE-TEMARA SECTEUR PUBLIC 2020-2021

جدول 6 : المسجلون حسب الشعب المستوى الجنس بالخميسات القطاع العام 2020-2021

Tableau 6 : INSCRITS SELON LES BRANCHES D'ACTIVITE LE NIVEAU LE SEXE A KHEMISSET SECTEUR PUBLIC 2020-2021

جدول 7 : المسجلون بالتكوين الإشهادي حسب الشعب المستوى الجنس بالقنيطرة القطاع العام 2018-2019

Tableau7 : INSCRITS EN FORMATION DPLOMANTE SELON LES BRANCHES D'ACTIVITE LE NIVEAU LE SEXE A KENITRA SECTEUR PUBLIC 2018-2019

جدول 8 : المسجلون بالتكوين الإشهادي حسب الشعب المستوى الجنس بسيدي قاسم القطاع العام 2018-2019

Tableau 8 : INSCRITS EN FORMATION DPLOMANTE SELON LES BRANCHES D'ACTIVITE LE NIVEAU LE SEXE A SIDI KACEM SECTEUR PUBLIC 2018-2019

جدول 9 : المسجلون بالتكوين الإشهادي حسب الشعب المستوى الجنس بسيدي سليمان القطاع العام 2019-2018

Tableau 9 : INSCRITS EN FORMATION DPLOMANTE SELON LES BRANCHES D'ACTIVITE LE NIVEAU LE SEXE A SIDI SLIMANE SECTEUR PUBLIC 2018-2019

جدول 10 : المسجلون حسب الشعب والمستوى و الجنس بالجهة ، 2021-2020 القطاع العام

Tableau 10 : INSCRITS EN FORMATION DIPLOMANTE SELON LES BRANCHES D'ACTIVITE LE NIVEAU LE SEXE DANS LA REGION SECTEUR PUBLIC 2020-2021

جدول 11 : المسجلون بالتكوين الإشهادي حسب القطاعات المكونة المستوى الجنس والعمالة او الإقليم القطاع العام 2021-2020

Tableau11 : INSCRITS SELON LES DEPARTEMENTS FORMATEURS LE NIVEAU LE SEXE ET PAR PREFECTURE OU PROVINCE SECTEUR PUBLIC 2020-2021

جدول 12 : المتخرجون حسب الشعب المستوى الجنس بالرباط القطاع العام 2021-2020

Tableau 12 : LAUREATS SELON LES BRANCHES D'ACTIVITE LE NIVEAU LE SEXE A RABAT SECTEUR PUBLIC 2020-2021

جدول 13 : المتخرجون حسب الشعب المستوى الجنس بسلا القطاع العام 2021-2020

Tableau 13 : LAUREATS SELON LES BRANCHES D'ACTIVITE LE NIVEAU LE SEXE A SALE SECTEUR PUBLIC 2020-2021

جدول 14 : المتخرجون حسب الشعب المستوى الجنس بالصخيرات تمارة القطاع العام 2021-2020

Tableau 14 : LAUREATS SELON LES BRANCHES D'ACTIVITE LE NIVEAU LE SEXE SKHIRATE-TEMARA SECTEUR PUBLIC 2020-2021

جدول 15 : المتخرجون حسب الشعب المستوى الجنس بالخميسات القطاع العام 2021-2020

Tableau 15 : LAUREATS SELON LES BRANCHES D'ACTIVITE LE NIVEAU LE SEXE A KHEMISSET SECTEUR PUBLIC 2020-2021

جدول 16 : المتخرجون بالتكوين الإشهادي حسب الشعب المستوى الجنس بالقنيطرة القطاع العام 2019-2018

Tableau 16 : LAUREATS EN FORMATION DPLOMANTE SELON LES BRANCHES D'ACTIVITE LE NIVEAU LE SEXE A KENITRA SECTEUR PUBLIC 2018-2019

جدول 17 : المتخرجون بالتكوين الإشهادي حسب الشعب المستوى الجنس بسيدي قاسم القطاع العام 2019-2018

Tableau 17 : LAUREATS EN FORMATION DPLOMANTE SELON LES BRANCHES D'ACTIVITE LE NIVEAU LE SEXE A SIDI KACEM SECTEUR PUBLIC 2018-2019

جدول 18 : المتخرجون بالتكوين الإشهادي حسب الشعب المستوى الجنس بسيدي سليمان القطاع العام 2019-2018

Tableau 18 : LAUREATS EN FORMATION DPLOMANTESELON LES BRANCHES D'ACTIVITE LE NIVEAU LE SEXE A SIDI SLIMANE SECTEUR PUBLIC 2018-2019

جدول 19 : المتخرجون حسب الشعب المستوى الجنس بالجهة القطاع العام 2021-2020

Tableau 19 : LAUREATS SELON LES BRANCHES D'ACTIVITE LE NIVEAU LE SEXE DANS LA REGION SECTEUR PUBLIC 2020-2021

جدول 20 : المتخرجون بالتكوين الإشهادي حسب الشعب المستوى الجنس بالرباط القطاع الخاص 2021-2020

Tableau20 : LAUREATS EN FORMATION DPLOMANTE SELON LES BRANCHES D'ACTIVITE LE NIVEAU LE SEXE A SALE SECTEUR PRIVE -2020-2021

جدول 21 : المتخرجون بالتكوين الإشهادي حسب الشعب المستوى الجنس بسلا القطاع الخاص 2021-2020

Tableau 21: LAUREATS EN FORMATION DPLOMANTE SELON LES BRANCHES D'ACTIVITE LE NIVEAU LE SEXE A SALE SECTEUR PRIVE 2020-2021

جدول 22 : المتخرجون بالتكوين الإشهادي حسب الشعب المستوى الجنس بالصخيرات تمارة القطاع الخاص 2020-2021

Tableau22 : LAUREATS EN FORMATION DPLOMANTE SELON LES BRANCHES D'ACTIVITE LE NIVEAU LE SEXE SKHIRATE-TEMARA,SECTEUR PRIVE 2020-2021

جدول 23 : المتخرجون بالتكوين الإشهادي حسب الشعب المستوى الجنس بالخميسات القطاع الخاص 2021-2020

Tableau 23 : LAUREATS EN FORMATION DPLOMANTESELON LES BRANCHES D'ACTIVITE LE NIVEAU LE SEXE A KHEMISSET SECTEUR PRIVE 2020,-2021

جدول 24 : المتخرجون بالتكوين الإشهادي حسب الشعب المستوى الجنس بالقنيطرة القطاع الخاص 2019-2018

Tableau24: LAUREATS EN FORMATION DPLOMANTE SELON LES BRANCHES D'ACTIVITE LE NIVEAU LE SEXE A RABAT SECTEUR PRIVE 2018-2019

جدول 25 : المتخرجون بالتكوين الإشهادي حسب الشعب المستوى الجنس بسدي قاسم القطاع الخاص 2019-2018

Tableau 25 : LAUREATS EN FORMATION DPLOMANTE SELON LES BRANCHES D'ACTIVITE LE NIVEAU LE SEXE A RABAT SECTEUR PRIVE 2018-2019

جدول 26 : المتخرجون بالتكوين الإشهادي حسب الشعب المستوى الجنس بسيدي سليمان القطاع الخاص 2019-2018

Tableau26: LAUREATS EN FORMATION DPLOMANTE SELON LES BRANCHES D'ACTIVITE LE NIVEAU LE SEXE A RABAT SECTEUR PRIVE 2018-2019

جدول 27 : المتخرجون بالتكوين الإشهادي حسب الشعب المستوى الجنس بالجهة القطاع الخاص 2020-2021

Tableau27: LAUREATS EN FORMATION DPLOMANTE SELON LES BRANCHES D'ACTIVITE LE NIVEAU LE SEXE A RABAT SECTEUR PRIVE 2020-2021

عدد المتدربين حسب المستوى بالجهة (عمومي وخصوصي) 2020-2021

Tableau 1 : EFFECTIF DES STAGAIRES SELON LE NIVEAU DANS LA REGION (PUBLIC ET PRIVE)2020-2021 جدول 1 :

	التقني المتخصص Tech. Spécialisé		التقني Technicien		التأهيل Qualification		التخصص Spécialisation		ش التدرج Certificat d'apprentissage		البكالوريا المهنية Bac Professionnel		
	المجموع Total	الإناث Privé	المجموع Total	الإناث Privé	المجموع Total	الإناث Privé	المجموع Total	الإناث Privé	المجموع Total	الإناث Privé	المجموع Total	الإناث Privé	
TOTAL*	17373	320	5628	188	4541	147	4161	133	336	35	2253	74	**المجموع**

Source: Délégation Régionale de la Formation Professionnelle المصدر: المندوبية الجهوية للتكوين المهني

* Total des Préfectures de Rabat, Salé, Skhirate-Témara, Khémisset

عدد المتدربين حسب المستوى والعمالة او الإقليم (عمومي وخصوصي) 2020-2021

Tableau 2 : EFFECTIF DES STAGAIRES PAR NIVEAU ET PAR PREFECTURE OU PROVINCE (PUBLIC ET PRIVE) 2020-2021 جدول 2 :

Prefecture/ province	التقني المتخصص Tech. Spécialisé		التقني Technicien		التأهيل Qualification		التخصص Spécialisation		ش التدرج Certificat d'apprentissage		البكالوريا المهنية Bac Professionnel		العمالة/ الإقليم
	المجموع Total	الإناث Privé	المجموع Total	الإناث Privé	المجموع Total	الإناث Privé	المجموع Total	الإناث Privé	المجموع Total	الإناث Privé	المجموع Total	الإناث Privé	
Rabat	7114	97	1618	59	1105	38	828	30	13	5	486	18	الرباط
Salé	5944	121	2165	63	1279	54	1423	49	117	19	790	21	سلا
Skhirate-Témara	3069	74	1014	39	1104	28	722	22	172	6	491	19	الصخيرات ـ تمارة
Khémisset	1246	28	831	27	1053	27	1188	32	34	5	486	16	الخميسات
Kénitra													القنيطرة
Sidi Kacem													سيدي قاسم
Sidi Slimane													سيدي سليمان
Total	**17 373**	**320**	**5 628**	**188**	**4 541**	**147**	**4 161**	**133**	**336**	**35**	**2 253**	**74**	**المجموع**

Source: Délégation Régionale de la Formation Professionnelle المصدر: المندوبية الجهوية للتكوين المهني

المسجلون حسب الشعب المستوى الجنس بالرباط القطاع العام 2020-2021

INSCRITS SELON LES BRANCHES D'ACTIVITE LE NIVEAU LE SEXE A RABAT SECTEUR PUBLIC 2020-2021

Tableau 3 : **جدول 3 :**

branche d'activité	التقني المتخصص Tech. Spécialisé		التقني Technicien		التأهيل Qualification		التخصص Spécialisation		ش التدرج Certificat d'apprentissage		البكالوريا المهنية Bac Professionnel		نوع النشاط
	المجموع Total	الإناث Privé	المجموع Total	الإناث Privé	المجموع Total	الإناث Privé	المجموع Total	الإناث Privé	المجموع Total	الإناث Privé	المجموع Total	الإناث Privé	
Administration Gestion et Commerce	3821	43	560	14	-	-	37	1	-	-	-	-	الإدارة والتسيير والتجارة
Tic	1749	24	35	2	-	-	-	-	-	-	435	16	تقنيات الإعلاميات والتواصل
Industriel	-	-	-	-	-	-	-	-	-	-	51	2	الصناعي
Artisanat	-	-	-	-	11	1	94	7	13	5	-	-	الصناعة التقليدية
BTP	-	-	33	2	103	4	321	5	-	-	-	-	البناء و الاشغال العمومية
Assistance aux ménages	204	4	108	6	34	2	-	-	-	-	-	-	المساعدة الإجتماعية
Hôtellerie et Tourisme	-	-	227	6	118	5	284	11	-	-	-	-	السياحة والفنادق
IMME	342	7	357	14	673	20	13	1	-	-	-	-	الصناعة الميكانيكية والعدانة
Textile Habillement cuir	51	2	54	3	116	5	55	4	-	-	-	-	النسيج والملابس الجاهزة والجلد
Sport Equestre	35	2	163	10	-	-	-	-	-	-	-	-	رياضة ركوب الخيل
Audio Visuel et Cinéma et Arts Graphiques	567	8	-	-	-	-	-	-	-	-	-	-	السمعي البصري ة الفنوغرافي
Metier de l'automobile	205	3	-	-	-	-	-	-	-	-	-	-	مهن السيارات
Paramédicale et Santé	140	4	81	2	50	1	-	-	-	-	-	-	الصحة والشبه الصحي
Coiffure Esthétique	-	-	-	-	-	-	24	1	-	-	-	-	الحلاقة والتجميل
Total	**7 114**	**97**	**1 618**	**59**	**1 105**	**38**	**828**	**30**	**13**	**5**	**486**	**18**	**المجموع**

Source: Délégation Régionale de la Formation Professionnelle المصدر: المندوبية الجهوية للتكوين المهني

المسجلون حسب الشعب المستوى الجنس بسلا القطاع العام 2020-2021

Tableau 4 : **INSCRITS SELON LES BRANCHES D'ACTIVITE LE NIVEAU LE SEXE A SALE SECTEUR PUBLIC 2020-2021** **جدول 4 :**

branche d'activité	التقني المتخصص Tech. Spécialisé		التقني Technicien		التأهيل Qualification		التخصص Spécialisation		ش التدرج Certificat d'apprentissage		البكالوريا المهنية Bac Professionnel		نوع النشاط
	المجموع Total	الإناث Privé	المجموع Total	الإناث Privé	المجموع Total	الإناث Privé	المجموع Total	الإناث Privé	المجموع Total	الإناث Privé	المجموع Total	الإناث Privé	
Administration Gestion et Commerce	2471	46	425	11	-	-	-	-	-	-	336	6	الإدارة والتسيير والتجارة
Tic	826	13	29	1	-	-	-	-	-	-	-	-	تقنيات الإعلاميات والتواصل
Industriel	-	-	-	-	-	-	-	-	-	-	108	4	الصناعي
Artisanat	-	-	-	-	71	8	506	23	83	16	-	-	الصناعة التقليدية
BTP	433	10	157	6	103	4	611	10	-	-	-	-	البناء و الاشغال العمومية
Assistance aux ménages	92	4	424	7	69	4	-	-	-	-	-	-	المساعدة الإجتماعية
Hôtellerie et Tourisme	260	7	194	7	137	7	104	6	-	-	-	-	السياحة والفنادق
IMME	729	13	579	18	655	21	-	-	-	-	113	4	الصناعة الميكانيكية والعدانة
Textile Habillement cuir	301	6	274	9	60	4	116	5	-	-	-	-	النسيج والملابس الجاهزة والجلد
Audio Visuel et Cinéma et Arts Graphiques	340	8	-	-	-	-	-	-	-	-	-	-	السمعي البصري ة الفنوغرافي
Metier de l'automobile	259	6	39	2	146	4	-	-	-	-	56	2	مهن السيارات
Coiffure Esthétique	-	-	-	-	-	-	14	1	-	-	-	-	الحلاقة والتجميل
transport et logistique	53	2	-	-	-	-	-	-	-	-	16	1	النقل واللوجيستيك
Agriculture	-	-	44	2	21	1	32	1	32	1	-	-	الفلاحة
Aéronautique	82	2	-	-	-	-	-	-	-	-	-	-	مهن الطائرات
Chimie et Plasturgie	48	-	-	-	-	-	-	-	-	-	-	-	الكيمياء والبلاستيك والمناجم
Agroalimentaire	50	2	-	-	-	-	-	-	-	-	-	-	الصناعات الغذائية
Metier de Cirque	-	-	-	-	17	1	40	3	2	2	-	-	مهن البستنة
Total	**5 944**	**119**	**2 165**	**63**	**1 279**	**54**	**1 423**	**49**	**117**	**19**	**629**	**17**	**المجموع**

Source: Délégation Régionale de la Formation Professionnelle المصدر: المندوبية الجهوية للتكوين المهني

المسجلون حسب الشعب المستوى الجنس بعمالة الصخيرات تمارة القطاع العام 2020-2021

Tableau 5: INSCRITS SELON LES BRANCHES D'ACTIVITE LE NIVEAU LE SEXE A SKHIRATE-TEMARA SECTEUR PUBLIC 2020-2021 جدول 5:

branche d'activité	التقني المتخصص Tech. Spécialisé		التقني Technicien		التأهيل Qualification		التخصص Spécialisation		ش التدرج Certificat d'apprentissage		البكالوريا المهنية Bac Professionnel		نوع النشاط
	المجموع Total	الإناث Privé	المجموع Total	الإناث Privé	المجموع Total	الإناث Privé	المجموع Total	الإناث Privé	المجموع Total	الإناث Privé	المجموع Total	الإناث Privé	
Administration Gestion et Commerce	1297	30	-	-	-	-	194	8	-	-	157	6	الإدارة والتسيير والتجارة
Tic	301	12	-	-	-	-	-	-	-	-	-	-	تقنيات الإعلاميات والتواصل
Industriel	-	-	-	-	-	-	-	-	-	-	80	4	الصناعي
Artisanat	-	-	77	7	16	2	-	-	9	4	-	-	الصناعة التقليدية
BTP	650	12	457	8	109	4	77	5	55	1	20	1	البناء و الاشغال العمومية
Assistance aux ménages	56	2	-	-	3	1	-	-	-	-	-	-	المساعدة الإجتماعية
Hôtellerie et Tourisme	290	7	-	-	94	3	366	10	-	-	32	1	السياحة والفنادق
IMME	82	3	-	-	373	9	276	12	-	-	-	-	الصناعة الميكانيكية والعدانة
Textile Habillement cuir	77	2	174	6	75	4	79	2	108	1	-	-	النسيج والملابس الجاهزة والجلد
Metier de l'automobile	251	4	-	-	429	3	22	2	68	3	68	3	مهن السيارات
Coiffure Esthétique	-	-	14	1	5	2	-	-	-	-	-	-	الحلاقة والتجميل
Agriculture	-	-	-	-	-	-	-	-	-	-	63	1	الفلاحة
Agroalimentaire	-	-	-	-	-	-	-	-	-	-	-	-	الصناعات الغذائية
Total	**3 004**	**72**	**722**	**22**	**1 104**	**28**	**1 014**	**39**	**240**	**9**	**420**	**16**	**المجموع**

Source: Délégation Régionale de la Formation Professionnelle المصدر: المندوبية الجهوية للتكوين المهني

المسجلون حسب الشعب المستوى الجنس بالخميسات القطاع العام 2020-2021

Tableau 6 : **INSCRITS SELON LES BRANCHES D'ACTIVITE LE NIVEAU LE SEXE A KHEMISSET SECTEUR PUBLIC 2020-2021** **جدول 6 :**

branche d'activité	التقني المتخصص Tech. Spécialisé		التقني Technicien		التأهيل Qualification		التخصص Spécialisation		ش التدرج Certificat d'apprentissage		البكالوريا المهنية Bac Professionnel		نوع النشاط
	المجموع Total	الإناث Privé	المجموع Total	الإناث Privé	المجموع Total	الإناث Privé	المجموع Total	الإناث Privé	المجموع Total	الإناث Privé	المجموع Total	الإناث Privé	
Administration Gestion et Commerce	633	14	324	11	17	1	-	-	-	-	191	4	الإدارة والتسيير والتجارة
Tic	269	6	41	2	-	-	-	-	-	-	-	-	تقنيات الإعلاميات والتواصل
Industriel	-	-	-	-	-	-	-	-	-	-	77	4	الصناعي
Artisanat	-	-	-	-	17	1	543	12	31	3	-	-	الصناعة التقليدية
BTP	53	2	59	2	104	3	497	14	-	-	-	-	البناء و الاشغال العمومية
Hôtellerie et Tourisme	-	-	74	2	72	1	-	-	-	-	58	2	السياحة والفنادق
IMME	108	2	194	6	584	12	12	1	2	1	-	-	الصناعة الميكانيكية والعدانة
Textile Habillement cuir	-	-	68	3	240	8	136	5	-	-	-	-	النسيج والملابس الجاهزة والجلد
Metier de l'automobile	129	2	-	-	-	-	-	-	-	-	91	4	مهن السيارات
Coiffure Esthétique	-	-	-	-	-	-	-	-	-	-	-	-	الحلاقة والتجميل
Agriculture	-	-	-	-	-	-	-	-	-	-	-	-	الفلاحة
Total	**1 192**	**26**	**760**	**26**	**1 034**	**26**	**1 188**	**32**	**33**	**4**	**417**	**14**	**المجموع**

Source: Délégation Régionale de la Formation Professionnelle المصدر: المندوبية الجهوية للتكوين المهني

المسجلون بالتكوين الإشهادي حسب الشعب المستوى الجنس بالقنيطرة القطاع العام 2019-2018

Tableau 7 : INSCRITS EN FORMATION DPLOMANTE SELON LES BRANCHES D'ACTIVITE LE NIVEAU LE SEXE A KENITRA SECTEUR PUBLIC 2018-2019 جدول 7 :

branche d'activité	ش التدرج Certificat d'apprentissage		التخصص Spécialisation		التأهيل Qualification		التقني Technicien		التقني المتخصص Tech. Spécialisé		نوع النشاط
	المجموع Total	الإناث Dt Féminin	المجموع Total	الإناث Dt Féminin	المجموع Total	الإناث Dt Féminin	المجموع Total	الإناث Dt Féminin	المجموع Total	الإناث Dt Féminin	
Agriculture	-	-	25	3	91	28	-	-	179	66	الفلاحة
Administration Gestion et Commerce	-	-	-	-	11	11	486	280	959	827	الإدارة والتسيير والتجارة
Artisanat	25	8	396	152	45	45	-	-	-	-	الصناعة التقليدية
Assistance aux ménages	-	-	-	-	12	12	-	-	2	1	المساعدة الإجتماعية
Audio Visuel et Cinéma et Arts Graphiques	-	-	-	-	-	-	-	-	99	88	السمعي البصرية الفنوغرافي
Automobile	-	-	-	-	127	9	34	14	171	168	مهن السيارات
BTP	-	-	1 070	40	101	28	140	52	349	289	البناء و الاشغال العمومية
Coiffure Esthétique	-	-	-	-	21	21	-	-	-	-	الحلاقة والتجميل
Hôtellerie et Tourisme	-	-	-	-	162	86	151	68	-	-	السياحة والفنادق
IMME	-	-	91	-	2 380	81	798	36	1 094	796	الصناعة الميكانيكية والعدانة
Paramédicale et Santé	-	-	-	-	-	-	-	-	-	-	الصحة والشبه الصحي
Sport Equestre	-	-	-	-	-	-	-	-	-	-	رياضة ركوب الخيل
Textile Habillement cuir	-	-	724	199	101	52	-	-	-	-	النسيج والملابس الجاهزة والجلد
Transpotr et Logistique	-	-	-	-	-	-	49	21	-	-	النقل و اللوجستيك
Tic	-	-	-	-	-	-	79	26	346	321	تقنيات الإعلاميات والتواصل
Agroalimentaire	-	-	-	-	-	-	-	-	-	-	الصناعات الغذائية
Froid et climatisation	-	-	-	-	-	-	-	-	-	-	التبريد والتكييف
Jardinnage	-	-	-	-	-	-	-	-	-	-	البستنة
Chimie et Plasturgie et Mine	-	-	-	-	35	7	31	7	30	30	الكيمياء والبلاستيك والمناجم
service	-	-	-	-	-	-	-	-	-	-	الخدمات
Total	**25**	**8**	**2 306**	**394**	**3 086**	**380**	**1 768**	**504**	**3 229**	**2 586**	**المجموع**

Source: Délégation Régionale de la Formation Professionnelle المصدر: المندوبية الجهوية للتكوين المهني

Tableau 8 : **المسجلون بالتكوين الإشهادي حسب الشعب المستوى الجنس بسيدي قاسم القطاع العام 2018-2019**

INSCRITS EN FORMATION DPLOMANTE SELON LES BRANCHES D'ACTIVITE LE NIVEAU LE SEXE A SIDI KACEM SECTEUR PUBLIC 2018-2019 **جدول 8 :**

branche d'activité	ش التدرج Certificat d'apprentissage		التخصص Spécialisation		التأهيل Qualification		التقني Technicien		التقني المتخصص Tech. Spécialisé		نوع النشاط
	المجموع Total	الإناث Dt Féminin	المجموع Total	الإناث Dt Féminin	المجموع Total	الإناث Dt Féminin	المجموع Total	الإناث Dt Féminin	المجموع Total	الإناث Dt Féminin	
Agriculture	-	-	-	-	100	4	52	9	-	-	الفلاحة
Administration Gestion et Commerce	-	-	9	8	7	7	304	164	875	827	الإدارة والتسيير والتجارة
Artisanat	36	16	177	123	18	18		-	-	-	الصناعة التقليدية
Assistance aux ménages	-	-	-	-		-	82	-	27	25	المساعدة الإجتماعية
Audio Visuel et Cinéma et Arts Graphiques	-	-	-	-	-	-	-	-	-	-	السمعي البصرية الفنوغرافي
Automobile	-	-	-	-	18	-	-	-	-	-	مهن السيارات
BTP	-	-	1 046	136	-	-	43	19	60	18	البناء و الاشغال العمومية
Coiffure Esthétique	-	-	2	2	4	4	-	-	-	-	الحلاقة والتجميل
Hôtellerie et Tourisme	-	-	95	72	84	35	69	29	-	-	السياحة والفنادق
IMME	-	-	20	19	1 668	45	274	10	229	179	الصناعة الميكانيكية والعدانة
Paramédicale et Santé	-	-	-	-	-	-	-	-	-	-	الصحة والشبه الصحي
Sport Equestre	-	-	-	-	-	-	-	-	-	-	رياضة ركوب الخيل
Textile Habillement cuir	-	-	30	10	57	27	-	-	-	-	النسيج والملابس الجاهزة والجلد
Transpotr et Logistique	-	-	-	-	-	-	-	-	-	-	النقل و اللوجستيك
Tic	-	-	-	-	-	-	15	10	235	222	تقنيات الإعلاميات والتواصل
Agroalimentaire	-	-	-	-	-	-	-	-	-	-	الصناعات الغذائية
Froid et climatisation	-	-	-	-	-	-	-	-	-	-	التبريد والتكييف
Jardinnage	-	-	-	-	-	-	-	-	-	-	البستنة
service	-	-	-	-	-	-	-	-	-	-	الخدمات
Total	36	16	**1 379**	**370**	**1 956**	**140**	**839**	**241**	**1 426**	**1 271**	**المجموع**

Source: Délégation Régionale de la Formation Professionnelle المصدر: المندوبية الجهوية للتكوين المهني

المسجلون بالتكوين الإشهادي حسب الشعب المستوى الجنس بسيدي سليمان القطاع العام 2018-2019

Tableau 9 : **INSCRITS EN FORMATION DPLOMANTE SELON LES BRANCHES D'ACTIVITE LE NIVEAU LE SEXE A SIDI SLIMANE SECTEUR PUBLIC 2018-2019** **جدول 9 :**

branche d'activité	ش التدرج Certificat d'apprentissage		التخصص Spécialisation		التأهيل Qualification		التقني Technicien		التقني المتخصص Tech. Spécialisé		نوع النشاط
	المجموع Total	الإناث Dt Féminin	المجموع Total	الإناث Dt Féminin	المجموع Total	الإناث Dt Féminin	المجموع Total	الإناث Dt Féminin	المجموع Total	الإناث Dt Féminin	
Agriculture	-	-	-	-	-	-	-	-	-	-	الفلاحة
Administration Gestion et Commerce	-	-	-	-	40	40	195	109	435	357	الإدارة والتسيير والتجارة
Artisanat	3	1	256	188	80	80	-	-	-	-	الصناعة التقليدية
Assistance aux ménages	-	-	-	-	-	-	-	-	-	-	المساعدة الإجتماعية
Audio Visuel et Cinéma et Arts Graphiques	-	-	-	-	-	-	-	-	-	-	السمعي البصرية الفنوغرافي
Automobile	-	-	-	-	107	4	-	-	-	-	مهن السيارات
BTP	-	-	346	42		-	-	-	-	-	البناء و الاشغال العمومية
Coiffure Esthétique	-	-	-	-	-	-	-	-	-	-	الحلاقة والتجميل
Hôtellerie et Tourisme	-	-	-	-	-	-	-	-	-	-	السياحة والفنادق
IMME	-	-	-	-	748	15	66	4	-	-	الصناعة الميكانيكية والعدانة
Paramédicale et Santé	-	-	-	-	-	-	-	-	-	-	الصحة والشبه الصحي
Sport Equestre	-	-	-	-	-	-	-	-	-	-	رياضة ركوب الخيل
Textile Habillement cuir	-	-	-	-	-	-	-	-	-	-	النسيج والملابس الجاهزة والجلد
Transpotr et Logistique	-	-	-	-	-	-	-	-	-	-	النقل و اللوجستيك
Tic	-	-	-	-	-	-	30	11	-	-	تقنيات الإعلاميات والتواصل
Agroalimentaire	-	-	-	-	-	-	-	-	-	-	الصناعات الغذائية
Froid et climatisation	-	-	-	-	-	-	-	-	-	-	التبريد والتكييف
Jardinnage	-	-	-	-	-	-	-	-	-	-	البستنة
service	-	-	-	-	-	-	-	-	-	-	الخدمات
Total	**3**	**1**	**602**	**230**	**975**	**139**	**291**	**124**	**435**	**357**	**المجموع**

Source: Délégation Régionale de la Formation Professionnelle المصدر: المندوبية الجهوية للتكوين المهني

المسجلون حسب الشعب والمستوى و الجنس بالجهة ، 2020-2021 القطاع العام

Tableau 10 : **INSCRITS EN FORMATION DIPLOMANTE SELON LES BRANCHES D'ACTIVITE LE NIVEAU LE SEXE DANS LA REGION SECTEUR PUBLIC 2020-2021** **جدول 10 :**

branche d'activité	التقني المتخصص Tech. Spécialisé		التقني Technicien		التأهيل Qualification		التخصص Spécialisation		ش التدرج Certificat d'apprentissage		البكالوريا المهنية Bac Professionnel		نوع النشاط
	المجموع Total	الإناث Privé	المجموع Total	الإناث Privé	المجموع Total	الإناث Privé	المجموع Total	الإناث Privé	المجموع Total	الإناث Privé	المجموع Total	الإناث Privé	
Administration Gestion et Commerce	8222	133	1503	44	17	1	37	1	-	-	684	16	الإدارة والتسيير والتجارة
Tic	3154	55	105	5	-	-	-	-	-	-	435	16	تقنيات الإعلاميات والتواصل
Industriel	-	-	-	-	-	-	-	-	-	-	316	14	الصناعي
Artisanat	-	-	44	2	21	1	32	1	32	1	63	1	الصناعة التقليدية
BTP	1136	24	326	15	419	15	1886	37	56	5	20	1	البناء و الاشغال العمومية
Assistance aux ménages	406	12	603	14	125	8	-	-	-	-	-	-	المساعدة الإجتماعية
Hôtellerie et Tourisme	550	14	861	25	421	16	388	17	-	-	90	3	السياحة والفنادق
IMME	1261	25	1406	50	2285	62	25	2	2	1	113	4	الصناعة الميكانيكية والعدانة
Textile Habillement cuir	429	10	475	17	491	21	481	20	-	-	-	-	النسيج والملابس الجاهزة والجلد
Sport Equestre	35	2	163	10	-	-	-	-	-	-	-	-	رياضة ركوب الخيل
Audio Visuel et Cinéma et Arts Graphiques	963	18	-	-	-	-	-	-	-	-	-	-	السمعي البصري و الفنوغرافي
Metier de l'automobile	844	15	61	4	575	7	-	-	-	-	215	9	مهن السيارات
Paramédicale et Santé	140	4	81	2	50	1	-	-	-	-	-	-	الصحة والشبه الصحي
Coiffure Esthétique	-	-	-	-	5	2	52	3	-	-	-	-	الحلاقة والتجميل
Transpotr et Logistique	53	2	-	-	-	-	-	-	-	-	16	1	النقل و اللوجستيك
Agriculture	-	-	44	2	21	1	32	1	32	1	63	1	الفلاحة
Aéronautique	82	2	-	-	-	-	-	-	-	-	-	-	مهن الطائرات
Chimie et Plasturgie	48	2	-	-	-	-	-	-	-	-	-	-	الكيمياء والبلاستيك والمناجم
Agroalimentaire	50	2	-	-	-	-	-	-	-	-	-	-	الصناعات الغذائية
Metier de Cirque	-	-	-	-	17	1	40	3	2	2	-	-	مهن السيرك
Total*	**17 373**	**320**	**5 672**	**190**	**4 447**	**136**	**2 973**	**85**	**124**	**10**	**2 015**	**66**	**المجموع**

Source: Délégation Régionale de la Formation Professionnelle المصدر: المندوبية الجهوية للتكوين المهني

* Total des Préfectures de Rabat, Salé, Skhirate-Témara, Khémisset

المسجلون بالتكوين الإشهادي حسب القطاعات المكونة المستوى الجنس والعمالة او الإقليم القطاع العام 2020-2021

Tableau 11 : **INSCRITS SELON LES DEPARTEMENTS FORMATEURS LE NIVEAU LE SEXE ET PAR PREFECTURE OU PROVINCE SECTEUR PUBLIC 2020-2021** **جدول 11 :**

branche d'activité	التقني المتخصص Tech. Spécialisé		التقني Technicien		التأهيل Qualification		التخصص Spécialisation		ش التدرج Certificat d'apprentissage		البكالوريا المهنية Bac Professionnel		نوع النشاط
	المجموع Total	الإناث Privé	المجموع Total	الإناث Privé	المجموع Total	الإناث Privé	المجموع Total	الإناث Privé	المجموع Total	الإناث Privé	المجموع Total	الإناث Privé	
Rabat	**7114**	**97**	**1289**	**52**	**1055**	**37**	**495**	**16**	**13**	**5**	**486**	**18**	**الرباط**
ARTISANAT	-	-	6	1	16	3	112	8	13	5	-	-	الصناعة التقليدية
ENTRAIDE NATIONALE	-	-	-	-	43	3	54	3	-	-	-	-	التعاون الوطني
JEUNNESSE ET SPORT	-	-	-	-	11	1	-	-	-	-	-	-	الشباب والرياضة
OFPPT	7114	97	1283	51	849	26	329	5	-	-	486	18	مكتب التكوين المهني وإنعاش الشغل
TOURISME	-	-	-	-	136	4	-	-	-	-	-	-	السياحة
ASSOCIATION	-	-	126	3	-	-	317	13	-	-	-	-	الجمعيات
Salé	**5944**	**121**	**1993**	**61**	**1279**	**54**	**1423**	**49**	**117**	**19**	**790**	**21**	**سلا**
ARTISANAT	41	1	13	1	46	3	119	12	36	6	-	-	الصناعة التقليدية
ENTRAIDE NATIONALE	-	-	-	-	-	-	14	1	-	-	-	-	التعاون الوطني
JEUNNESSE ET SPORT	-	-	-	-	-	-	-	-	-	-	-	-	الشباب والرياضة
OFPPT	5696	117	1568	52	878	30	717	13	-	-	790	21	مكتب التكوين المهني وإنعاش الشغل
TOURISME	-	-	131	3	-	-	-	-	-	-	-	-	السياحة
ASSOCIATION	-	-	229	4	355	21	573	23	81	13	-	-	الجمعيات
Agriculture	207	3	52	1	-	-	-	-	-	-	-	-	الفلاحة
CFA-IE	-	-	-	-	-	-	-	-	-	-	-	-	مراكز التكوين داخل المقاولات
Skhirate-Témara	**3069**	**74**	**1014**	**39**	**1104**	**28**	**651**	**16**	**163**	**2**	**491**	**19**	**الصخيرات-تمارة**
JEUNNESSE ET SPORT	-	-	-	-	24	5	20	2	-	-	-	-	الشباب والرياضة
OFPPT	2992	72	1014	39	675	22	586	12	-	-	428	18	مكتب التكوين المهني وإنعاش الشغل
ASSOCIATION	-	-	-	-	-	-	-	-	-	-	-	-	الجمعيات
Agriculture	77	2	-	-	-	-	-	-	-	-	63	1	الفلاحة
CFA-IE	-	-	-	-	405	1	45	2	163	2	-	-	مراكز التكوين داخل المقاولات
Khémisset	**1246**	**28**	**760**	**26**	**1036**	**26**	**1188**	**32**	**34**	**5**	**486**	**16**	**الخميسات**
ARTISANAT	-	-	-	-	111	4	493	9	31	3	-	-	الصناعة التقليدية
Entraide Nationale	-	-	-	-	25	1	49	3	3	2	-	-	التعاون الوطني
JEUNNESSE ET SPORT	-	-	-	-	36	2	4	1	-	-	-	-	الشباب والرياضة
OFPPT	1246	28	706	25	763	17	561	16	-	-	486	16	مكتب التكوين المهني وإنعاش الشغل
ASSOCIATION	-	-	-	-	-	-	46	2	-	-	-	-	الجمعيات
Agriculture	-	-	54	1	101	2	-	-	-	-	-	-	الفلاحة
CFA-IE	-	-	-	-	-	-	35	1	-	-	-	-	مراكز التكوين داخل المقاولات

Source: Délégation Régionale de la Formation Professionnelle المصدر: المندوبية الجهوية للتكوين المهني

المتخرجون حسب الشعب المستوى الجنس بالرباط القطاع العام 2020-2021

Tableau 12 : LAUREATS SELON LES BRANCHES D'ACTIVITE LE NIVEAU LE SEXE A RABAT SECTEUR PUBLIC 2020-2021 جدول 12 :

branche d'activité	التقني المتخصص Tech. Spécialisé		التقني Technicien		التأهيل Qualification		التخصص Spécialisation		ش التدرج Certificat d'apprentissage		البكالوريا المهنية Bac Professionnel		نوع النشاط
	المجموع Total	الإناث Privé	المجموع Total	الإناث Privé	المجموع Total	الإناث Privé	المجموع Total	الإناث Privé	المجموع Total	الإناث Privé	المجموع Total	الإناث Privé	
Administration Gestion et Commerce	1036	834	120	86	-	-	-	-	-	-	-	-	الإدارة والتسيير والتجارة
artisanat	-	-	-	-	-	-	26	24	5	5	-	-	الصناعة التقليدية
Art Graphique	113	72	-	-	-	-	-	-	-	-	-	-	فن الكرافيك
assistance aux ménages	88	88	30	27	42	38	-	-	-	-	-	-	المساعدة الإجتماعية
BTP	87	38	18	6	70	1	125	-	-	-	-	-	البناء والأشغال العمومية
Coiffure esthétique	-	-	-	-	-	-	14	14	-	-	-	-	الحلاقة والتجميل
Froid et Génie Thérmique	-	-	-	-	-	-	-	-	-	-	-	-	هندسة التبريد والتكييف
IMME	69	2	64	3	292	6	82	1	-	-	-	-	الصناعة الميكانيكية والعدانة
NTIC	411	320	17	5	10	10	-	-	-	-	-	-	تقنيات الإعلاميات والتواصل
Paramédical	58	58	-	-	-	-	-	-	-	-	-	-	الصحة
Textil Habillement Cuir	18	11	24	14	120	89	17	5	-	-	-	-	النسيج والملابس الجاهزة
Tourisme Hôtellerie	-	-	77	35	109	30	-	-	-	-	-	-	السياحة والفنادق
Total	**1 880**	**1 423**	**350**	**176**	**643**	**174**	**264**	**44**	**5**	**5**	-	-	**المجموع**

Source: Délégation Régionale de la Formation Professionnelle المصدر: المندوبية الجهوية للتكوين المهني

المتخرجون حسب الشعب المستوى الجنس بسلا القطاع العام 2020-2021

Tableau 13 : LAUREATS SELON LES BRANCHES D'ACTIVITE LE NIVEAU LE SEXE A SALE SECTEUR PUBLIC 2020-2021 : جدول 13

branche d'activité	التقني المتخصص Tech. Spécialisé		التقني Technicien		التأهيل Qualification		التخصص Spécialisation		ش التدرج Certificat d'apprentissage		البكالوريا المهنية Bac Professionnel		نوع النشاط
	المجموع Total	الإناث Privé	المجموع Total	الإناث Privé	المجموع Total	الإناث Privé	المجموع Total	الإناث Privé	المجموع Total	الإناث Privé	المجموع Total	الإناث Privé	
Administration Gestion et Commerce	939	741	172	129	-	-	-	-	-	-	-	-	الإدارة والتسيير والتجارة
Aéronautique	61	59	-	-	-	-	-	-	-	-	-	-	مهن الطائرات
Agriculture	59	34	24	12	-	-	20	-	-	-	-	-	الفلاحة
artisanat	-	-	-	-	3	-	57	37	9	4	-	-	الصناعة التقليدية
Art Graphique	83	65	-	-	-	-	-	-	-	-	-	-	فن الرسم
assistance aux ménages	43	40	21	20	18	16	-	-	-	-	-	-	المساعدة الإجتماعية
BTP	174	77	49	19	101	2	109	2	-	-	-	-	البناء والأشغال العمومية
Eaux et Forêts	-	-	-	-	-	-	-	-	-	-	-	-	المياه والغابات
Froid et Génie Thérmique	-	-	-	-	-	-	-	-	-	-	-	-	هندسة التبريد والتكييف
IMME	213	85	115	11	260	7	194	6	-	-	-	-	الصناعة الميكانيكية والعدانة
NTIC	289	166	13	3	-	-	-	-	-	-	-	-	تقنيات الإعلاميات والتواصل
Plasturgie	12	11	-	-	-	-	-	-	-	-	-	-	مهن البلاستيك
Textil Habillement Cuir	5	2	146	81	119	74	71	49	-	-	-	-	النسيج والملابس الجاهزة
Tourisme Hôtellerie	158	141	44	21	116	48	57	32	-	-	-	-	السياحة والفنادق
Transport et Logistique	16	15	6	3	-	-	-	-	-	-	-	-	النقل واللوجيستيك
Total	**2 052**	**1 436**	**590**	**299**	**617**	**147**	**508**	**126**	**9**	**4**	-	-	**المجموع**

Source: Délégation Régionale de la Formation Professionnelle المصدر: المندوبية الجهوية للتكوين المهني

Tableau 14 : **المتخرجون حسب الشعب المستوى الجنس بالصخيرات تمارة القطاع العام 2020-2021**

-LAUREATS SELON LES BRANCHES D'ACTIVITE LE NIVEAU LE SEXE SKHIRATE-TEMARA SECTEUR PUBLIC 2020 2021 **جدول 14 :**

branche d'activité	التقني المتخصص Tech. Spécialisé		التقني Technicien		التأهيل Qualification		التخصص Spécialisation		ش التدرج Certificat d'apprentissage		البكالوريا المهنية Bac Professionnel		نوع النشاط
	المجموع Total	الإناث Privé	المجموع Total	الإناث Privé	المجموع Total	الإناث Privé	المجموع Total	الإناث Privé	المجموع Total	الإناث Privé	المجموع Total	الإناث Privé	
Administration Gestion et Commerce	405	360	74	53	-	-	-	-	-	-	-	-	الإدارة والتسيير والتجارة
Agriculture	-	-	16	3	-	-	-	-	-	-	-	-	الفلاحة
artisanat	-	-	-	-	-	-	24	8	3	-	-	-	الصناعة التقليدية
assistance aux ménages	21	21	-	-	4	4	-	-	-	-	-	-	المساعدة الإجتماعية
BTP	88	75	41	17	26	-	152	2	-	-	-	-	البناء والأشغال العمومية
Coiffure esthétique	-	-	-	-	-	-	3	3	-	-	-	-	الحلاقة والتجميل
Froid et Génie Thérmique	-	-	-	-	-	-	-	-	-	-	-	-	هندسة التبريد والتكييف
IMME	65	48	68	1	146	9	-	-	-	-	-	-	الصناعة الميكانيكية والعدانة
NTIC	94	70	-	-	5	5	-	-	-	-	-	-	تقنيات الإعلاميات والتواصل
Textil Habillement Cuir	-	-	44	33	102	89	101	79	-	-	-	-	النسيج والملابس الجاهزة
Tourisme Hôtellerie	117	81	143	70	86	35	-	-	-	-	-	-	السياحة والفنادق
Total	**790**	**655**	**386**	**177**	**369**	**142**	**280**	**92**	**3**	-	-	-	**المجموع**

Source: Délégation Régionale de la Formation Professionnelle المصدر: المندوبية الجهوية للتكوين المهني

المتخرجون حسب الشعب المستوى الجنس بالخميسات القطاع العام 2020-2021

Tableau 15 : LAUREATS SELON LES BRANCHES D'ACTIVITE LE NIVEAU LE SEXE A KHEMISSET SECTEUR PUBLIC 2020-2021 **جدول 15 :**

branche d'activité	التقني المتخصص Tech. Spécialisé		التقني Technicien		التأهيل Qualification		التخصص Spécialisation		ش التدرج Certificat d'apprentissage		البكالوريا المهنية Bac Professionnel		نوع النشاط
	المجموع Total	الإناث Privé	المجموع Total	الإناث Privé	المجموع Total	الإناث Privé	المجموع Total	الإناث Privé	المجموع Total	الإناث Privé	المجموع Total	الإناث Privé	
Administration Gestion et Commerce	352	336	68	48	-	-	-	-	-	-	-	-	الإدارة والتسيير والتجارة
Agriculture	-	-	29	11	38	10	-	-	30	-	-	-	الفلاحة
artisanat	-	-	-	-	25	13	242	186	31	22	-	-	الصناعة التقليدية
BTP	29	8	10	4	88	1	162	7	-	-	-	-	البناء والأشغال العمومية
IMME	14	1	-	-	126	6	105	4	-	-	-	-	الصناعة الميكانيكية والعدانة
NTIC	103	90	10	7	-	-	-	-	-	-	-	-	تقنيات الإعلاميات والتواصل
Textil Habillement Cuir	-	-	5	5	46	45	43	34	-	-	-	-	النسيج والملابس الجاهزة
Tourisme Hôtellerie	-	-	24	13	67	29	-	-	-	-	-	-	السياحة والفنادق
Total	**498**	**435**	**146**	**88**	**390**	**104**	**552**	**231**	**61**	**22**	-	-	**المجموع**

Source: Délégation Régionale de la Formation Professionnelle المصدر: المندوبية الجهوية للتكوين المهني

Tableau 16 : **المتخرجون بالتكوين الإشهادي حسب الشعب المستوى الجنس بالقيطرة القطاع العام 2018-2019** **جدول 16 :**

LAUREATS EN FORMATION DPLOMANTE SELON LES BRANCHES D'ACTIVITE LE NIVEAU LE SEXE A KENITRA SECTEUR PUBLIC 2018-2019

branche d'activité	ش التدرج Certificat d'apprentissage		التخصص Spécialisation		التأهيل Qualification		التقني Technicien		التقني المتخصص Tech. Spécialisé		نوع النشاط
	المجموع Total	الإناث Dt Féminin	المجموع Total	الإناث Dt Féminin	المجموع Total	الإناث Dt Féminin	المجموع Total	الإناث Dt Féminin	المجموع Total	الإناث Dt Féminin	
Administration Gestion et Commerce	-	-	-	-	1	1	193	131	368	268	الإدارة والتسيير والتجارة
Agriculture	-	-	-	-	28	5	-	-	75	36	الفلاحة
artisanat	11	5	148	107	31	31	-	-	-	-	الصناعة التقليدية
BTP	-	-	563	17	19	8	155	46	240	109	البناء والأشغال العمومية
Tourisme Hôtellerie	-	-	-	-	300	159	80	41	-	-	السياحة والفنادق
IMME	-	-	31	-	700	24	314	14	346	44	الصناعة الميكانيكية والعدانة
Textil Habillement Cuir	-	-	250	224	-	-	-	-	-	-	النسيج والملابس الجاهزة
NTIC	-	-	-	-	-	-	26	9	139	74	تقنيات الإعلاميات والتواصل
Arts Graphiques	-	-	-	-	-	-	-	-	33	24	فن الرسم
Assistance aux ménages	-	-	-	-	3	3	-	-	-	-	مساعدة الأسر
Automobile	725	252	-	-	1 498	1 340	19	2	28	10	مهن السيارات
Coiffure et esthetique	-	-	-	-	5	5	-	-	-	-	الحلاقة والتجميل
Services	-	-	-	-	-	-	-	-	-	-	الخدمات
Transport et Logistique	-	-	-	-	-	-	13	8	-	-	النقل والوجيستيك
Froid et climatisation	-	-	-	-	-	-	-	-	-	-	التبريد والتكييف
Total	**736**	**257**	**992**	**348**	**2 585**	**1 576**	**800**	**251**	**1 229**	**565**	**المجموع**

Source: Délégation Régionale de la Formation Professionnelle المصدر: المندوبية الجهوية للتكوين المهني

المتخرجون بالتكوين الإشهادي حسب الشعب المستوى الجنس بسيدي قاسم القطاع العام 2018-2019

Tableau 17 : LAUREATS EN FORMATION DPLOMANTE SELON LES BRANCHES D'ACTIVITE LE NIVEAU LE SEXE A SIDI KACEM SECTEUR PUBLIC 2018-2019 **جدول 17:**

branche d'activité	ش التدرج Certificat d'apprentissage		التخصص Spécialisation		التأهيل Qualification		التقني Technicien		التقني المتخصص Tech. Spécialisé		نوع النشاط
	المجموع Total	الإناث Dt Féminin	المجموع Total	الإناث Dt Féminin	المجموع Total	الإناث Dt Féminin	المجموع Total	الإناث Dt Féminin	المجموع Total	الإناث Dt Féminin	
Administration Gestion et Commerce	-	-	1	1	7	7	49	32	246	172	الإدارة والتسيير والتجارة
Agriculture	-	-	250	8	95	12	21	4	-	-	الفلاحة
artisanat	10	3	82	75	7	7	-	-	-	-	الصناعة التقليدية
BTP	-	-	542	28	-	-	25	11	-	-	البناء والأشغال العمومية
Tourisme Hôtellerie	-	-	45	14	88	54	-	-	-	-	السياحة والفنادق
IMME	-	-		-	333	10	98	1	126	9	الصناعة الميكانيكية والعدانة
Textil Habillement Cuir	-	-	27	15	-	-	-	-	-	-	النسيج والملابس الجاهزة
NTIC	-	-	-	-	-	-	-	-	154	57	تقنيات الإعلاميات والتواصل
Coiffure et esthetique	-	-	3	3	3	3	-	-	-	-	الحلاقة والتجميل
Total	**10**	**3**	**950**	**144**	**533**	**93**	**193**	**48**	**526**	**238**	**المجموع**

Source: Délégation Régionale de la Formation Professionnelle المصدر: المندوبية الجهوية للتكوين المهني

المتخرجون بالتكوين الإشهادي حسب الشعب المستوى الجنس بسيدي سليمان القطاع العام 2018-2019

Tableau 18 : LAUREATS EN FORMATION DPLOMANTESELON LES BRANCHES D'ACTIVITE LE NIVEAU LE SEXE A SIDI SLIMANE SECTEUR PUBLIC 2018-2019 **جدول 18 :**

branche d'activité	ش التدرج Certificat d'apprentissage		التخصص Spécialisation		التأهيل Qualification		التقني Technicien		التقني المتخصص Tech. Spécialisé		نوع النشاط
	المجموع Total	الإناث Dt Féminin	المجموع Total	الإناث Dt Féminin	المجموع Total	الإناث Dt Féminin	المجموع Total	الإناث Dt Féminin	المجموع Total	الإناث Dt Féminin	
Administration Gestion et Commerce	-	-	-	-	24	24	118	39	190	126	الإدارة والتسيير والتجارة
artisanat	2	-	120	90	51	51	-	-	-	-	الصناعة التقليدية
Batiment et Travaux Publics	-	-	581	56	-	-	-	-	-	-	البناء والأشغال العمومية
IMME	-	-	-	-	169	26	27	-	-	-	الصناعة الميكانيكية والعدانة
NTIC	-	-	-	-	-	-	-	-	-	-	تقنيات الإعلاميات والتواصل
Automobile	-	-	-	-	-	-	-	-	-	-	السيارات
Total	**2**	**-**	**701**	**146**	**244**	**101**	**145**	**39**	**190**	**126**	**المجموع**

Source: Délégation Régionale de la Formation Professionnelle المصدر: المندوبية الجهوية للتكوين المهني

المتخرجون حسب الشعب المستوى الجنس بالجهة القطاع العام 2020-2021

Tableau 19 : **LAUREATS SELON LES BRANCHES D'ACTIVITE LE NIVEAU LE SEXE DANS LA REGION SECTEUR PUBLIC 2020-2021** **جدول 19 :**

branche d'activité	التقني المتخصص Tech. Spécialisé		التقني Technicien		التأهيل Qualification		التخصص Spécialisation		ش التدرج Certificat d'apprentissage		البكالوريا المهنية Bac Professionnel		نوع النشاط
	المجموع Total	الإناث Privé	المجموع Total	الإناث Privé	المجموع Total	الإناث Privé	المجموع Total	الإناث Privé	المجموع Total	الإناث Privé	المجموع Total	الإناث Privé	
Administration Gestion et Commerce	1 696	1 437	314	230	-	-	-	-	-	-	-	-	الإدارة والتسيير والتجارة
Aéronautique	61	59	-	-	-	-	-	-	-	-	-	-	الطائرات
Agriculture	59	34	69	26	38	10	20	-	30	-	-	-	الفلاحة
artisanat	-	-	-	-	28	13	323	231	43	26	-	-	الصناعة التقليدية
Arts Graphiques	83	65	-	-	-	-	-	-	-	-	-	-	فن الكرافيك
assistance aux ménages	64	61	21	20	22	20	-	-	-	-	-	-	المساعدة الإجتماعية
Batiment et Travaux Publics	291	160	100	40	215	3	423	11	-	-	-	-	البناء والأشغال العمومية
Coiffure esthétique	-	-	-	-	-	-	3	3	-	-	-	-	الحلاقة والتجميل
Eau et foret	-	-	-	-	-	-	-	-	-	-	-	-	المياه والغابات
Froid et Génie Thermique	-	-	-	-	-	-	-	-	-	-	-	-	هندسة التكييف والتبريد
IMME	361	136	247	15	824	28	381	11	-	-	-	-	الصناعة الميكانيكية والعدانة
NTIC	897	646	40	15	15	15	-	-	-	-	-	-	تقنيات الإعلاميات والتواصل
Paramédical	58	58	-	-	-	-	-	-	-	-	-	-	الصحة
Plasturgie	12	11	-	-	-	-	-	-	-	-	-	-	مهن البلاستيك
Textil Habillement Cuir	23	13	219	133	387	297	232	167	-	-	-	-	النسيج والملابس الجاهزة
Tourisme Hôtellerie	275	222	288	139	378	142	57	32	-	-	-	-	السياحة والفنادق
Transport et Logistique	16	15	6	3	-	-	-	-	-	-	-	-	النقل واللوجيستيك
Total région	**3 896**	**2 917**	**1 304**	**621**	**1 907**	**528**	**1 439**	**455**	**73**	**26**	-	-	**المجموع بالجهة**

Source: Délégation Régionale de la Formation Professionnelle المصدر: المندوبية الجهوية للتكوين المهني

* Total des Préfectures de Rabat, Salé, Skhirate-Témara, Khémisset

المتخرجون بالتكوين الإشهادي حسب الشعب المستوى الجنس بالرباط القطاع الخاص 2020-2021

Tableau 20 : - LAUREATS EN FORMATION DPLOMANTE SELON LES BRANCHES D'ACTIVITE LE NIVEAU LE SEXE A RABAT SECTEUR PRIVE 2020-2021 : جدول 20

branche d'activité	التقني المتخصص Tech. Spécialisé		التقني Technicien		التأهيل Qualification		التخصص Spécialisation		ش التدرج Certificat d'apprentissage		البكالوريا المهنية Bac Professionnel		نوع النشاط
	المجموع Total	الإناث Privé	المجموع Total	الإناث Privé	المجموع Total	الإناث Privé	المجموع Total	الإناث Privé	المجموع Total	الإناث Privé	المجموع Total	الإناث Privé	
Administration Gestion et Commerce	294	151	36	16	30	10	-	-	-	-	-	-	الإدارة والتسيير والتجارة
Audio Visuel et Cinéma	47	15	31	4	-	-	-	-	-	-	-	-	مهن السينما والسمعي البصري
BTP	57	15	23	14	-	-	-	-	-	-	-	-	البناء والأشغال العمومية
Coiffure Esthétique	-	-	-	-	220	211	394	188	-	-	-	-	الحلاقة والتجميل
Hôtellerie et Tourisme	35	25	228	154	-	-	127	65	-	-	-	-	السياحة والفنادق
Paramédicale et Santé	885	681	256	214	96	86	-	-	-	-	-	-	الصحة
Textile, Habillement	7	7	23	22	16	16	6	6	-	-	-	-	النسيج والملابس الجاهزة
TIC	237	61	15	-	-	-	-	-	-	-	-	-	تقنيات الإعلاميات والتواصل
transport et logistique	23	13	-	-	-	-	-	-	-	-	-	-	النقل واللوجيستيك
TOTAL	**1 585**	**968**	**612**	**424**	**362**	**323**	**527**	**259**	-	-	-	-	**المجموع**

Source: Délégation Régionale de la Formation Professionnelle المصدر: المندوبية الجهوية للتكوين المهني

المتخرجون بالتكوين الإشهادي حسب الشعب المستوى الجنس بسلا القطاع الخاص 2020-2021

Tableau 21 : -LAUREATS EN FORMATION DPLOMANTE SELON LES BRANCHES D'ACTIVITE LE NIVEAU LE SEXE A SALE SECTEUR PRIVE 2020 2021 : جدول 21

branche d'activité	التقني المتخصص Tech. Spécialisé		التقني Technicien		التأهيل Qualification		التخصص Spécialisation		ش التدرج Certificat d'apprentissage		البكالوريا المهنية Bac Professionnel		نوع النشاط
	المجموع Total	الإناث Privé	المجموع Total	الإناث Privé	المجموع Total	الإناث Privé	المجموع Total	الإناث Privé	المجموع Total	الإناث Privé	المجموع Total	الإناث Privé	
Administration Gestion et Commerce	52	28	17	10	18	8	-	-	-	-	-	-	الإدارة والتسيير والتجارة
Audio Visuel et Cinéma	-	-	6	2	-	-	-	-	-	-	-	-	مهن السينما والسمعي البصري
Coiffure Esthétique	-	-	8	1	151	108	555	169	-	-	-	-	الحلاقة والتجميل
Hôtellerie et Tourisme	-	-	55	31	36	18	198	58	-	-	-	-	السياحة والفنادق
Paramédicale et Santé	106	91	132	115	106	89	-	-	-	-	-	-	الصحة
Textile, Habillement	-	-	2	2	25	25	64	54	-	-	-	-	النسيج والملابس الجاهزة
TIC	132	28	5	-	-	-	40	8	-	-	-	-	تقنيات الإعلاميات والتواصل
TOTAL	**290**	**147**	**225**	**161**	**336**	**248**	**857**	**289**	-	-	-	-	**المجموع**

Source: Délégation Régionale de la Formation Professionnelle المصدر: المندوبية الجهوية للتكوين المهني

المتخرجون بالتكوين الإشهادي حسب الشعب المستوى الجنس بالصخيرات تمارة القطاع الخاص 2020-2021

Tableau 22 : **-LAUREATS EN FORMATION DPLOMANTE SELON LES BRANCHES D'ACTIVITE LE NIVEAU LE SEXE SKHIRATE TEMARA,SECTEUR PRIVE 2020-2021** **جدول 22 :**

branche d'activité	التقني المتخصص Tech. Spécialisé		التقني Technicien		التأهيل Qualification		التخصص Spécialisation		ش التدرج Certificat d'apprentissage		البكالوريا المهنية Bac Professionnel		نوع النشاط
	المجموع Total	الإناث Privé	المجموع Total	الإناث Privé	المجموع Total	الإناث Privé	المجموع Total	الإناث Privé	المجموع Total	الإناث Privé	المجموع Total	الإناث Privé	
Administration Gestion et Commerce	114	62	33	16	13	4	-	-	-	-	-	-	الإدارة والتسيير والتجارة
Audio Visuel et Cinéma	9	1	15	5	8	1	-	-	-	-	-	-	مهن السينما والسمعي البصرى
BTP	10	-	18	5	-	-	-	-	-	-	-	-	البناء والأشغال العمومية
Coiffure Esthétique	-	-	-	-	63	59	297	96	-	-	-	-	الحلاقة والتجميل
Hôtellerie et Tourisme	-	-	-	-	-	-	-	-	-	-	-	-	السياحة والفنادق
Paramédicale et Santé	97	81	51	37	49	41	-	-	-	-	-	-	الصحة
Textile, Habillement	-	-	-	-	-	-	14	14	-	-	-	-	النسيج والملابس الجاهزة
TIC	76	30	6	1	-	-	-	-	-	-	-	-	تقنيات الإعلاميات والتواصل
TOTAL	**306**	**174**	**123**	**64**	**133**	**105**	**311**	**110**	-	-	-	-	**المجموع**

Source: Délégation Régionale de la Formation Professionnelle المصدر: المندوبية الجهوية للتكوين المهني

المتخرجون بالتكوين الإشهادي حسب الشعب المستوى الجنس بالخميسات القطاع الخاص 2020-2021

Tableau 23 : **LAUREATS EN FORMATION DPLOMANTESELON LES BRANCHES D'ACTIVITE LE NIVEAU LE SEXE A KHEMISSET SECTEUR PRIVE 2020,-2021** **جدول 23 :**

branche d'activité	التقني المتخصص Tech. Spécialisé		التقني Technicien		التأهيل Qualification		التخصص Spécialisation		ش التدرج Certificat d'apprentissage		البكالوريا المهنية Bac Professionnel		نوع النشاط
	المجموع Total	الإناث Privé	المجموع Total	الإناث Privé	المجموع Total	الإناث Privé	المجموع Total	الإناث Privé	المجموع Total	الإناث Privé	المجموع Total	الإناث Privé	
Administration Gestion et Commerce	-	-	23	15	13	3	-	-	-	-	-	-	الإدارة والتسيير والتجارة
Audio Visuel et Cinéma	-	-	-	-	-	-	-	-	-	-	-	-	مهن السينما والسمعي البصري
Coiffure Esthétique	-	-	-	-	46	46	499	137	-	-	-	-	الحلاقة والتجميل
Hôtellerie et Tourisme	-	-	-	-	26	6	-	-	-	-	-	-	السياحة والفنادق
Paramédicale et Santé	23	21	31	27	44	37	-	-	-	-	-	-	الصحة
Textile, Habillement	-	-	-	-	-	-	8	8	-	-	-	-	النسيج والملابس الجاهزة
TIC	36	13	-	-	-	-	-	-	-	-	-	-	تقنيات الإعلاميات والتواصل
TOTAL	**59**	**34**	**54**	**42**	**129**	**92**	**507**	**145**	-	-	-	-	**المجموع**

Source: Délégation Régionale de la Formation Professionnelle المصدر: المندوبية الجهوية للتكوين المهني

Tableau 24: **المتخرجون بالتكوين الإشهادي حسب الشعب المستوى الجنس بالقيطرة القطاع الخاص 2018-2019**

LAUREATS EN FORMATION DPLOMANTE SELON LES BRANCHES D'ACTIVITE LE NIVEAU LE SEXE A RABAT SECTEUR PRIVE 2018-2019 **جدول 24 :**

branche d'activité	ش التدرج Certificat d'apprentissage		التخصص Spécialisation		التأهيل Qualification		التقني Technicien		التقني المتخصص Tech. Spécialisé		نوع النشاط
	المجموع Total	الإناث Dt Féminin	المجموع Total	الإناث Dt Féminin	المجموع Total	الإناث Dt Féminin	المجموع Total	الإناث Dt Féminin	المجموع Total	الإناث Dt Féminin	
Administration Gestion et Commerce	-	-	-	-	96	44	174	89	100	70	الإدارة والتسيير والتجارة
Audio Visuel et Arts Graphiques	-	-	-	-	-	-	5	3	-	-	مهن السينما والسمعي البصري
Artisanat	-	-	-	-	-	-	-	-	-	-	الصناعة التقليدية
Automobile	-	-	-	-	-	-	-	-	-	-	مهن السيارات
BTP	-	-	-	-	-	-	2	2	2	-	البناء والأشغال العمومية
Coiffure Esthétique	-	-	805	434	70	70	-	-	-	-	الحلاقة والتجميل
Hôtellerie et Tourisme	-	-	-	-	9	8	82	61	35	24	السياحة والفنادق
Paramédical et Santé	-	-	-	-	41	38	128	104	57	49	الصحة
Textile Habillement et Cuir	-	-	114	90	85	80	7	7	-	-	النسيج والملابس والجلد
Tic	-	-	-	-	-	-	4	1	92	40	تقنيات الإعلاميات والتواصل
Transport et Logistique	-	-	-	-	-	-	-	-	-	-	النقل واللوجيستيك
IMME	-	-	-	-	50	2	37	1	11	-	الميكانيك والمعادن والكهرباء
Total	-	-	**919**	**524**	**351**	**242**	**439**	**268**	**297**	**183**	**المجموع**

Source: Délégation Régionale de la Formation Professionnelle المصدر: المندوبية الجهوية للتكوين المهني

Tableau 25 : **المتخرجون بالتكوين الإشهادي حسب الشعب المستوى الجنس بسدي قاسم القطاع الخاص 2018-2019**

-LAUREATS EN FORMATION DPLOMANTE SELON LES BRANCHES D'ACTIVITE LE NIVEAU LE SEXE A RABAT SECTEUR PRIVE 2018 2019 **جدول 25 :**

branche d'activité	ش التدرج Certificat d'apprentissage		التخصص Spécialisation		التأهيل Qualification		التقني Technicien		التقني المتخصص Tech. Spécialisé		نوع النشاط
	المجموع Total	الإناث Dt Féminin	المجموع Total	الإناث Dt Féminin	المجموع Total	الإناث Dt Féminin	المجموع Total	الإناث Dt Féminin	المجموع Total	الإناث Dt Féminin	
Administration Gestion et Commerce	-	-	-	-	15	4	24	6	-	-	الإدارة والتسيير والتجارة
Artisanat	-	-	-	-	-	-	-	-	-	-	الصناعة التقليدية
Coiffure Esthétique	-	-	85	30	3	3	-	-	-	-	الحلاقة والتجميل
Textile Habillement	-	-	22	15	10	9	-	-	-	-	النسيج والملابس الجاهزة
Agriculture	-	-	-	-	-	-	-	-	-	-	الفلاحة
Total	-	-	**107**	**45**	**28**	**16**	**24**	**6**	-	-	**المجموع**

Source: Délégation Régionale de la Formation Professionnelle المصدر: المندوبية الجهوية للتكوين المهني

Tableau 26 : المتخرجون بالتكوين الإشهادي حسب الشعب المستوى الجنس بسيدي سليمان القطاع الخاص 2018-2019

LAUREATS EN FORMATION DPLOMANTE SELON LES BRANCHES D'ACTIVITE LE NIVEAU LE SEXE A RABAT SECTEUR PRIVE 2018-2019

جدول 26 :

branche d'activité	ش التدرج Certificat d'apprentissage		التخصص Spécialisation		التأهيل Qualification		التقني Technicien		التقني المتخصص Tech. Spécialisé		نوع النشاط
	المجموع Total	الإناث Dt Féminin	المجموع Total	الإناث Dt Féminin	المجموع Total	الإناث Dt Féminin	المجموع Total	الإناث Dt Féminin	المجموع Total	الإناث Dt Féminin	
Administration Gestion et Commerce	-	-	-	-	11	8	24	12	-	-	الإدارة والتسيير والتجارة
Artisanat	-	-	-	-	-	-	-	-	-	-	الصناعة التقليدية
Coiffure Esthétique	-	-	145	74	-	-	-	-	-	-	الحلاقة والتجميل
Textile Habillement	-	-	43	29	-	-	-	-	-	-	النسيج والملابس الجاهزة
Tic	-	-	-	-	-	-	5	-	11	4	تقنيات الإعلاميات والتواصل
Paramédicale et Santé	-	-	-	-	10	7	13	11	10	9	الصحة
Total	**-**	**-**	**188**	**103**	**21**	**15**	**42**	**23**	**21**	**13**	**المجموع**

Source: Délégation Régionale de la Formation Professionnelle المصدر: المندوبية الجهوية للتكوين المهني

Tableau 27 : المتخرجون بالتكوين الإشهادي حسب الشعب المستوى الجنس بالجهة القطاع الخاص 2020-2021

LAUREATS EN FORMATION DPLOMANTE SELON LES BRANCHES D'ACTIVITE LE NIVEAU LE SEXE A RABAT SECTEUR PRIVE 2020-2021

جدول 27 :

branche d'activité	التقني المتخصص Tech. Spécialisé		التقني Technicien		التأهيل Qualification		التخصص Spécialisation		ش التدرج Certificat d'apprentissage		البكالوريا المهنية Bac Professionnel		نوع النشاط
	المجموع Total	الإناث Privé	المجموع Total	الإناث Privé	المجموع Total	الإناث Privé	المجموع Total	الإناث Privé	المجموع Total	الإناث Privé	المجموع Total	الإناث Privé	
Administration Gestion et Commerce	460	241	109	57	74	25	-	-	-	-	-	-	الإدارة والتسيير والتجارة
Audio Visuel et Arts Graphiques	56	16	52	11	8	1	-	-	-	-	-	-	مهن السينما والسمعي البصري
BTP	67	15	41	19	-	-	-	-	-	-	-	-	البناء والأشغال العمومية
Coiffure Esthétique	-	-	8	1	480	424	1 745	590	-	-	-	-	الحلاقة والتجميل
Hôtellerie et Tourisme	35	25	283	185	62	24	325	123	-	-	-	-	السياحة والفنادق
Paramédical et Santé	1 111	874	470	393	295	253	-	-	-	-	-	-	الصحة
Textile Habillement	7	7	25	24	41	41	92	82	-	-	-	-	النسيج والملابس الجاهزة
Tic	481	132	26	1	-	-	40	8	-	-	-	-	تقنيات الإعلاميات والتواصل
Transport et Logistique	23	13	-	-	-	-	-	-	-	-	-	-	النقل واللوجيستيك
Total	**2 240**	**1 323**	**1 014**	**691**	**960**	**768**	**2 202**	**803**	**-**	**-**	**-**	**-**	**مجموع الجهة**

Source: Délégation Régionale de la Formation Professionnelle المصدر: المندوبية الجهوية للتكوين المهني

* Total des Préfectures de Rabat, Salé, Skhirate-Témara, Khémisset

عدد المتدربين حسب المستوى والعمالة أو الإقليم، 2020-2021

EFFECTIF DES STAGIAIRES PAR NIVEAU ET PAR PREFECTURE OU PROVINCE, 2020-2021

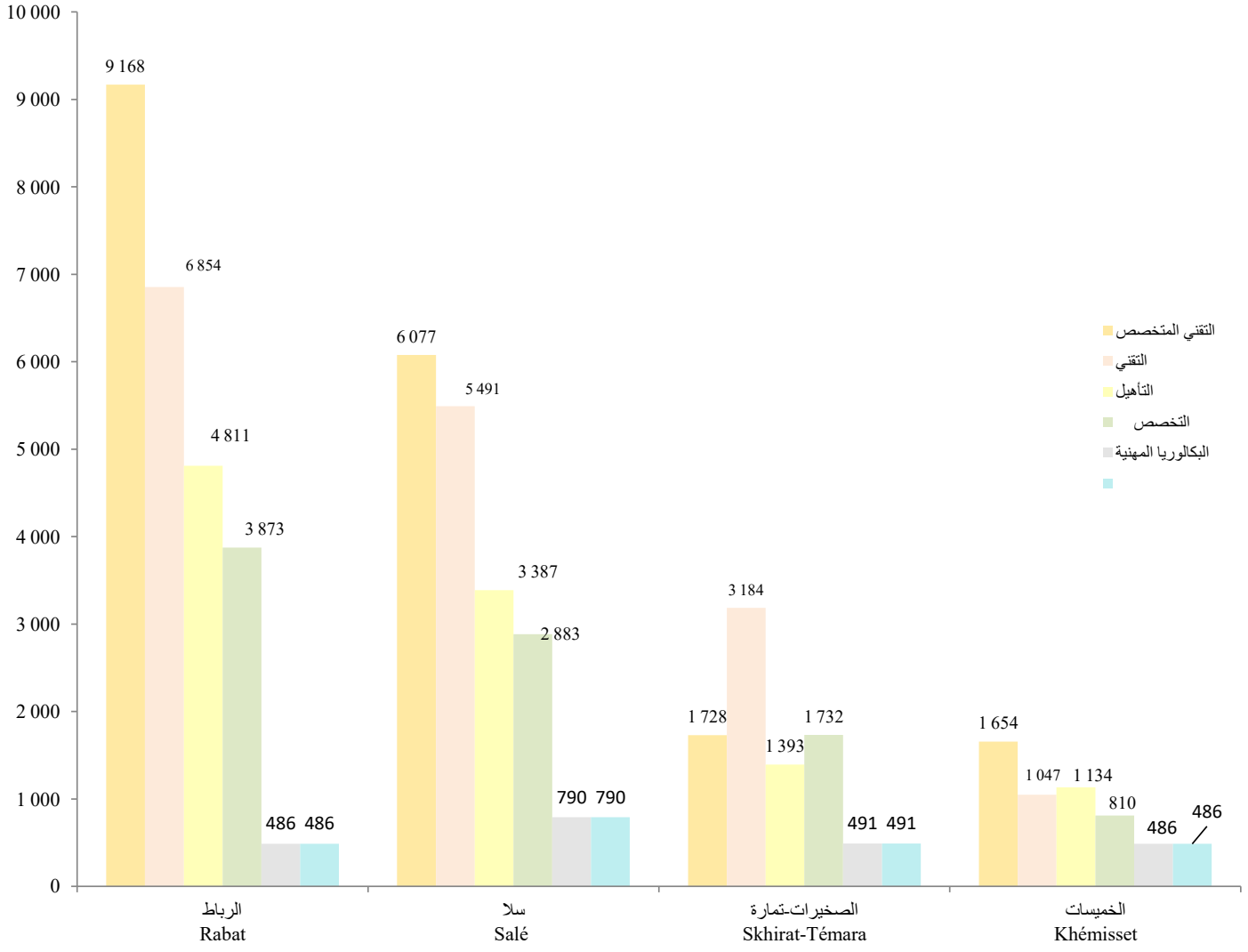

الصحة

Santé

الصحة

SANTE

LISTE DES TABLEAUX : لائحة الجداول

جدول 1: التجهيزات الصحية العمومية حسب العمالة أو الإقليم، 2021

Tableau 1 : INFRASTRUCTURES SANITAIRES PAR PREFECTURE OU PROVINCE , 2021,

جدول 2: عدد أيام الإستشفاء و النسبة حسب العمالة أو الإقليم ، 2018

Tableau 2 : NOMBRE DE JOURS D'HOSPITALISATION ET LE TAUX PAR PREFECTURE OU PROVINCE, 2018

جدول 3: عدد المعالجون اليوميون و المعالجون بالإستشفاء الكامل حسب العمالة أو الإقليم، 2018

Tableau 3 : NOMBRE DES ADMISSIONS DE JOUR ET DES ADMISSIONS EN HOSPITALISATION COMPLETE PAR PREFECTURE OU PROVINCE, 2018

جدول 4: عدد التحاليل حسب النوع و العمالة أو الإقليم، 2018

Tableau 4 : NOMBRE D'ANALYSE SELON LE TYPE ET PAR PREFECTURE OU PROVINCE, 2018

جدول 5: إحصائيات الولادات حسب العمالة أو الإقليم، 2018

Tableau 5 : STATISTIQUES DES ACCOUCHEMENTS PAR PREFECTURE OU PROVINCE, 2018

جدول 6 : عدد مرضى القصور الكلوي و حصص العلاج حسب العمالة أو الإقليم، 2018

Tableau 6 : NOMBRE DE MALADES DIALYSES ET SEANCES D'HEMODIALYSE PAR PREFECTURE OU PROVINCE, 2018

جدول 7 : الإستشارات العلاجية بالمستعجلات و التدخلات الجراحية الرئيسية حسب العمالة أو الإقليم، 2018

Tableau 7 : CONSULTATIONS DE SOINS D'URGENCE ET INTERVENTIONS CHIRURGICALES MAJEURES PAR PREFECTURE OU PROVINCE, 2018

جدول 8 : أطباء القطاع العام حسب العمالة أو الإقليم ، 2021

Tableau 8 : MEDECINS DU SECTEUR PUBLIC PAR PREFECTURE OU PROVINCE, 2021

جدول 9 : أطباء القطاع العام المزاولون بالشبكة المتنقلة حسب العمالة أو الإقليم ، 2021

Tableau 9 : MEDECINS EXERCANT DANS LE RESEAU AMBULATOIRE PAR PREFECTURE OU PROVINCE, 2021

جدول 10 : الأطباء حسب القطاع و العمالة أو الإقليم ، 2021,

Tableau 10 : MEDECINS PAR SECTEUR ET PAR PREFECTURE OU PROVINCE, 2021

جدول 11 : جراحو الأسنان في القطاع العمومي و عيادات الأسنان في القطاع الخاص حسب العمالة أو الإقليم، 2021

Tableau 11 : EFFECTIF DES CHIRURGIENS DENTISTES PUBLICS ET DES CABINETS DENTAIRES PRIVES PAR PREFECTURE OU PROVINCE, 2021

جدول 12 : الجهاز شبه الطبي المرخص له للعمل بالقطاع الخاص حسب العمالة أو الإقليم، 2020

Tableau 12 : PERSONNEL PARAMEDICAL AUTORISE A EXERCER A TITRE PRIVE PAR PREFECTURE OU PROVINCE, 2020

جدول 13 : الفحوصات العلاجية المقدمة من طرف مؤسسات العلاجات الصحية الأساسية حسب الوسط و حسب العمالة أو الإقليم، 2019

Tableau 13 : CONSULTATIONS CURATIVES REALISEES DANS LES FORMATIONS DE SOINS PAR MILIEU ET PAR PREFECTURE OU PROVINCE, 2019

جدول 14 : الفحوصات الصحية قبل الولادة حسب الوسط و حسب العمالة أو الإقليم، 2019

Tableau 14 : CONSULTATIONS PRENATALES PAR MILIEU ET PAR PREFECTURE OU PROVINCE, 2019

التجهيزات الصحية العمومية حسب العمالة أو الإقليم، 2021

Tableau 1 : **INFRASTRUCTURES SANITAIRES PAR PREFECTURE OU PROVINCE , 2021,** **جدول 1 :**

PREFECTURE/ PROVINCE	Rabat الرباط	Salé سلا	Skhirat-Témara الصخيرات-تمارة	Khémisset الخميسات	Kénitra القنيطرة	Sidi kacem سيدي قاسم	Sidi slimane سيدي سليمان	Total المجموع	العمالة/الإقليم
Centre santé urbain	**24**	**27**	**17**	**9**	**28**	**8**	**4**	**117**	**المراكز الصحية الحضرية**
*CSU 1	15	26	13	8	23	5	3	**93**	المراكز الصحية الحضرية 1
*CSU 2 (avec lits)	9	1	4	1	5	3	1	**24**	المراكز الصحية الحضرية 2 بالأسرة
Dispensaire rural	**-**	**1**	**1**	**8**	**11**	**8**	**13**	**42**	**المستوصفات القروية**
Centre de santé rural	**-**	**2**	**7**	**31**	**23**	**24**	**9**	**96**	**المراكز الصحية القروية**
*Communal	-	1	5	19	17	19	7	**68**	الجماعية
*C.S.C.A (evec lits)	-	1	2	12	6	5	2	**28**	مراكز صحية قروية بأسرة للولادة
Hôpitaux	**8**	**3**	**1**	**3**	**2**	**2**	**1**	**20**	**المستشفيات**
Capacité litière	**2 524**	**526**	**250**	**281**	**518**	**255**	**50**	**4 404**	**السعة السريرية**

Source : Annuaire Statistique du Maroc 2022 المصدر: النشرة الإحصائية السنوية للمغرب 2022

عدد أيام الإستشفاء و النسبة حسب العمالة أو الإقليم ، 2018

Tableau 2 : **NOMBRE DE JOURS D'HOSPITALISATION ET LE TAUX PAR PREFECTURE OU PROVINCE, 2018** **جدول 2 :**

PREFECTURE/ PROVINCE	Journées d'hospitalisation عدد أيام الإستشفاء	Taux d'Hospitalisation نسبة الإستشفاء	العمالة/الإقليم
Rabat	5 242	0,5 %	الرباط
Salé	46 347	1,6 %	سلا
Skhirat-Témara	14 466	0,7 %	الصخيرات-تمارة
Khémisset	24 287	2,6 %	الخميسات
Tifelt	5 888	1,8 %	تيفلت
Rommani	4 495	2,9 %	الرماني
Kénitra	117 036	3,5 %	القنيطرة
Sidi kacem	16 341	2,9 %	سيدي قاسم
Sidi slimane	10 230	1,2 %	سيدي سليمان
Total	**244 332**	**2 %**	**المجموع**

Source : Délégation Régionale de la Santé المصدر: المندوبية الجهوية للصحة

عدد المعالجون اليوميون و المعالجون بالإستشفاء الكامل حسب العمالة أو الإقليم، 2018

Tableau 3 : NOMBRE DES ADMISSIONS DE JOUR ET DES ADMISSIONS EN HOSPITALISATION COMPLETE PAR PREFECTURE OU PROVINCE, 2018 جدول 3 :

PREFECTURE/ PROVINCE	المعالجون اليوميون Admissions en hôpital de jour	المعالجون بالإستشفاء الكامل Admissions en hôspitalisation complète	المجموع Total	العمالة/الإقليم
Rabat	1 612	1 476	**3 088**	الرباط
Salé	7 957	9 590	**17 547**	سلا
Skhirat-Témara	1 518	3 420	**4 938**	الصخيرات-تمارة
Khémisset	6 966	7 617	**15 193**	الخميسات
Tifelt	1 137	2 034	**14 583**	تيفلت
Rommani	1 040	1 365	**3 171**	الرماني
Kénitra	12 775	27 028	**2 405**	القنيطرة
Sidi kacem	7 274	7 919	**39 803**	سيدي قاسم
Sidi slimane	181	4 059	**4 240**	سيدي سليمان
Total	**40 460**	**64 508**	**104 968**	**المجموع**

Source : Délégation Régionale de la Santé المصدر: المندوبية الجهوية للصحة

عدد التحاليل حسب النوع و العمالة أو الإقليم، 2018

Tableau 4 : NOMBRE D'ANALYSE SELON LE TYPE ET PAR PREFECTURE OU PROVINCE, 2018 جدول 4 :

PREFECTURE/ PROVINCE	Examens de radio standars	Examens mamographies	Examens echographies	Examens de scanner	Examens laboratoire	العمالة/الإقليم
Rabat	824	-	3 310	-	480	الرباط
Salé	-	372	-	-	-	سلا
Skhirat-Témara	155494	1 824	1 950	-	175 584	الصخيرات-تمارة
Khémisset	48920	-	-	692	291 460	الخميسات
Tifelt	3458	-	-	-	37 934	تيفلت
Rommani	2264	-	1 420	-	5 996	الرماني
Kénitra	-	82	-	-	-	القنيطرة
Sidi kacem	13180	265	2 118	-	24 804	سيدي قاسم
Sidi slimane	-	-	520	54	24 380	سيدي سليمان
Total	**224 140**	**2 543**	**9 318**	**746**	**560 638**	**المجموع**

Source : Délégation Régionale de la Santé المصدر: المندوبية الجهوية للصحة

إحصائيات الولادات حسب العمالة أو الإقليم، 2018

Tableau 5 : STATISTIQUES DES ACCOUCHEMENTS PAR PREFECTURE OU PROVINCE, 2018 جدول 5 :

PREFECTURE/ PROVINCE	الولادات الطبيعية Accouchement par voie basse	الولادات القيصرية Accouchement par césarienne	الوفيات داخل المستشفيات Mortalité Intra Hospitalière	وفيات قبل الولادة Nombre de décès néonatal	وفيات الأمهات Nombre de décès maternel intra hospitalier	العمالة/الإقليم
Rabat	-	-	2	-	-	الرباط
Salé	4 701	330	49	2	4	سلا
Skhirat-Témara	1 502	225	10	-	-	الصخيرات-تمارة
Khémisset	1 788	265	140	2	-	الخميسات
Tifelt	1 123	110	12	-	-	تيفلت
Rommani	714	54	8	5	4	الرماني
Kénitra	13 360	907	1 019	46	-	القنيطرة
Sidi kacem	3 104	222	72	-	-	سيدي قاسم
Sidi slimane	3 187	81	3	-	-	سيدي سليمان
Total	**29 479**	**2 194**	**1 313**	**55**	**8**	**المجموع**

Source : Délégation Régionale de la Santé المصدر: المندوبية الجهوية للصحة

عدد مرضى القصور الكلوي و حصص العلاج حسب العمالة أو الإقليم، 2018

Tableau 6 : NOMBRE DE MALADES DIALYSES ET SEANCES D'HEMODIALYSE PAR PREFECTURE OU PROVINCE, 2018 جدول 6 :

PREFECTURE/ PROVINCE	عدد المرضى Nombre de malades	عدد الحصص Nombre de séances	العمالة/الإقليم
Rabat	66	18 312	الرباط
Salé	131	-	سلا
Skhirat-Témara	120	4 320	الصخيرات-تمارة
Khémisset	361	7 066	الخميسات
Tifelt	-	-	تيفلت
Rommani	-	-	الرماني
Kénitra	88	-	القنيطرة
Sidi kacem	152	7 564	سيدي قاسم
Sidi slimane	-	-	سيدي سليمان
Total	**918**	**37 262**	**المجموع**

Source : Délégation Régionale de la Santé المصدر: المندوبية الجهوية للصحة

الإستشارات العلاجية بالمستعجلات و التدخلات الجراحية الرئيسية حسب العمالة أو الإقليم، 2018

Tableau 7 : CONSULTATIONS DE SOINS D'URGENCE ET INTERVENTIONS CHIRURGICALES MAJEURES PAR PREFECTURE OU PROVINCE, 2018 **جدول 7 :**

PREFECTURE/ PROVINCE	الإستشارات العلاجية بالمستعجلات Consultations de soins d'urgence	التدخلات الجراحية الرئيسية Interventions chirurgicales majeures	العمالة/الإقليم
Rabat	106 158	1 033	الرباط
Salé	151 985	2 862	سلا
Skhirat-Témara	98 227	1 326	الصخيرات-تمارة
Khémisset	31 429	2 343	الخميسات
Tifelt	8 255	126	تيفلت
Rommani	3 349	140	الرماني
Kénitra	111 256	5 290	القنيطرة
Sidi kacem	119 605	1 046	سيدي قاسم
Sidi slimane	27 199	393	سيدي سليمان
Total	**657 463**	**14 559**	**المجموع**

Source : Délégation Régionale de la Santé المصدر: المندوبية الجهوية للصحة

أطباء القطاع العام حسب العمالة أو الإقليم ، 2021

Tableau 8 : MEDECINS DU SECTEUR PUBLIC PAR PREFECTURE OU PROVINCE, 2021 **جدول 8 :**

PREFECTURE/ PROVINCE	الطب العام Medecins généralistes	الأطباء المختصون Medecins spécialistes	المجموع Total	العمالة/الإقليم
Rabat	147	604	**751**	الرباط
Salé	38	179	**217**	سلا
Skhirat-Témara	82	109	**191**	الصخيرات-تمارة
Khémisset	73	50	**123**	الخميسات
Kénitra	96	115	**211**	القنيطرة
Sidi kacem	40	39	**79**	سيدي قاسم
Sidi slimane	27	17	**44**	سيدي سليمان
Total	**503**	**1 113**	**1 616**	**المجموع**

Source : Annuaire Statistique du Maroc 2022 المصدر: النشرة الإحصائية السنوية للمغرب 2022

أطباء القطاع العام المزاولون بالشبكة المتنقلة حسب العمالة أو الإقليم ، 2021

Tableau 9 : **MEDECINS EXERCANT DANS LE RESEAU AMBULATOIRE PAR PREFECTURE OU PROVINCE, 2021** **جدول 9 :**

PREFECTURE/ PROVINCE	الطب العام Medecins généralistes	الأطباء المختصون Medecins spécialistes	المجموع Total	العمالة/الإقليم
Rabat	68	94	**162**	الرباط
Salé	22	81	**103**	سلا
Skhirat-Témara	70	49	**119**	الصخيرات-تمارة
Khémisset	49	11	**60**	الخميسات
Kénitra	73	24	**97**	القنيطرة
Sidi kacem	28	10	**38**	سيدي قاسم
Sidi slimane	20	4	**24**	سيدي سليمان
Total	**330**	**273**	**603**	**المجموع**

Source : Annuaire Statistique du Maroc 2022 المصدر: النشرة الإحصائية السنوية للمغرب 2022

الأطباء حسب القطاع و العمالة أو الإقليم ، 2021,

Tableau 10 : **MEDECINS PAR SECTEUR ET PAR PREFECTURE OU PROVINCE, 2021** **جدول 10 :**

PREFECTURE/ PROVINCE	العام Public	الخاص Privé	المجموع Total	العمالة/الإقليم
Rabat	751	1 363	**2 114**	**الرباط**
Salé	217	413	**630**	**سلا**
Skhirat-Témara	191	376	**567**	**الصخيرات-تمارة**
Khémisset	123	129	**252**	**الخميسات**
Kénitra	211	602	**813**	**القنيطرة**
Sidi slimane	79	52	**131**	**سيدي سليمان**
Sidi kacem	44	55	**99**	**سيدي قاسم**
Total	**1 616**	**2 990**	**4 606**	**المجموع**

Source : Annuaire Statistique du Maroc 2022 المصدر: النشرة الإحصائية السنوية للمغرب 2022

جراحو الأسنان في القطاع العمومي و عيادات الأسنان في القطاع الخاص حسب العمالة أو الإقليم، 2021

EFFECTIF DES CHIRURGIENS DENTISTES PUBLICS ET DES CABINETS DENTAIRES PRIVES PAR PREFECTURE OU PROVINCE, 2021

Tableau 11 : **جدول 11 :**

PREFECTURE/PROVINCE	عيادات الأسنان Cabinets dentaires	جراحو الأسنان Chirurgiens dentistes	المجموع Total	العمالة/الإقليم
Rabat	205	113	**318**	الرباط
Salé	106	7	**113**	سلا
Skhirat-Témara	78	18	**96**	الصخيرات-تمارة
Khémisset	28	1	**29**	الخميسات
Kénitra	156	11	**167**	القنيطرة
Sidi slimane	15	4	**19**	سيدي سليمان
Sidi kacem	17	4	**21**	سيدي قاسم
Total	**605**	**158**	**763**	**المجموع**

Source : Annuaire Statistique du Maroc 2022 المصدر: النشرة الإحصائية السنوية للمغرب 2022

الجهاز شبه الطبي المرخص له للعمل بالقطاع الخاص حسب العمالة أو الإقليم، 2020

PERSONNEL PARAMEDICAL AUTORISE A EXERCER A TITRE PRIVE PAR PREFECTURE OU PROVINCE, 2020

Tableau 12 : **جدول 12 :**

PREFECTURE/PROVINCE	المولدات Sages femmes	الممرضون المتعددو الإختصاصات Infirmiers Infirmier polyvalent	ممرضون أخرون Autres Infirmiers	المجموع Total	العمالة/الإقليم
Rabat	204	1 889	655	**2 748**	الرباط
Salé	86	397	144	**627**	سلا
Skhirat-Témara	65	218	69	**352**	الصخيرات-تمارة
Khémisset	59	263	64	**386**	الخميسات
Kénitra	101	433	135	**669**	القنيطرة
Sidi kacem	70	225	49	**344**	سيدي قاسم
Sidi slimane	32	120	26	**178**	سيدي سليمان
Total	**617**	**3 545**	**1 142**	**5 304**	**المجموع**

Source : Annuaire Statistique du Maroc 2021 المصدر: النشرة الإحصائية السنوية للمغرب 2021

الفحوصات العلاجية المقدمة من طرف مؤسسات العلاجات الصحية الأساسية حسب الوسط و حسب العمالة أو الإقليم، 2019

Tableau 13 : CONSULTATIONS CURATIVES REALISEES DANS LES FORMATIONS DE SOINS PAR MILIEU ET PAR PREFECTURE OU PROVINCE, 2019 جدول 13 :

PREFECTURE/ PROVINCE	حضري Urbain	قروي Rural	المجموع Total	العمالة/الإقليم
Rabat	524 357	0	**524 357**	الرباط
Salé	991 275	15 561	**1 006 836**	سلا
Skhirat-Témara	428 390	135 118	**563 508**	الصخيرات-تمارة
Khémisset	113 059	185 117	**298 176**	الخميسات
Kénitra	322 494	188 200	**510 694**	القنيطرة
Sidi slimane	163 312	115 968	**279 280**	سيدي سليمان
Sidi kacem	32 009	66 459	**98 468**	سيدي قاسم
Total	**2 574 896**	**706 423**	**3 281 319**	**المجموع**

Source : Annuaire Statistique du Maroc 2021 المصدر: النشرة الإحصائية السنوية للمغرب 2021

الفحوصات الصحية قبل الولادة حسب الوسط و حسب العمالة أو الإقليم، 2019

Tableau 14 : CONSULTATIONS PRENATALES PAR MILIEU ET PAR PREFECTURE OU PROVINCE, 2019 جدول 14 :

PREFECTURE/ PROVINCE	حضري Urbain	قروي Rural	المجموع Total	العمالة/الإقليم
Rabat	10 269	0	**10 269**	الرباط
Salé	33 510	3 409	**36 919**	سلا
Skhirat-Témara	22 732	7 213	**29 945**	الصخيرات-تمارة
Khémisset	9 493	12 553	**22 046**	الخميسات
Kénitra	23 363	21 308	**44 671**	القنيطرة
Sidi slimane	13 154	18 019	**31 173**	سيدي سليمان
Sidi kacem	5 499	11 544	**17 043**	سيدي قاسم
Total	**118 020**	**74 046**	**192 066**	**المجموع**

Source : Annuaire Statistique du Maroc 2021 المصدر: النشرة الإحصائية السنوية للمغرب 2021

التجهيزات الصحية العمومية حسب العمالة أو الإقليم، 2021

INFRASTRUCTURES SANITAIRES PAR PREFECTURE OU PROVINCE, 2021

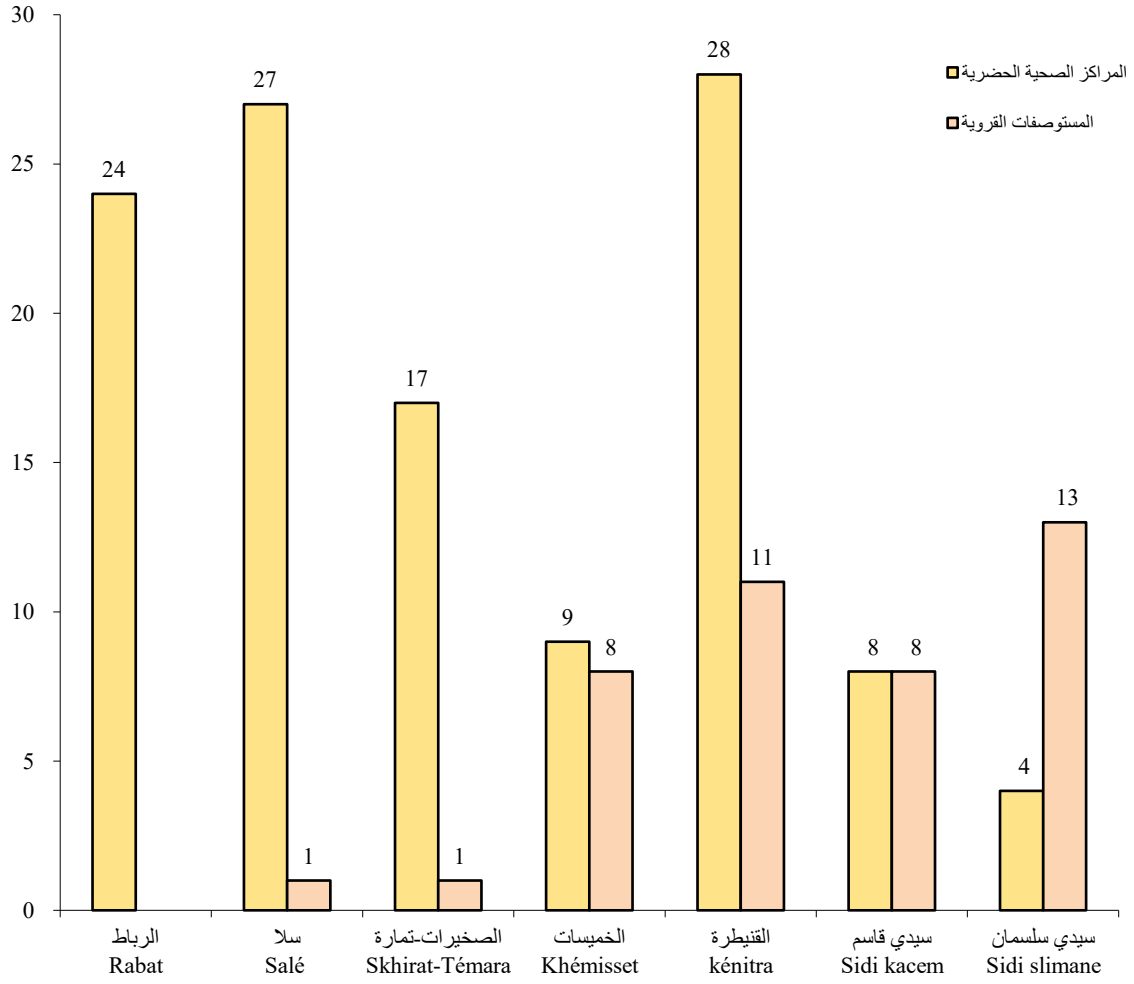

التشغيل

Emploi

التشغيل

EMPLOI

LISTE DES TABLEAUX : لائحة الجداول

جدول 1 : معدل النشاط (%) للسكان البالغين 15 سنة فأكثر حسب الجنس و الوسط، 2021

Tableau 1 : TAUX D'ACTIVITE DE LA POPULATION AGEE DE 15 ANS ET PLUS (en%) SELON LE SEXE ET LE MILIEU, 2021

جدول 2 : معدل البطالة (%) حسب الجنس و الوسط، 2021

Tableau 2 : TAUX DE CHOMAGE (en%) SELON LE SEXE ET LE MILIEU, 2021

جدول 3: معدل النشاط و البطالة (%) للسكان البالغين 15 سنة فأكثر حسب العمالة أو الإقليم و الوسط، 2021

Tableau 3 : TAUX D'ACTIVITE ET TAUX DE CHOMAGE (%) DE LA POPULATION AGEE DE 15 ANS ET PLUS SELON LA PREFECTURE OU LA PROVINCE ET LE MILIEU, 2021

جدول 4: موظفو الدولة حسب العمالة أو الإقليم، 2020

Tableau 4 : FONCTIONNAIRES DE L'ETAT PAR PREFECTURE OU PROVINCE, 2020

معدل النشاط (%) للسكان البالغين 15 سنة فأكثر حسب الجنس و الوسط، 2021

TAUX D'ACTIVITE DE LA POPULATION AGEE DE 15 ANS ET PLUS (en%) SELON LE SEXE ET LE MILIEU, 2021

Tableau 1 : **جدول 1:**

Sexe	حضري Urbain	قروي Rural	المجموع Ensemble	الجنس
Masculin	64,5	77,8	68,1	الذكور
Féminin	21,4	20,8	21,3	الإناث
Ensemble	42,2	50,2	44,2	**المجموع**

Source : Annuaire statistique du Maroc 2022 المصدر: النشرة الإحصائية السنوية للمغرب 2022

معدل البطالة (%) حسب الجنس و الوسط، 2021

TAUX DE CHOMAGE (en%) SELON LE SEXE ET LE MILIEU, 2021

Tableau 2 : **جدول 2:**

Milieu	حضري Urbain	قروي Rural	المجموع Ensemble	الوسط
Masculin	12,2	5,3	10,1	الذكور
Féminin	23,1	4,9	18,8	الإناث
Ensemble	15,1	5,3	12,2	**المجموع**

Source : Annuaire statistique du Maroc 2022 المصدر: النشرة الإحصائية السنوية للمغرب 2022

معدل النشاط و البطالة (%) للسكان البالغين 15 سنة فأكثر حسب العمالة أو الإقليم و الوسط، 2021

TAUX D'ACTIVITE ET TAUX DE CHOMAGE (%) DE LA POPULATION AGEE DE 15 ANS ET PLUS SELON LA PREFECTURE OU LA PROVINCE ET LE MILIEU, 2021

Tableau 3: **جدول 3:**

PREFECTURE /PROVINCE	معدل النشاط Taux d'activité			معدل البطالة Taux de chômage			العمالة أو الإقليم
	حضري Urbain	قروي Rural	المجموع Ensemble	حضري Urbain	قروي Rural	المجموع Ensemble	
Rabat	41,2	-	41,2	16,6	-	16,6	الرباط
Salé	43,3	47,9	43,5	15,7	-	15,5	سلا
Skhirat-Témara	34,5	53,8	43,1	16,9	4,7	10,1	الصخيرات-تمارة
Khémisset	44,6	42,6	44,4	12,1	-	11,9	الخميسات
Kénitra	43,1	51,2	46,1	15,1	3,7	10,4	القنيطرة
Sidi Kacem	41,4	48,2	45,8	13,7	5,8	8,4	سيدي قاسم
sidi slimane	41,2	49,3	45,6	14,3	-	9,2	سيدي سليمان
Ensemble	**42,2**	**50,2**	**44,2**	**15,1**	**5,3**	**12,2**	**المجموع**

Source : Annuaire statistique du Maroc 2022 المصدر: النشرة الإحصائية السنوية للمغرب 2022

موظفو الدولة حسب العمالة أو الإقليم، 2020

Tableau 4: FONCTIONNAIRES DE L'ETAT PAR PREFECTURE OU PROVINCE, 2020 جدول 4:

PREFECTURE /PROVINCE	ذكـــور Masculin	إنـــاث Féminin	المجموع Ensemble	العمالة أو الإقليم
Rabat	41 026	19 367	**60 393**	الرباط
Salé	8 694	4 666	**13 360**	سلا
Skhirat-Témara	4 792	2 807	**7 599**	الصخيرات-تمارة
Khémisset	7 155	2 471	**9 626**	الخميسات
Kénitra	10 059	4 646	**14 705**	القنيطرة
Sidi Kacem	5 007	1 934	**6 941**	سيدي قاسم
Sidi Slimane	2 271	928	**3 199**	سيدي سليمان
Total	**79 004**	**36 819**	**115 823**	**المجموع**

Source : Annuaire statistique du Maroc 2021 المصدر: النشرة الإحصائية السنوية للمغرب 2021

معدل النشاط و البطالة (%) للسكان البالغين 15 سنة فأكثر حسب العمالة أو الإقليم، 2021

TAUX D'ACTIVITE ET DE CHOMAGE DE LA POPULATION AGEE DE 15 ANS ET PLUS (en%) PAR PREFECTURE OU PROVINCE, 2021

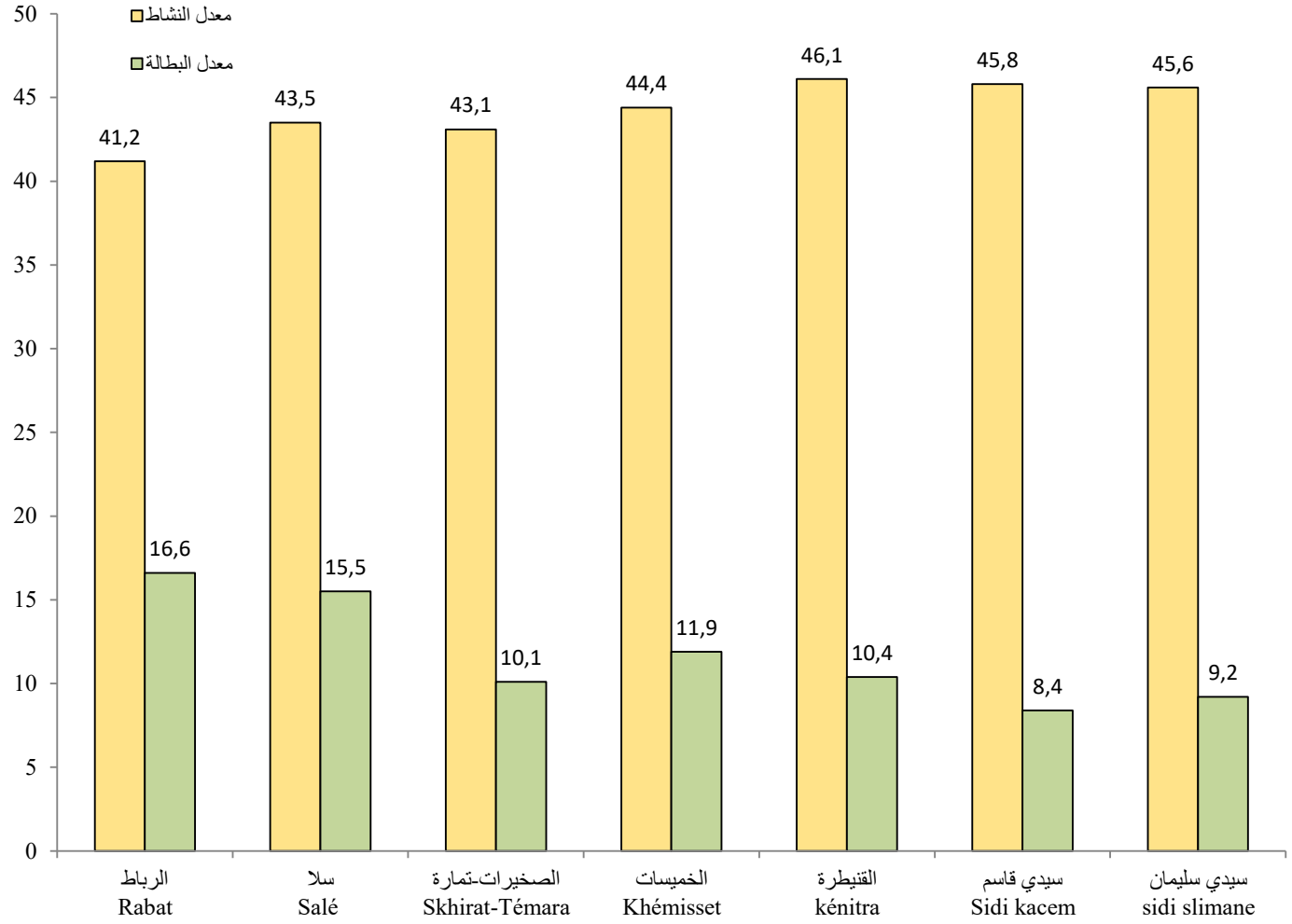

العدل

Justice

العدل

JUSTICE

LISTE DES TABLEAUX : لائحة الجداول

جدول 1: الخبراء، النساخ ،التراجمة، الموثقون و العدول و المفوضون القضائيون و المحامون بمحكمتي الإستئناف بالرباط و القنيطرة، 2021

Tableau 1 : LES EXPERTS, COPISTES, INTERPRETES, NOTAIRES, ADOULS, HUISSIERS DE JUSTICE ET AVOCATSDANS LES COURS D'APPELS DE RABAT ET KENITRA, 2021

جدول 2: نشاط المحكمة الإدارية بالرباط، 2021

Tableau 2 : ACTIVITE DU TRIBUNAL ADMINISTRATIF DE RABAT, 2021

جدول 3: نشاط محكمة الإستئناف الإدارية بالرباط، 2021

Tableau 3 : ACTIVITE DE LA COUR D'APPEL ADMINISTRATIVE DE RABAT, 2021

جدول 4: نشاط المحاكم الإبتدائية حسب نوع القضايا المدنية المسجلة، 2021

Tableau 4 : ACTIVITES DES TRIBUNAUX DE PREMIERE INSTANCE SELON LE TYPE D'AFFAIRES CIVILES ENREGISTREES, 2021

جدول 5: نشاط المحاكم الإبتدائية حسب نوع القضايا المدنية المحكومة، 2021

Tableau 5 : ACTIVITES DES TRIBUNAUX DE PREMIERE INSTANCE SELON LE TYPE D'AFFAIRES CIVILES JUGEES, 2021

جدول 6: نشاط المحاكم الإبتدائية حسب نوع القضايا المدنية المخلفة، 2021

Tableau 6 : ACTIVITES DES TRIBUNAUX DE PREMIERE INSTANCE SELON LE TYPE D'AFFAIRES CIVILES EN INSTANCE, 2021

جدول 7: نشاط المحاكم الإبتدائية حسب نوع القضايا الجنحية المسجلة، 2021

Tableau 7 : ACTIVITES DES TRIBUNAUX DE PREMIERE INSTANCE SELON LE TYPE D'AFFAIRES PENALES ENREGISTREES, 2021

جدول 8: نشاط المحاكم الإبتدائية حسب نوع القضايا الجنحية المحكومة، 2021

Tableau 8 : ACTIVITES DES TRIBUNAUX DE PREMIERE INSTANCE SELON LE TYPE D'AFFAIRES PENALES JUGEES, 2021

جدول 9: نشاط المحاكم الإبتدائية حسب نوع القضايا الجنحية المخلفة، 2021

Tableau 9: ACTIVITES DES TRIBUNAUX DE PREMIERE INSTANCE SELON LE TYPE D'AFFAIRES PENALES EN INSTANCE, 2021

جدول 10: أنشطة أقسام قضاء القرب بالمحاكم الابتدائية ، 2021

Tableau 10: ACTIVITES SECTIONS DES JURIDICTIONS DE PROXIMITE AU SEIN DES TRIBUNAUX DE PREMIERE INSTANCE , 2021

جدول 11: أنشطة المراكز القضائية حسب الدوائر الاستئنافية ، 2021

Tableau 11: ACTIVITES DES CENTRES JUDICIAIRES SELON LE RESSORT DES COURS D'APPEL , 2021

جدول 12: أنشطة أقسام قضاء القرب بالمراكز القضائية حسب الدوائر الاستئنافية ، 2021

Tableau 12: ACTIVITES DES SECTIONS DES JURIDICTIONS DE PROXIMITE AU SEIN DES CENTRES JUDICIAIRES SELON LE RESSORT DES COURS D'APPEL , 2021

جدول 13: نشاط المحكمة التجارية بالرباط، 2021

Tableau 13: ACTIVITE DU TRIBUNAL COMMERCIAL DE RABAT, 2021

الخبراء، النساخ ،التراجمة، الموثقون و العدول و المفوضون القضائيون و المحامون حسب بمحكمتي الإستئناف بالرباط و القنيطرة، 2021

LES EXPERTS, COPISTES, INTERPRETES, NOTAIRES, ADOULS, HUISSIERS DE JUSTICE ET AVOCATS DANS LES COURS D'APPELS DE RABAT ET KENITRA, 2021

Tableau 1 : **جدول 1:**

Cours d'Appel	الخبراء القضائيين Experts	النساخ copistes	التراجمة Interpretes	الموثقون Notaires	العدول Adouls	المفوظين القضائيين Huissiers de justice	المحامون Avocats	محكمة الإستيناف
Rabat	562	51	48	289	260	168	1 921	الرباط
Kénitra	174	29	13	80	129	74	541	القنيطرة

Source :Annuaire Statistique du Maroc 2022 المصدر : النشرة الإحصائية السنوية للمغرب 2022

نشاط المحكمة الإدارية بالرباط، 2021

ACTIVITE DU TRIBUNAL ADMINISTRATIF DE RABAT, 2021

Tableau 2 : **جدول 2:**

	الشطط في استعمال السلطة Abus de pouvoir	الضرائب Impôts	الإنتخابات Elections	نزع الملكية Expropriation	قضايا استعجالية Affaires référées	المجموع منه Total dont:	
Affaires enregistrées	656	521	603	1 442	2 606	**8 959**	القضايا المسجلة
Affaires jugées	922	578	604	1 253	2 715	**9 426**	القضايا المحكومة
Affaires en instance	290	417	7	1 251	29	**3 423**	القضايا المخلفة

Source :Annuaire Statistique du Maroc 2022 المصدر : النشرة الإحصائية السنوية للمغرب 2022

نشاط محكمة الإستئناف الإدارية بالرباط، 2021

ACTIVITE DE LA COURS D'APPELS ADMINISTRATIVES DE RABAT, 2021

Tableau 3 : **جدول 3:**

	الشطط في استعمال السلطة Abus de pouvoir	الضرائب Impôts	الإنتخابات Elections	نزع الملكية Expropriation	قضايا استعجالية Affaires référées	المجموع منه Total dont:	
Affaires enregistrées	-	1 342	518	3 108	583	**10 141**	القضايا المسجلة
Affaires jugées	-	1 351	513	2 230	581	**9 640**	القضايا المحكومة
Affaires en instance	-	570	6	1 603	2	**3 839**	القضايا المخلفة

Source :Annuaire Statistique du Maroc 2022 المصدر : النشرة الإحصائية السنوية للمغرب 2022

نشاط المحاكم الإبتدائية حسب نوع القضايا المدنية المسجلة، 2021

ACTIVITES DES TRIBUNAUX DE PREMIERE INSTANCE SELON LE TYPE D'AFFAIRES CIVILES ENREGISTREES, 2021

Tableau 4 : **جدول 4:**

Tribunal	حوادث الشغل Accidents de travail	قضايا إستعجالية Affaires référées	قضاء الأسرة Justice famille	العـقـار Affaires immobilières	نزاعات الشغل Contentieux du travail	المجموع منه : Total dont :	المحكمة
Rabat	517	13 117	13 206	451	1 914	**41 211**	الرباط
Salé	1 114	10 139	10 190	589	674	**40 284**	سلا
Témara	637	5 148	7 703	694	1 020	**25 050**	تمارة
Khémisset	108	2 039	4 543	430	165	**12 108**	الخميسات
Tifelt	36	1 964	3 402	323	237	**8 999**	تيفلت
Rommani	8	570	1 373	247	48	**3 075**	الرماني
Kénitra	310	8 243	11 270	407	1 378	**34 119**	القنيطرة
Sidi Kacem	34	1 820	2 904	227	183	**8 434**	سيدي قاسم
Sidi Slimane	81	1 783	4 234	226	137	**10 111**	سيدي سليمان
Souk Arbâa El Gharb	54	1 806	6 257	341	132	**12 386**	سوق الأربعاء الغرب
Machraa Belkssiri	46	1 288	3 792	317	96	**6 608**	مشرع بلقصيري
Total	**2 945**	**47 917**	**68 874**	**4 252**	**5 984**	**202 385**	**المجموع**

Source :Annuaire Statistique du Maroc 2022 المصدر : النشرة الإحصائية السنوية للمغرب 2022

نشاط المحاكم الإبتدائية حسب نوع القضايا المدنية المحكومة، 2021

ACTIVITES DES TRIBUNAUX DE PREMIERE INSTANCE SELON LE TYPE D'AFFAIRES CIVILES JUGEES, 2021

Tableau 5 : **جدول 5:**

Tribunal	حوادث الشغل Accidents de travail	قضايا 'إستعجالية Affaires référées	قضاء الأسرة Justice famille	العـقـار Affaires immobilières	نزاعات الشغل Contentieux du travail	المجموع منه : Total dont :	المحكمة
Rabat	599	13 251	13 739	489	1 975	**41 792**	الرباط
Salé	1 257	10 420	14 879	1 122	1 270	**46 538**	سلا
Témara	715	5 164	7 757	684	1 346	**25 478**	تمارة
Khémisset	113	2 049	4 572	446	191	**12 337**	الخميسات
Tifelt	27	1 973	3 379	326	103	**9 104**	تيفلت
Rommani	8	579	1 436	310	45	**3 223**	الرماني
Kénitra	320	8 129	11 718	448	1 822	**34 735**	القنيطرة
Sidi Kacem	36	1 821	3 071	302	305	**8 880**	سيدي قاسم
Sidi Slimane	67	1 788	4 431	172	110	**10 347**	سيدي سليمان
Souk Arbâa El Gharb	51	1 803	6 745	398	145	**12 976**	سوق الأربعاء الغرب
Machraa Belkssiri	32	1 287	3 773	304	63	**6 721**	مشرع بلقصيري
Total	**3 225**	**48 264**	**75 500**	**7 375**	**212 131**	**212 131**	**المجموع**

Source :Annuaire Statistique du Maroc 2022 المصدر : النشرة الإحصائية السنوية للمغرب 2022

نشاط المحاكم الإبتدائية حسب نوع القضايا المدنية المخلفة، 2021

ACTIVITES DES TRIBUNAUX DE PREMIERE INSTANCE SELON LE TYPE D'AFFAIRES CIVILES EN INSTANCE, 2021

Tableau 6 : **جدول 6:**

Tribunal	حوادث الشغل Accidents de travail	قضايا 'إستعجالية Affaires référées	قضاء الأسرة Justice famille	العـقـار Affaires immobilières	نزاعات الشغل Contentieux du travail	المجموع منه : Total dont :	المحكمة
Rabat	391	119	2 171	325	1 876	**8 163**	الرباط
Salé	762	25	1 123	263	337	**5 852**	سلا
Témara	392	146	845	855	428	**4 486**	تمارة
Khémisset	85	23	451	277	132	**1 635**	الخميسات
Tifelt	27	-	236	570	229	**1 503**	تيفلت
Rommani	6	5	158	233	24	**499**	الرماني
Kénitra	191	188	2 267	228	1 171	**6 568**	القنيطرة
Sidi Kacem	34	17	175	181	110	**938**	سيدي قاسم
Sidi Slimane	96	35	952	414	167	**2 794**	سيدي سليمان
Souk Arbâa El Gharb	46	18	648	240	71	**1 783**	سوق الأربعاء الغرب
Machraa Belkssiri	56	20	253	245	127	**1 349**	مشرع بلقصيري
Total	**2 086**	**596**	**9 279**	**3 831**	**4 672**	**35 570**	**المجموع**

Source :Annuaire Statistique du Maroc 2022 المصدر : النشرة الإحصائية السنوية للمغرب 2022

نشاط المحاكم الإبتدائية حسب نوع القضايا الجنحية المسجلة، 2021

ACTIVITES DES TRIBUNAUX DE PREMIERE INSTANCE SELON LE TYPE D'AFFAIRES PENALES ENREGISTREES, 2021

Tableau 7 : **جدول 7:**

Activité	حوادث السير Accidents de circulation	المخالفات Contraventions	قضايا الأحداث Affaires des mineurs	الجنح Délits	المجموع منه : Total dont :	النشاط
Rabat	3 809	2 305	314	41 362	48 432	الرباط
Salé	5 751	2 095	798	35 561	46 059	سلا
Témara	2 115	20 677	283	12 966	38 209	تمارة
Khémisset	620	786	216	23 764	28 209	الخميسات
Tifelt	525	352	110	9 827	16 004	تيفلت
Rommani	109	21	28	9 441	10 012	الرماني
Kénitra	3 402	9 805	413	24 342	38 494	القنيطرة
Sidi Kacem	492	457	116	10 846	15 564	سيدي قاسم
Sidi Slimane	1 392	420	477	26 790	32 983	سيدي سليمان
Souk Arbâa El Gharb	648	3 208	116	8 282	12 875	سوق الأربعاء الغرب
Machraa Belkssiri	437	1 712	109	25 041	29 298	مشرع بلقصيري
Total	**19 300**	**41 838**	**2 980**	**228 222**	**316 139**	**المجموع**

Source :Annuaire Statistique du Maroc 2022 المصدر : النشرة الإحصائية السنوية للمغرب 2022

نشاط المحاكم الإبتدائية حسب نوع القضايا الجنحية المحكومة، 2021

ACTIVITES DES TRIBUNAUX DE PREMIERE INSTANCE SELON LE TYPE D'AFFAIRES PENALES JUGEES, 2021

Tableau 8 : **جدول 8:**

Activité	حوادث السير Accidents de circulation	المخالفات Contraventions	قضايا الأحداث Affaires des mineurs	الجنح Délits	المجموع منه : Total dont :	النشاط
Rabat	4 057	2 305	306	43 124	50 277	الرباط
Salé	5 469	2 095	932	35 042	45 520	سلا
Témara	2 532	22 367	338	13 598	41 337	تمارة
Khémisset	689	786	228	23 567	28 161	الخميسات
Tifelt	675	365	141	10 998	17 511	تيفلت
Rommani	122	25	20	12 129	12 741	الرماني
Kénitra	2 860	9 746	301	21 660	35 026	القنيطرة
Sidi Kacem	526	456	114	12 277	17 167	سيدي قاسم
Sidi Slimane	1 002	417	464	29 835	35 580	سيدي سليمان
Souk Arbâa El Gharb	479	4 039	90	7 539	12 860	سوق الأربعاء الغرب
Machraa Belkssiri	606	1 645	92	26 147	30 198	مشرع بلقصيري
Total	**19 017**	**44 246**	**3 026**	**235 916**	**326 378**	**المجموع**

Source :Annuaire Statistique du Maroc 2022 المصدر : النشرة الإحصائية السنوية للمغرب 2022

نشاط المحاكم الإبتدائية حسب نوع القضايا الجنحية المخلفة، 2021

ACTIVITES DES TRIBUNAUX DE PREMIERE INSTANCE SELON LE TYPE D'AFFAIRES PENALES EN INSTANCE, 2021

Tableau 9 : **جدول 9:**

Activité	حوادث السير Accidents de circulation	المخالفات Contraventions	قضايا الأحداث Affaires des mineurs	الجنح Délits	المجموع منه : Total dont :	النشاط
Rabat	3 605	-	52	2 105	**6 710**	الرباط
Salé	6 013	-	18	2 295	**8 787**	سلا
Témara	1 697	-	87	2 149	**4 302**	تمارة
Khémisset	320	-	35	1 106	**1 652**	الخميسات
Tifelt	764	-	-	569	**1 473**	تيفلت
Rommani	47	5	13	364	**447**	الرماني
Kénitra	2 946	59	181	4 644	**7 955**	القنيطرة
Sidi Kacem	617	1	20	1 171	**1 820**	سيدي قاسم
Sidi Slimane	1 417	3	188	4 240	**6 129**	سيدي سليمان
Souk Arbâa El Gharb	963	-	39	4 901	**6 224**	سوق الأربعاء الغرب
Machraa Belkssiri	668	67	51	2 901	**4 591**	مشرع بلقصيري
Total	**19 057**	**135**	**684**	**26 445**	**50 090**	**المجموع**

Source :Annuaire Statistique du Maroc 2022 المصدر : النشرة الإحصائية السنوية للمغرب 2022

أنشطة أقسام قضاء القرب بالمحاكم الابتدائية ، 2021

ACTIVITES SECTIONS DES JURIDICTIONS DE PROXIMITE AU SEIN DES TRIBUNAUX DE PREMIERE INSTANCE , 2021

Tableau 10 : **جدول 10:**

Activité	الجنحي Pénal			المدني Civil			النشاط
	المخلف En instance	المحكوم Jugée	المسجل Enregistré	المخلف En instance	المحكوم Jugée	المسجل Enregistré	
Rabat	45	185	176	148	3 184	3 198	الرباط
Salé	4	1 024	879	10	3 142	3 056	سلا
Témara	-	-	-	-	-	-	تمارة
Khémisset	31	307	259	16	730	693	الخميسات
Tifelt	-	-	-	-	-	-	تيفلت
Rommani	12	30	27	15	57	54	الرماني
Kénitra	125	459	532	139	963	741	القنيطرة
Sidi Kacem	5	236	186	9	254	255	سيدي قاسم
Sidi Slimane	177	372	391	21	186	154	سيدي سليمان
Souk Arbâa El Gharb	30	112	58	33	253	155	سوق الأربعاء الغرب
Machraa Belkssiri	168	132	279	44	63	90	مشرع بلقصيري
Total	**597**	**3 734**	**3 509**	**435**	**11 521**	**10 721**	**المجموع**

Source :Annuaire Statistique du Maroc 2022 المصدر : النشرة الإحصائية السنوية للمغرب 2022

أنشطة المراكز القضائية حسب الدوائر الاستئنافية ، 2021

ACTIVITES DES CENTRES JUDICIAIRES SELON LE RESSORT DES COURS D'APPEL , 2021

Tableau 11 : **جدول 11:**

Activité	الجنحي Pénal			المدني Civil			النشاط
	المخلف En instance	المحكوم Jugée	المسجل Enregistré	المخلف En instance	المحكوم Jugée	المسجل Enregistré	
Rabat	498	1 033	1 209	392	5 051	4 932	الرباط
Kénitra	11	183	194	18	436	444	القنيطرة
Total	**509**	**1 216**	**1 403**	**410**	**5 487**	**5 376**	**المجموع**

Source :Annuaire Statistique du Maroc 2022 المصدر : النشرة الإحصائية السنوية للمغرب 2022

أنشطة أقسام قضاء القرب بالمراكز القضائية حسب الدوائر الاستئنافية ، 2021

ACTIVITES DES SECTIONS DES JURIDICTIONS DE PROXIMITE AU SEIN DES CENTRES JUDICIAIRES SELON LE RESSORT DES COURS D'APPEL , 2021

Tableau 12 : **جدول 12:**

Activité	الجنحي Pénal			المدني Civil			النشاط
	المخلف En instance	المحكوم Jugée	المسجل Enregistré	المخلف En instance	المحكوم Jugée	المسجل Enregistré	
Rabat	-	10	9	3	33	24	الرباط
Kénitra	2	12	14	5	29	31	القنيطرة
Total	**2**	**22**	**23**	**8**	**62**	**55**	**المجموع**

Source :Annuaire Statistique du Maroc 2022 المصدر : النشرة الإحصائية السنوية للمغرب 2022

نشاط المحكمة التجارية بالرباط، 2021

ACTIVITE DU TRIBUNAL COMMERCIAL DE RABAT, 2021

Tableau 13 : **جدول 13:**

	الاستعجالي Référées	قضايا الموضوع Affaires d'objet	صعوبات المقاولة Entreprise en difficulté	تجاري متنوع Commercial divers	الأوامر بالأداء Ordres de paiement	المجموع منه Total dont:	
Affaires enregistrées	1 718	4 191	767	-	1 133	**13 140**	القضايا المسجلة
Affaires jugées	1 741	4 927	802	-	1 133	**13 940**	القضايا المحكومة
Affaires en instance	43	2 665	463	-	-	**3 181**	القضايا المخلفة

Source :Annuaire Statistique du Maroc 2022 المصدر : النشرة الإحصائية السنوية للمغرب 2022

الخبراء، النساخ ،التراجمة، الموثقون و العدول و المفوظون القضائيون حسب محكمتي الإستئناف بالرباط و القنيطرة 2021

LES EXPERTS, COPISTES, INTERPRETES, NOTAIRES, ADOULS, HUISSIERS DE JUSTICE DANS LES COURS D'APPELS DE RABAT ET KENITRA 2021

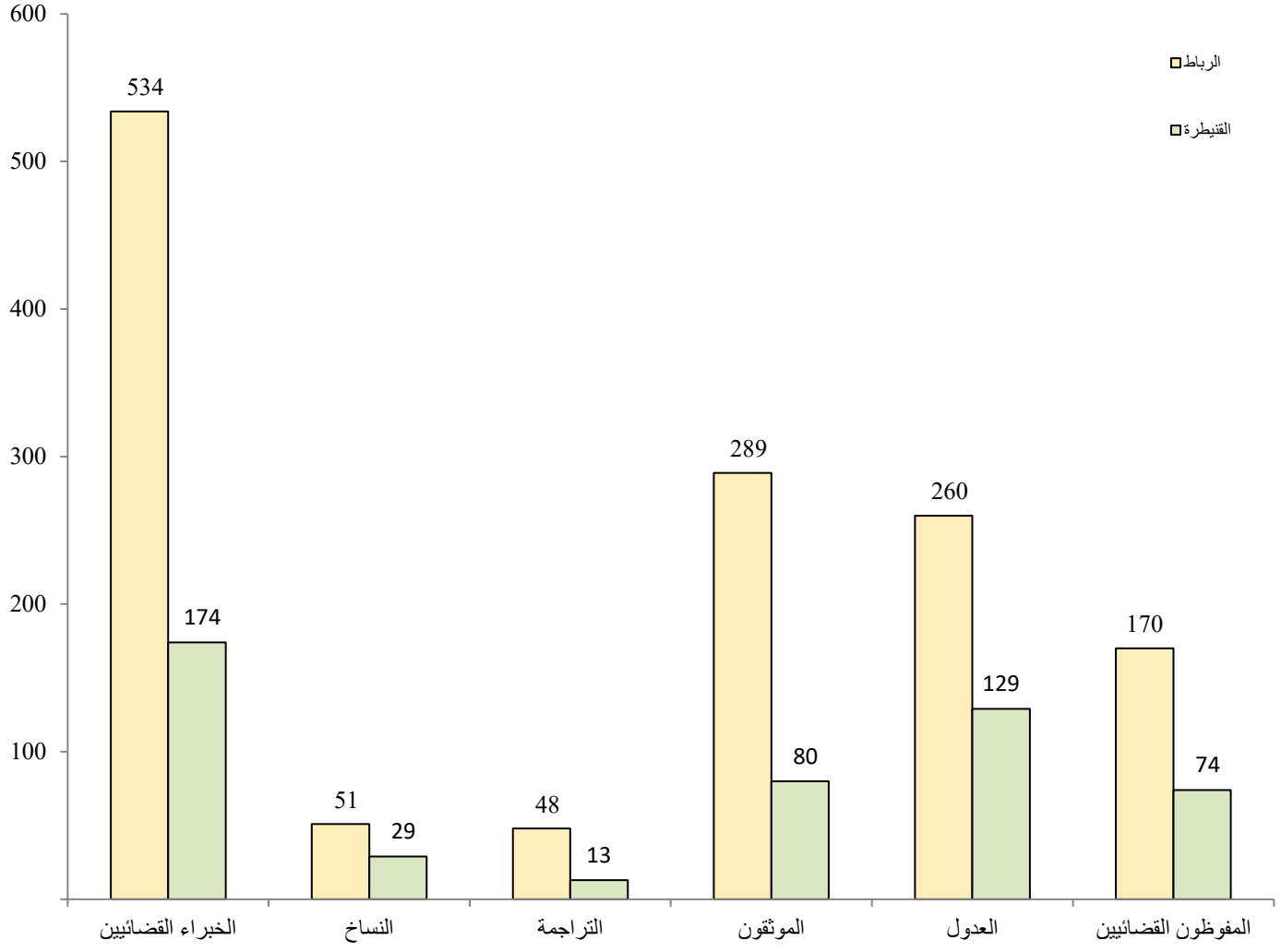

الشؤون الإسلامية

Affaires Islamiques

الشؤون الإسلامية

AFFAIRES ISLAMIQUES

LISTE DES TABLEAUX : لائحة الجداول

جدول 1: عدد المساجد و الاضرحة و المقابر والمواسم الدينية حسب العمالة أو الاقليم، 2018

Tableau 1 : NOMBRE DE MOSQUEES, MAUSOLEES, CONFRERIES, CIMETIERES ET MOUSSEMS RELIGIEUX PAR PREFECTURE OU PROVINCE, 2018

جدول 2: برنامج محو الامية بالمساجد حسب العمالة أو الاقليم، 2018

Tableau 2 : PROGRAMME D'ALPHABETISATION DANS LES MOSQUEES PAR PREFECTURE OU PROVINCE, 2018

جدول 3: التعليم العتيق حسب العمالة أو الاقليم، 2018

Tableau 3 : ENSEIGNEMENT ANCIEN PAR PREFECTURE OU PROVINCE, 2018

جدول 4: عدد الحجاج حسب العمالة أو الاقليم، 2018

Tableau 4 : EFFECTIF DES PELERINS PAR PREFECTURE OU PROVINCE, 2018

عدد المساجد و الاضرحة و المقابر والمواسم الدينية حسب العمالة أو الاقليم، 2018

Tableau 1 : NOMBRE DE MOSQUEES, MAUSOLEES, CONFRERIES, CIMETIERES ET MOUSSEMS RELIGIEUX PAR PREFECTURE OU PROVINCE, 2018 جدول 1:

	الرباط Rabat	سلا Salé	الصخيرات-تمارة Skhirat-Témara	الخميسات Khémisset	القنيطرة Kénitra	سيدي قاسم Sidi Kacem	سيدي سليمان Sidi Slimane	
Nombre total de mosquées	**188**	**373**	**226**	**783**	**1059**	**1100**	**514**	المجموع العام للمساجد
Mosquées des Habous	126	176	62	73	90	48	14	المساجد التي تنفق عليها الأوقاف
Mosquées privées	62	197	164	710	969	1052	500	المساجد التي ينفق عليها الخواص
Salles de prière	35	81	30	288	356	547	274	قاعات الصلاة
Mosquées de la prière du vendredi	110	171	118	333	612	553	195	المساجد الجامعة
Mausolées	37	27	17	50	108	39	33	الأضرحة
Confréries	33	20	1	8	17	13	5	الزوايا
Cimetières	22	28	53	162	230	498	57	المقابر
Moussems religieux	6	1	-	62	33	-	4	المواسم الدينية

Source: Délégation régionale des affaires islamiques المصدر: المندوبية الجهوية للشؤون الإسلامية

برنامج محو الامية بالمساجد حسب العمالة أو الاقليم، 2018

Tableau 2 : PROGRAMME D'ALPHABETISATION DANS LES MOSQUEES PAR PREFECTURE OU PROVINCE, 2018 جدول 2:

PREFECTURE/ PROVINCE	عدد المساجد Nb mosquées	المؤطرون Encadrants	المستفيدون Bénéficiaires ذكور Masculins	إناث Féminins	العمالة/الإقليم
Rabat	66	109	94	4 331	الرباط
Salé	98	150	414	6 319	سلا
Skhirat-Témara	70	117	85	4 903	الصخيرات-تمارة
Khémisset	96	109	384	2 803	الخميسات
Kénitra	188	239	411	2 428	القنيطرة
Sidi Kacem	170	170	30	5 178	سيدي قاسم
Sidi Slimane	136	157	511	5 787	سيدي سليمان
Total	**824**	**1 051**	**1 929**	**31 749**	**المجموع**

Source: Délégation régionale des affaires islamiques المصدر: المندوبية الجهوية للشؤون الإسلامية

التعليم العتيق حسب العمالة أو الاقليم، 2018

Tableau 3 : **ENSEIGNEMENT ANCIEN PAR PREFECTURE OU PROVINCE, 2018** **جدول 3:**

PREFECTURE/ PROVINCE	مدارس قرانية Ecoles coranique			كتاتيب Msids			العمالة/الإقليم
	العدد Nombre	المؤطرون Encadrants	المستفيدون Bénéficiaires	العدد Nombre	المؤطرون Encadrants	المستفيدون Bénéficiaires	
Rabat	2	54	177	54	108	2 191	الرباط
Salé	3	34	230	95	188	629	سلا
Skhirat-Témara	210	28	182	2 161	25	2 136	الصخيرات-تمارة
Khémisset	-	-	-	41	53	1 216	الخميسات
Kénitra	4	43	266	415	454	11 847	القنيطرة
Sidi Kacem	2	24	191	274	274	3 784	سيدي قاسم
Sidi Slimane	1	25	217	181	196	4 710	سيدي سليمان
Total	**222**	**208**	**1 263**	**3 221**	**1 298**	**26 513**	**المجموع**

Source: Délégation régionale des affaires islamiques المصدر: المندوبية الجهوية للشؤون الإسلامية

عدد الحجاج حسب العمالة أو الاقليم، 2018

Tableau 4 : **EFFECTIF DES PELERINS PAR PREFECTURE OU PROVINCE, 2018** **جدول 4:**

PREFECTURE/ PROVINCE	الوزارة Ministère	الوكالات Agences	العمالة/الإقليم
Rabat	464	364	الرباط
Salé	570	204	سلا
Skhirat-Témara	410	247	الصخيرات-تمارة
Khémisset	169	48	الخميسات
Kénitra	498	210	القنيطرة
Sidi Kacem	143	29	سيدي قاسم
Sidi Slimane	92	11	سيدي سليمان
Total	**2 346**	**1 113**	**المجموع**

Source: Délégation régionale des affaires islamiques المصدر: المندوبية الجهوية للشؤون الإسلامية

عدد المساجد حسب العمالة أو الإقليم، 2018

NOMBRE DE MOSQUEE PAR PREFECTURE OU PROVINCE, 2018

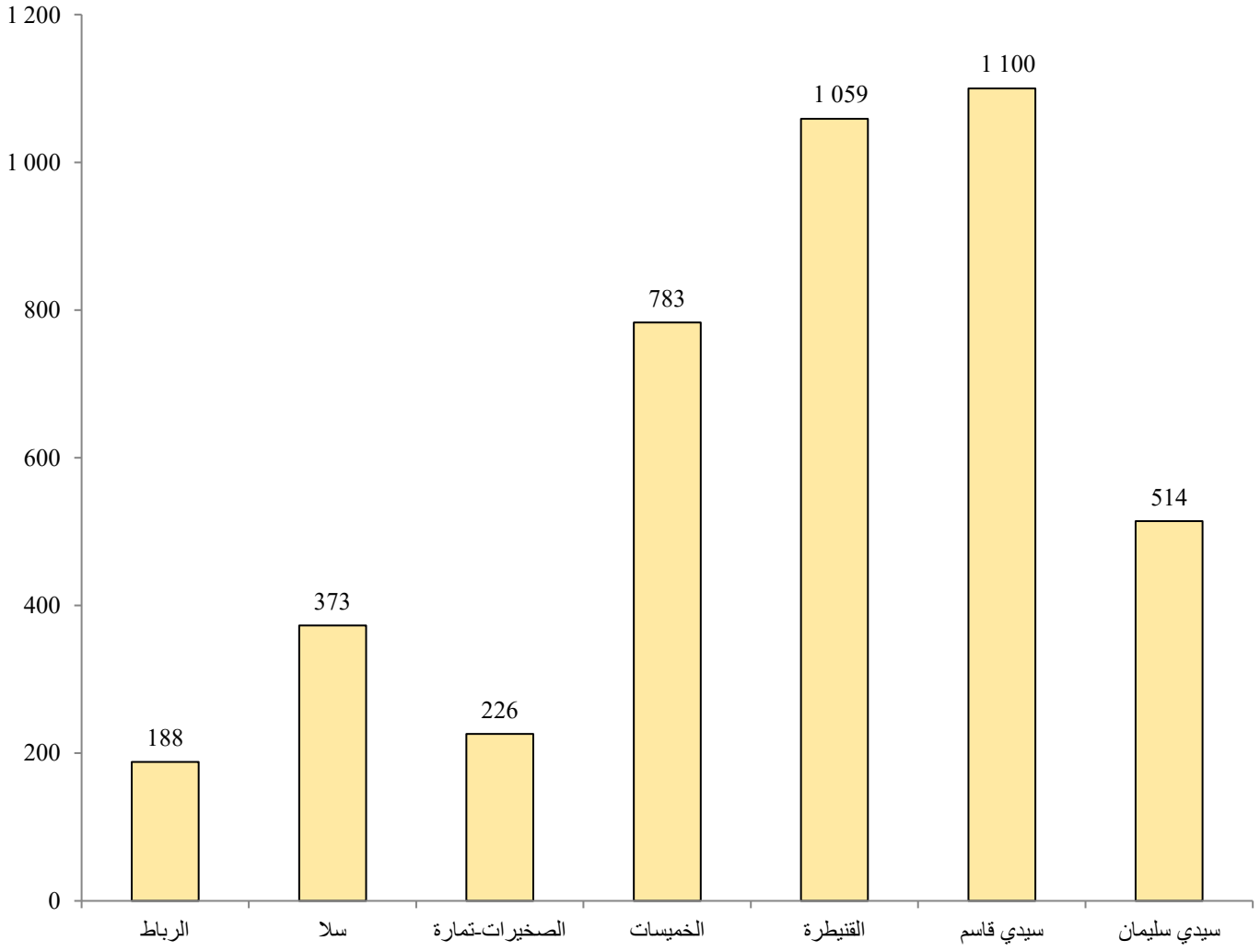

الشبيبة،الرياضة، الثقافة و الترفيه

Jeunesse, Sport, Culture et loisirs

الشبيبة، الرياضة، الثقافة و الترفيه

JEUNESSE, SPORT, CULTURE ET LOISIRS

LISTE DES TABLEAUX : لائحة الجداول

جدول 1: منشآت الشبيبة و الرياضة و أنشطتها حسب العمالة أو الإقليم، 2020

Tableau 1 : ETABLISSEMENTS DE LA JEUNESSE ET SPORTS ET LEURS ACTIVITES PAR PREFECTURE OU PROVINCE, 2020

جدول 2: عدد المستفيدين من دور الإستقبال حسب العمالة أو الإقليم، 2018

Tableau 2 : NOMBRE DES BENEFICIAIRES DES CENTRES D'ACCUEIL PAR PREFECTURE OU PROVINCE, 2018

جدول 3: النشاط السينمائي حسب العمالة أو الإقليم، 2019

Tableau 3 : ACTIVITE CINEMATOGRAPHIQUE PAR PREFECTURE OU PROVINCE , 2019

جدول 4: عدد الأفلام الطويلة المعروضة حسب البلد والعمالة أو الإقليم، 2019

Tableau 4 : NOMBRE DE FILMS LONG METRAGE EXPLOITES SELON LE PAYS D'ORIGINE ET PAR PREFECTURE OU PROVINCE, 2019

جدول 5: المشاركون في المخيمات الصيفية حسب العمالة أو الإقليم، 2019

Tableau 5 : PARTICIPANTS AUX COLONIES DE VACANCES PAR PREFECTURE OU PROVINCE, 2019

جدول 6: عدد المكتبات و المستفيدين حسب العمالة أو الإقليم، 2020

Tableau 6 : NOMBRE DE BIBLIOTHUEQUES ET DE BENEFICIAIRES PAR PREFECTURE OU PROVINCE, 2020

جدول 7: عدد دور الثقافة و المستفيدين حسب العمالة أو الإقليم، 2020

Tableau 7 : NOMBRE DES MAISONS DE CULTURE ET DE BENEFICIAIRES PAR PREFECTURE OU PROVINCE, 2020

جدول 8: عدد المعاهد الموسيقية و المستفيدين منها حسب العمالة أو الإقليم، 2020

Tableau 8 : NOMBRE DE CONSERVATOIRES ET DE BENEFICIAIRES PAR PREFECTURE OU PROVINCE, 2020

جدول 9: الأنشطة الثقافية حسب المواضيع و العمالة أو الإقليم 2020

Tableau 9 : ACTIVITES CULTURELLES SELON LE THEME ET PAR PREFECTURE OU PROVINCE, 2020

منشآت الشبيبة و الرياضة و أنشطتها حسب العمالة أو الإقليم، 2020

ETABLISSEMENTS DE LA JEUNESSE ET SPORTS ET LEURS ACTIVITES PAR PREFECTURE OU PROVINCE, 2020

Tableau 1 : **جدول 1:**

Etablissements	الرباط Rabat	تواركة Touarga	سلا Salé	الصخيرات-تمارة Skhirat-Témara	الخميسات Khémisset	القنيطرة Kénitra	سيدي قاسم Sidi Kacem	سيدي سليمان Sidi Slimane	المؤسسات
Foyers Féminins									**الأندية النسوية**
Foyers	5	1	4	6	14	18	5	4	**الأندية**
Formatrices	**46**	**18**	**26**	**37**	**37**	**53**	**17**	**20**	**المكونات**
Fixes	16	4	17	15	12	20	6	2	قارة
Aides	30	14	9	22	25	33	11	18	مساعدة
Bénéficiaires	**316**	**91**	**475**	**1 512**	**1 402**	**1 139**	**123**	**2 363**	**المشاركون**
* Activités normales	104	91	138	225	422	171	91	65	الأنشطة العادية
* Activités de Rayonnement	194	-	326	1 211	909	854	-	2 129	الأنشطة الإشعاعية
* Formation professionnelle	18	-	11	76	71	114	32	169	التكوين المهني
Jardins d'Enfants									**رياض الأطفال**
Etablissements	3	1	4	5	16	19	5	4	**المؤسسات**
Jardinières	**14**	**7**	**14**	**22**	**24**	**32**	**13**	**9**	**المربيات**
Fixes	5	2	8	6	2	9	3	2	قارة
Aides	9	5	6	16	22	23	10	7	مساعدة
Bénéficiaires	**245**	**-**	**482**	**1 857**	**2 158**	**1 201**	**358**	**353**	**المشاركون**
* Activités normales	55	-	126	351	536	492	136	126	الأنشطة المؤسساتية
* Activités de Rayonnement	190	-	356	1506	1622	709	222	227	الأنشطة الإشعاعية
Maisons de Jeunes									**دور الشباب**
Etablissements	11	1	13	15	17	13	7	8	**المؤسسات**
Bénéficiaires	**23 346**	**-**	**31 761**	**48 961**	**21 765**	**24 389**	**218 164**	**11 527**	**المشاركون**
* Activités normales	6 632	374	11 823	31 291	8 311	9 435	125 419	11 527	الأنشطة العادية
* Activités de Rayonnement	######	520	19 938	17 670	13 454	14 954	92 745	-	الأنشطة الإشعاعية

Source : Annuaire Statistique National 2021

المصدر:النشرة الإحصائية السنوية 2021

عدد المستفيدين من دور الإستقبال حسب العمالة أو الإقليم، 2018

Tableau 2 : **NOMBRE DES BENEFICIAIRES DES CENTRES D'ACCUEIL PAR PREFECTURE OU PROVINCE, 2018** **جدول 2:**

PREFECTURE/ PROVINCE	عدد المستفيدين Nombre de bénéficiaires	عدد الليالي Nombre de nuitées	العمالة/الإقليم
Rabat	1 730	4 356	الرباط
Khémisset	604	954	الخميسات
Total	**2 334**	**5 310**	**المجموع**

Source : Annuaire Statistique National 2021 المصدر:النشرة الإحصائية السنوية 2021

النشاط السينمائي حسب العمالة أو الإقليم، 2019

Tableau 3 : **ACTIVITE CINEMATOGRAPHIQUE PAR PREFECTURE OU PROVINCE , 2019** **جدول 3 :**

	الرباط Rabat	سلا Salé	الصخيرات-تمارة Skhirat-Témara	الخميسات Khémisset	الفنيطرة Kenitra	سيدي قاسم Sidi kacem	سيدي سليمان Sidi slimane	المجموع Total	
Nombre Salle en activité	6	-	-	-	-	-	-	6	**عدد القاعات**
Nombre d'entrées	382 525	-	-	-	-	-	-	382 525	**عدد التداكر المباعة**
Nombre de sièges	4 556	-	-	-	-	-	-	4 556	**عدد المقاعد**
Recettes annuelles en DH	19 299 625,7	-	-	-	-	-	-	19 299 625,7	**المداخيل السنوية بالدرهم**

Source: Centre Cinématographique Marocain المصدر: المركز السينمائي المغربي

عدد الأفلام الطويلة المعروضة حسب البلد والعمالة أو الإقليم، 2019

Tableau 4 : **NOMBRE DE FILMS LONG METRAGE EXPLOITES SELON LE PAYS D'ORIGINE ET PAR PREFECTURE OU PROVINCE, 2019** **جدول 4 :**

Pays d'origine	الرباط Rabat	سلا Salé	الصخيرات-تمارة Skhirat-Témara	الخميسات Khémisset	الفنيطرة Kenitra	سيدي قاسم Sidi kacem	سيدي سليمان Sidi slimane	المجموع Total	المجموع Total	البلد
USA	149	-	-	-	-	-	-	-	149	و.م الأمريكية
Inde	7	-	-	-	-	-	-	-	7	الهند
France	17	-	-	-	-	-	-	-	17	فرنسا
Maroc	66	-	-	-	-	-	-	-	66	المغرب
Egypte	3	-	-	-	-	-	-	-	3	مصر
Autres	56	-	-	-	-	-	-	-	56	أخر
TOTAL	**298**	**-**	-	-	-	-	-	-	**298**	**المجموع**

Source: Centre Cinématographique Marocain المصدر: المركز السينمائي المغربي

المشاركون في المخيمات الصيفية حسب العمالة أو الإقليم، 2019

Tableau 5 : **PARTICIPANTS AUX COLONIES DE VACANCES PAR PREFECTURE OU PROVINCE, 2019** **جدول 5 :**

PREFECTURE/ PROVINCE	عدد المستفيدين Nombre de Bénéficiaires	العمالة أو الإقليم
Rabat	6 426	الرباط
Salé	7 625	سلا
Skhirat-Témara	2 188	الصخيرات-تمارة
Khémisset	1 333	الخميسات
Kénitra	6 966	القنيطرة
Sidi Kacem	418	سيدي قاسم
Sidi Slimane	749	سيدي سليمان
Total	**25 705**	**المجموع**

Source : Annuaire Statistique National 2021

المصدر:النشرة الإحصائية السنوية 2021

عدد المكتبات و المستفيدين حسب العمالة أو الإقليم ، 2020

Tableau 6 : NOMBRE DE BIBLIOTHUEQUES ET DE BENEFICIAIRES PAR PREFECTURE OU PROVINCE, 2020 جدول 6 :

PREFECTURE/PROVINCE		عدد المستفيدين Nombre de Bénéficiaires	العمالة/الإقليم
Rabat		**3 609**	**الرباط**
	La médiatique de Rabat	1 072	
	Bibliothéque Abdessalam Essayeh	737	
	Bibliothéque El madani Belhousni	1 556	
	Bibliothéque La maison de culture Al Mansor	244	
Salé		**2 607**	**سلا**
	Bibliothéque Abderrahman hajji	223	
	Bibliothéque Mohammadia	509	
	Bibliothéque du Centre Culturel de Salaeljadida	1 875	
Skhirat-Témara		**881**	**الصخيرات-تمارة**
	Bibliothéque du Centre Culturel de Skhirat	-	
	Bibliothéque du Centre Culturel de Tamsna	-	
	Bibliothéque Municipale Ain Aouda	881	
Khémisset		**5 017**	**الخميسات**
	BibliothéqueTifelt	1 227	
	Bibliothéque Municipale de Khoumisset	3 220	
	Bibliothéque Municipale Roummani	570	
Kénitra		-	**القنيطرة**
	Biblothèque régionale de Kénitra	-	
	Médiathéquee de Kénitra	-	
Sidi kacem		-	**سيدي قاسم**
	Machraa Belaksiri	-	
Sidi slimane		**158**	**سيدي سليمان**
	Sidi slimane	-	
	Bibliothéque La maison de culture de Sidi Yahya Alghareb	66	
	Bibliothèque Dar belaamri	92	
Total		**12 272**	**المجموع**

Source: Direction Régionale de la culture المصدر: المديرية الجهوية للثقافة

عدد دور الثقافة و المستفيدين حسب العمالة أو الإقليم ، 2020

Tableau 7 : NOMBRE DES MAISONS DE CULTURE ET DE BENEFICIAIRES PAR PREFECTURE OU PROVINCE, 2020 جدول 7 :

PREFECTURE/PROVINCE		عدد المستفيدين Nombre de Bénéficiaires	العمالة/الإقليم
Rabat	Centre Culturel Al Mansour	**1 790**	الرباط
	Theatre al Mansour	-	
Salé	Centre culturel Sala jadida	**256 696**	سلا
Skhirat-Témara	Centre culturel Skhirat	**10 338**	الصخيرات-تمارة
	Centre culturel Tamsna	-	
Khémisset	-	-	الخميسات
Kénitra	Centre culturel Kénitra	**5 110**	القنيطرة
Sidi kacem	Centre culturel Machraa Belksiri	**2 650**	سيدي قاسم
Sidi slimane	-	-	سيدي سليمان
Total		**276 584**	المجموع

Source: Direction Régionale de la Culture المصدر: المديرية الجهوية للثقافة

عدد المعاهد الموسيقية و المستفيدين منها حسب العمالة أو الإقليم ، 2020

Tableau 8 : NOMBRE DE CONSERVATOIRES ET DE BENEFICIAIRES PAR PREFECTURE OU PROVINCE, 2020 جدول 8 :

PREFECTURE/PROVINCE		عدد المستفيدين Nombre de Bénéficiaires	العمالة/الإقليم
Rabat		**3 232**	الرباط
	Consérvatoire national de musique et d art chorégraphique de Rabat	2 984	
	Consérvatoire Moulay Rachid de musique et d art chorégraphique	248	
Salé		**1 321**	سلا
	Consérvatoire régional de musique et d art chorégraphique de Salé	1 321	
Skhirat-Témara		**478**	الصخيرات-تمارة
	Consérvatoire communal de musique et d art chorégraphique	478	
Khémisset		**228**	الخميسات
	Consérvatoire communal de Khémisset	228	
Kénitra		**917**	القنيطرة
	Conservatoire de musique et d art chorégraphique de Kénitra	917	
Sidi kacem		**135**	سيدي قاسم
	Consérvatoire de musique et d art chorégraphique de Sidi Kacem	135	
Sidi slimane		-	سيدي سليمان
Total		**6 311**	المجموع

Source: Direction Régionale de la Culture المصدر: المديرية الجهوية للثقافة

الأنشطة الثقافية حسب المواضيع و العمالة أو الإقليم ، 2020

Tableau 9 : ACTIVITES CULTURELLES SELON LE THEME ET PAR PREFECTURE OU PROVINCE, 2020 جدول 9 :

Thème	Rabat الرباط	Salé سلا	Skhirat-Témara الصخيرات-تمارة	Khémisset الخميسات	Kénitra القنيطرة	Sidi kacem سيدي قاسم	Sidi slimane سيدي سليمان	Total المجموع	الموضوع
Spectacles theatrales	19	78	13	5	14	5	-	**134**	عروض مسرحية
Atelier de Theatre	21	33	29	4	2	0	-	**89**	ورشات مسرحية
Spectacles et Atelier Musicaux	59	58	11	20	18	18	-	**184**	عروض وأوراش موسيقية
Exposition et Atelier d Art Plastique	26	53	0	1	8	3	-	**91**	معرض وورشات للفنون التشكيلية
Conférences/Rencontres littéraire/Signature de livre	35	49	4	0	14	7	-	**109**	محاضرات/لقاءات أدبية/توقيعات كتب
Ateliers de Lecture et de Contes/Activité pour Enfants/Atelier pour Enfants	26	100	2	9	7	9	-	**153**	ورشات مطالعة القصص للأطفال والتنشيط
Festivals	1	5	0	0	4	10	-	**20**	مهرجانات
Arts de la photographie et Cinéma	10	8	0	0	0	18	-	**36**	فن التصوير و السينما
Capsules de sensibilisation	3	31	0	0	0	34	-	**68**	كبسولات التحسيس

Source: Direction Régionale de la Culture المصدر: المديرية الجهوية للثقافة

المستفيدون من المكتبات و المعاهد الموسيقية حسب العمالة أو الإقليم، 2020

BENEFICIAIRES DES BIBLIOTHEQUES ET DES CONSERVATOIRES PAR PREFECTURE OU PROVINCE, 2020

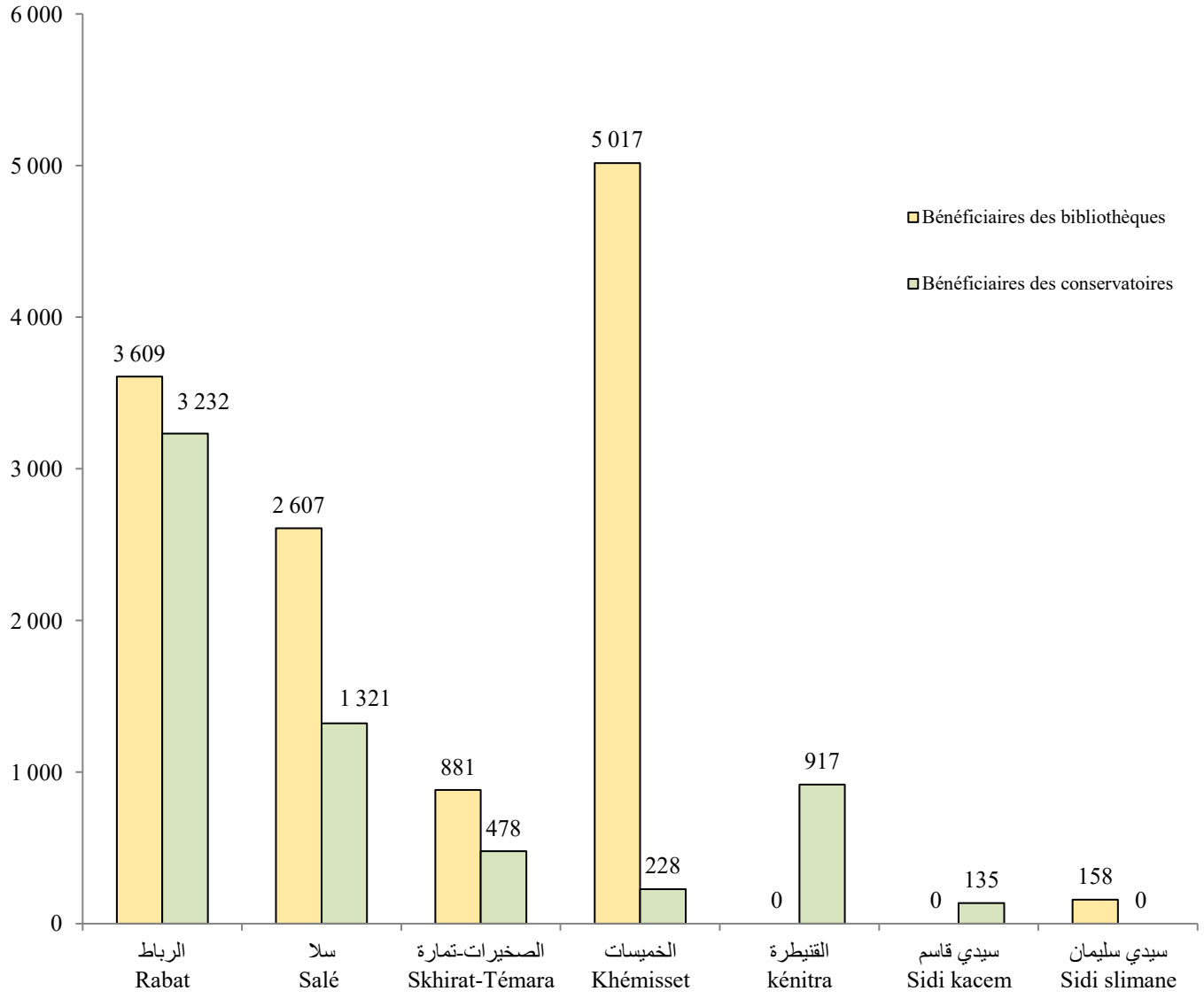

التعاون الوطني
Entraide Nationale

LISTE DES TABLEAUX : لائحة الجداول

جدول 1: رياض الأطفال حسب العمالة أو الإقليم، 2020

Tableau 1 : JARDINS D'ENFANTS PAR PREFECTURE OU PROVINCE, 2020

جدول 2: مؤسسات الرعاية الإجتماعية حسب العمالة أو الإقليم، 2020

Tableau 2 : ETABLISSEMENTS DE PROTECTION SOCIALE PAR PREFECTURE OU PROVINCE, 2020

جدول 3: مراكز التكوين المهني حسب العمالة أو الإقليم، 2020

Tableau 3 : CENTRES DE FORMATION PROFESSIONNELLE PAR PREFECTURE OU PROVINCE, 2020

جدول 4: مراكز التربية و التكوين حسب العمالة أو الإقليم، 2020

Tableau 4 : CENTRES D'EDUCATION ET DE FORMATION PAR PREFECTURE OU PROVINCE, 2020

جدول 5 : مراكز للأشخاص في وضعية صعبة حسب العمالة أو الإقليم، 2020

Tableau 5 : CENTRES POUR PERSONNES EN SITUATION DIFFICILE PAR PREFECTURE OU PROVINCE, 2020

جدول 6 : الإعانات العينية لفائدة الأشخاص في وضعية إعاقة حسب العمالة أو الإقليم، 2020

Tableau 6 : AIDES EN NATURE POUR PERSONNES EN SITUATION DE HANDICAP PAR PREFECTURE OU PROVINCE ,2020

جدول 7 : فضاءات محو الأمية حسب العمالة أو الإقليم، 2020

Tableau 7 : ESPACE ALPHABETISATION PAR PREFECTURE OU PROVINCE, 2020

جدول 8 : مراكز القرب و دور المواطن حسب العمالة أو الإقليم، 2020

Tableau 8 : CENTRES DE PROXIMITE ET DAR AL MOUATEN PAR PREFECTURE OU PROVINCE , 2020

جدول 9 : مراكز المساعدة الإجتماعية حسب العمالة أو الإقليم، 2020

Tableau 9 : CENTRES D'ASSISTANCE SOCIALE PAR PREFECTURE OU PROVINCE , 2020

رياض الأطفال حسب العمالة أو الإقليم، 2020

Tableau 1: **JARDINS D'ENFANTS PAR PREFECTURE OU PROVINCE, 2020** **جدول 1:**

PREFECTURE/ PROVINCE	المؤطرون Encadrants	المراكز centres	المستفيدون Bénéficiaires	العمالة/الإقليم
Rabat	7	5	284	الرباط
Salé	15	8	356	سلا
Skhirat-Témara	22	5	384	الصخيرات-تمارة
Khémisset	9	2	133	الخميسات
kénitra	25	6	250	القنيطرة
Sidi kacem	10	10	669	سيدي قاسم
Sidi slimane	0	0	0	سيدي سليمان
Total	**88**	**36**	**2 076**	**المجموع**

Source : Direction de l'Entraide Nationale المصدر: مديرية التعاون الوطني

مؤسسات الرعاية الإجتماعية حسب العمالة أو الإقليم، 2020

Tableau 2: **ETABLISSEMENTS DE PROTECTION SOCIALE PAR PREFECTURE OU PROVINCE, 2020** **جدول 2:**

PREFECTURE/ PROVINCE	المؤطرون Encadrants	المراكز centres	المستفيدون Bénéficiaires	العمالة/الإقليم
Rabat	198	21	1 577	الرباط
Salé	181	13	1 757	سلا
Skhirat-Témara	83	5	251	الصخيرات-تمارة
Khémisset	39	5	110	الخميسات
kénitra	539	17	5 246	القنيطرة
Sidi kacem	264	33	2 812	سيدي قاسم
Sidi slimane	98	13	739	سيدي سليمان
Total	**1 402**	**107**	**12 492**	**المجموع**

Source : Direction de l'Entraide Nationale المصدر: مديرية التعاون الوطني

مراكز التكوين المهني حسب العمالة أو الإقليم، 2020

Tableau 3: **CENTRES DE FORMATION PROFESSIONNELLE PAR PREFECTURE OU PROVINCE 2020** **جدول 3:**

PREFECTURE/ PROVINCE	المؤطرون Encadrants	المراكز centres	المستفيدون Bénéficiaires	العمالة/الإقليم
Rabat	5	3	211	الرباط
Salé	4	1	153	سلا
Skhirat-Témara	0	0	0	الصخيرات-تمارة
Khémisset	3	1	267	الخميسات
kénitra	6	1	200	القنيطرة
Sidi kacem	4	3	159	سيدي قاسم
Sidi slimane	0	0	0	سيدي سليمان
Total	**22**	**9**	**990**	**المجموع**

Source : Direction de l'Entraide Nationale المصدر: مديرية التعاون الوطني

مراكز التربية و التكوين حسب العمالة أو الإقليم، 2020

Tableau 4: **CENTRES D'EDUCATION ET DE FORMATION PAR PREFECTURE OU PROVINCE , 2020** **جدول 4:**

PREFECTURE/ PROVINCE	المؤطرون Encadrants	المراكز centres	المستفيدون Bénéficiaires	العمالة/الإقليم
Rabat	31	16	1 373	الرباط
Salé	70	23	3 020	سلا
Skhirat-Témara	31	9	686	الصخيرات-تمارة
Khémisset	39	18	853	الخميسات
kénitra	138	30	3 669	القنيطرة
Sidi kacem	24	16	786	سيدي قاسم
Sidi slimane	40	10	579	سيدي سليمان
Total	**373**	**122**	**10 966**	**المجموع**

Source : Direction de l'Entraide Nationale المصدر: مديرية التعاون الوطني

مراكز للأشخاص في وضعية صعبة حسب العمالة أو الإقليم، 2020

CENTRES POUR PERSONNES EN SITUATION DIFFICILE PAR PREFECTURE OU PROVINCE , 2020

Tableau 5: جدول 5:

PREFECTURE/ PROVINCE	المؤطرون Encadrants	المراكز centres	المستفيدون Bénéficiaires	العمالة/الإقليم
Rabat	40	3	544	الرباط
Salé	47	3	1 067	سلا
Skhirat-Témara	0	0	0	الصخيرات-تمارة
Khémisset	41	1	128	الخميسات
kénitra	161	7	988	القنيطرة
Sidi kacem	195	21	750	سيدي قاسم
Sidi slimane	4	1	56	سيدي سليمان
Total	**488**	**36**	**3 533**	**المجموع**

Source : Direction de l'Entraide Nationale المصدر: مديرية التعاون الوطني

الإعانات العينية لفائدة الأشخاص في وضعية إعاقة حسب العمالة أو الإقليم، 2020

AIDES EN NATURE POUR PERSONNES EN SITUATION DE HANDICAP PAR PREFECTURE OU PROVINCE ,2020

Tableau 6: جدول 6 :

PREFECTURE/ PROVINCE	المستفيدون Bénéficiaires	العمالة/الإقليم
Rabat	192	الرباط
Salé	92	سلا
Skhirat-Témara	638	الصخيرات-تمارة
Khémisset	142	الخميسات
kénitra	542	القنيطرة
Sidi kacem	379	سيدي قاسم
Sidi slimane	526	سيدي سليمان
Total	**2 511**	**المجموع**

Source : Direction de l'Entraide Nationale المصدر: مديرية التعاون الوطني

فضاءات محو الأمية حسب العمالة أو الإقليم، 2020

Tableau 7: **ESPACE ALPHABETISATION PAR PREFECTURE OU PROVINCE, 2020** **جدول 7:**

PREFECTURE/ PROVINCE	المؤطرون Encadrants	المراكز centres	المستفيدون Bénéficiaires	العمالة/الإقليم
Rabat	2	2	213	الرباط
Salé	2	2	32	سلا
Skhirat-Témara	4	2	90	الصخيرات-تمارة
Khémisset	5	3	80	الخميسات
kénitra	0	0	0	القنيطرة
Sidi kacem	10	9	291	سيدي قاسم
Sidi slimane	2	1	16	سيدي سليمان
Total	**25**	**19**	**722**	**المجموع**

Source : Direction de l'Entraide Nationale المصدر: مديرية التعاون الوطني

مراكز القرب و دور المواطن حسب العمالة أو الإقليم، 2020

Tableau 8: **CENTRES DE PROXIMITE ET DAR AL MOUATEN PAR PREFECTURE OU PROVINCE , 2020** **جدول 8:**

PREFECTURE/ PROVINCE	المؤطرون Encadrants	المراكز centres	المستفيدون Bénéficiaires	العمالة/الإقليم
Rabat	2	1	450	الرباط
Salé	4	2	356	سلا
Skhirat-Témara	0	0	0	الصخيرات-تمارة
Khémisset	0	0	0	الخميسات
kénitra	4	1	280	القنيطرة
Sidi kacem	1	1	138	سيدي قاسم
Sidi slimane	0	0	0	سيدي سليمان
Total	**11**	**5**	**1 224**	**المجموع**

Source : Direction de l'Entraide Nationale المصدر: مديرية التعاون الوطني

مراكز المساعدة الإجتماعية حسب العمالة أو الإقليم، 2020

CENTRES D'ASSISTANCE SOCIALE PAR PREFECTURE OU PROVINCE , 2020

Tableau 9: **جدول 9:**

PREFECTURE/ PROVINCE	المؤطرون Encadrants	المراكز centres	المستفيدون Bénéficiaires	العمالة/الإقليم
Rabat	20	4	2 965	الرباط
Salé	7	4	11 001	سلا
Skhirat-Témara	9	4	1 152	الصخيرات-تمارة
Khémisset	11	3	294	الخميسات
kénitra	27	3	1 612	القنيطرة
Sidi kacem	11	3	1 045	سيدي قاسم
Sidi slimane	15	3	608	سيدي سليمان
Total	**100**	**24**	**18 677**	**المجموع**

Source : Direction de l'Entraide Nationale المصدر: مديرية التعاون الوطني

عدد المستفيدين من الإعانات العينية لفائدة الأشخاص في وضعية إعاقة حسب العمالة أو الإقليم، 2020

NOMBRE DE BENEFICIAIRES DES AIDES EN NATURE POUR PERSONNES EN SITUATION DE HANDICAP PAR PREFECTURE OU PROVINCE , 2020

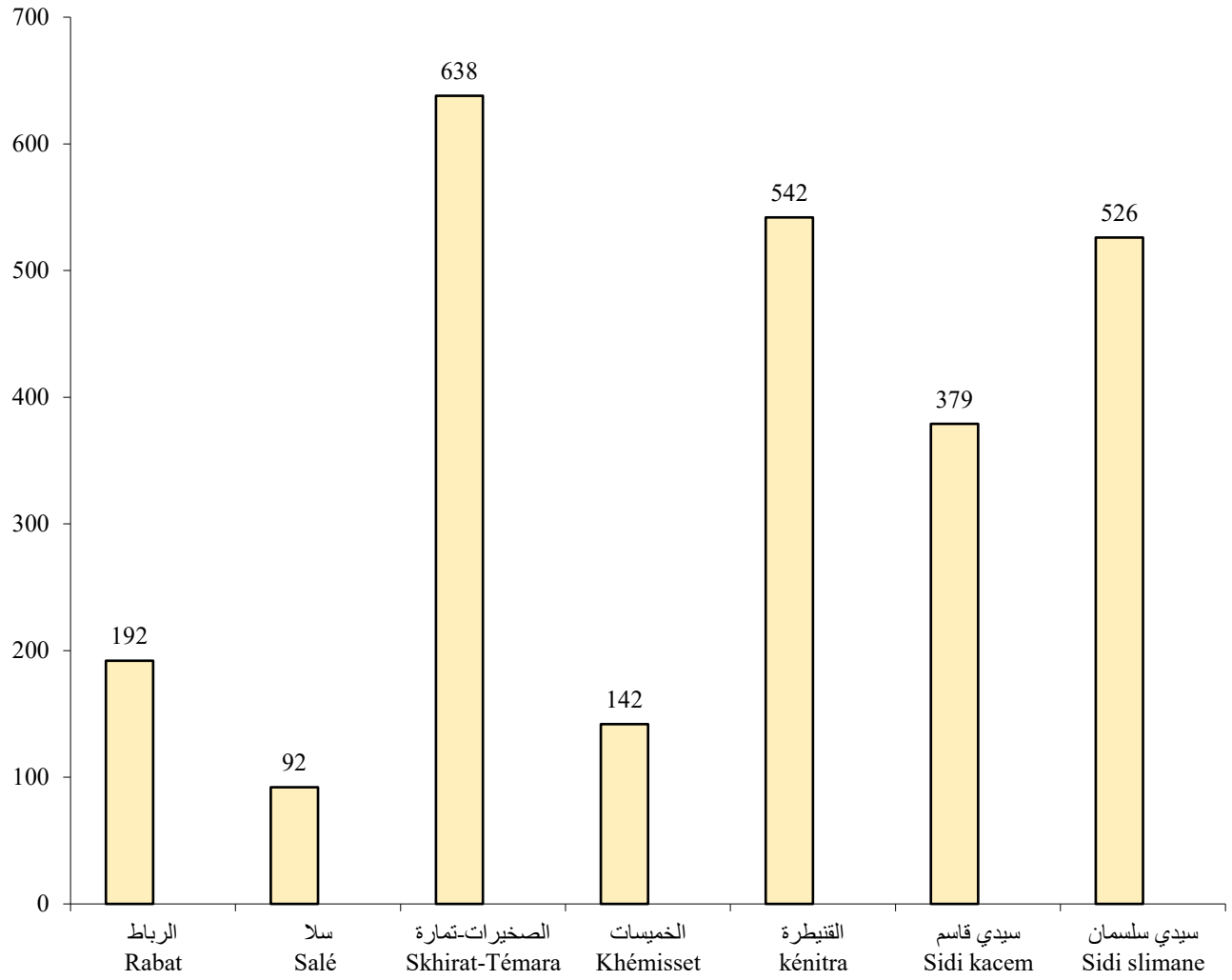

البيئة
Environnement

البيئة

ENVIRONNEMENT

LISTE DES TABLEAUX : لائحة الجداول

جدول 1: الأنهار الرئيسية بالجهة، 2021

Tableau 1 : PRINCIPAUX FLEUVES DE LA REGION, 2021

جدول 2: كمية النفايات الطبية بالطن، 2019-2021

Tableau 2 : QUANTITE DES DECHETS MEDICAUX EN TONNE , 2019-2021

جدول 3: إنتاج النفايات المنزلية بالجهة بالطن، 2019-2021

Tableau 3 : PRODUCTION DES DECHETS MENAGERS DANS LA REGION EN TONNE , 2019-2021

جدول 4: عدد الشواطئ بالجهة، 2021

Tableau 4 : NOMBRE DE PLAGES DANS LA REGION, 2021

جدول 5: المطارح و جمع النفايات بالجهة، 2020

Tableau 5 : DECHARGES ET COLLECTE DES DECHETS DANS LA REGION, 2020

الأنهار الرئيسية بالجهة، 2021

Tableau 1 : **PRINCIPAUX FLEUVES DE LA REGION, 2021** **جدول 1:**

Fleuves	Source	Embouchure	الطول بالكلم Longueur en Km	المصب	المنبع	الأنهار
Sebou	Moyen Atlas		500		الأطلس المتوسط	سبو
	Oued Guigou				وادي كيكو	
	Oued Fès				وادي فاس	
	Oued Mikès				وادي مكس	
Bouregreg	Massif Central	Océan Atlantique	250	المحيط الأطلسي	المرتفع الرئيسي	أبي رقراق
		Rabat - Salé		الرباط و سلا		

Source :Annuaire Statistique du Maroc 2022 المصدر : النشرة الإحصائية السنوية للمغرب 2022

كمية النفايات الطبية بالطن، 2019-2021

Tableau 2 : **QUANTITE DES DECHETS MEDICAUX EN TONNE , 2018-2020** **جدول 2:**

	2019	2020	2021	
Total Région	1 206	1 206	1 206	**مجموع الجهة**

Source :Annuaire Statistique du Maroc 2022 المصدر : النشرة الإحصائية السنوية للمغرب 2022

إنتاج النفايات المنزلية بالجهة بالطن، 2019-2021

Tableau 3 : **PRODUCTION DES DECHETS MENAGERS DANS LA REGION EN TONNE ,2019-2021** **جدول 3:**

	2019	2020	2021	
Total Région	910 673	910 673	910 673	**مجموع الجهة**

Source :Annuaire Statistique du Maroc 2022 المصدر : النشرة الإحصائية السنوية للمغرب 2022

عدد الشواطئ بالجهة، 2021

Tableau 4 : **NOMBRE DE PLAGES DANS LA REGION, 2021** **جدول 4:**

	2 021	
Total Région	**18**	**مجموع الجهة**

Source :Annuaire Statistique du Maroc 2022 المصدر : النشرة الإحصائية السنوية للمغرب 2022

المطارح و جمع النفايات بالجهة، 2020

Tableau 5 : **DECHARGES ET COLLECTE DES DECHETS DANS LA REGION, 2020** **جدول 5:**

Décharges	**عدد المطارح**	**الإنتاج (طن في اليوم)**			**المطارح**
		Production (T/j)			
	Nb de décharges	**حضري**	**قروي**	**المجموع**	
		Urbain	**Rural**	Total	
Rabat	0			**0**	الرباط
Salé	1			**2 300**	سلا
Skhirat-Témara	0			**0**	الصخيرات-تمارة
Khémisset	5			**229**	الخميسات
Kénitra	3			**739**	القنيطرة
Sidi Kacem	5			**247**	سيدي قاسم
Sidi Slimane	3			**126**	سيدي سليمان
Total	**17**			**3 641**	**المجموع**

Source :Annuaire Statistique du Maroc 2021 المصدر : النشرة الإحصائية السنوية للمغرب 2021

عدد العينات المراقبة بالجهة، 2017-2018

NOMBRE DE PRELEVEMENTS DANS LA REGION, 2017-2018

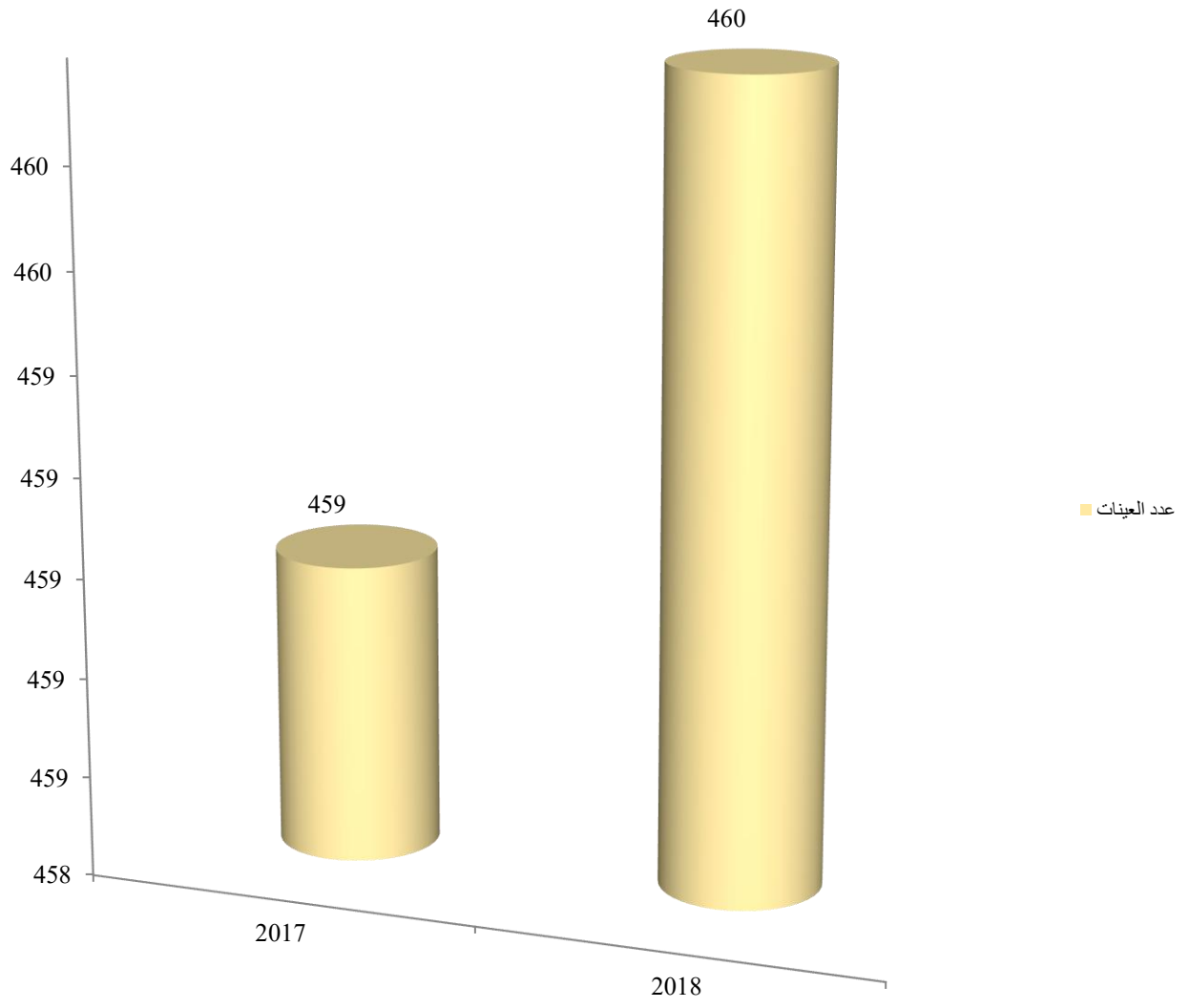

الإستثمارات
Investissements

الإستثمارات

INVESTISSEMENTS

LISTE DES TABLEAUX : لائحة الجداول

جدول 1: قيمة الإستثمارات المتعلقة بالمشاريع المقبولة حسب الجنسية و قطاع النشاط (ب مليون درهم)، 2017

Tableau 1 : MONTANT DES INVESTISSEMENTS RELATIFS AUX PROJETS RETENUS PAR NATIONALITE ET PAR SECTEUR D'ACTIVITE EN (en Millions Dh), 2017

جدول 2: الشواهد السلبية المسلمة حسب قطاع النشاط، 2018

Tableau 2 : CERTIFICATS NEGATIFS ACCORDES SECTEUR D'ACTIVITE, 2018

جدول 3: خلق المقاولات حسب قطاعات النشاط، 2018

Tableau 3 : CREATION D'ENTREPRISE PAR SECTEUR D'ACTIVITE, 2018

جدول 4: توزيع المشاريع المقبولة، و التي تفوق تكلفتها 200 مليون درهم و عدد مناصب الشغل المتوقعة منها حسب قطاعات النشاط، 2017

Tableau 4 : REPARTITION DES PROJETS RETENUS, DONT LE COUT EST SUPERIEUR A 200 M DH, ET LES NOMBRES D'EMPLOIS PREVUS PAR SECTEUR D'ACTIVITE, 2017

جدول 5: الشواهد السلبية المسلمة حسب الشكل القانوني ، 2018

Tableau 5 : CERTIFICATS NEGATIFS ACCORDES PAR NATURE JURIDIQUE, 2018

قيمة الإستثمارات المتعلقة بالمشاريع المقبولة حسب الجنسية و قطاع النشاط (ب مليون درهم)، 2017

MONTANT DES INVESTISSEMENTS RELATIFS AUX PROJETS RETENUS PAR NATIONALITE ET PAR SECTEUR D'ACTIVITE EN (en Millions Dh), 2017

Tableau 1 : **جدول 1 :**

Pays	الصناعات التحويلية Idustries de transformation	البناء و الأشغال العمومية Bâtiments et Travaux Publics	الطاقة و المعادن Enérgie et mines	السياحة Tourisme	التجارة Commerce	خدمات أخرى Services divers	المجموع Total	البلد
Espagne	118	-	-	-	-	-	**118**	اسبانيا
France	1408	-	-	-	4,44	-	**1 412,44**	فرنسا
Emirates Arabes	-	-	-	1100	-	-	**1100**	الإمارات العربية
Italie	163	-	-	-	-	-	**163**	إيطاليا
Portugal	9	-	-	-	-	-	**9**	البرتغال
Chine	220	-	-	-	-	-	**220**	الصين
USA	89	-	-	-	-	-	**89**	الولايات المتحدة الأمريكية
Maroc	932,3	4 856,25	8	74	51,1	1 020,45	**6 942,1**	المغرب
Total	**2 939,3**	**4 856,25**	**8**	**1174**	**55,54**	**1 020,45**	**10 053,54**	**المجموع**

Source : Centre Régional d'Investissement de Rabat

المصدر : المركز الجهوي للإستثمار بالرباط

الشواهد السلبية المسلمة حسب قطاع النشاط، 2018

CERTIFICATS NEGATIFS ACCORDES SECTEUR D'ACTIVITE, 2018

Tableau 2 : **جدول 2 :**

Secteur d'activités	شركة مجهولة الإسم Societé anonyme	شركة ذات مسؤولية محدودة Societe a responsabilité limitée	شركة تضامن Société au nom collectif	شكل أخر autre forme	الأشخاص الذاتيين personnes physiques	المجموع Total	قطاع النشاط
Industrie	24	740	15	23	70	**872**	الصناعة
Agriculture et pêche	1	123	10	2	59	**195**	الفلاحة و الصيد
Bâtiments et Travaux Publics	2	1 020	-	9	125	**1 156**	البناء و الأشغال العمومية
Energie et Mines	-	-	-	-	-	**-**	الطاقة و المعادن
Tourisme	-	592	-	1	31	**624**	السياحة
Artisanat	-	3	6	-	2	**11**	الصناعة التقليدية
Commerce	15	700	59	9	340	**1 123**	التجارة
Services	20	4 721	14	8	357	**5 120**	خدمات
Total	**62**	**7 899**	**104**	**52**	**984**	**9 101**	**المجموع**

Source : Centre Régional d'Investissement de Rabat

المصدر : المركز الجهوي للإستثمار بالرباط

خلق المقاولات حسب قطاعات النشاط و حسب الشكل القانوني ، 2018

CREATION D'ENTREPRISE PAR SECTEUR D'ACTIVITE ET PAR NATURE JURIDIQUE , 2018

Tableau 3 : **جدول 3 :**

Secteur d'activités	Nombre des unités (عدد الوحدات)	قطاع النشاط
Industrie	**50**	**الصناعة**
Industrie textile et cuir	6	صناعة النسيج و الجلد
Industrie Agro-alimentaire	10	الصناعات الغذائية
Industrie du bois, papier et carton	9	صناعات الخشب، الورق و الورق المقوى
Industrie métallique, métallurgique et éléctrique	18	الصناعات الحديدية، المعدنية و الكهربائية
Indutrie chimique et parachimique	7	الصانعات الكيماوية و شبه الكيماوية
Autres seteurs	**7 400**	**قطاعات أخرى**
Bâtiments et Travaux Publics	825	البناء و الأشغال العمومية
Energie et Mines	20	الطاقة و المعادن
Tourisme	19	السياحة
Agriculture et pêche	94	الفلاحة و الصيد البحري
Commerce	1 800	التجارة
Services divers	4 635	الخدمات أخرى
Services divers	22	خدمات أخرى
Total	**7 450**	**المجموع**

Source : Centre Régional d'Investissement de Rabat

المصدر : المركز الجهوي للإستثمار بالرباط

توزيع مجموع المشاريع المقبولة، و عدد مناصب الشغل المتوقعة منها حسب قطاعات النشاط، 2017

REPARTITION DES PROJETS RETENUS, ET LES NOMBRES D'EMPLOIS PREVUS PAR SECTEUR D'ACTIVITE, 2017

Tableau 4 : **جدول 4 :**

Secteur d'activités	عدد المشاريع Nombre de projets	تكلفة المشروع (ب مليون درهم) Coût du Projet(en Millions Dh)	عدد مناصب الشغل المتوقعة Nb Emplois prévus	قطاع النشاط
Industrie	-	-	-	**الصناعة**
Industrie textile et cuir	-	-	-	صناعة النسيج و الجلد
Industrie Agro-alimentaire	4	179,58	1 086	الصناعات الغذائية
Industrie du bois, papier et carton	2	35,49	190	صناعات الخشب، الورق و الورق المقوى
Industrie métallique, métallurgique et éléctrique	24	2 607,76	3 561	الصناعات الحديدية، المعدنية و الكهربائية
Indutrie chimique et parachimique	7	116,50	221	الصانعات الكيماوية و شبه الكيماوية
Autres seteurs	-	-	-	**قطاعات أخرى**
Bâtiments et Travaux Publics	19	4 856,25	5 241	**البناء و الأشغال العمومية**
Energie et Mines	1	8	16	**الطاقة و المعادن**
Tourisme	5	1 174	980	**السياحة**
Commerce	6	55,54	196	**التجارة**
Services divers	25	1 020,45	1 501	**الخدمات أخرى**
Total	**93**	**10 053,57**	**12 992**	**المجموع**

Source : Centre Régional d'Investissement de Rabat المصدر : المركز الجهوي للإستثمار بالرباط

الشواهد السلبية المسلمة حسب الشكل القانوني، 2018

CERTIFICATS NEGATIFS ACCORDES PAR NATURE JURIDIQUE , 2018

Tableau 5 : **جدول 5 :**

	شركة ذات مسؤولية محدودة Societe a responsabilité limitée	شركة مجهولة الإسم Société anonyme	شركة تضامن Société au nom collectif	شكل أخر autre forme	المجموع Total	
Total secteurs	7 899	62	104	1 036	**9 101**	**مجموع القطاعات**

Source : Centre Régional d'Investissement de Rabat المصدر : المركز الجهوي للإستثمار بالرباط

الشواهد السلبية المسلمة حسب الشكل القانوني بمركز الرباط و ملحقة القنيطرة، 2018

CERTIFICATS NEGATIFS ACCORDES PAR NATURE JURIDIQUE SELONLE CENTRE DE RABAT ET L'ANNEXE DE KENITRA, 2018

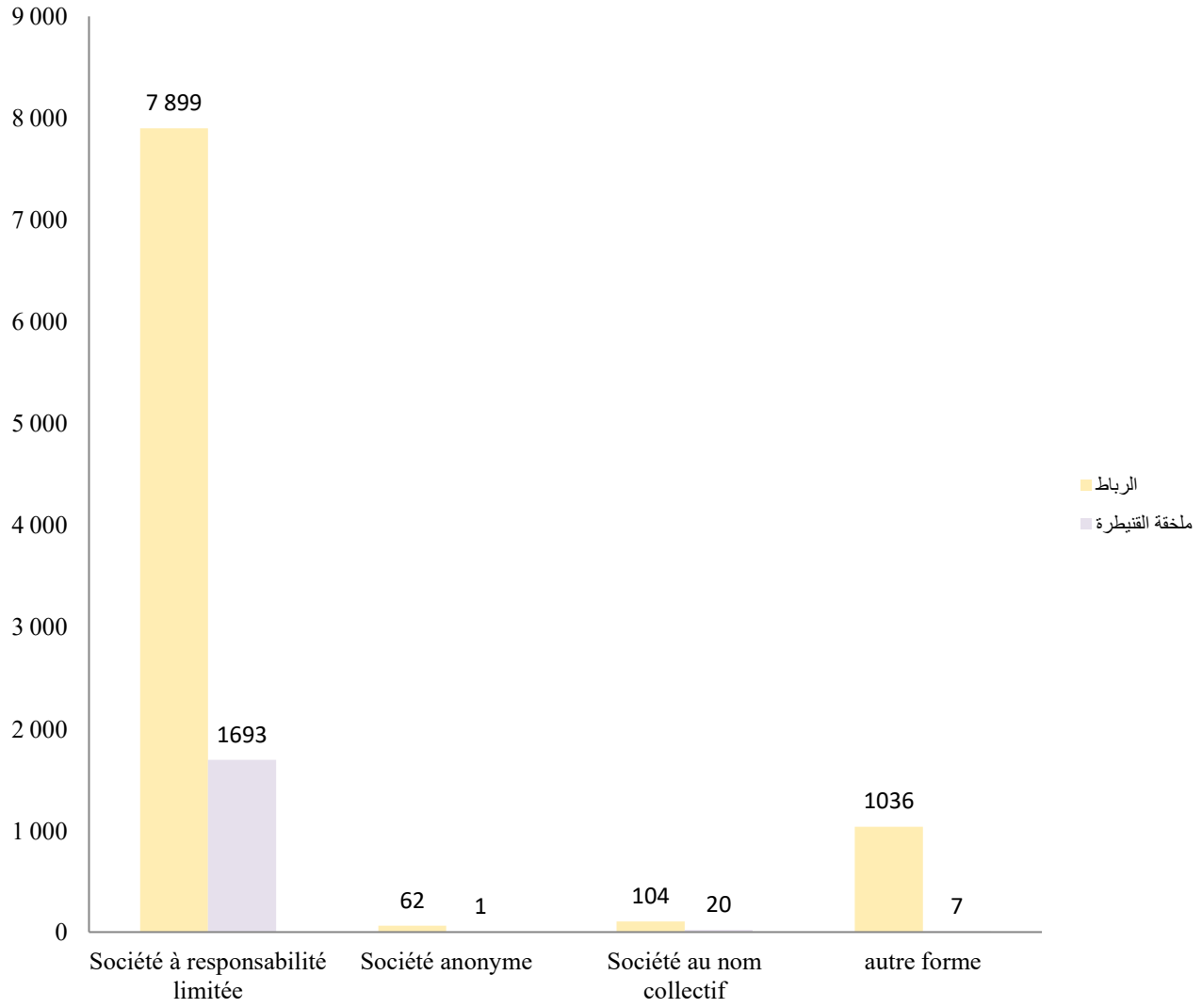

الأثمان

Prix

الأثمان

PRIX

LISTE DES TABLEAUX

لائحة الجداول

جدول 1: تطور الرقم الإستدلالي للأثمان عند الإستهلاك لمدينة الرباط، 2019-2021 (أساس 100 : 2006 , 478 مادة)

Tableau 1 : EVOLUTION DE L'INDICE DES PRIX A LA CONSOMMATION DE LA VILLE A RABAT, 2019-2021 (Base 100 :2006 ,478 Articles)

جدول 2: تطور الرقم الإستدلالي للأثمان عند الإستهلاك لمدينة القنيطرة، 2019-2021 (أساس 100 : 2006 , 478 مادة)

Tableau 2 : EVOLUTION DE L'INDICE DES PRIX A LA CONSOMMATION DE LA VILLE DE KENITRA, 2019-2021 (Base 100 :2006 ,478 Articles)

تطور الرقم الإستدلالي للأثمان عند الإستهلاك لمدينة الرباط، 2019-2021 (أساس 100 : 2006 , 478 مادة)

EVOLUTION DE L'INDICE DES PRIX A LA CONSOMMATION DE LA VILLE DE RABAT, 2018-2020 (Base 100 :2006 ,478 Articles)

Tableau 1: جدول 1:

Groupes et Sous Groupes	2021	2020	2019	المجموعات و المجموعات الصغرى
Produits alimentaires et boissons non alcoolisées	**102,8**	**101,9**	**100,7**	**المواد الغذائية والمشروبات غير الكحولية**
Produits alimentaires	102,9	101,9	100,7	المواد الغذائية
Boissons non alcoolisées	100,6	100,8	100,7	المشروبات غير الكحولية
Boissons alcoolisées et tabac	**124,8**	**120,5**	**119,6**	**المشروبات الكحولية و التبغ**
Boissons alcoolisées	100,2	96,1	97,5	المشروبات الكحولية
Tabac	126,5	122,1	121,1	التبغ
Articles d'habillement et chaussures	**108,0**	**104,1**	**103,3**	**الملابس والأحذية**
Articles d'habillement	105,5	102,7	102,5	الملابس
Chaussures	119,2	110,4	107,3	الأحذية
Logement, eau, gaz, électricité et autres combustibles	**101,4**	**100,7**	**100,4**	**السكن والماء والكهرباء والغاز ومحروقات أخرى**
Loyers effectifs	104,1	101,9	101,1	الكراء الفعلي
Entretien et réparation des logements	100,0	99,9	100,3	صيانة وإصلاح المساكن
Alimentation en eau et services divers liés au logement	100,0	100,0	100,0	التزويد بالماء وخدمات مختلفة متعلقة بالسكن
Electricité, gaz et autres combustibles	100,4	100,2	100,2	الكهرباء والغاز ومحروقات أخرى
Meubles, articles de ménage et entretien courant du foyer	**100,9**	**101,0**	**101,1**	**الأثاث والأدوات المنزلية والصيانة العادية للمنزل**
Meubles, articles d'ameublement, tapis et autres	108,1	107,2	106,9	الأثاث ومواد التأثيث والزرابي وأفرشة أرضية أخرى
Articles de ménage en textiles	97,7	100,7	101,4	مواد منزلية من النسيج
Appareils ménagers	98,4	99,7	100,3	الأجهزة المنزلية
Verrerie, vaisselle et ustensiles de ménage	100,4	100,5	100,5	مواد زجاجية، أواني وأدوات منزلية
Outillage et autre matériel pour la maison et le jardin	113,7	100,6	100,6	الأدوات والمعدات الأخرى للمنزل والحديقة
Biens et services liés à l'entretien courant du foyer	100,2	100,2	100,2	مواد وخدمات متعلقة بالصيانة المنزلية
Santé	**102,7**	**102,7**	**99,6**	**الصحة**
Produits, appareils et matériels médicaux	97,4	98,1	98,8	مواد وأجهزة ومعدات طبية
Services ambulatoires	109,3	108,5	100,1	الخدمات الإسعافية
Services hospitaliers	100,0	100,0	100,0	الخدمات الإستشفائية
Transports	**105,9**	**101,2**	**102,6**	**النقل**
Achat de véhicules	107,3	102,5	102,2	شراء العربات
Dépenses d'utilisation des véhicules	101,1	95,1	101,6	نفقات استعمال العربات
Services de transport	112,5	110,5	104,8	خدمات النقل
Communications	**106,4**	**106,4**	**106,4**	**المواصلات**
Services postaux	100,0	100,0	100,0	خدمات بريدية
Matériel de téléphonie et de télécopie	95,6	95,6	95,6	معدات الهاتف والفاكس
Services de téléphonie et de télécopie	107,7	107,7	107,7	خدمات الهاتف والفاكس
Loisirs et culture	**100,7**	**100,4**	**100,8**	**الترفيه والثقافة**
Matériel audiovisuel, photographique et de traitement	95,9	97,4	99,2	المعدات السمعية البصرية والفوتوغرافية
Autres articles et matériel de loisirs, de jardinage	98,1	98,3	98,0	مواد ومعدات أخرى للترفيه والبستنة
Services récréatifs et culturels	104,4	104,3	104,4	خدمات الترفيه والثقافة
Journaux, livres et articles de papeterie	103,2	100,7	100,1	الصحف والكتب والمواد الورقية
Forfaits touristiques	108,6	108,6	107,1	الواجبات السياحية الجزافية
Enseignement	**108,4**	**107,0**	**104,7**	**التعليم**
Enseignement préélémentaire et primaire	111,0	108,2	104,0	التعليم ما قبل الإبتدائي والإبتدائي
Enseignement secondaire	106,5	105,4	103,1	التعليم الثانوي
Enseignement postsecondaire non supérieur	111,5	111,5	111,5	التعليم ما بعد المرحلة الثانوية غير العالي
Enseignement supérieur	101,4	101,4	101,4	التعليم العالي
Enseignement non défini par niveau	100,0	100,0	100,0	التعليم غير المحدد بالمستوى
Restaurants et hôtels	**101,5**	**101,0**	**101,4**	**مطاعم وفنادق**
Services de restauration	102,1	101,4	101,1	خدمات المطاعم
Services d'hébergement	98,7	99,4	102,9	خدمات الإيواء
Biens et services divers	**103,3**	**102,7**	**101,2**	**مواد وخدمات اخرى**
Soins corporels	102,7	102,0	101,7	العناية بالجسد
Effets personnels non classés ailleurs	100,3	100,3	100,3	أدوات شخصية غير مصنفة في مكان آخر
Assurance	106,5	106,5	100,0	التأمين
Services financiers	100,1	100,0	100,0	الخدمات المالية
Autres services	100,9	100,9	100,9	خدمات أخرى
Indice général	**103,8**	**102,5**	**101,6**	**الرقم الإستدلالي العام**
Variation (en %)	**1,3**	**0,9**	**0,4**	**نسبة التغير (%)**

Source :Annuaire Statistique du Maroc 2022 المصدر: النشرة الإحصائية السنوية للمغرب 2022

تطور الرقم الإستدلالي للأثمان عند الإستهلاك لمدينة القنيطرة، 2019-2021 (أساس 100 : 2006 , 478 مادة)

Tableau 2: EVOLUTION DE L'INDICE DES PRIX A LA CONSOMMATION DE LA VILLE DE KENITRA, 2019-2021 (Base 100 :2006 ,478 Articles) **جدول 2:**

Groupes et Sous Groupes	2021	2020	2019	المجموعات و المجموعات الصغرى
Produits alimentaires et boissons non alcoolisées	**100,1**	**99,1**	**99,1**	**المواد الغذائية والمشروبات غير الكحولية**
Produits alimentaires	100,1	99,1	99,0	المواد الغذائية
Boissons non alcoolisées	100,1	99,4	100,4	المشروبات غير الكحولية
Boissons alcoolisées et tabac	**124,9**	**120,9**	**119,9**	**المشروبات الكحولية و التبغ**
Boissons alcoolisées	101,9	101,4	101,4	المشروبات الكحولية
Tabac	126,5	122,1	121,1	التبغ
Articles d'habillement et chaussures	**106,3**	**104,7**	**103,6**	**الملابس والأحذية**
Articles d'habillement	107,0	105,2	103,9	الملابس
Chaussures	102,5	102,3	102,0	الأحذية
Logement, eau, gaz, électricité et autres combustibles	**103,1**	**102,6**	**101,7**	**السكن والماء والكهرباء والغاز ومحروقات أخرى**
Loyers effectifs	106,3	104,1	103,0	الكراء الفعلي
Entretien et réparation des logements	108,2	107,7	106,4	صيانة وإصلاح المساكن
Alimentation en eau et services divers liés au logement	100,0	100,0	100,0	التزويد بالماء وخدمات مختلفة متعلقة بالسكن
Electricité, gaz et autres combustibles	101,0	101,1	100,2	الكهرباء والغاز ومحروقات أخرى
Meubles, articles de ménage et entretien courant du foyer	**103,4**	**101,7**	**100,8**	**الأثاث والأدوات المنزلية والصيانة العادية للمنزل**
Meubles, articles d'ameublement, tapis et autres	105,8	102,1	100,7	الأثاث ومواد التأثيث والزرابي وأفرشة أرضية أخرى
Articles de ménage en textiles	104,1	100,6	98,8	مواد منزلية من النسيج
Appareils ménagers	95,3	96,5	96,9	الأجهزة المنزلية
Verrerie, vaisselle et ustensiles de ménage	99,8	98,1	99,5	مواد زجاجية، أواني وأدوات منزلية
Outillage et autre matériel pour la maison et le jardin	102,8	102,7	102,7	الأدوات والمعدات الأخرى للمنزل والحديقة
Biens et services liés à l'entretien courant du foyer	106,1	104,5	102,9	مواد وخدمات متعلقة بالصيانة المنزلية
Santé	**99,3**	**99,6**	**99,9**	**الصحة**
Produits, appareils et matériels médicaux	97,2	97,9	98,6	مواد وأجهزة ومعدات طبية
Services ambulatoires	101,4	101,3	101,2	الخدمات الإسعافية
Services hospitaliers	100,0	100,0	100,0	الخدمات الإستشفائية
Transports	**106,2**	**101,1**	**103,0**	**النقل**
Achat de véhicules	103,3	105,4	105,1	شراء العربات
Dépenses d'utilisation des véhicules	102,3	95,4	102,6	نفقات استعمال العربات
Services de transport	113,6	106,6	102,1	خدمات النقل
Communications	**106,4**	**106,5**	**106,8**	**المواصلات**
Services postaux	100,0	100,0	100,0	خدمات بريدية
Matériel de téléphonie et de télécopie	112,0	112,3	115,2	معدات الهاتف والفاكس
Services de téléphonie et de télécopie	105,6	105,6	105,6	خدمات الهاتف والفاكس
Loisirs et culture	**98,4**	**99,4**	**103,3**	**الترفيه والثقافة**
Matériel audiovisuel, photographique et de traitement	90,3	92,3	100,8	المعدات السمعية البصرية والفوتوغرافية
Autres articles et matériel de loisirs, de jardinage	104,6	104,6	101,7	مواد ومعدات أخرى للترفيه والبستنة
Services récréatifs et culturels	100,4	100,4	100,4	خدمات الترفيه والثقافة
Journaux, livres et articles de papeterie	100,9	100,8	100,8	الصحف والكتب والمواد الورقية
Forfaits touristiques	117,5	117,5	116,8	الواجبات السياحية الجزافية
Enseignement	**111,0**	**111,0**	**111,1**	**التعليم**
Enseignement préélémentaire et primaire	113,1	113,1	113,3	التعليم ما قبل الإبتدائي والإبتدائي
Enseignement secondaire	112,2	112,2	112,2	التعليم الثانوي
Enseignement postsecondaire non supérieur	103,7	103,7	103,7	التعليم ما بعد المرحلة الثانوية غير العالي
Enseignement supérieur	100,0	100,0	100,0	التعليم العالي
Enseignement non défini par niveau	100,0	100,0	100,0	التعليم غير المحدد بالمستوى
Restaurants et hôtels	**105,5**	**105,0**	**104,0**	**مطاعم وفنادق**
Services de restauration	106,0	106,0	105,6	خدمات المطاعم
Services d'hébergement	103,5	101,0	97,0	خدمات الإيواء
Biens et services divers	**105,6**	**103,2**	**101,7**	**مواد وخدمات اخرى**
Soins corporels	104,5	101,6	101,8	العناية بالجسد
Effets personnels non classés ailleurs	132,4	129,5	104,5	أدوات شخصية غير مصنفة في مكان آخر
Assurance	103,9	103,9	100,0	التأمين
Services financiers	105,9	102,3	102,3	الخدمات المالية
Autres services	104,5	104,5	104,5	خدمات أخرى
Indice général	**102,9**	**101,6**	**101,6**	**الرقم الإستدلالي العام**
Variation (en %)	**1,3**	**0,0**	**0,5**	**نسبة التغير (%)**

Source :Annuaire Statistique du Maroc 2022 المصدر: النشرة الإحصائية السنوية للمغرب 2022

تطور الرقم الإستدلالي للأثمان عند الإستهلاك لمدينتي الرباط و القنيطرة، 2019-2021

EVOLUTION DE L'INDICE DES PRIX A LA CONSOMMATION DE LA VILLE DE RABAT ET DE KENITRA, 2019-2021

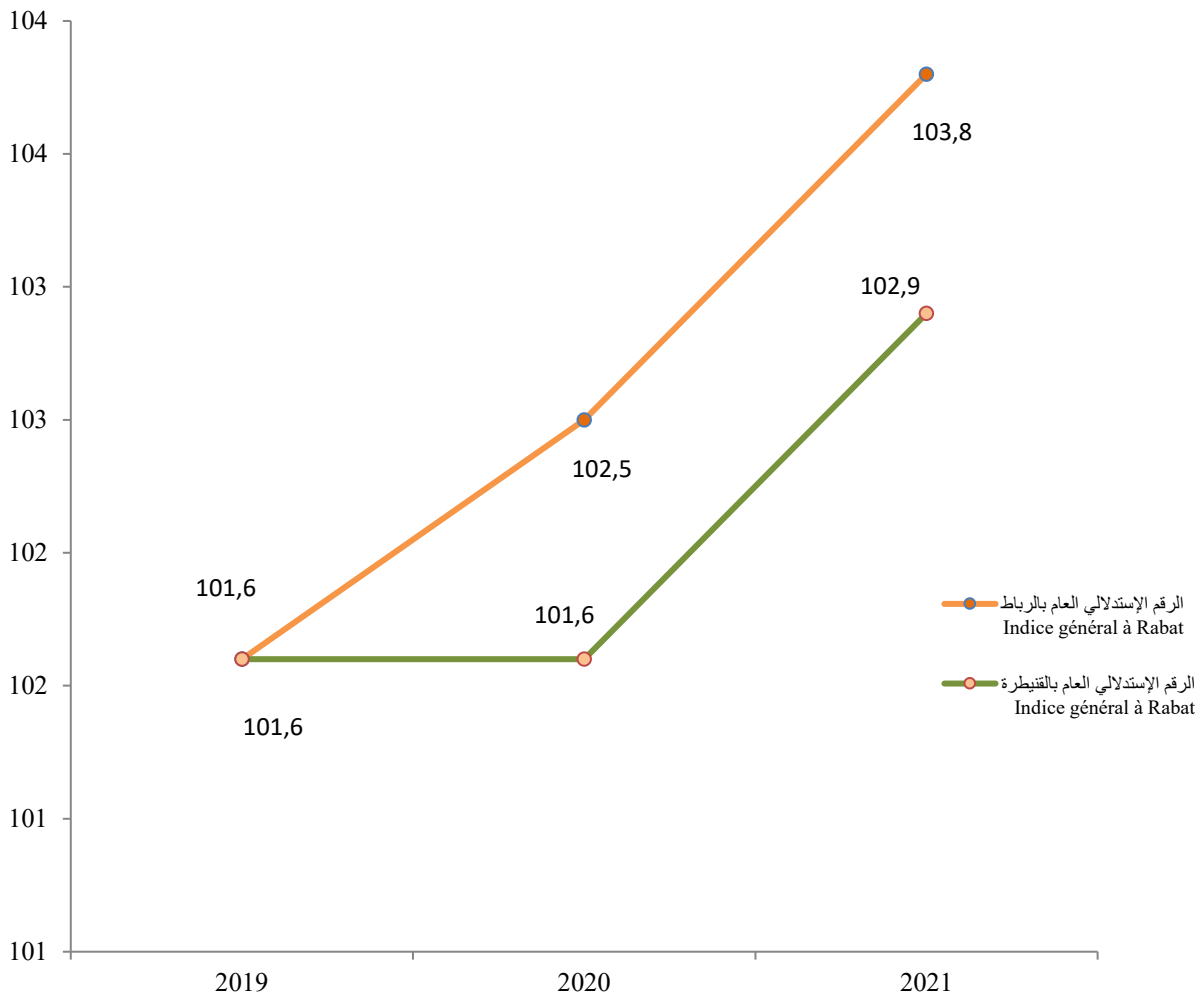

الأبنـاك

Banques

الأبناك

BANQUES

LISTE DES TABLEAUX : لائحة الجداول

جدول 1: شبكة البنوك حسب العمالة أو الإقليم، 2021

Tableau 1: RESEAU BANCAIRE PAR PREFECTURE OU PROVINCE, 2021

Tableau 1: **شبكة البنوك حسب العمالة أو الإقليم , 2021** **جدول 1:**

RESEAU BANCAIRE PAR PREFECTURE OU PROVINCE , 2021

Banque	**مجموع الجهة** **Total Région**	**البنك**
BARID BANK	**121**	البريد بنك
ATTIJARI WAFA BANK	**130**	التجاري بنك الوفاء
B M C E	**94**	البنك المغربي للتجارة الخارجية
B M C I	**41**	البنك المغربي للتجارة و الصناعة
C .A.M	**84**	للقرض المغربي الفلاحي
CREDIT DU MAROC	**35**	مصرف المغرب
C .I .H	**48**	القرض العقاري و السياحي
C .P .M	**242**	القرض الشعبي للمغرب
S .G .M .B	**52**	الشركة العامة المغربية للأبناك
AUTRES BANQUES	**45**	أبناك أخرى
Total	**892**	**المجموع**
Bank Al maghrib	**2**	بنك المغرب

Source: Annuaire Statistique du Maroc 2022 المصدر: النشرة الاحصائية السنوية للمغرب 2022

شبكة البنوك بالجهة، 2020

RESEAU BANCAIRE DANS LA REGION, 2020

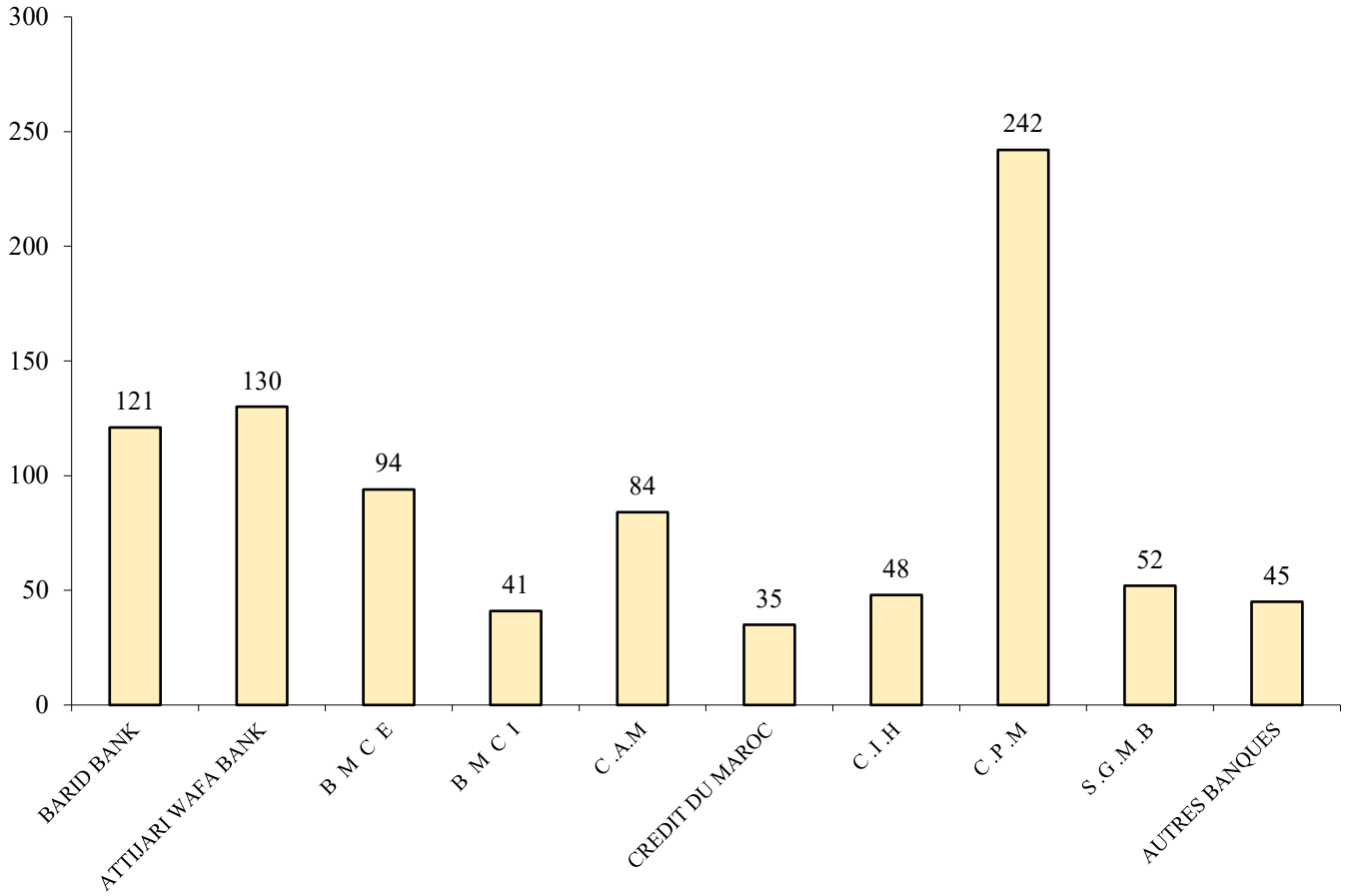

المديرية الجهوية لجهة الرباط–سلا–القنيطرة

07 ، زنقة إدريس الأكبر - حسان- الرباط، ص ب 8823

Direction Régionale de Rabat-Salé-Kénitra
07, Rue Idriss Al Akbar – Hassane-Rabat- BP 8823

☎ (+212) 5 37 73 42 97
(+212) 5 37 73 42 97
(+212) 5 37 73 42 49

@ https://www.hcp.ma/region-rabat/