Royaume du Maroc

المملكة المغربية

المندوبية السامية للتخطيط

HAUT-COMMISSARIAT AU PLAN

النشرة الإحصائية السنوية لجهة الرباط-سلا-القنيطرة

2023

ANNUAIRE STATISTIQUE DE LA REGION DE RABAT-SALE-KENITRA

المديرية الجهوية لجهة الرباط–سلا–القنيطرة

Direction Régionale de Rabat-Salé-Kénitra

الفهرس
Sommaire

Introduction		3		مقدمة
Chapitre 1:	Organisation administrative	10-5	التنظيم الإداري	الفصل : 1
Chapitre 2:	Population	27-11	السكان	الفصل : 2
Chapitre 3:	Climatologie	32-28	المناخ	الفصل : 3
Chapitre 4:	Agriculture, Forêts et Pêche	53-33	الفلاحة ، الغابات و الصيد البحري	الفصل : 4
Chapitre 5:	Energie et Eau	62-54	الطاقة و المياه	الفصل : 5
Chapitre 6:	Commerce et Industrie	69-63	التجارة و الصناعة	الفصل : 6
Chapitre 7:	Artisanat	80-70	الصناعة التقليدية	الفصل : 7
Chapitre 8:	Construction et foncier	87-81	البناء و العقار	الفصل : 8
Chapitre 9:	Transport	94-88	النقل	الفصل : 9
Chapitre 10:	Tourisme	107-95	السياحة	الفصل : 10
Chapitre 11:	Enseignement et formation des cadres	146-108	التعليم و تكوين الأطر	الفصل : 11
Chapitre 12:	Formation professionnelle	174-147	التكوين المهني	الفصل : 12
Chapitre 13:	Santé	187-175	الصحة	الفصل : 13
Chapitre 14:	Emploi	192-188	التشغيل	الفصل : 14
Chapitre 15:	Justice	202-193	العدل	الفصل : 15
Chapitre 16:	Affaires Islamiques	207-203	الشؤون الإسلامية	الفصل : 16
Chapitre 17:	Jeunesse, Sport, Culture et Loisirs	216-208	الشبيبة، الرياضة، الثقافة و الترفيه	الفصل : 17
Chapitre 18:	Entraide nationale	225-217	التعاون الوطني	الفصل : 18
Chapitre 19:	Environnement	230-226	البيئة	الفصل : 19
Chapitre 20:	Investissements	236-231	الإستثمارات	الفصل : 20
Chapitre 21:	Prix	241-237	الأثمان	الفصل : 21
Chapitre 22:	Banques	245-242	الأبناك	الفصل : 22

PREFACE

Dans un contexte marqué par l'accélération des dynamiques territoriales et la montée des exigences en matière de gouvernance publique, la réalisation d'une vision intégrée du développement territorial requiert un système d'information statistique régional performant et crédible. Celui-ci représente le socle essentiel sur lequel reposent la conception, la mise en œuvre et l'évaluation de politiques publiques.

Consciente de cet impératif, la Direction Régionale du Haut-Commissariat au Plan à Rabat s'est engagée dans l'élaboration de l'Annuaire Statistique Régional de la région de Rabat-Salé-Kénitra, conçu comme un outil de référence au service d'une décision publique éclairée, adaptée aux besoins et aux spécificités territoriales et socio-économiques de la région.

Cet annuaire est le fruit d'une démarche rigoureuse de collecte, de traitement et de valorisation des données produites par les différentes parties prenantes. Il a pour vocation de mettre à la disposition des acteurs économiques et sociaux des informations statistiques annuelles fiables et actualisées, leur permettant d'appréhender avec précision les dynamiques du développement socio-économique aux niveaux régional et local.

L'amélioration continue de cet outil demeure tributaire de la mobilisation et de la coopération de l'ensemble des producteurs et des utilisateurs de données, notamment les services déconcentrés de l'Etat, les établissements publics et les collectivités territoriales de la région.

À cette occasion, la Direction Régionale du Haut-Commissariat au Plan à Rabat tient à exprimer sa profonde gratitude à l'ensemble des partenaires et collaborateurs ayant contribué, de près ou de loin, à l'enrichissement et à la réalisation de ce document.

Elle reste ouverte à toute observation ou suggestion visant à améliorer davantage la qualité et la présentation des prochaines éditions de cette publication. La Direction a également le plaisir d'informer tous les utilisateurs qu'une version électronique de ce document est disponible sur le portail du Haut-Commissariat au Plan : www.hcp.ma, ainsi que sur son propre site : www.hcp.ma/region-rabat

Le Directeur Régional

تقديم

في ظل التحولات المتسارعة التي تعرفها المجالات الترابية وتزايد متطلبات الحكامة الجيدة، أصبح تحقيق تنمية ترابية مندمجة رهيناً بتوفر نظام إحصائي جهوي فعال وموثوق، بحكم أن هذا النظام يشكل مرجعاً أساسياً لدعم اتخاذ القرار العمومي، وتوفير المعطيات اللازمة لإعداد السياسات العمومية وتنفيذها وتقييم أثرها.

وانطلاقاً من هذا الإدراك، عمدت المديرية الجهوية للمندوبية السامية للتخطيط بالرباط إلى إصدار النشرة الإحصائية السنوية الخاصة بجهة الرباط-سلا-القنيطرة، باعتبارها مرجعاً يوفر المعطيات والمؤشرات الضرورية لدعم القرار العمومي، بما ينسجم مع حاجيات الجهة وخصوصياتها الترابية والسوسيو-اقتصادية.

وتستند هذه النشرة إلى جمع وتحليل معطيات وفّرتها مختلف المؤسسات المعنية، بهدف إتاحة معلومات إحصائية سنوية شاملة تُمكّن الفاعلين الاقتصاديين والاجتماعيين من ترسيخ رؤية أوضح وأدق لمسارات التنمية الاقتصادية والاجتماعية على المستويين الجهوي والمحلي.

إن الارتقاء بجودة هذا العمل ومواصلة تطويره يظل رهيناً بتكامل جهود مختلف منتجي ومستعملي المعطيات الاحصائية، ولا سيما المصالح اللاممركزة للدولة، والمؤسسات العمومية، والجماعات الترابية بالجهة.

وتغتنم المديرية الجهوية للمندوبية السامية للتخطيط بالرباط هذه الفرصة لتتقدم بخالص الشكر والتقدير لكل من أسهم، بصورة مباشرة أو غير مباشرة، في إثراء هذا العمل وإنجازه.

وتظل المديرية منفتحة على كل الملاحظات والاقتراحات التي من شأنها الإسهام في الارتقاء بجودة هذه النشرة وتطوير محتواها في الإصدارات المقبلة، كما يسرها إخبار جميع مستعملي هذه الوثيقة إلى أن نسخة إلكترونية منها موضوعة رهن إشارتهم بالموقع الإلكتروني للمندوبية السامية للتخطيط www.hcp.ma وبالموقع الخاص بالمديرية www.hcp.ma/region-rabat

المدير الجهوي

التنظيم الإداري

Organisation Administrative

التنظيم الإداري

ORGANISATION ADMINISTRATIVE

LISTE DES TALBEAUX : قائمة الجداول :

جدول 1 : التنظيم الإداري لعمالات الرباط، سلا، الصخيرات-تمارة و إقليم الخميسات، 2022

Tableau 1 : ORGANISATION ADMINISTRATIVE DES PREFECTURES DE RABAT, SALE, SKHIRATE-TEMARA ET PROVINCE DE KHEMISSET,2022

جدول 2 : التنظيم الإداري لعمالات الرباط، سلا، الصخيرات -تمارة و إقليم الخميسات، 2022

Tableau 2: ORGANISATION ADMINISTRATIVE DES PREFECTURES DE RABAT, SALE, SKHIRATE-TEMARA ET PROVINCE DE KHEMISSET, 2022

جدول 3 : التقسيم الإداري لإقليم القنيطرة، 2022

Tableau 3 : DECOUPAGE ADMINISTRATIF DE LA PROVINCE DE KENITRA, 2022

جدول 4 : التقسيم الإداري لإقليم سيدي سليمان، 2022

Tableau 4 : DECOUPAGE ADMINISTRATIF DE LA PROVINCE DE SIDI SLIMANE, 2022

جدول 5 : التقسيم الإداري لإقليم سيدي قاسم، 2022

Tableau 5 : DECOUPAGE ADMINISTRATIF DE LA PROVINCE DE SIDI KACEM, 2022

التنظيم الإداري لعمالات الرباط، سلا، الصخيرات-تمارة و إقليم الخميسات، 2022

ORGANISATION ADMINISTRATIVE DES PREFECTURES DE RABAT, SALE, SKHIRATE-TEMARA ET PROVINCE DE KHEMISSET, 2022

Tableau 1 جدول 1

العمالة /الإقليم	الدوائر	القيادات	الجماعات الحضرية	الجماعات القروية
الرباط			الرباط	
			التواركة	
سلا			سلا	
			سيدي أبي القنادل	
	أحواز سلا	أربعاء السهول		السهول
		عامر		عامر
الصخيرات- تمارة			تمارة	
			الهرهورة	
			الصخيرات	
			عين عودة	
			عين عتيق	
	تمارة	مرس الخير		مرس الخير
		الصباح		الصباح
	عين عودة	المنزه		المنزه
				أم عزة
		سيدي يحيى زعير		سيدي يحيى زعير
الخميسات			الخميسات	
			الرماني	
			تيفلت	
			سيدي علال البحراوي	
	الخميسات	أيت ميمون		أيت سيبرن
				أيت ميمون
		أيت أوريبل		أيت أوريبل
				مجمع الطلبة
		المصاغرة أيت يادين		الكنزرة
				أيت يادين
				الصفاصيف
		الغندور المصدر		سيدي الغندور
				سيدي علال لمصدر
	أولماس	المعازيز		المعازيز
				حودران
				أيت ايكو
		أولماس		أولماس
				بوقشمير
				أيت ايشو
		تيداس		تيداس
	الرماني	البراشوة		البراشوة
				مولاي ادريس أغبال
				جمعة مول لبلاد
		حد لغوالم		لغوالم
		مرشوش		مرشوش
				عين السبيت
		زحيليكة		زحيليكة
	تيفلت	سيدي عبد الرزاق		مقام الطلبة
				سيدي عبد الرزاق
		سيدي علال البحراوي		أيت مالك
				عين الجوهرة-سيدي بوخلخال
				أيت علي أولحسن
		بني عمر أيت زكري		أيت بلقاسم
				خميس سيدي يحيى
				أيت بويحيى الحجامة

Source: Annuaire Statistique du Maroc 2023 المصدر :النشرة الإحصائية السنوية للمغرب 2023

التنظيم الإداري لعمالات الرباط، سلا، الصخيرات ـتمارة و إقليم الخميسات، 2022

ORGANISATION ADMINISTRATIVE DES PREFECTURES DE RABAT, SALE, SKHIRATE-TEMARA ET PROVINCE DE KHEMISSET, 2022

Tableau 2 **جدول 2**

PREFECTURE/PROVINCE	CERCLES	CAIDATS	COMMUNES	
			URBAINES	RURALES
Rabat			Rabat Touargua	
Salé			Sale Sidi Bouknadel	
	Sale Banlieue	Arbaa Shoul Ameur		Arbaa Shoul Ameur
Skhirate-Témara			Temara Harhoura Skhirate Ain Aouda Ain Attig	
	Témara	Mers El Kheir SABBAH		Mers El Kheir SABBAH
	Ain Aouda	Menzah		Menzah
		Sidi Yahya Zair		Sidi Yahya Zair
Khémisset			Khémisset Roummani Tiflet Sidi Allal Behraoui	
	Khémisset	Ait Mimoune		AIT SIBERNE Ait Mimoune
		Ait Ouribil		Ait Ouribil Mejmaa Tolba
		M' Saghra Ait Yadine		El Kanzra Ait Yadine Sfassef
		Ghandour Elmesdar		S. Al Ghandour S. Allal Lamsaddar
	Oulmes	Maaziz		Maaziz Houderrane Ait Ikou
		Oulmes		Oulmes Boukachmir Ait Ichou
		Tiddas		Tiddas
	Roummani	Brachoua		Brachoua M.Idriss Aghbal Jemmat Moul Blad
		Had Lghoualem Marchouche		Laghoualem Marchouche Ain Sbit
		Ezzhiliga		Ezzhiliga
	Tiflet	Sidi Abderrazek		Mqam Tolba S.Abderrazek
		Sidi Allal Behraoui		Ait Malek Boukhlakhel Ait Ali Oulahcen
		Beni Ameur Ait Zekri		Ait Belkasem Khemis S. Yahya Ait Bouyahya Hajjam

Source: Annuaire Statistique du Maroc 2023 المصدر :النشرة الإحصائية السنوية للمغرب 2023

التقسيم الإداري لإقليم القنيطرة، 2022

DECOUPAGE ADMINISTRATIF DE LA PROVINCE DE KENITRA, 2022

Tableau 3 : **جدول 3 :**

الدوائر Cercles	القيادات Caidats	الجماعات الحضرية / القروية Communes urbaines / rurales	
		Kénitra (M)	القنيطرة (ب)
		Souk El Arbaa El Gharb (M)	سوق الأربعاء الغرب (ب)
		Mehdya (M)	مهدية (ب)
Kenitra banlieue **أحواز القنيطرة**	Ameur Seflia عامر السفلية	Ameur Seflia	عامر السفلية
	Sidi taïbi سيدي الطيبي	Sidi taïbi	سيدي الطيبي
	Kénitra Banlieue أحواز القنيطرة	Oulad slama	أولاد سلامة
		El Hadada	الحدادة
Ben Mansour **بن منصور**	Mnasra المناصرة	Mnasra	المناصرة
	Ben Mansour بنمنصور	Ben Mansour	بن منصور
		Sidi Med ben Mansour	سيدي محمد بن منصور
	Mograne المكرن	Mograne	المكرن
Souk Arbaa El Gharb **سوق الأربعاء الغرب**	Arbaoua عرباوة	Arbaoua	عرباوة
		Oued El Makhazine	واد المخازن
	Kariat Ben Aouda قرية بن عودة	Kariat Ben Aouda	قرية بن عودة
		Beni Malek	بني مالك
Souk Tlet El Gharb **سوق ثلاثاء الغرب**	Souk Tlet El Gharb سوق ثلاثاء الغرب	Souk Tlet El Ghaı	سوق ثلاثاء الغرب
	Sidi Allal Tazi سيدي علال التازي	Sidi Allal Tazi	سيدي علال التازي
	Sidi Med Lahmar سيدي محمد لحمر	Sidi Med Lahmar	سيدي محمد لحمر
	Bahhara Oulad Ayad بحارة أولاد عياد	Bahhara Oulad Ayad	بحارة أولاد عياد
Lalla Mimouna **لالة ميمونة**	Lalla Mimouna لالة ميمونة	Lalla Mimouna	لالة ميمونة
	Moulay Bousselham مولاي بوسلهام	Moulay Bousselham	مولاي بوسلهام
	Sidi Boubker El Haj سيدي بوبكر الحاج	Sidi Boubker El Haj	سيدي بوبكر الحاج
		Chouafaa	الشوافعة

Source: Annuaire Statistique du Maroc 2023 المصدر :النشرة الإحصائية السنوية للمغرب 2023

التقسيم الإداري لإقليم سيدي سليمان، 2022

Tableau 4 : DECOUPAGE ADMINISTRATIF DE LA PROVINCE DE SIDI SLIMANE, 2022 جدول 4 :

الدوائر Cercles	القيادات Caidats	الجماعات الحضرية / القروية Communes urbaines / rurales	
Sidi Slimane **سيدي سليمان**		Sidi Slimane (M)	سيدي سليمان (ب)
		Sidi Yahya El Gharb (M)	سيدي يحيى الغرب (ب)
	Boumaiz بومعيز	Oulad Ben Hamadi	أولاد بن حمادي
		Boumaiz	بومعيز
	Dar Bel Amri دار بلعمري	Azghar	أزغار
		Dar Bel Amri	دار بلعمري
	M'Saada المساعدة	Ouled H'cine	أولاد حسين
		M'Saada	المساعدة
Kceibya **القصيبية**	Kceibya القصيبية	Kceibya	القصيبية
		Sfafaâ	الصفافعة
	Ameur Chamalia عامر الشمالية	Ameur Chamalia	عامر الشمالية

Source: Annuaire Statistique du Maroc 2023 المصدر :النشرة الإحصائية السنوية للمغرب 2023

التقسيم الإداري لإقليم سيدي قاسم، 2022

DECOUPAGE ADMINISTRATIF DE LA PROVINCE DE SIDI KACEM, 2022

Tableau 5 : **جدول 5 :**

الدوائر Cercles	القيادات Caidats	الجماعات الحضرية / القروية Communes urbaines / rurales	
		Sidi Kacem (M)	سيدي قاسم (ب)
		Mechra Bel Ksiri (M)	مشرع بلقصيري (ب)
		Jorf El Melha (M)	جرف الملحة (ب)
		Dar Gueddari (M)	دار الكداري (ب)
		Had Kourt (M)	حد كورت (ب)
Tilal Al Gharb **تلال الغرب**	Ain Dfali عين الدفالي	Bni Oual	بني وال
		Ain Dfali	عين الدفالي
	My Abdelkader مولاي عبد القادر	Sidi Azzouz	سيدي عزوز
		My Abdelkader	مولاي عبد القادر
	Sidi Ameur El Hadi سيدي عامر الحاضي	Sidi Ameur El Hadi	سيدي عامر الحاضي
		Sidi Ahmed Ben Aissa	سيدي احمد بن عيسى
OUARGHA **ورغة**	Lamrabih لمرابيح	Lamrabih	لمرابيح
	Khnichet الخنيشات	Sidi M'hamed Chelh	سيدي محمد الشلح
		Oulad Nouel	أولاد نوال
		Taoughilt	توغيلت
		Khnichet	الخنيشات
Chrarda **الشراردة**	Tekna-Bir taleb تكنة-بئر طالب	Tekna	ثكنة
		Bir Taleb	بير طالب
	Zirara زيرارة	Bab Tiouka	باب تيوكة
		Zirara	زيرارة
	Zaggota زكوطة	Zaggota	زكوطة
		Selfat	سلفات
		Chbanate	شبانات
Baht **بهت**	Al Mokhtar المختار	Sidi El Kamel	سيدي الكامل
		Rmilat	الرميلات
	Dar Laaslouji دار العسلوجي	Dar Laaslouji	دار العسلوجي
Gharb bni malek **غرب بني مالك**	Al Houafate الحوافات	Al Houafate	الحوافات
		Sefsaf	الصفصاف
	Nouirate النويرات	Nouirate	النويرات

Source: Annuaire Statistique du Maroc 2023 المصدر :النشرة الإحصائية السنوية للمغرب 2023

السكان
Population

السكان

POPULATION

Liste des tableaux : قائمة الجداول :

جدول 1 : توزيع الجماعات حسب العمالة أو الإقليم، 2020

Tableau 1 : REPARTITION DES COMMUNES PAR PREFECTURE OU PROVINCE, 2020

جدول 2 : السكان القانونيون حسب وسط الإقامة و العمالة أو الإقليم, خلال الإحصائين العامين للسكان و السكنى 2004 و 2014

Tableau 2 : POPULATION LEGALE SELON LE MILIEU ET PAR PREFECTURE OU PROVINCE SELON LES RGPH 2004 ET 2014

جدول 3 : إسقاطات عدد الأسر حسب وسط الإقامة و العمالة أو الإقليم، 2022

Tableau 3 : PROJECTIONS DU NOMBRE DE MENAGES SELON LE MILIEU DE RESIDENCE ET PAR PREFECTURE OU PROVINCE, 2022

جدول 4 : السكان القانونيون لعمالة الرباط حسب المقاطعات خلال الإحصاء العام للسكان و السكنى 2014

Tableau 4 : POPULATION LEGALE DE LA PREFECTURE DE RABAT PAR ARRONDISSEMENT SELON LE RGPH 2014

جدول 5 : السكان القانونيون لعمالة سلا حسب المقاطعات أو الجماعات خلال الإحصاء العام للسكان و السكنى 2014

Tableau 5 : POPULATION LEGALE DE LA PREFECTURE DE SALE PAR ARRONDISSEMENT OU COMMUNE SELON LE RGPH 2014

جدول 6 : السكان القانونيون لعمالة الصخيرات-تمارة حسب الجماعات خلال الإحصاء العام للسكان و السكنى 2014

Tableau 6 : POPULATION LEGALE DE LA PREFECTURE DE SKHIRAT-TEMARA PAR COMMUNE SELON LE RGPH 2014

جدول 7 : السكان القانونيون لإقليم الخميسات حسب الجماعات خلال الإحصاء العام للسكان و السكنى 2014

Tableau 7 : POPULATION LEGALE DE LA PROVINCE DE KHEMISSET PAR COMMUNE SELON LE RGPH 2014

جدول 8 : السكان القانونيون لإقليم القنيطرة حسب الجماعات خلال الإحصاء العام للسكان و السكنى 2014

Tableau 8 : POPULATION LEGALE DE LA PROVINCE DE KENITRA PAR COMMUNE SELON LE RGPH 2014

جدول 9 : السكان القانونيون لإقليم سيدي قاسم حسب الجماعات خلال الإحصاء العام للسكان و السكنى 2014

Tableau 9 : POPULATION LEGALE DE LA PROVINCE DE SIDI KACEM PAR COMMUNE SELON LE RGPH 2014

جدول 10 : السكان القانونيون لإقليم سيدي سليمان حسب الجماعات خلال الإحصاء العام للسكان و السكنى 2014

Tableau 10: POPULATION LEGALE DE LA PROVINCE DE SIDI SLIMANE PAR COMMUNE SELON LE RGPH 2014

جدول 11 : السكان البلديون حسب السن،الجنس و وسط الإقامة بالجهة، 2014

Tableau 11: POPULATION MUNICIPALE PAR AGE ,SEXE ET MILIEU DANS LA REGION SELON LE RGPH 2014

جدول 12 : السكان البلديون حسب السن،الجنس: عمالة الرباط، 2014

Tableau 12: POPULATION MUNICIPALE PAR AGE ,SEXE SELON LE RGPH 2014: PREFECTURE DE RABAT

جدول 13 : السكان البلديون حسب السن،الجنس و وسط الإقامة: عمالة سلا، 2014

Tableau 13: POPULATION MUNICIPALE PAR AGE ,SEXE ET MILIEU SELON LE RGPH 2014: PREFECTURE DE SALE

جدول 14 : السكان البلديون حسب السن،الجنس و وسط الإقامة : عمالة الصخيرات-تمارة، 2014

Tableau 14: POPULATION MUNICIPALE PAR AGE ,SEXE ET MILIEU SELON LE RGPH 2014: PREFECTURE DE SKHIRATE-TEMARA

جدول 15 : السكان البلديون حسب السن،الجنس و وسط الإقامة: إقليم الخميسات، 2014

Tableau 15: POPULATION MUNICIPALE PAR AGE ,SEXE ET MILIEU SELON LE RGPH 2014: PROVINCE DE KHEMISSET

جدول 16 : السكان البلديون حسب السن،الجنس و وسط الإقامة: إقليم القنيطرة، 2014

Tableau 16: POPULATION MUNICIPALE PAR AGE ,SEXE ET MILIEU SELON LE RGPH 2014: PROVINCE DE KENITRA

جدول 17 : السكان البلديون حسب السن،الجنس و وسط الإقامة: إقليم سيدي قاسم، 2014

Tableau 17: POPULATION MUNICIPALE PAR AGE ,SEXE ET MILIEU SELON LE RGPH 2014, PROVINCE DE SIDI KACEM

جدول 18 : السكان البلديون حسب السن،الجنس و وسط الإقامة: إقليم سيدي سليمان ،2014

Tableau 18: POPULATION MUNICIPALE PAR AGE ,SEXE ET MILIEU SELON LE RGPH 2014, PROVINCE DE SIDI SLIMANE

جدول 19 : إسقاطات عدد السكان حسب وسط الإقامة و العمالة أو الإقليم، 2022

Tableau 19: PROJECTIONS DE LA POPULATION SELON LE MILIEU DE RESIDENCE ET PAR PREFECTURE OU PROVINCE, 2022

توزيع الجماعات حسب العمالة أو الإقليم، 2022

Tableau 1 : **REPARTITION DES COMMUNES PAR PREFECTURE OU PROVINCE, 2022** **جدول 1 :**

PREFECTURE/ PROVINCE	عدد الدوائر Cercles	الجماعات Communes		المجموع Total	العمالة أو الإقليم
		حضرية Urbaines	قروية Rurales		
Rabat	-	2	-	**2**	الرباط
Salé	1	2	2	**4**	سلا
Skhirat-Témara	2	5	5	**10**	الصخيرات-تمارة
khemisset	4	4	31	**35**	الخميسات
Kénitra	5	3	20	**23**	القنيطرة
Sidi Kacem	5	5	24	**29**	سيدي قاسم
Sidi Slimane	2	2	9	**11**	سيدي سليمان
Total	**19**	**23**	**91**	**114**	**المجموع**

Source :Annuaire Statistique du Maroc 2023 المصدر : النشرة الإحصائية السنوية للمغرب 2023

السكان القانونيون حسب وسط الإقامة و العمالة أو الإقليم, خلال الإحصائين العامين للسكان و السكنى 2004 و 2014

POPULATION LEGALE SELON LE MILIEU ET PAR PREFECTURE OU PROVINCE SELON LES RGPH 2004 ET 2014

Tableau 2 : **جدول 2 :**

PREFECTURE/ PROVINCE	الإحصاء العام للسكان و السكنى 2004 R.G.P.H 2004			الإحصاء العام للسكان و السكنى 2014 R.G.P.H 2014			العمالة أو الإقليم
	حضري Urbain	قروي Rural	المجموع Total	حضري Urbain	قروي Rural	المجموع Total	
Rabat	627 932	-	**627 932**	577 827	-	**577 827**	الرباط
Salé	769 500	53 985	**823 485**	915 658	66 505	**982 163**	سلا
Skhirat-Témara	302 872	90 390	**393 262**	517 556	56 987	**574 543**	الصخيرات-تمارة
khemisset	219 018	302 797	**521 815**	281 079	261 142	**542 221**	الخميسات
Kénitra	462 935	415 150	**878 085**	606 993	454 442	**1 061 435**	القنيطرة
Sidi Kacem	147 978	341 444	**489 422**	168 631	353 639	**522 270**	سيدي قاسم
Sidi Slimane	109 765	179 451	**289 216**	130 968	189 439	**320 407**	سيدي سليمان
Total	**2 640 000**	**1 383 217**	**4 023 217**	**3 198 712**	**1 382 154**	**4 580 866**	**المجموع**

Source :RGPH 2014, 2004 المصدر : الإحصاء العام للسكان والسكنى 2014 و 2004

إسقاطات عدد الأسر حسب وسط الإقامة و العمالة أو الإقليم، 2022

PROJECTIONS DU NOMBRE DE MENAGES SELON LE MILIEU DE RESIDENCE ET PAR PREFECTURE OU PROVINCE, 2022

Tableau 3 : **جدول 3 :**

PREFECTURE/ PROVINCE	المجموع Total	حضري Urbain	قروي Rural	العمالة أو الإقليم
Rabat	**520 801**	520801	0	الرباط
Salé	**1 130 412**	1 059 954	70 458	سلا
Sidi Kacem	**520 092**	181 153	338 939	سيدي قاسم
Sidi Slimane	**330 180**	145 866	184 314	سيدي سليمان
Skhirat-Témara	**739 843**	669 598	70 245	الصخيرات-تمارة
Kénitra	**1 181 513**	726 970	454 543	القنيطرة
khemisset	**539 720**	315 110	224 610	الخميسات
Total	**4 962 561**	**3 304 342**	**1 118 499**	**المجموع**

Source : Centre d'Etudes et de Recherches Démographiques المصدر : مركز الدراسات و الأبحاث الديموغرافية

السكان القانونيون لعمالة الرباط حسب المقاطعات خلال الإحصاء العام للسكان و السكنى 2014

POPULATION LEGALE DE LA PREFECTURE DE RABAT PAR ARRONDISSEMENT SELON LE RGPH 2014

Tableau 4 : **جدول 4 :**

ARRONDISSEMENT/ MUNICIPALITE	السكان القانونيون Population légale			عدد الأسر Nombre de Ménages	المقاطعة/البلدية
	المغاربة Marocains	الأجانب Etrangers	المجموع Total		
AGDAL RIYAD	72 685	4 572	**77 257**	22 399	أكدال الرياض
EL YOUSSOUFIA	167 703	2 858	**170 561**	42 312	اليوسفية
HASSAN	106 028	2 151	**108 179**	32 848	حسان
SOUISSI	22 163	1 203	**23 366**	5 924	السويسي
TOUARGA (Municipalité)	3 924	8	**3 932**	812	تواركة (بلدية)
YACOUB EL MANSOUR	192 433	2 099	**194 532**	47 375	يعقوب المنصور
Total Prefecture	**564 936**	**12 891**	**577 827**	**151 670**	**مجموع العمالة**

Source :RGPH 2014 المصدر : الإحصاء العام للسكان والسكنى 2014

السكان القانونيون لعمالة سلا حسب المقاطعات أو الجماعات خلال الإحصاء العام للسكان و السكنى 2014

POPULATION LEGALE DE LA PREFECTURE DE SALE PAR ARRONDISSEMENT OU COMMUNE SELON LE RGPH 2014

Tableau 5 : جدول 5 :

ARRONDISSEMENT/ MUNICIPALITE	السكان القانونيون Population légale			عدد الأسر Nombre de Ménages	المقاطعة/البلدية
	المغاربة Marocains	الأجانب Etrangers	المجموع Total		
Municipalités					**البلديات**
BAB LAMRISSA	174 266	668	**174 934**	44 636	باب لمريسة
BETTANA	94 905	386	**95 291**	22 360	بطانة
HSSAINE	214 070	470	**214 540**	51 858	احصاين
LAYAYDA	153 198	163	**153 361**	33 522	لعيايدة
SIDI BOUKNADEL(M)	25 246	9	**25 255**	4 955	سيدي بوقنادل(ب)
TABRIQUET	251 648	629	**252 277**	61 101	تابريكت
Communes Rurales					**الجماعات القروية**
SHOUL	19 909	6	**19 915**	3 925	السهول
AMEUR	46 574	16	**46 590**	8 983	عامر
Total Prefecture	**979 816**	**2 347**	**982 163**	**231 340**	**مجموع العمالة**

Source :RGPH 2014 المصدر : الإحصاء العام للسكان والسكنى 2014

السكان القانونيون لعمالة الصخيرات-تمارة حسب الجماعات خلال الإحصاء العام للسكان و السكنى 2014

POPULATION LEGALE DE LA PREFECTURE DE SKHIRAT-TEMARA PAR COMMUNE SELON LE RGPH 2014

Tableau 6 : جدول 6 :

Communes	السكان القانونيون Population légale			عدد الأسر Nombre de Ménages	الجماعات
	المغاربة Marocains	الأجانب Etrangers	المجموع Total		
Municipalités					**البلديات**
AIN EL AOUDA	49 772	44	**49 816**	11 063	عين العودة
HARHOURA	14 746	615	**15 361**	4 398	الهرهورة
SKHIRATE	59 598	177	**59 775**	13 623	الصخيرات
TEMARA	312 246	1 264	**313 510**	75 440	تمارة
AIN ATTIG	25 027	51	**25 078**	5 396	عين عتيق
Communes Rurales					**الجماعات القروية**
EL MENZEH	11 312	58	**11 370**	2 719	المنزه
OUMAZZA	6 030	167	**6 197**	1 433	أم عزة
SIDI YAHYA ZAER	57 415	375	**57 790**	13 720	سيدي يحيى زعير
Dont Centre: Sidi Yahya Zaer	9 997	9	**10 006**	2 285	بما فيها مركز سيدي يحيى
Dont Centre: Tamesna	27 765	354	**28 119**	7 359	بما فيها مركز تامسنا
MERS EL KHEIR	20 606	11	**20 617**	4 380	مرس الخير
Dont Centre Mers khir	15 886	5	**15 891**	3 399	فيها مركز مرس الخير
SABBAH	15 015	14	**15 029**	3 028	الصباح
Total Préfecture	**571 767**	**2 776**	**574 543**	**135 200**	**مجموع العمالة**

Source :RGPH 2014 المصدر : الإحصاء العام للسكان والسكنى 2014

السكان القانونيون لإقليم الخميسات حسب الجماعات خلال الإحصاء العام للسكان و السكنى 2014

Tableau 7 : POPULATION LEGALE DE LA PROVINCE DE KHEMISSET PAR COMMUNE SELON LE RGPH 2014 جدول 7 :

Communes	السكان القانونيون Population légale			عدد الأسر Nombre de Ménages	الجماعات
	المغاربة Marocains	الأجانب Etrangers	المجموع Total		
Municipalités					**البلديات**
KHEMISSET	131 474	68	**131 542**	32 066	الخميسات
ROMMANI	12 292	5	**12 297**	2 838	الرماني
TIFLET	86 641	68	**86 709**	20 623	تيفلت
SIDI ALLAL EL BAHRAOUI	15 856	10	**15 866**	3 643	سيدي علال البحراوي
Communes Rurales					**الجماعات القروية**
AIT MIMOUNE	8 486	0	**8 486**	1 791	أيت ميمون
AIT OURIBEL	9 637	3	**9 640**	1 956	أيت أوريبل
AIT SIBERNE	4 900	0	**4 900**	1 073	أيت سيبرن
AIT YADINE	20 502	0	**20 502**	4 206	أيت يادين
Dont Centre: Ait Yadine	7 242	0	**7 242**	1 681	بما فيها مركز ايت يدين
EL GANZRA	13 209	0	**13 209**	2 374	الكنزرة
MAJMAA TOLBA	12 609	0	**12 609**	2 795	مجمع الطلبة
SFASSIF	7 682	3	**7 685**	1 602	الصفاصيف
SIDI ALLAL LAMSADDER	7 364	2	**7 366**	1 651	سيدي علال لمصدر
SIDI EL GHANDOUR	7 376	1	**7 377**	1 699	سيدي الغندور
AIT ICHOU	1 809	0	**1 809**	370	أيت إيشو
AIT IKKOU	8 864	1	**8 865**	2 023	أيت إيكو
BOUQACHMIR	3 631	0	**3 631**	715	بوقشمير
HOUDERRANE	6 413	1	**6 414**	1 630	حودران
MAAZIZ	11 501	1	**11 502**	2 926	المعازيز
Dont Centre: MÂAZIZ	8 900	1	**8 901**	2 340	بما فيها مركز المعازيز
OULMES	18 785	1	**18 786**	4 688	أولماس
Dont Centre: OULMES	11 144	1	**11 145**	2 955	بما فيها مركز أولماس
TIDDAS	10 047	0	**10 047**	2 570	تيداس
Dont Centre: TIDASS	3 520	0	**3 520**	1 013	بما فيها مركز تيداس
AIN SBIT	11 051	0	**11 051**	2 212	عين السبيت
BRACHOUA	12 025	0	**12 025**	2 536	البراشوة
EZZHILIGA	15 428	2	**15 430**	3 119	زحيليكة
Dont Centre: Ezzhiliga	3 857	0	**3 857**	949	بما فيها مركز زحيليكة
JEMAAT MOUL BLAD	5 618	1	**5 619**	1 180	جمعة مول البلاد
LAGHOUALEM	12 219	0	**12 219**	2 267	لغوالم
MARCHOUCH	11 724	0	**11 724**	2 327	مرشوش
MOULAY DRISS AGHBAL	5 042	1	**5 043**	1 006	مولاي ادريس أغبال
AIN JOHRA	17 298	9	**17 307**	3 273	عين الجوهرة
AIT BELKACEM	4 465	1	**4 466**	950	أيت بلقاسم
AIT BOUYAHYA EL HAJJAMA	4 470	1	**4 471**	988	أيت بويحيا لحجامة
AIT MALEK	4 855	1	**4 856**	1 122	أيت مالك
KHEMIS SIDI YAHYA	6 668	5	**6 673**	1 458	خميس سيدي يحيى
M'QAM TOLBA	13 500	3	**13 503**	2 533	مقام الطلبة
SIDI ABDERRAZAK	13 459	5	**13 464**	2 863	سيدي عبد الرزاق
AIT ALI OULAHCEN	5 125	3	**5 128**	1 071	أيت علو أولحسن
Total Province	**542 025**	**196**	**542 221**	**122 144**	**مجموع الإقليم**

Source :RGPH 2014 المصدر : الإحصاء العام للسكان والسكنى 2014

السكان القانونيون لإقليم القنيطرة حسب الجماعات خلال الإحصاء العام للسكان و السكنى، 2014

Tableau 8 : POPULATION LEGALE DE LA PROVINCE DE KENITRA PAR COMMUNE SELON LE RGPH 2014 جدول 8 :

Communes	السكان القانونيون Population légale			عدد الأسر Nombre de Ménages	الجماعات
	المغاربة Marocains	الأجانب Etrangers	المجموع Total		
Municipalités					البلديات
Kénitra (Mun.)	429 695	1 587	**431 282**	102 177	القنيطرة (البلدية)
Mehdya (Mun.)	28 562	74	**28 636**	6 653	مهدية (البلدية)
Souk El Arbaa (Mun.)	69 237	28	**69 265**	14 268	سوق الاربعاء (البلدية)
Communes Rurales					الجماعات القروية
Cercle : Kénitra-Banlieue	**117 349**	**26**	**117 375**	**22 293**	**دائرة : أحواز القنيطرة**
Ameur Seflia	28 535	5	**28 540**	4 882	عامر السفلية
Haddada	15 895	3	**15 898**	2 758	حدادة
Ouled Slama	19 477	11	**19 488**	3 135	أولاد سلامة
Sidi Taibi	53 442	7	**53 449**	11 518	سيدي الطيبي
Dont Centre: Sidi Taïbi	46 746	5	**46 751**	10 218	بما فيه مركز: سيدي الطيبي
Cercle : Ben Mansour	**128 771**	**9**	**128 780**	**20 467**	**دائرة : بنمنصور**
Ben Mansour	43 818	4	**43 822**	6 698	بنمنصور
Mnasra	34 427	2	**34 429**	5 360	مناصرة
Mograne	31 290	2	**31 292**	5 260	مكرن
Sidi Mohamed Ben Mansour	19 236	1	**19 237**	3 149	سيدي محمد بنمنصور
Cercle : Souk Arbaa El Gharb	**77 138**	**3**	**77 141**	**13 859**	**دائرة : سوق الاربعاء الغرب**
Arbaoua	32 690	0	**32 690**	6 023	عرباوة
Dont Centre: Arbaoua	3 050	0	**3 050**	716	بما فيها مركز: عرباوة
Beni Malek	26 096	2	**26 098**	4 306	بني مالك
Kariat Ben Aouda	11 086	1	**11 087**	1 924	قرية بن عودة
Oued El Makhazine	7 266	0	**7 266**	1 606	وادي المخازن
Cercle : Souk Tlet El Gharb	**115 100**	**6**	**115 106**	**18 367**	**دائرة : سوق ثلاثاء الغرب**
Bahhara Ouled Ayad	31 860	0	**31 860**	5 297	بحارة أولاد عياد
Sidi Allal Tazi	18 055	0	**18 055**	3 098	سيدي علال التازي
Dont Centre: Sidi Allal Tazi	4 870	0	**4 870**	904	بما فيها مركز: سيدي علال التازي
Sidi Mohamed Lahmar	42 634	3	**42 637**	6 358	سيدي محمد لحمر
Souk Tlet El Gharb	22 551	3	**22 554**	3 614	سوق ثلاثاء الغرب
Cercle : Lalla Mimouna	**93 768**	**82**	**93 850**	**16 556**	**دائرة : للا ميمونة**
Chouafaa	18 434	2	**18 436**	3 072	شوافع
Lalla Mimouna	29 475	4	**29 479**	5 309	للا ميمونة
Dont Centre: Lalla Mimouna	15 767	0	**15 767**	3 058	بما فيها مركز: للا ميمونة
Moulay Bousselham	26 545	63	**26 608**	5 026	مولاي بوسلهام
Dont Centre: Moulay Bousselham	7 317	55	**7 372**	1 693	بما فيها مركز: مولاي بوسلهام
Sidi Boubker El Haj	19 314	13	**19 327**	3 149	سيدي بوبكر الحاج
Total Province	**1 059 620**	**1 815**	**1 061 435**	**194 173**	**مجموع الإقليم**

Source :RGPH 2014 المصدر : الإحصاء العام للسكان والسكنى 2014

السكان القانونيون لإقليم سيدي قاسم حسب الجماعات خلال الإحصاء العام للسكان و السكنى، 2014

POPULATION LEGALE DE LA PROVINCE DE SIDI KACEM PAR COMMUNE SELON LE RGPH 2014

Tableau 9 : جدول 9 :

Communes	السكان القانونيون Population légale			عدد الأسر Nombre de Ménages	الجماعات
	المغاربة Marocains	الأجانب Etrangers	المجموع Total		
Municipalités					**البلديات**
Dar Gueddari (Mun.)	6 640	3	**6 643**	1 298	دار الكداري (البلدية)
Had Kourt (Mun.)	7 842	1	**7 843**	1 777	احد كورت (البلدية)
Jorf El Melha (Mun.)	28 679	2	**28 681**	5 888	جرف الملحة (البلدية)
Mechraa Bel Ksiri (Mun.)	31 479	18	**31 497**	7 017	مشرع بلقصيري (البلدية)
Sidi Kacem (Mun.)	75 624	48	**75 672**	17 923	سيدي قاسم (البلدية)
Communes Rurales					**الجماعات القروية**
Cercle : Tilal Al Gharb	**73 592**	**10**	**73 602**	**13 650**	**دائرة : تلال الغرب**
Ain Dfali	24 239	2	**24 241**	4 836	عين الدفالي
Bni Oual	7 485	0	**7 485**	1 383	بني وال
Moulay Abdelkader	7 892	4	**7 896**	1 386	مولاي عبد القادر
Sidi Ahmed Benaissa	7 810	0	**7 810**	1 371	سيدي احمد بنعيسى
Sidi Ameur Al Hadi	11 814	0	**11 814**	2 096	سيدي اعمر الحاضي
Sidi Azzouz	14 352	4	**14 356**	2 578	سيدي عزوز
Cercle : Gharb-Bni Malek	**67 716**	**6**	**67 722**	**11 654**	**دائرة : غرب بني مالك**
Al Haouafate	17 842	0	**17 842**	3 113	الحوافات
Nouirate	24 802	3	**24 805**	4 460	انويرات
Sefsaf	25 072	3	**25 075**	4 081	صفصاف
Cercle : Ouargha	**78 037**	**3**	**78 040**	**14 510**	**دائرة : ورغة**
Khnichet	23 706	1	**23 707**	4 682	الخنيشات
Dont Centre: Khnichet	10 294	1	**10 295**	2 193	مركز: الخنيشات
Lamrabih	20 459	2	**20 461**	3 878	لمرابيح
Oulad Nouel	11 371	0	**11 371**	1 988	اولاد نوال
Sidi M'Hamed Chelh	7 737	0	**7 737**	1 373	سيدي امحمد الشلح
Taoughilt	14 764	0	**14 764**	2 589	توغيلت
Cercle : Chrarda	**73 380**	**3**	**73 383**	**13 011**	**دائرة : الشراردة**
Bab Tiouka	7 697	0	**7 697**	1 282	باب تيوكا
Bir Taleb	11 369	1	**11 370**	2 047	بير الطالب
Chbanate	10 371	0	**10 371**	1 949	اشبانات
Selfat	10 239	0	**10 239**	1 570	سلفات
Tekna	7 068	0	**7 068**	1 131	ثكنة
Zaggota	10 032	0	**10 032**	1 729	زكوطة
Zirara	16 604	2	**16 606**	3 303	زيرارة
Dont Centre: Zirara	8 000	0	**8 000**	1 673	مركز: زيرارة
Cercle : Baht	**79 186**	**1**	**79 187**	**12 463**	**دائرة : بهت**
Dar Laaslouji	32 126	1	**32 127**	5 068	دار العسلوجي
Rmilat	16 861	0	**16 861**	2 569	ارميلات
Sidi Al Kamel	30 199	0	**30 199**	4 826	سيدي الكامل
Total Province	**522 175**	**95**	**522 270**	**99 191**	**مجموع الإقليم**

Source :RGPH 2014 المصدر : الإحصاء العام للسكان والسكنى 2014

السكان القانونيون لإقليم سيدي سليمان حسب الجماعات خلال الإحصاء العام للسكان و السكنى، 2014

Tableau 10 : POPULATION LEGALE DE LA PROVINCE DE SIDI SLIMANE PAR COMMUNE SELON LE RGPH 2014 : جدول 10

Communes	السكان القانونيون Population légale			عدد الأسر Nombre de Ménages	الجماعات
	المغاربة Marocains	الأجانب Etrangers	المجموع Total		
Municipalités					**البلديات**
Sidi Slimane (Mun.)	92 927	62	**92 989**	20 725	سيدي سليمان (البلدية)
Sidi Yahya El Gharb (Mun.)	37 965	14	**37 979**	7 498	سيدي يحيى الغرب (البلد
Communes Rurales					**الجماعات القروية**
Cercle : Kceibya	**67 899**	**4**	**67 903**	**10 683**	**دائرة : قصيبية**
Kceibya	27 056	3	**27 059**	4 296	قصيبية
Sfafaa	21 474	1	**21 475**	3 583	الصفافعة
Ameur Chamalia	19 369	0	**19 369**	2 804	عامر الشمالية
Cercle : Sidi slimane	**121 524**	**12**	**121 536**	**22 016**	**دائرة : سيدي سليمان**
Azghar	10 848	2	**10 850**	1 864	ازغار
Boumaiz	19 681	3	**19 684**	3 815	بومعيز
Dar Bel Amri	28 154	2	**28 156**	5 171	دار بلعامري
M'saada	19 851	2	**19 853**	3 425	مساعدة
Ouled Ben Hammadi	12 778	0	**12 778**	2 297	أولاد بن حمادي
Ouled H'Cine	30 212	3	**30 215**	5 444	أولاد حسين
Total Province	**320 315**	**92**	**320 407**	**60 922**	**مجموع الإقليم**

Source :RGPH 2014 المصدر : الإحصاء العام للسكان والسكنى 2014

السكان البلديون حسب السن،الجنس و وسط الإقامة بالجهة، 2014

Tableau 11 : **POPULATION MUNICIPALE PAR AGE ,SEXE ET MILIEU DANS LA REGION SELON LE RGPH 2014** **جدول 11 :**

Groupes d'âges	حضري Urbain			قروي Rural			المجموع Ensemble			فئات السن
	ذكور Homme	إناث Femme	المجموع Total	ذكور Homme	إناث Femme	المجموع Total	ذكور Homme	إناث Femme	المجموع Total	
0-4 ans	144 886	138 401	**283 287**	82 971	78 874	**161 845**	227 857	217 275	**445 132**	0-4 سنوات
5-9 ans	130 260	125 191	**255 451**	71 094	68 777	**139 871**	201 354	193 968	**395 322**	5-9 سنوات
10-14 ans	133 516	128 453	**261 969**	72 863	69 130	**141 993**	206 379	197 583	**403 962**	10-14 سنوات
15-19 ans	129 773	131 489	**261 262**	65 130	61 762	**126 892**	194 903	193 251	**388 154**	15-19 سنوات
20-24 ans	135 237	146 610	**281 847**	65 006	62 764	**127 770**	200 243	209 374	**409 617**	20-24 سنوات
25-29 ans	126 486	138 280	**264 766**	61 681	59 261	**120 942**	188 167	197 541	**385 708**	25-29 سنوات
30-34 ans	122 040	133 752	**255 792**	56 407	53 816	**110 223**	178 447	187 568	**366 015**	30-34 سنوات
35-39 ans	110 295	124 959	**235 254**	47 100	43 697	**90 797**	157 395	168 656	**326 051**	35-39 سنوات
40-44 ans	107 732	116 068	**223 800**	39 145	37 288	**76 433**	146 877	153 356	**300 233**	40-44 سنوات
45-49 ans	94 981	102 811	**197 792**	31 753	30 594	**62 347**	126 734	133 405	**260 139**	45-49 سنوات
50-54 ans	96 072	99 178	**195 250**	30 802	30 582	**61 384**	126 874	129 760	**256 634**	50-54 سنوات
55-59 ans	78 224	73 458	**151 682**	23 095	21 618	**44 713**	101 319	95 076	**196 395**	55-59 سنوات
60-64 ans	61 566	56 433	**117 999**	19 346	19 821	**39 167**	80 912	76 254	**157 166**	60-64 سنوات
65-69 ans	32 541	32 252	**64 793**	11 546	11 521	**23 067**	44 087	43 773	**87 860**	65-69 سنوات
70-74 ans	24 804	28 436	**53 240**	10 789	11 848	**22 637**	35 593	40 284	**75 877**	70-74 سنوات
75 et plus	31 284	37 486	**68 770**	14 408	15 138	**29 546**	45 692	52 624	**98 316**	75 فأكثر
non déclarés	1	0	**1**	2	1	**3**	3	1	**4**	غير مصرح
Total	**1 559 698**	**1 613 257**	**3 172 955**	**703 138**	**676 492**	**1 379 630**	**2 262 836**	**2 289 749**	**4 552 585**	**المجموع**

Source :RGPH 2014 المصدر : الإحصاء العام للسكان والسكنى 2014

السكان البلديون حسب السن و الجنس: عمالة الرباط، 2014

Tableau 12 : **POPULATION MUNICIPALE PAR AGE ET SEXE SELON LE RGPH 2014: PREFECTURE DE RABAT** **جدول 12 :**

Groupes d'âges	ذكور Homme	إناث Femme	المجموع Total	فئات السن
0-4 ans	20 725	19 581	**40 306**	0-4 سنوات
5-9 ans	19 573	18 699	**38 272**	5-9 سنوات
10-14 ans	19 878	19 687	**39 565**	10-14 سنوات
15-19 ans	20 470	20 714	**41 184**	15-19 سنوات
20-24 ans	22 760	23 702	**46 462**	20-24 سنوات
25-29 ans	22 203	23 321	**45 524**	25-29 سنوات
30-34 ans	21 680	23 597	**45 277**	30-34 سنوات
35-39 ans	19 842	22 789	**42 631**	35-39 سنوات
40-44 ans	20 425	22 447	**42 872**	40-44 سنوات
45-49 ans	18 830	21 208	**40 038**	45-49 سنوات
50-54 ans	18 338	20 879	**39 217**	50-54 سنوات
55-59 ans	15 743	17 446	**33 189**	55-59 سنوات
60-64 ans	13 633	14 109	**27 742**	60-64 سنوات
65-69 ans	8 090	9 182	**17 272**	65-69 سنوات
70-74 ans	6 452	7 767	**14 219**	70-74 سنوات
75 et plus	8 706	10 241	**18 947**	75 فأكثر
non déclarés	0	0	**0**	غير مصرح
Total	**277 348**	**295 369**	**572 717**	**المجموع**

Source :RGPH 2014 المصدر : الإحصاء العام للسكان والسكنى 2014

السكان البلديون حسب السن،الجنس و وسط الإقامة: عمالة سلا ،2014

Tableau 13: POPULATION MUNICIPALE PAR AGE ,SEXE ET MILIEU SELON LE RGPH 2014: PREFECTURE DE SALE جدول 13 :

Groupes d'âges	حضري Urbain			قروي Rural			المجموع Ensemble			فئات السن
	ذكور Homme	إناث Femme	المجموع Total	ذكور Homme	إناث Femme	المجموع Total	ذكور Homme	إناث Femme	المجموع Total	
0-4 ans	42 659	40 709	83 368	**4 133**	3 820	7 953	**46 792**	44 529	**91 321**	0-4 سنوات
5-9 ans	37 972	36 419	74 391	**3 521**	3 377	6 898	**41 493**	39 796	**81 289**	5-9 سنوات
10-14 ans	38 273	36 663	74 936	**3 429**	3 212	6 641	**41 702**	39 875	**81 577**	10-14 سنوات
15-19 ans	36 557	37 152	73 709	**3 089**	2 931	6 020	**39 646**	40 083	**79 729**	15-19 سنوات
20-24 ans	39 054	42 730	81 784	**3 154**	2 944	6 098	**42 208**	45 674	**87 882**	20-24 سنوات
25-29 ans	37 285	40 936	78 221	**2 890**	2 976	5 866	**40 175**	43 912	**84 087**	25-29 سنوات
30-34 ans	36 972	39 244	76 216	**2 914**	2 823	5 737	**39 886**	42 067	**81 953**	30-34 سنوات
35-39 ans	32 808	36 439	69 247	**2 445**	2 170	4 615	**35 253**	38 609	**73 862**	35-39 سنوات
40-44 ans	31 566	33 302	64 868	**2 002**	1 786	3 788	**33 568**	35 088	**68 656**	40-44 سنوات
45-49 ans	27 769	28 926	56 695	**1 532**	1 393	2 925	**29 301**	30 319	**59 620**	45-49 سنوات
50-54 ans	27 391	27 624	55 015	**1 406**	1 244	2 650	**28 797**	28 868	**57 665**	50-54 سنوات
55-59 ans	21 908	19 820	41 728	**1 038**	901	1 939	**22 946**	20 721	**43 667**	55-59 سنوات
60-64 ans	16 741	14 792	31 533	**861**	768	1 629	**17 602**	15 560	**33 162**	60-64 سنوات
65-69 ans	8 721	7 921	16 642	**446**	473	919	**9 167**	8 394	**17 561**	65-69 سنوات
70-74 ans	6 488	6 811	13 299	**394**	414	808	**6 882**	7 225	**14 107**	70-74 سنوات
75 et plus	7 436	8 810	16 246	**527**	505	1 032	**7 963**	9 315	**17 278**	75 فأكثر
non déclarés	1	0	1	**0**	1	1	**1**	1	**2**	غير مصرح
Total	**449 601**	**458 298**	**907 899**	**33 781**	**31 738**	**65 519**	**483 382**	**490 036**	**973 418**	**المجموع**

Source :RGPH 2014 المصدر : الإحصاء العام للسكان والسكنى 2014

السكان البلديون حسب السن،الجنس و وسط الإقامة : عمالة الصخيرات-تمارة ،2014

Tableau 14 : POPULATION MUNICIPALE PAR AGE ,SEXE ET MILIEU SELON LE RGPH 2014: PREFECTURE DE SKHIRAT-TEMARA جدول 14 :

Groupes d'âges	حضري Urbain			قروي Rural			المجموع Ensemble			فئات السن
	ذكور Homme	إناث Femme	المجموع Total	ذكور Homme	إناث Femme	المجموع Total	ذكور Homme	إناث Femme	المجموع Total	
0-4 ans	26 251	24 917	**51 168**	3 218	3 084	**6 302**	29 469	28 001	**57 470**	0-4 سنوات
5-9 ans	22 781	21 541	**44 322**	2 794	2 714	**5 508**	25 575	24 255	**49 830**	5-9 سنوات
10-14 ans	21 761	20 993	**42 754**	2 635	2 572	**5 207**	24 396	23 565	**47 961**	10-14 سنوات
15-19 ans	21 069	20 863	**41 932**	2 500	2 504	**5 004**	23 569	23 367	**46 936**	15-19 سنوات
20-24 ans	22 364	24 345	**46 709**	2 577	2 663	**5 240**	24 941	27 008	**51 949**	20-24 سنوات
25-29 ans	22 333	24 153	**46 486**	2 516	2 527	**5 043**	24 849	26 680	**51 529**	25-29 سنوات
30-34 ans	21 895	23 052	**44 947**	2 475	2 343	**4 818**	24 370	25 395	**49 765**	30-34 سنوات
35-39 ans	19 792	20 750	**40 542**	2 244	2 166	**4 410**	22 036	22 916	**44 952**	35-39 سنوات
40-44 ans	18 207	17 914	**36 121**	1 887	1 720	**3 607**	20 094	19 634	**39 728**	40-44 سنوات
45-49 ans	15 202	15 260	**30 462**	1 578	1 364	**2 942**	16 780	16 624	**33 404**	45-49 سنوات
50-54 ans	14 077	14 246	**28 323**	1 398	1 179	**2 577**	15 475	15 425	**30 900**	50-54 سنوات
55-59 ans	11 646	10 511	**22 157**	940	891	**1 831**	12 586	11 402	**23 988**	55-59 سنوات
60-64 ans	9 312	7 560	**16 872**	783	753	**1 536**	10 095	8 313	**18 408**	60-64 سنوات
65-69 ans	4 633	4 069	**8 702**	417	438	**855**	5 050	4 507	**9 557**	65-69 سنوات
70-74 ans	3 058	3 153	**6 211**	357	442	**799**	3 415	3 595	**7 010**	70-74 سنوات
75 et plus	3 432	4 250	**7 682**	512	589	**1 101**	3 944	4 839	**8 783**	75 فأكثر
non déclarés	0	0	**0**	0	0	**0**	0	0	**0**	غير مصرح
Total	**257 813**	**257 577**	**515 390**	**28 831**	**27 949**	**56 780**	**286 644**	**285 526**	**572 170**	**المجموع**

Source :RGPH 2014 المصدر : الإحصاء العام للسكان والسكنى 2014

السكان البلديون حسب السن،الجنس و وسط الإقامة: إقليم الخميسات، 2014

Tableau 15 : **POPULATION MUNICIPALE PAR AGE ,SEXE ET MILIEU SELON LE RGPH 2014: PROVINCE DE KHEMISSET** **جدول 15 :**

Groupes d'âges	حضري Urbain			قروي Rural			المجموع Ensemble			فئات السن
	ذكور Homme	إناث Femme	المجموع Total	ذكور Homme	إناث Femme	المجموع Total	ذكور Homme	إناث Femme	المجموع Total	
0-4 ans	12 447	11 927	**24 374**	13 758	13 193	**26 951**	26 205	25 120	**51 325**	0-4 سنوات
5-9 ans	11 618	11 404	**23 022**	12 096	11 573	**23 669**	23 714	22 977	**46 691**	5-9 سنوات
10-14 ans	13 296	12 594	**25 890**	12 873	12 034	**24 907**	26 169	24 628	**50 797**	10-14 سنوات
15-19 ans	13 186	13 108	**26 294**	12 189	11 098	**23 287**	25 375	24 206	**49 581**	15-19 سنوات
20-24 ans	11 511	12 914	**24 425**	10 568	10 454	**21 022**	22 079	23 368	**45 447**	20-24 سنوات
25-29 ans	9 620	11 189	**20 809**	9 813	9 914	**19 727**	19 433	21 103	**40 536**	25-29 سنوات
30-34 ans	8 454	10 862	**19 316**	9 494	9 611	**19 105**	17 948	20 473	**38 421**	30-34 سنوات
35-39 ans	8 185	11 080	**19 265**	8 917	8 672	**17 589**	17 102	19 752	**36 854**	35-39 سنوات
40-44 ans	8 338	10 762	**19 100**	8 067	7 874	**15 941**	16 405	18 636	**35 041**	40-44 سنوات
45-49 ans	7 211	9 294	**16 505**	6 751	6 591	**13 342**	13 962	15 885	**29 847**	45-49 سنوات
50-54 ans	8 896	9 261	**18 157**	6 428	6 593	**13 021**	15 324	15 854	**31 178**	50-54 سنوات
55-59 ans	7 550	6 138	**13 688**	5 002	4 905	**9 907**	12 552	11 043	**23 595**	55-59 سنوات
60-64 ans	5 544	5 091	**10 635**	4 411	5 080	**9 491**	9 955	10 171	**20 126**	60-64 سنوات
65-69 ans	2 722	2 840	**5 562**	3 015	3 120	**6 135**	5 737	5 960	**11 697**	65-69 سنوات
70-74 ans	2 305	2 931	**5 236**	3 047	3 372	**6 419**	5 352	6 303	**11 655**	70-74 سنوات
75 et plus	3 314	4 079	**7 393**	4 766	4 878	**9 644**	8 080	8 957	**17 037**	75 فأكثر
non déclarés	0	0	**0**	0	0	**0**	0	0	**0**	غير مصرح
Total	**134 197**	**145 474**	**279 671**	**131 195**	**128 962**	**260 157**	**265 392**	**274 436**	**539 828**	**المجموع**

Source :RGPH 2014 المصدر : الإحصاء العام للسكان والسكنى 2014

السكان البلديون حسب السن،الجنس و وسط الإقامة: إقليم القنيطرة، 2014

Tableau 16 : **POPULATION MUNICIPALE PAR AGE ,SEXE ET MILIEU SELON LE RGPH 2014: PROVINCE DE KENITRA** **جدول 16 :**

Groupes d'âges	حضري Urbain			قروي Rural			المجموع Ensemble			فئات السن
	ذكور Homme	إناث Femme	المجموع Total	ذكور Homme	إناث Femme	المجموع Total	ذكور Homme	إناث Femme	المجموع Total	
0-4 ans	28 132	27 300	**55 432**	28 861	27 630	**56 491**	56 993	54 930	**111 923**	0-4 سنوات
5-9 ans	25 455	24 618	**50 073**	24 911	24 158	**49 069**	50 366	48 776	**99 142**	5-9 سنوات
10-14 ans	26 441	25 448	**51 889**	25 457	24 320	**49 777**	51 898	49 768	**101 666**	10-14 سنوات
15-19 ans	25 286	26 049	**51 335**	21 825	21 292	**43 117**	47 111	47 341	**94 452**	15-19 سنوات
20-24 ans	26 567	29 053	**55 620**	23 369	22 409	**45 778**	49 936	51 462	**101 398**	20-24 سنوات
25-29 ans	23 736	26 295	**50 031**	22 070	20 520	**42 590**	45 806	46 815	**92 621**	25-29 سنوات
30-34 ans	22 271	24 897	**47 168**	18 984	17 417	**36 401**	41 255	42 314	**83 569**	30-34 سنوات
35-39 ans	19 725	22 369	**42 094**	14 700	13 522	**28 222**	34 425	35 891	**70 316**	35-39 سنوات
40-44 ans	19 726	21 237	**40 963**	12 019	11 473	**23 492**	31 745	32 710	**64 455**	40-44 سنوات
45-49 ans	17 432	18 761	**36 193**	9 254	9 126	**18 380**	26 686	27 887	**54 573**	45-49 سنوات
50-54 ans	18 312	18 227	**36 539**	8 977	8 984	**17 961**	27 289	27 211	**54 500**	50-54 سنوات
55-59 ans	14 483	13 134	**27 617**	6 738	6 277	**13 015**	21 221	19 411	**40 632**	55-59 سنوات
60-64 ans	10 902	9 792	**20 694**	5 805	5 502	**11 307**	16 707	15 294	**32 001**	60-64 سنوات
65-69 ans	5 683	5 460	**11 143**	3 107	2 922	**6 029**	8 790	8 382	**17 172**	65-69 سنوات
70-74 ans	4 146	5 029	**9 175**	2 846	2 978	**5 824**	6 992	8 007	**14 999**	70-74 سنوات
75 et plus	5 375	6 590	**11 965**	3 218	3 573	**6 791**	8 593	10 163	**18 756**	75 فأكثر
non déclarés	0	0	**0**	2	0	**2**	2	0	**2**	غير مصرح
Total	**293 672**	**304 259**	**597 931**	**232 143**	**222 103**	**454 246**	**525 815**	**526 362**	**1 052 177**	**المجموع**

Source :RGPH 2014 المصدر : الإحصاء العام للسكان والسكنى 2014

السكان البلديون حسب السن،الجنس و وسط الإقامة: إقليم سيدي قاسم، 2014

Tableau 17 : **POPULATION MUNICIPALE PAR AGE ,SEXE ET MILIEU SELON LE RGPH 2014, PROVINCE DE SIDI KACEM** **جدول 17 :**

Groupes d'âges	حضري Urbain			قروي Rural			المجموع Ensemble			فئات السن
	ذكور Homme	إناث Femme	المجموع Total	ذكور Homme	إناث Femme	المجموع Total	ذكور Homme	إناث Femme	المجموع Total	
0-4 ans	7 977	7 831	**15 808**	20 979	19 736	**40 715**	28 956	27 567	**56 523**	0-4 سنوات
5-9 ans	7 236	7 033	**14 269**	17 960	17 669	**35 629**	25 196	24 702	**49 898**	5-9 سنوات
10-14 ans	8 011	7 497	**15 508**	18 770	17 676	**36 446**	26 781	25 173	**51 954**	10-14 سنوات
15-19 ans	7 583	7 725	**15 308**	16 426	15 416	**31 842**	24 009	23 141	**47 150**	15-19 سنوات
20-24 ans	7 167	7 560	**14 727**	16 324	15 560	**31 884**	23 491	23 120	**46 611**	20-24 سنوات
25-29 ans	6 192	6 886	**13 078**	16 001	15 104	**31 105**	22 193	21 990	**44 183**	25-29 سنوات
30-34 ans	5 939	6 738	**12 677**	14 999	14 244	**29 243**	20 938	20 982	**41 920**	30-34 سنوات
35-39 ans	5 623	6 500	**12 123**	12 344	11 079	**23 423**	17 967	17 579	**35 546**	35-39 سنوات
40-44 ans	5 422	5 926	**11 348**	9 967	9 303	**19 270**	15 389	15 229	**30 618**	40-44 سنوات
45-49 ans	4 949	5 257	**10 206**	8 056	7 754	**15 810**	13 005	13 011	**26 016**	45-49 سنوات
50-54 ans	5 255	5 006	**10 261**	8 128	8 102	**16 230**	13 383	13 108	**26 491**	50-54 سنوات
55-59 ans	3 973	3 568	**7 541**	6 254	5 738	**11 992**	10 227	9 306	**19 533**	55-59 سنوات
60-64 ans	3 211	2 819	**6 030**	5 106	5 186	**10 292**	8 317	8 005	**16 322**	60-64 سنوات
65-69 ans	1 538	1 545	**3 083**	3 167	3 096	**6 263**	4 705	4 641	**9 346**	65-69 سنوات
70-74 ans	1 350	1 508	**2 858**	2 900	3 113	**6 013**	4 250	4 621	**8 871**	70-74 سنوات
75 et plus	1 640	1 969	**3 609**	3 722	3 757	**7 479**	5 362	5 726	**11 088**	75 فأكثر
non déclarés	0	0	**0**	0	0	**0**	0	0	**0**	غير مصرح
Total	**83 066**	**85 368**	**168 434**	**181 103**	**172 533**	**353 636**	**264 169**	**257 901**	**522 070**	**المجموع**

Source :RGPH 2014 المصدر : الإحصاء العام للسكان والسكنى 2014

السكان البلديون حسب السن،الجنس و وسط الإقامة: إقليم سيدي سليمان، 2014

Tableau 18 : **POPULATION MUNICIPALE PAR AGE ,SEXE ET MILIEU SELON LE RGPH 2014, PROVINCE DE SIDI SLIMANE** **جدول 18 :**

Groupes d'âges	حضري Urbain			قروي Rural			المجموع Ensemble			فئات السن
	ذكور Homme	إناث Femme	المجموع Total	ذكور Homme	إناث Femme	المجموع Total	ذكور Homme	إناث Femme	المجموع Total	
0-4 ans	6 695	6 136	**12 831**	12 022	11 411	**23 433**	18 717	17 547	**36 264**	0-4 سنوات
5-9 ans	5 625	5 477	**11 102**	9 812	9 286	**19 098**	15 437	14 763	**30 200**	5-9 سنوات
10-14 ans	5 856	5 571	**11 427**	9 699	9 316	**19 015**	15 555	14 887	**30 442**	10-14 سنوات
15-19 ans	5 622	5 878	**11 500**	9 101	8 521	**17 622**	14 723	14 399	**29 122**	15-19 سنوات
20-24 ans	5 814	6 306	**12 120**	9 014	8 734	**17 748**	14 828	15 040	**29 868**	20-24 سنوات
25-29 ans	5 117	5 500	**10 617**	8 391	8 220	**16 611**	13 508	13 720	**27 228**	25-29 سنوات
30-34 ans	4 829	5 362	**10 191**	7 541	7 378	**14 919**	12 370	12 740	**25 110**	30-34 سنوات
35-39 ans	4 320	5 032	**9 352**	6 450	6 088	**12 538**	10 770	11 120	**21 890**	35-39 سنوات
40-44 ans	4 048	4 480	**8 528**	5 203	5 132	**10 335**	9 251	9 612	**18 863**	40-44 سنوات
45-49 ans	3 588	4 105	**7 693**	4 582	4 366	**8 948**	8 170	8 471	**16 641**	45-49 سنوات
50-54 ans	3 803	3 935	**7 738**	4 465	4 480	**8 945**	8 268	8 415	**16 683**	50-54 سنوات
55-59 ans	2 921	2 841	**5 762**	3 123	2 906	**6 029**	6 044	5 747	**11 791**	55-59 سنوات
60-64 ans	2 223	2 270	**4 493**	2 380	2 532	**4 912**	4 603	4 802	**9 405**	60-64 سنوات
65-69 ans	1 154	1 235	**2 389**	1 394	1 472	**2 866**	2 548	2 707	**5 255**	65-69 سنوات
70-74 ans	1 005	1 237	**2 242**	1 245	1 529	**2 774**	2 250	2 766	**5 016**	70-74 سنوات
75 et plus	1 381	1 547	**2 928**	1 663	1 836	**3 499**	3 044	3 383	**6 427**	75 فأكثر
non déclarés	0	0	**0**	0	0	**0**	0	0	**0**	غير مصرح
Total	**64 001**	**66 912**	**130 913**	**96 085**	**93 207**	**189 292**	**160 086**	**160 119**	**320 205**	**المجموع**

Source :RGPH 2014 المصدر : الإحصاء العام للسكان والسكنى 2014

Tableau 19 : PROJECTIONS DE LA POPULATION SELON LE MILIEU DE RESIDENCE ET PAR PREFECTURE OU PROVINCE, 2022

جدول 19 : إسقاطات عدد السكان حسب وسط الإقامة و العمالة أو الإقليم، 2022

PREFECTURE/ PROVINCE	المجموع Total	حضري Urbain	قروي Rural	العمالة أو الإقليم
Rabat	**520 801**	520 801	-	الرباط
Salé	**1 130 412**	1 059 954	70 458	سلا
Skhirat-Témara	**739 843**	669 598	70 245	الصخيرات-تمارة
khemisset	**539 720**	315 110	224 610	الخميسات
Kénitra	**1 181 513**	726 970	454 543	القنيطرة
Sidi Kacem	**520 092**	181 153	338 939	سيدي قاسم
Sidi Slimane	**330 180**	145 866	184 314	سيدي سليمان
Total	**4 962 561**	**3 619 452**	**1 343 109**	**المجموع**

Source : Centre d'Etudes et de Recherches Démographiques

المصدر : مركز الدراسات و الأبحاث الديموغرافية

تطورالسكان القانونيون حسب العمالة أو الإقليم خلال الإحصائين 2004 و 2014

Evolution de la population légale par préfécture ou province entre les RGPH 2004 et 2014

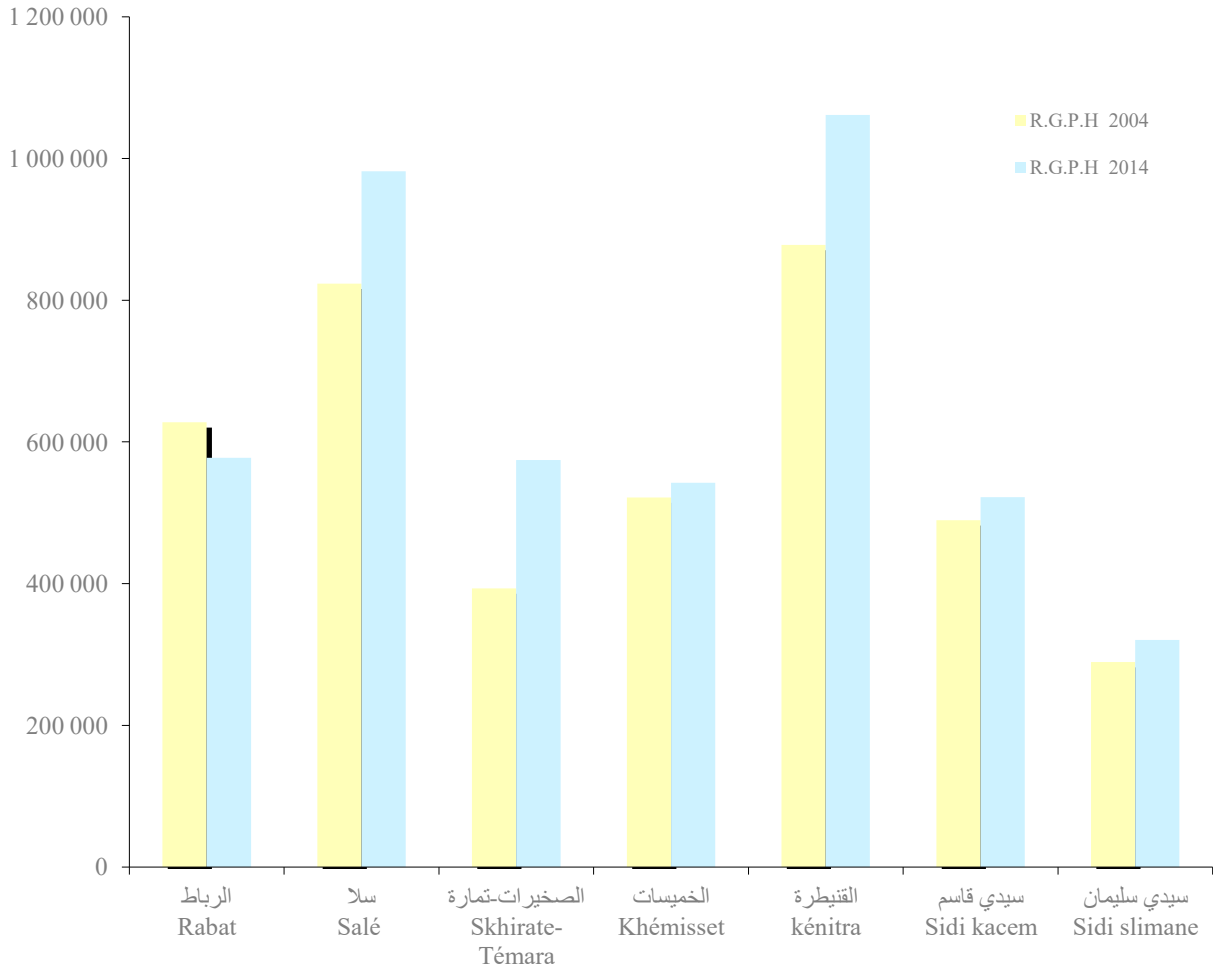

المناخ
Climatologie

المناخ

CLIMATOLOGIE

LISTE DES TABLEAUX : **قائمة الجداول :**

جدول 1 : الإحداثيات الجغرافية لمحطات الأرصاد الجوية بالجهة، 2022

Tableau 1 : COORDONNEES GEOGRAPHIQUES DES STATIONS METEOROLOGIQUES DE LA REGION, 2022

جدول 2 : مقاييس الأمطار االسنوية (بالملمتر) حسب المحطات ، 2018-2022

Tableau 2: PRECIPITATIONS ANNUELLES ENREGISTREES PAR STATION METEOROLOGIQUE (en mm), 2018-2022

جدول 3 : معدلات درجات الحرارة الدنيا و العليا سنويا ب(الدرجة مئوية) حسب المحطات ، 2018-2022

Tableau 3: MOYENNES ANNUELLES DE LA TEMPERATURE MINIMALE ET MAXIMALE ENREGISTREES PAR STATION METEOROLOGIQUE (en C°), 2018-2022

جدول 4 : معدلات درجات الحرارة سنويا ب(الدرجة مئوية) حسب المحطات ، 2017-2021

Tableau 4 : MOYENNES ANNUELLES DE LA TEMPERATURE ENREGISTREES PAR STATION METEOROLOGIQUE (en C°), 2017-2021

جدول 5 : معدل الرطوبة المسجلة سنويا حسب المحطة ، 2017-2021

Tableau 5 : MOYENNE ANNUELLE DE L'HUMIDITE QUOTIDIENNE PAR STATION METEOROLOGIQUE , 2017-2022

الإحداثيات الجغرافية لمحطات الأرصاد الجوية بالجهة، 2022

Tableau 1 **COORDONNEES GEOGRAPHIQUES DES STATIONS METEOROLOGIQUES DE LA REGION, 2022** **جدول 1 :**

Station	خط الطول (بالدرجة المئوية) Longitude (en degré °C)	خط العرض(بالدرجة المئوية) Latitude (en degré °C)	الإرتفاع (بالمتر) Altitude (en mètre)	المحطة
Rabat-Salé	-6°45	34°2	74	الرباط- سلا
Kénitra	- 6°35	34°18	4	القنيطرة
Sidi Slimane	-6°30	34°13	50	سيدي سليمان

Source :Annuaire Statistique du Maroc 2023 المصدر : النشرة الإحصائية السنوية للمغرب 2023

مقاييس الأمطار االسنوية (بالملمتر) حسب المحطات ، 2018-2022

Tableau 2: **PRECIPITATIONS ANNUELLES ENREGISTREES PAR STATION METEOROLOGIQUE (en mm), 2018-2022** **جدول 2 :**

	2018-2019	2019-2020	2020-2021	2021-2022	
Station Rabat-Salé	537,1	320,2	571,9	320,7	الرباط - سلا
Kénitra	449,6	332,4	462,3	298,7	القنيطرة
Sidi Slimane	331,9	256,9	366,8	217,9	سيدي سليمان
Moyenne Nationale	**296,7**	**255,6**	**309,6**	**219,4**	**المعدل الوطني**

Source :Annuaire Statistique du Maroc 2023 المصدر : النشرة الإحصائية السنوية للمغرب 2023

معدلات درجات الحرارة الدنيا و العليا سنويا ب(الدرجة مئوية) حسب المحطات ، 2018-2022

Tableau 3 : **MOYENNES ANNUELLES DE LA TEMPERATURE MINIMALE ET MAXIMALE ENREGISTREES PAR STATION METEOROLOGIQUE (en C°), 2018-2022** **جدول 3 :**

	2018-2019		2019-2020		2020-2021		2021-2022		
	min	max	min	max	min	max	min	max	
Station Rabat-Salé	12,2	22,6	12,3	23,2	12,4	22,7	11,9	23,3	الرباط - سلا
Kénitra	13,0	24,0	13,1	24,4	13,2	23,9	12,6	24,9	القنيطرة
Sidi Slimane	12,3	27,4	13,1	28,2	13,6	27,4	13,6	29,0	سيدي سليمان

Source :Annuaire Statistique du Maroc 2023 المصدر : النشرة الإحصائية السنوية للمغرب 2023

معدلات درجات الحرارة سنويا ب(الدرجة مئوية) حسب المحطات ، 2017-2021

Tableau 4 : MOYENNES ANNUELLES DE LA TEMPERATURE ENREGISTREES PAR STATION METEOROLOGIQUE (en C°), 2017-2021 **جدول 4 :**

	2017-2018	2018-2019	2019-2020	2020-2021	
Station Rabat-Salé	17,2	17,4	17,7	17,5	الرباط - سلا
Kénitra	18,2	18,5	18,7	18,6	القنيطرة
Sidi Slimane	19,5	19,9	20,7	20,5	سيدي سليمان

Source :Annuaire Statistique du Maroc 2023 المصدر : النشرة الإحصائية السنوية للمغرب 2023

معدل الرطوبة المسجلة سنويا حسب المحطة ، 2017-2021

Tableau 5 : MOYENNE ANNUELLE DE L'HUMIDITE QUOTIDIENNE PAR STATION METEOROLOGIQUE , 2017-2021 **جدول 5 :**

	2017-2018	2018-2019	2019-2020	2020-2021	
Station Rabat-Salé	70%	71%	75%	77%	الرباط - سلا
Kénitra	71%	73%	77%	78%	القنيطرة
Sidi Slimane	71%	71%	72%	73%	سيدي سليمان

Source :Annuaire Statistique du Maroc 2023 المصدر : النشرة الإحصائية السنوية للمغرب 2023

تطور مقاييس الأمطار (بالملمتر) حسب المحطات بالجهة حلال موسمي 2018-2022

EVOLUTION DES PRECIPITATIONS ENREGISTREES PAR STATION (en mm), EN 2018-2022

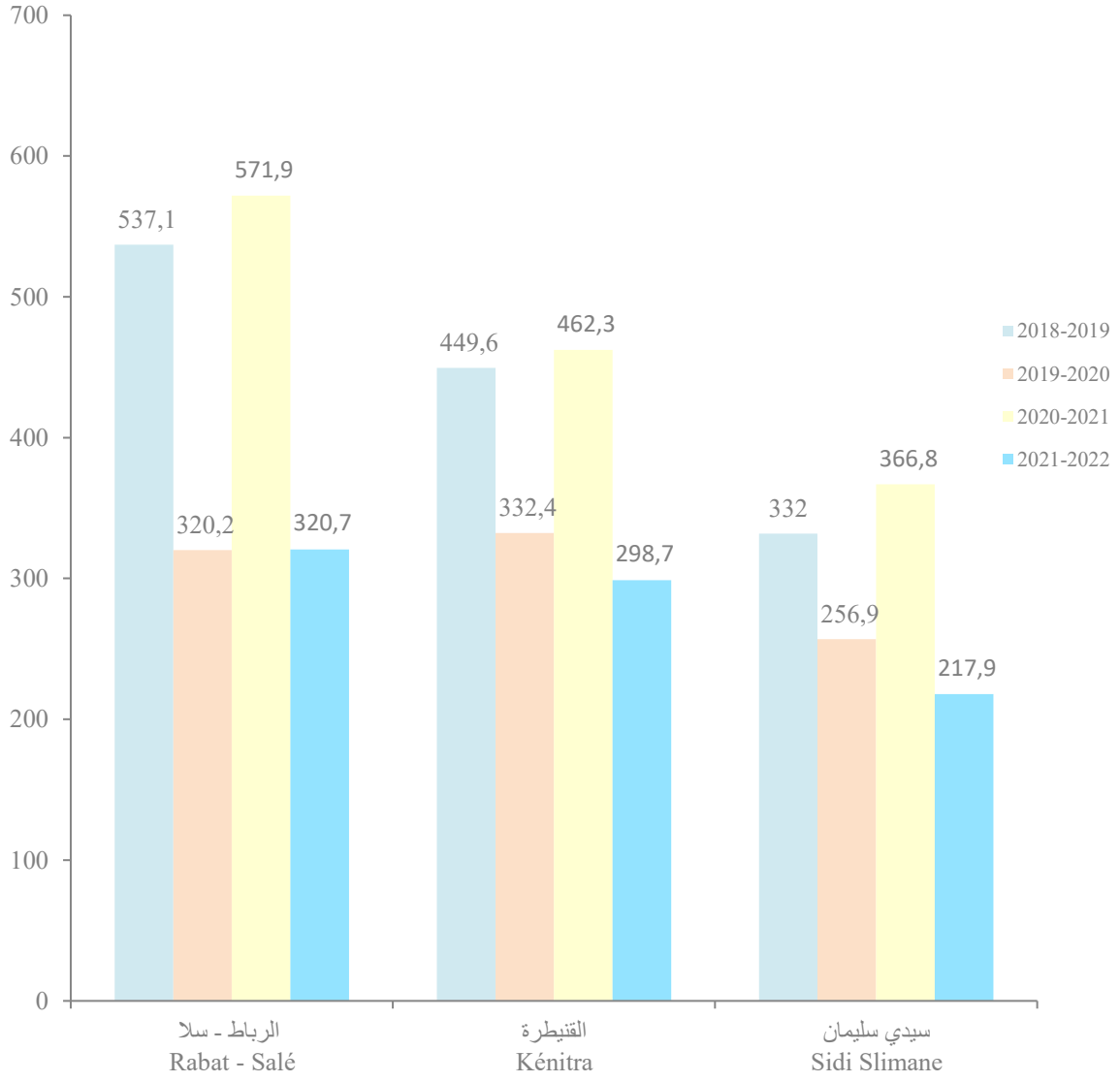

الفلاحة،الغابات و الصيد البحري

Agriculture, Forêts et pêche maritime

LISTE DES TABLEAUX : لائحة الجداول

جدول 1 : المساحات الصالحة للزراعة (بالهكتار) حسب النظام العقاري و العمالة أو الإقليم ، 2022-2021

Tableau 1: LES SUPERFICIES AGRICOLES UTILES (en Ha) SELON LE STATUT JURIDIQUE, ET PAR PREFECTURE OU PROVINCE, 2021-2022

جدول 2 : المساحات الصالحة للزراعة (بالهكتار) حسب الاستعمالات و العمالة أو الإقليم، 2022-2021

Tableau 2: LES SUPERFICIES AGRICOLES UTILES (en Ha) SELON LES UTILISATIONS ET PAR PREFECTURE OU PROVINCE, 2021-2022

جدول 3 : أشغال الأرض ووسائل الإنتاج حسب العمالة أو الإقليم، 2022-2021

Tableau 3 : TRAVAUX DU SOL ET FACTEURS DE PRODUCTION PAR PREFECTURE OU PROVINCE, 2021-2022

جدول 4 : مساحة زراعة الحبوب (بالهكتار) حسب العمالة أو الإقليم، 2022-2021

Tableau 4 : SUPERFICIE DES CULTURES DES CEREALES (EN HECTARE) PAR PREFECTURE OU PROVINCE, 2021-2022

جدول 5 : إنتاج زراعة الحبوب (بالطن) حسب العمالة أو الإقليم، 2022-2021

Tableau 5 : PRODUCTION DES CULTURES DES CEREALES (EN TONNE) PAR PREFECTURE OU PROVINCE, 2021-2022

جدول 6 : مساحة زراعة القطاني (بالهكتار) حسب العمالة أو الإقليم، 2022-2021

Tableau 6: SUPERFICIE DES CULTURES DES LEGUMINEUSES (EN HECTARE) PAR PREFECTURE OU PROVINCE, 2021-2022

جدول 7 : إنتاج زراعة القطاني (بالطن) حسب العمالة أو الإقليم، 2022-2021

Tableau 7 : PRODUCTION DES CULTURES DES LEGUMINEUSES (EN TONNE) PAR PREFECTURE OU PROVINCE, 2021-2022

جدول 8 : مساحة زراعة البواكر (بالهكتار) حسب العمالة أو الإقليم، 2022-2021

Tableau 8 : SUPERFICIE DES CULTURES MARAICHERES (EN HECTARE) PAR PREFECTURE OU PROVINCE, 2021-2022

جدول 9 : إنتاج زراعة البواكر (بالطن) حسب العمالة أو الإقليم، 2021-2022

Tableau 9 : PRODUCTION DES CULTURES MARAICHERES (EN TONNE) PAR PREFECTURE OU PROVINCE, 2021-2022

جدول 10 : مساحة زراعة الأشجار المثمرة (بالهكتار) حسب العمالة أو الإقليم، 2021-2022

Tableau 10: SUPERFICIE DES CULTURES DES ARBRES FRUITIERS (EN HECTARE) PAR PREFECTURE OU PROVINCE, 2021-2022

جدول 11 : إنتاج زراعة الأشجار المثمرة (بالطن) حسب العمالة أو الإقليم، 2021-2022

Tableau 11: PRODUCTION DES CULTURES DES ARBRES FRUITIERS (EN TONNE) PAR PREFECTURE OU PROVINCE, 2021-2022

جدول 12 : مساحة مزروعات الكلأ (بالهكتار) حسب العمالة أو الإقليم، 2021-2022

Tableau 12: SUPERFICIE DES CULTURES FOURRAGERES (EN HECTARE) PAR PREFECTURE OU PROVINCE, 2021-2022

جدول 13 : إنتاج مزروعات الكلأ (بالطن) حسب العمالة أو الإقليم، 2021-2022

Tableau 13: PRODUCTION DES CULTURES FOURRAGERES (EN TONNE) PAR PREFECTURE OU PROVINCE, 2021-2022

جدول 14 : المساحة المزروعة والإنتاج للزيتون حسب العمالة أو الإقليم، 2021-2022

Tableau 14: SUPERFICIE CULTIVEE ET PRODUCTION DES OLIVIERS PAR PREFECTURE OU PROVINCE, 2021-2022

جدول 15: المساحة المزروعة والإنتاج للكروم حسب العمالة أو الإقليم، 2021-2022

Tableau 15 : SUPERFICIE CULTIVEE ET PRODUCTION DES VIGNES PAR PREFECTURE OU PROVINCE, 2021-2022

جدول 16 : مساحة وإنتاج المزروعات السكرية حسب العمالة أو الإقليم، 2021-2022

Tableau 16: SUPERFICIE ET PRODUCTION DES CULTURES SUCRIERES PAR PREFECTURE OU PROVINCE, 2021-2022

جدول 17 : مساحة وإنتاج المزروعات الزيتية حسب العمالة أو الإقليم، 2021-2022

Tableau 17 : SUPERFICIE ET PRODUCTION DES CULTURES OLEAGINEUSES PAR PREFECTURE OU PROVINCE, 2021-2022

جدول 18 : إنتاج الحليب حسب العمالة أو الإقليم، 2021-2022

Tableau 18 : PRODUCTION LAITIERE PAR PREFECTURE OU PROVINCE, 2021-2022

جدول 19 : عدد رؤوس الماشية (ب 1000) حسب العمالة أو الإقليم،2022

Tableau 19 : EFFECTIF DU CHEPTEL (en 1000) PAR PREFECTURE OU PROVINCE, 2022

جدول 20 : عدد رؤوس الأبقار حسب السلالة (ب 1000) و حسب العمالة أو الإقليم،2022

Tableau 20 : EFFECTIF DES BOVINS PAR RACE (en 1000) ET PAR PREFECTURE OU PROVINCE, 2022

جدول 21 : عدد حيوانات الجر (ب 1000) حسب العمالة أو الإقليم،2022

Tableau 21 : EFFECTIF DES ANIMAUX DE TRAIT (en 1000) PAR PREFECTURE OU PROVINCE, 2022

جدول 22 : المساحات المحروقة (بالهكتار), حسب العمالة أو الإقليم، 2020

Tableau 22 : SUPERFICIES INCENDIEE (en Ha) PAR PREFECTURE OU PROVINCE, 2020

جدول 23 : المساحات المشجرة (بالهكتار), حسب العمالة أو الإقليم، 2022

Tableau 23 : SUPERFICIES REBOISEES (en Ha) PAR PREFECTURE OU PROVINCE, 2022

جدول 24 : المساحات المشجرة حسب أنواع الأشجار الطبيعية (بالهكتار)، 2022

Tableau 24 : SUPERFICIES DES ESSENCES FORESTIERES NATURELLES (en Ha), 2022

جدول 25 : مساحات الأشجارالصمغية الطبيعية حسب العمالة أو الإقليم (بالهكتار)، 2022

Tableau 25 : SUPERFICIES DES ESSENCESRESINEUSES PAR PREFECTURE OU PROVINCE (en Ha), 2022

جدول 26 : مساحات الأشجارالمورقة الطبيعية حسب العمالة أو الإقليم (بالهكتار)، 2022

Tableau 26 : SUPERFICIES DES ESSENCES FEUILLUES PAR PREFECTURE OU PROVINCE (en Ha), 2022

جدول 27 : توزيع المساحات الغابوية (بالهكتار) حسب الإقليم ، 2020

Tableau 27 : REPARTITION DES SUPERFICIES FORESTIERES (en Ha) PAR PROVINCE, 2020

جدول 28 : إستغلال الغابات حسب العمالة او الإقليم (بالكمية و القيمة), 2018

Tableau 28 : EXPLOITATIONS FORESTIERES EN QUANTITE ET VALEUR SELON LA PREFECTURE OU LA PROVINCE ,2018

جدول 29 : أسطول الصيد البحري المسجل حسب النوع بالجهة، 2019

Tableau 29 : LA FLOTTE DE PECHE IMMATRICULEE DANS LA REGION, 2019

جدول 30 : عدد البحارة الصيادين حسب الجنسية بالجهة، 2019

Tableau 30 : EFFECTIFS DES MARINS PECHEURS SELON LA NATIONALITE DANS LA REGION, 2019

جدول 31 : إحصائيات عامة حول الإبحار بالجهة, 2019

Tableau 31 : STATISTIQUES GENERALES SUR LA NAVIGATION DANS LA REGION, 2019

جدول 32 : منتوجات الصيد البحري حسب النوع بالجهة (بالكمية و القيمة)، 2019

Tableau 32 : PRODUITS DE LA PECHE PAR ESPECE DANS LA REGION (en Quantité et Valeur), 2019

جدول 33 : تطور تفريغ منتوجات الصيد البحري الساحلي و التقليدي حسب الميناء ، 2022

Tableau 33 : EVOLUTION DES DEBARQUEMENTS DES PRODUITS DE LA PECHE COTIERE ET ARTISANALE PAR PORT , 2022

1 - AGRICULTURE

1- الفلاحة

المساحات الصالحة للزراعة (بالهكتار) حسب النظام العقاري و العمالة أو الإقليم ، 2022-2021

LES SUPERFICIES AGRICOLES UTILES (en Ha) SELON LE STATUT JURIDIQUE, ET PAR PREFECTURE OU PROVINCE, 2021-2022

Tableau 1: **جدول 1 :**

Statut Juridique	الرباط، سلا، الصخيرات-تمارة Rabat, Salé, Skhirate-Témara	القنيطرة Kénitra	سيدي قاسم Sidi Kacem	سيدي سليمان Sidi Slimane	الخميسات Khémisset	المجموع Total	النظام العقاري
Melk	56 582	69 100	27 350	5 100	349 747	**507 879**	الملك
Collectives	1 670	90 750	85 050	53 150	10 296	**240 916**	الجماعية
Guich	680	-	-	-		**680**	الكيش
Habous	680	-	-	-	360	**1 040**	الحبوس
Domaniales	3 400	63 450	75 800	46 250	12 248	**201 148**	ملك الدولة
Total	**63 012**	**223 300**	**188 200**	**104 500**	**372 651**	**951 663**	**المجموع**

Source : Direction Régionale de l'Agriculture المصدر : المديرية الجهوية للفلاحة

المساحات الصالحة للزراعة (بالهكتار) حسب الاستعمالات و العمالة أو الإقليم، 2022-2021

LES SUPERFICIES AGRICOLES UTILES (en Ha) SELON LES UTILISATIONS ET PAR PREFECTURE OU PROVINCE, 2021-2022

Tableau 2: **جدول 2 :**

Utilisation des Terres	الرباط، سلا، الصخيرات-تمارة Rabat, Salé, Skhirate-Témara	القنيطرة Kénitra	سيدي قاسم Sidi Kacem	سيدي سليمان Sidi Slimane	الخميسات Khémisset	المجموع Total	إستعمالات الأراضي
Total des terres	**58 149**	**218 394**	**153 573**	**146 333**	**372 651**	**949 100**	**مجموع الأراضي**
-Irriguées	-	38 500	49 850	26 500	900	**115 750**	سقوية
-Bours+ pompage privé	58 149	179 894	103 723	119 833	371 751	**833 350**	بور +سقي خاص

Source : Direction Régionale de l'Agriculture المصدر : المديرية الجهوية للفلاحة

أشغال الأرض ووسائل الإنتاج حسب العمالة أو الإقليم، 2022-2021

TRAVAUX DU SOL ET FACTEURS DE PRODUCTION PAR PREFECTURE OU PROVINCE, 2021-2022

Tableau 3 : **جدول 3 :**

Type de labour	الرباط، سلا، الصخيرات-تمارة Rabat, Salé, Skhirate-Témara	القنيطرة Kénitra	سيدي قاسم Sidi Kacem	سيدي سليمان Sidi Slimane	الخميسات Khémisset	المجموع Total	نوع الحرث
Type de Labour (en Ha)	**46 480**	**-**	**-**	**-**	**487 020**	**533 500**	**نوع الحرث (بالهكتار)**
. Labour moyen	5 520	-	-	-	296 000	**301 520**	الحرث المتوسط
. Chizel	8 280	-	-	-	-	**8 280**	شيزيل
. Cover-Crop	32 600	-	-	-	183 500	**216 100**	كوفركخب
. Araire	80	-	-	-	7 520	**7 600**	الحرث البسيط
Semences Séléctionées (en Qx)	**9 527**	**-**	**-**	**-**	**41 982**	**51 509**	**البذور المختارة (بالقنطار)**
. Blé Dur	893	-	-	-	4 186	**5 079**	القمح الصلب
. Blé Tendre	7 228	-	-	-	30 416	**37 644**	القمح الطري
. Orge	1 407	-	-	-	7 380	**8 787**	الشعير
Engrais (en Qx)*	**3 630**	**-**	**-**	**-**	**10 853**	**14 483**	**السماد (بالقنطار)**
. Engrais de Fond	3 630	-	-	-	10 298	**13 928**	السماد الباطني
. Engrais de Couverture	0	-	-	-	555	**555**	السماد السطحي

Source : Direction Régionale de l'Agriculture المصدر : المديرية الجهوية للفلاحة

* distribués aux points de vente officiels

مساحة زراعة الحبوب (بالهكتار) حسب العمالة أو الإقليم، 2021-2022

Tableau 4 : **SUPERFICIE DES CULTURES DES CEREALES (EN HECTARE) PAR PREFECTURE OU PROVINCE, 2021-2022** **جدول 4 :**

PREFECTURE/ PROVINCE	القمح الصلب Blé Dur	القمح الطري Blé Tendre	الشعير Orge	الذرة Mais	الأرز Riz	المجموع Total	العمالة/الإقليم
Salé	1 300	10 100	4 000	-	-	**15 400**	سلا
Skhirate-Témara	675	13 200	6 700	-	-	**20 575**	الصخيرات-تمارة
Khémisset	20 000	117 300	67 900	-	-	**205 200**	الخميسات
Kénitra	16 356,7	69 076	7 966	2 270	2 790	**98 458,7**	القنيطرة
Sidi Kacem	10 020	134 614,8	10 241	-	2 610	**157 485,8**	سيدي قاسم
Sidi Slimane	1 368,2	40 432,6	7 227	250	-	**49 278,2**	سيدي سليمان
Total	**49 720**	**384 723,4**	**104 034,4**	**2 520**	**5 400**	**546 397,7**	**المجموع**

Source : Direction Régionale de l'Agriculture المصدر : المديرية الجهوية للفلاحة

إنتاج زراعة الحبوب (بالطن) حسب العمالة أو الإقليم، 2021-2022

Tableau 5 : **PRODUCTION DES CULTURES DES CEREALES (EN TONNE) PAR PREFECTURE OU PROVINCE, 2021-2022** **جدول 5 :**

PREFECTURE/ PROVINCE	القمح الصلب Blé Dur	القمح الطري Blé Tendre	الشعير Orge	الذرة Mais	الأرز Riz	المجموع Total	العمالة/الإقليم
Salé	935,3	7 000,6	3 276,5	-	-	**11 212,3**	سلا
Skhirate-Témara	421,7	6 908,7	6 379,1	-	-	**13 709,5**	الصخيرات-تمارة
Khémisset	23 120,2	185 334	101 850	-	-	**310 304,2**	الخميسات
Kénitra	44 670,4	166 298,9	14 468,8	10 215	22 670	**258 323**	القنيطرة
Sidi Kacem	10 316	236 626,3	11 717,9	-	21 380	**280 040,3**	سيدي قاسم
Sidi Slimane	3 011,8	80 497,3	10 896,4	1 125	-	**95 530,6**	سيدي سليمان
Total	**82 475,4**	**682 665,8**	**148 588,7**	**11 340**	**44 050**	**969 119,9**	**المجموع**

Source : Direction Régionale de l'Agriculture المصدر : المديرية الجهوية للفلاحة

مساحة زراعة القطاني (بالهكتار) حسب العمالة أو الإقليم، 2021-2022

SUPERFICIE DES CULTURES DES LEGUMINEUSES (EN HECTARE) PAR PREFECTURE OU PROVINCE, 2021-2022

Tableau 6 : **جدول 6 :**

PREFECTURE/ PROVINCE	الفول Fèves	الجلبانة Petits Pois	العدس Lentilles	الحمص Pois chiche	قطاني أخرى Autres légumineuses	المجموع Total	العمالة/الإقليم
Salé	-	-	-	-	-	-	سلا
Skhirate-Témara	-	-	-	-	-	-	الصخيرات-تمارة
Khémisset	3 133	2 149	14 280	880	-	**20 442**	الخميسات
Kénitra	160	53	-	3 900	4 000	**8 113**	القنيطرة
Sidi Kacem	270	150	-	21 450	500	**22 370**	سيدي قاسم
Sidi Slimane	500	-	200	800	200	**1 700**	سيدي سليمان
Total	**4 063**	**2 352**	**14 480**	**27 030**	**4 700**	**52 625**	**المجموع**

Source : Direction Régionale de l'Agriculture المصدر : المديرية الجهوية للفلاحة

إنتاج زراعة القطاني (بالطن) حسب العمالة أو الإقليم، 2021-2022

PRODUCTION DES CULTURES DES LEGUMINEUSES (EN TONNE) PAR PREFECTURE OU PROVINCE, 2021-2022

Tableau 7 : **جدول 7 :**

PREFECTURE/ PROVINCE	الفول Fèves	الجلبانة Petits Pois	العدس Lentilles	الحمص Pois chiche	قطاني أخرى Autres légumineuses	المجموع Total	العمالة/الإقليم
Salé	-	-	-	-	-	-	سلا
Skhirate-Témara	-	-	-	-	-	-	الصخيرات-تمارة
Khémisset	156,6	43	2 427,6	79,2	-	**2 706,4**	الخميسات
Kénitra	200	53	-	3 170	10 400	**13 823**	القنيطرة
Sidi Kacem	324	165	-	4 290	50	**4 829**	سيدي قاسم
Sidi Slimane	355	-	40	-	20	**415**	سيدي سليمان
Total	**1 035,6**	**261**	**2 467,6**	**7 539,2**	**10 470**	**21 773,4**	**المجموع**

Source : Direction Régionale de l'Agriculture المصدر : المديرية الجهوية للفلاحة

مساحة زراعة البواكر (بالهكتار) حسب العمالة أو الإقليم، 2022-2021

SUPERFICIE DES CULTURES MARAICHERES (EN HECTARE) PAR PREFECTURE OU PROVINCE, 2021-2022

Tableau 8 : **جدول 8 :**

PREFECTURE/ PROVINCE	سلا Salé	الصخيرات-تمارة Skhirate-Témara	الخميسات Khémisset	القنيطرة Kénitra	سيدي قاسم Sidi Kacem	سيدي سليمان Sidi Slimane	المجموع Total	العمالة/الإقليم
Artichaut	-	-	-	-	1 665	3 300	**4 965**	خرشوف
Aubergine	-	-	15	-	16	-	**31**	باذنجان
Autres cultures maraichères	-	-	23	-	378	842	**1 243**	خضر أخرى
Betterave potagère	-	-	3	-	50	-	**53**	باميا
Carotte	-	-	94	-	647	230	**971**	الجزر
Choux fleur	-	-	5	386	-	-	**391**	قرنبيط
Choux pomme	-	-	5	1 846	160	-	**2 011**	ملفوف
Concombre	-	-	3	112	-	-	**115**	خيار
Courge courgette	-	-	885	383	443	60	**1 771**	قرع
Fève verte	-	-	20	70	70	-	**160**	فول أخضر
Fraisier	-	-	-	1 980	-	-	**1 980**	توت الأرض
Framboise	-	-	-	210	-	100	**310**	توت العليق
Haricot vert	-	-	-	1 674	-	-	**1 674**	فاصوليا خضراء
Melon	-	-	790	-	1 940	450	**3 180**	الشمام
Menthe	-	-	2	-	97	-	**99**	نعناع
Myrtille	-	-	-	257	-	450	**707**	توت ميرتيل
Navet	-	-	47	1 350	-	300	**1 697**	اللفت
Oignon	-	-	151	-	790	30	**971**	بصل
Oignon vert	-	-	62	-	800	400	**1 262**	بصل أخضر
Pastèque	-	-	625	-	895	-	**1 520**	البطيخ
Patate douce	-	-	50	-	-	-	**50**	بطاطا حلوة
Petit pois vert	-	-	-	60	60	-	**120**	جابانة خضراء
Piment poivron	-	-	20	-	20	-	**40**	فلفل
Pomme de terre	-	-	1 553	11 490	80	-	**13 123**	البطاطس
Tomate	-	-	52	2 432	172	-	**2 656**	الطماطم
Total	**-**	**-**	**4 405**	**22 250**	**6 618**	**2 862**	**36 135**	**المجموع**

Source : Direction Régionale de l'Agriculture المصدر : المديرية الجهوية للفلاحة

إنتاج زراعة البواكر (بالطن) حسب العمالة أو الإقليم، 2021-2022

PRODUCTION DES CULTURES MARAICHERES (EN TONNE) PAR PREFECTURE OU PROVINCE, 2021-2022

Tableau 9 : **جدول 9 :**

PREFECTURE/ PROVINCE	سلا Salé	الصخيرات-تمارة Skhirate-Témara	الخميسات Khémisset	القنيطرة Kénitra	سيدي قاسم Sidi Kacem	سيدي سليمان Sidi Slimane	المجموع Total	العمالة/الإقليم
Artichaut	-	-	-	-	26 650	52 800	**79 450**	خرشوف
Aubergine	-	-	180	-	500	-	**680**	باذنجان
Autres cultures maraichères	-	-	130	-	20 350	43 400	**63 880**	خضر أخرى
Betterave potagère	-	-	33	-	1 400	-	**1 433**	باميا
Carotte	-	-	1 880	-	22 450	8 000	**32 330**	الجزر
Choux fleur	-	-	50	13 750	-	-	**13 800**	قرنبيط
Choux pomme	-	-	60	46 650	5 600	-	**52 310**	ملفوف
Concombre	-	-	24	3 800	-	-	**3 824**	خيار
Courge courgette	-	-	28 680	9 980	11 530	1 550	**51 740**	قرع
Fève verte	-	-	280	1 550	1 550	-	**3 380**	فول أخضر
Fraisier	-	-	-	93 197	-	-	**93 197**	توت الأرض
Framboise	-	-	-	3 100	-	1 300	**4 400**	توت العليق
Haricot vert	-	-	-	19 450	-	-	**19 450**	فاصوليا خضراء
Melon	-	-	34 760	-	87 800	20 200	**142 760**	الشمام
Menthe	-	-	24	-	1 750	-	**1 774**	نعناع
Myrtille	-	-	-	3 100	-	5 400	**8 500**	توت ميرتيل
Navet	-	-	893	27 900	-	6 000	**34 793**	اللفت
Oignon	-	-	3 624	-	39 500	1 500	**44 624**	بصل
Oignon vert	-	-	1 116	-	29 600	14 800	**45 516**	بصل أخضر
Pastèque	-	-	30 000	-	49 350	-	**79 350**	البطيخ
Patate douce	-	-	1 000	-	-	-	**1 000**	بطاطا حلوة
Petit pois vert	-	-	-	350	350	-	**700**	جابانة خضراء
Piment poivron	-	-	280	-	600	-	**880**	فلفل
Pomme de terre	-	-	35 719	432 600	3 200	-	**471 519**	البطاطس
Tomate	-	-	1 456	168 650	11 800	-	**181 906**	الطماطم
Total	**-**	**-**	**140 189**	**824 077**	**287 330**	**102 150**	**1 353 746**	**المجموع**

Source : Direction Régionale de l'Agriculture المصدر : المديرية الجهوية للفلاحة

مساحة زراعة الأشجار المثمرة (بالهكتار) حسب العمالة أو الإقليم، 2022-2021

Tableau 10 : **SUPERFICIE DES CULTURES DES ARBRES FRUITIERS (EN HECTARE) PAR PREFECTURE OU PROVINCE, 2021-2022** **جدول 10 :**

PREFECTURE/ PROVINCE	سلا Salé	الصخيرات-تمارة Skhirate-Témara	الخميسات Khémisset	القنيطرة Kénitra	سيدي قاسم Sidi Kacem	سيدي سليمان Sidi Slimane	المجموع Total	العمالة/الإقليم
Abricotiers	-	-	80	-	22	-	**102**	المشمش
Autres plantations fruitières	-	-	27	-	10	-	**37**	فواكه أخرى
Avocatier	-	-	300	6 462	20	672	**7 454**	أفوكادو
Bananier	-	-	-	3 800	-	-	**3 800**	موز
Cerisiers	-	-	30	-	-	-	**30**	حب الملوك
Cognassier	-	-	126	58	138	14	**336**	كونياسير
Figuier	-	-	-	68	490	285	**843**	تين
Grenadier	-	-	126	32	462	642	**1 262**	رمان
Pêcher-Nectarinier	-	-	146	38	2 016	644	**2 844**	خوخ نيكتارين
Poirier	-	-	61	10	118	60	**249**	إجاص
Pommiers	-	-	314	222	4 532	770	**5 838**	التفاح
Pruniers	-	-	467	-	46	-	**513**	البرقوق
Total	**-**	**-**	**1 676**	**10 690**	**7 854**	**3 087**	**23 307**	**المجموع**

Source : Direction Régionale de l'Agriculture المصدر : المديرية الجهوية للفلاحة

إنتاج زراعة الأشجار المثمرة (بالطن) حسب العمالة أو الإقليم، 2022-2021

Tableau 11 : **PRODUCTION DES CULTURES DES ARBRES FRUITIERS (EN TONNE) PAR PREFECTURE OU PROVINCE, 2021-2022** **جدول 11 :**

PREFECTURE/ PROVINCE	سلا Salé	الصخيرات-تمارة Skhirate-Témara	الخميسات Khémisset	القنيطرة Kénitra	سيدي قاسم Sidi Kacem	سيدي سليمان Sidi Slimane	المجموع Total	العمالة/الإقليم
Abricotiers	-	-	1 224	-	500	-	**1 724**	المشمش
Autres plantations fruitières	-	-	254	-	40	-	**294**	فواكه أخرى
Avocatier	-	-	3 420	74 000	-	6 400	**83 820**	أفوكادو
Bananier	-	-	-	172 000	-	-	**172 000**	موز
Cerisiers	-	-	150	-	-	-	**150**	حب الملوك
Cognassier	-	-	2 268	1 240	3 340	300	**7 148**	كونياسير
Figuier	-	-	-	340	2 380	1 980	**4 700**	تين
Grenadier	-	-	1 440	400	8 660	14 100	**24 600**	رمان
Pêcher-Nectarinier	-	-	2 920	860	50 600	19 600	**73 980**	خوخ نيكتارين
Poirier	-	-	1 160	220	2 320	1 500	**5 200**	إجاص
Pommiers	-	-	8 792	5 260	131 600	27 400	**173 052**	التفاح
Pruniers	-	-	8 370	-	1 120	-	**9 490**	البرقوق
Total	**-**	**-**	**29 998**	**254 320**	**200 560**	**71 280**	**556 158**	**المجموع**

Source : Direction Régionale de l'Agriculture المصدر : المديرية الجهوية للفلاحة

مساحة مزروعات الكلأ (بالهكتار) حسب العمالة أو الإقليم، 2021-2022

SUPERFICIE DES CULTURES FOURRAGERES (EN HECTARE) PAR PREFECTURE OU PROVINCE, 2021-2022

Tableau 12 : جدول 12 :

PREFECTURE/ PROVINCE	سلا Salé	الصخيرات-تمارة Skhirate-Témara	الخميسات Khémisset	القنيطرة Kénitra	سيدي قاسم Sidi Kacem	سيدي سليمان Sidi Slimane	المجموع Total	العمالة/الإقليم
Avoine vert	-	-	12 550	400	100	-	**13 050**	خرطال أخضر
Orge Fourrager	-	-	13 820	6 700	1 300	-	**21 820**	شعير علفي
Triticale	-	-	-	440	250	-	**690**	تريتكال
Vesce Avoine	-	-	-	40	100	-	**140**	خليط علفي
Mais fourrager	-	-	540	4 650	9 290	4 000	**18 480**	درة علفية
Mélange fourrager	-	-	800	-	-	-	**800**	خليط الدرة
Lupin	-	-	700	1 660	-	-	**2 360**	سمقالة
Bersim	-	-	-	20 200	10 150	7 500	**37 850**	برسيم
Luzerne	-	-	-	50	70	700	**820**	فصة
feverolles	-	-	5 580	3 400	4 000	2 100	**15 080**	حبوب الحقل
Sorgho fourrager	-	-	-	250	500	-	**750**	سورغو علفية
Autres fourrages	-	-	9 450	180	1 400	-	**11 030**	**شيلم**
Total	**-**	**-**	**43 440**	**37 970**	**27 160**	**14 300**	**122 870**	**المجموع**

Source : Direction Régionale de l'Agriculture المصدر : المديرية الجهوية للفلاحة

إنتاج مزروعات الكلأ (بالطن) حسب العمالة أو الإقليم، 2021-2022

PRODUCTION DES CULTURES FOURRAGERES (EN TONNE) PAR PREFECTURE OU PROVINCE, 2021-2022

Tableau 13 : جدول 13 :

PREFECTURE/ PROVINCE	سلا Salé	الصخيرات-تمارة Skhirate-Témara	الخميسات Khémisset	القنيطرة Kénitra	سيدي قاسم Sidi Kacem	سيدي سليمان Sidi Slimane	المجموع Total	العمالة/الإقليم
Avoine vert	-	-	100 400	9 400	2 000	-	**111 800**	خرطال أخضر
Orge Fourrager	-	-	28 500	136 400	13 900	-	**178 800**	شعير علفي
Triticale	-	-	-	12 800	6 250	-	**19 050**	تريتكال
Vesce Avoine	-	-	-	800	1 600	-	**2 400**	خليط علفي
Mais fourrager	-	-	10 800	205 000	601 850	120 000	**937 650**	درة علفية
Mélange fourrager	-	-	6 400	-	-	-	**6 400**	خليط الدرة
Lupin	-	-	420	45 680	-	-	**46 100**	سمقالة
Bersim	-	-	-	951 550	511 325	487 500	**1 950 375**	برسيم
Luzerne	-	-	-	2 250	3 040	42 000	**47 290**	فصة
feverolles	-	-	8 260	18 300	2 475	6 500	**35 535**	حبوب الحقل
Sorgho fourrager	-	-	-	7 000	5 000	-	**12 000**	سورغو علفية
Autres fourrages	-	-	14 914	4 680	30 800	-	**50 394**	**شيلم**
Total	**-**	**-**	**169 694**	**1 393 860**	**1 178 240**	**656 000**	**3 397 794**	**المجموع**

Source : Direction Régionale de l'Agriculture المصدر : المديرية الجهوية للفلاحة

المساحة المزروعة والإنتاج للزيتون حسب العمالة أو الإقليم، 2021-2022

SUPERFICIE CULTIVEE ET PRODUCTION DES OLIVIERS PAR PREFECTURE OU PROVINCE, 2021-2022

Tableau 14 : **جدول 14 :**

PREFECTURE/ PROVINCE	المساحة ب الهكتار Superficie en Hectare	الإنتاج بالطن Production enTonne	العمالة/الإقليم
Salé	2 066	3 060	سلا
Skhirate-Témara	1 611,5	3 190	الصخيرات-تمارة
Khémisset	38 455,9	50 367,4	الخميسات
Kénitra	9 846,8	14 445	القنيطرة
Sidi Kacem	25 801,5	38 031,2	سيدي قاسم
Sidi Slimane	657,5	4 254	سيدي سليمان
Total	**36 305,8**	**56 730,2**	**المجموع**

Source : Direction Régionale de l'Agriculture المصدر : المديرية الجهوية للفلاحة

المساحة المزروعة والإنتاج للكروم حسب العمالة أو الإقليم، 2021-2022

SUPERFICIE CULTIVEE ET PRODUCTION DES VIGNES PAR PREFECTURE OU PROVINCE, 2021-2022

Tableau 15 : **جدول 15 :**

PREFECTURE/ PROVINCE	عنب العصر Raisin de cuve		عنب المائدة Raisin de table		العمالة/الإقليم
	المساحة ب الهكتار Superficie en Hectare	الإنتاج بالطن Production enTonne	المساحة ب الهكتار Superficie en Hectare	الإنتاج بالطن Production enTonne	
Salé	-	-	-	-	سلا
Skhirate-Témara	-	-	-	-	الصخيرات-تمارة
Khémisset	1 303	19 294	2 107	43 083	الخميسات
Kénitra	416	5 157	34,2	488	القنيطرة
Sidi Kacem	16,6	241	364,6	5 423	سيدي قاسم
Sidi Slimane	-	-	76	1 203	سيدي سليمان
Total	**1 735,6**	**24 692**	**2 581,7**	**50 197**	**المجموع**

Source : Direction Régionale de l'Agriculture المصدر : المديرية الجهوية للفلاحة

مساحة وإنتاج المزروعات السكرية حسب العمالة أو الإقليم، 2021-2022

SUPERFICIE ET PRODUCTION DES CULTURES SUCRIERES PAR PREFECTURE OU PROVINCE, 2021-2022

Tableau 16 : **جدول 16 :**

PREFECTURE/ PROVINCE	الشمندر السكري Betterave à sucre		قصب السكر Canne à sucre		العمالة/الإقليم
	المساحة ب الهكتار Superficie en Hectare	الإنتاج بالطن Production enTonne	المساحة ب الهكتار Superficie en Hectare	الإنتاج بالطن Production enTonne	
Kénitra	2 038	98 530,9	1 973,6	115 880	القنيطرة
Sidi Kacem	3 191	160 262,5	3 188,4	175 488,4	سيدي قاسم
Sidi Slimane	2 965	140 134	2 571,3	144 294	سيدي سليمان
Total	**8 194**	**398 927,4**	**7 733,2**	**435 662,4**	**المجموع**

Source : Direction Régionale de l'Agriculture المصدر : المديرية الجهوية للفلاحة

مساحة وإنتاج المزروعات الزيتية حسب العمالة أو الإقليم، 2021-2022

SUPERFICIE ET PRODUCTION DES CULTURES OLEAGINEUSES PAR PREFECTURE OU PROVINCE, 2021-2022

Tableau 17 : جدول 17 :

PREFECTURE/ PROVINCE	عباد الشمس Tournesol		الفول السوداني Archide		العمالة/الإقليم
	المساحة ب الهكتار Superficie en Hectare	الإنتاج بالطن Production enTonne	المساحة ب الهكتار Superficie en Hectare	الإنتاج بالطن Production enTonne	
Salé	-	-	-	-	سلا
Skhirate-Témara	-	-	-	-	الصخيرات-تمارة
Khémisset	550	27,5	-	-	الخميسات
Kénitra	15 626	27 797	6 430	18 524	القنيطرة
Sidi Kacem	-	-			سيدي قاسم
Sidi Slimane	1 800	810	-	-	سيدي سليمان
Total	**17 976**	**28 634,5**	**6 430**	**18 524**	**المجموع**

Source : Direction Régionale de l'Agriculture المصدر : المديرية الجهوية للفلاحة

إنتاج الحليب حسب العمالة أو الإقليم، 2021-2022

PRODUCTION LAITIERE PAR PREFECTURE OU PROVINCE, 2021-2022

Tableau 18: جدول 18 :

Prefecture/Province	الرباط، سلا، الصخيرات-تمارة Rabat, Salé, Skhirate-Témara	القنيطرة Kénitra	سيدي قاسم Sidi Kacem	سيدي سليمان Sidi Slimane	الخميسات Khémisset	المجموع Total	العمالة/الإقليم
Centres de Collecte	10	30	66	50	25	**181**	مركز تجميع الحليب
Production (en Million de Litre)	29	131	114	41	96	**411**	الإنتاج (بمليون لتر)
Nombre de Vaches*	14 331	59 452	51 754	18 740	62 179	**206 456**	عدد الأبقار*
Quantités collectées (en Litre)	540 438	63 774 064	75 446 115	23 726 714	41 309 083	**204 796 413**	الكمية المجمعة (باللتر)

Source : Direction Régionale de l'Agriculture المصدر : المديرية الجهوية للفلاحة

*Total des vaches des adhérents actifs et non actif de la coopérative *مجموع الأبقار لدى المنخرطين النشيطين و غير النشيطين بالتعاونيات

عدد رؤوس الماشية (ب 1000) حسب العمالة أو الإقليم،2022

EFFECTIF DU CHEPTEL (en 1000) PAR PREFECTURE OU PROVINCE, 2022

Tableau 19 : جدول 19 :

Prefecture/Province	الماعز Caprins	الأغنام Ovins	الأبقار Bovins	العمالة/الإقليم
Salé	5,9	82,4	23,3	سلا
Skhirate-Témara	7,4	106,1	28	الصخيرات ـ تمارة
Khémisset	112,4	728,6	162,1	الخميسات
Kénitra	3,1	305,8	108	القنيطرة
Sidi Kacem	8,3	282,4	118,2	سيدي قاسم
Sidi Slimane	1,6	165,7	45,6	سيدي سليمان
Total	**138,7**	**1 671,0**	**485,2**	**المجموع**

Source :Annuaire Statistique du Maroc 2023 المصدر : النشرة الإحصائية السنوية للمغرب 2023

عدد رؤوس الأبقار حسب السلالة (ب 1000) و حسب العمالة أو الإقليم،2022

Tableau 20 : **EFFECTIF DES BOVINS PAR RACE (en 1000) ET PAR PREFECTURE OU PROVINCE, 2022** **جدول 20 :**

Prefecture/Province	المحسنة Améliorées	المحلية Locales	المجموع Total	العمالة/الإقليم
Salé	20,3	2,9	**23,3**	سلا
Skhirate-Témara	27,5	0,5	**28,0**	الصخيرات ـ تمارة
Khémisset	136,4	25,7	**162,1**	الخميسات
Kénitra	107,2	0,8	**108,0**	القنيطرة
Sidi Kacem	115,6	2,6	**118,2**	سيدي قاسم
Sidi Slimane	45,3	0,3	**45,6**	سيدي سليمان
Total	**452,4**	**32,8**	**485,2**	**المجموع**

Source :Annuaire Statistique du Maroc 2023 المصدر : النشرة الإحصائية السنوية للمغرب 2023

عدد حيوانات الجر (ب 1000) حسب العمالة أو الإقليم،2022

Tableau 21 : **EFFECTIF DES ANIMAUX DE TRAIT (en 1000) PAR PREFECTURE OU PROVINCE, 2022** **جدول 21 :**

Prefecture/Province	الحمير Anes	البغال Mulets	الخيول Chevaux	العمالة/الإقليم
Salé	3,4	4,6	0,8	سلا
Skhirate-Témara	1,6	4,4	0,1	الصخيرات ـ تمارة
Khémisset	28,5	19	5,4	الخميسات
Kénitra	15,5	19,8	6,7	القنيطرة
Sidi Kacem	22,8	9,4	7,2	سيدي قاسم
Sidi Slimane	6,9	5,7	3,3	سيدي سليمان
Total	**78,7**	**62,9**	**23,5**	**المجموع**

Source :Annuaire Statistique du Maroc 2023 المصدر : النشرة الإحصائية السنوية للمغرب 2023

المساحات المحروقة (بالهكتار), حسب العمالة أو الإقليم، 2020

Tableau 22: SUPERFICIES INCENDIEE (en Ha) PAR PREFECTURE OU PROVINCE, 2020 جدول 22 :

PREFECTURE/PROVINCE	المساحة المحروقة Superficie incendiée	عدد الحرائق Nombre d'incendies	العمالة/الإقليم
Rabat-Salé	5,61	41	الرباط-سلا
Khémisset	1,13	4	الخميسات
Kénitra	9,94	18	القنيطرة
Sidi Kacem	0	0	سيدي قاسم
Sidi Slimane	2	1	سيدي سليمان

Source :Directions Provinciales des Eaux et Forêts et de la lutte contre la désertification المصدر : المديريات الاقليمية للمياه و الغابات و محاربة التصحر

المساحات المشجرة (بالهكتار), حسب العمالة أو الإقليم، 2022

Tableau 23: SUPERFICIES REBOISEES (en Ha) PAR PREFECTURE OU PROVINCE, 2022 جدول 23 :

PREFECTURE/PROVINCE	المؤقتة provisoires	المتواجدة existantes	العمالة/الإقليم
Rabat-Salé	620	7 889	الرباط-سلا
Khémisset	2 060	52 641	الخميسات
Kénitra	1 704	40 935	القنيطرة
Sidi Slimane	699	38 210	سيدي سليمان
Total	**5 083**	**139 675**	**المجموع**

Source :Annuaire Statistique du Maroc 2023 المصدر : النشرة الإحصائية السنوية للمغرب 2023

المساحات المشجرة حسب أنواع الأشجار الطبيعية (بالهكتار)، 2022

Tableau 24: SUPERFICIES DES ESSENCES FORESTIERES NATURELLES (en Ha), 2022 جدول 24 :

PREFECTURE/ PROVINCE	الحلفاء Alfa	ماطورال Matorral	أنواع أخرى Autres	أشجار الوريق Feuillues naturelles	الأشجار الصمغية Essences résineuses	المجموع Total	العمالة/الإقليم
Rabat	-	103	-	876	-	**979**	الرباط
salé	-	2 033	843	19 867	1 302	**24 045**	سلا
Skhirate temara	-	3 583	2 077	16 798	9 720	**32 178**	الصخيرات ـ تمارة
Khémisset	-	64 422	17 536	103 167	54 135	**239 260**	الخميسات
Kénitra	-	309	247	30 246	553	**31 355**	القنيطرة
Sidi Slimane	-	-	-	4 342	-	**4 342**	سيدي سليمان
Sidi Kacem	-	419	593	-	-	**1 012**	سيدي قاسم
Total	**-**	**70 869**	**21 296**	**175 296**	**65 710**	**333 171**	**المجموع**

Source :Annuaire Statistique du Maroc 2023 المصدر : النشرة الإحصائية السنوية للمغرب 2023

مساحات الأشجارالصمغية الطبيعية حسب العمالة أو الإقليم (بالهكتار)، 2022

SUPERFICIES DES ESSENCESRESINEUSES PAR PREFECTURE OU PROVINCE (en Ha), 2022

Tableau 25: **جدول 25 :**

PREFECTURE/ PROVINCE	التنوب Sapin	العرعار Genèvriers	الصنوبر Pins	العرعار عفصية Thuya	الأرز Cèdre	المجموع Total	العمالة/الإقليم
Rabat	-	-	-	-	-	-	الرباط
salé	-	-	-	1 302	-	1 302	سلا
Skhirate temara	-	-	-	9 720	-	9 720	الصخيرات ـ تمارة
Khémisset	-	-	-	54 135	-	54 135	الخميسات
Kénitra	-	553	-	-	-	553	القنيطرة
Sidi Slimane	-	-	-	-	-	-	سيدي سليمان
Sidi Kacem	-	-	-	-	-	-	سيدي قاسم
Total	-	**553**	-	**65 157**	-	**65 710**	**المجموع**

Source :Annuaire Statistique du Maroc 2023 المصدر : النشرة الإحصائية السنوية للمغرب 2023

مساحات الأشجارالمورقة الطبيعية حسب العمالة أو الإقليم (بالهكتار)، 2022

SUPERFICIES DES ESSENCES FEUILLUES PAR PREFECTURE OU PROVINCE (en Ha), 2022

Tableau 26: **جدول 26 :**

PREFECTURE/ PROVINCE	أركان Arganier	البلوط الزان Chêne zène	البلوط الفليني Chêne liège	البلوط الأخضر Chêne vert	المجموع Total	العمالة/الإقليم
Rabat	-	-	876	-	876	الرباط
Salé	-	-	19 867	-	19 867	سلا
Skhirate temara	-	-	16 798	-	16 798	الصخيرات ـ تمارة
Khémisset	-	234	60 197	42 736	103 167	الخميسات
Kénitra	-	-	30 246	-	30 246	القنيطرة
Sidi Kacem	-	-	4 342	-	4 342	سيدي قاسم
Total	-	**234**	**132 326**	**42 736**	**175 296**	**المجموع**

Source :Annuaire Statistique du Maroc 2023 المصدر : النشرة الإحصائية السنوية للمغرب 2023

توزيع المساحات الغابوية (بالهكتار) حسب الإقليم ، 2020

REPARTITION DES SUPERFICIES FORESTIERES (en Ha) PAR PROVINCE, 2020

Tableau 27: **جدول 27 :**

PREFECTURE/ PROVINCE	المساحة (بالهكتار) Superficie (en Ha)	العمالة/الإقليم
Rabat-Témara	29 537	الرباط
Salé	22 836	سلا
Khémisset	27 309	الخميسات
Sidi Allal Bahraoui	25 379	سيدي علال البحراوي
Tiflet	28 316	تيفلت
Oulmes	67 352	أولماس
Maaziz	55 699	المعازيز
Rommani	71 178	الرماني
Kénitra	55 466	القنيطرة
Sidi Kacem	3 102	سيدي قاسم
Sidi Slimane	31 953	سيدي سليمان

Source :Directions Provinciales des Eaux et Forêts et de la lutte contre la désertification المصدر : المديريات الاقليمية للمياه و الغابات و محاربة التصحر

إستغلال الغابات حسب العمالة او الإقليم (بالكمية و القيمة), 2018

EXPLOITATIONS FORESTIERES EN QUANTITE ET VALEUR SELON LA PREFECTURE OU LA PROVINCE ,2018

Tableau 28: **جدول 28 :**

Production	الرباط-سلا Rabat-Salé	الخميسات Khémisset	القنيطرة Kénitra	سيدي قاسم Sidi Kacem	سيدي سليمان Sidi Slimane	المجموع Total	الإنتاج
Nombre de licences	-	-	-	-	-	-	عدد الرخص
Recettes(en dh)	**14 712 292,53**	**22 652 673,46**	-	-	-	-	المداخيل(بالدرهم)

Source :Directions Provinciales des Eaux et Forêts et de la lutte contre la désertification المصدر : المديريات الاقليمية للمياه و الغابات و محاربة التصحر

3- PECHE MARITIME
3- الصيد البحري

أسطول الصيد البحري المسجل حسب النوع بالجهة، 2019

Tableau 29: LA FLOTTE DE PECHE IMMATRICULEE DANS LA REGION, 2019 جدول 29 :

Port	سفن جيابة Chalutiers	سفن السردين Sardiniers	سفن صنورية Palangriers	زوارق بالمجداف Canots	أنواع أخرى Autres	الميناء
Port de Rabat	-	-	-	-	-	**ميناء الرباط**
Effectif	-	-	-	262	-	العدد
Tonnage	-	-	-	786	-	الحمولة
Port de Mehdia	-	-	-	-	- -	**ميناء المهدية**
Effectif	24	43	18	482	17	العدد
Tonnage	1 679,55	2 999,46	514,48	1 446	1 779,96	الحمولة
Port de Moulay bousselham	-	-	-	-	-	**ميناء مولاي بوسلهام**
Effectif	-	-	-	-	-	العدد
Tonnage	-	-	-	-	-	الحمولة
Total Région	**-**	**-**	**-**	**-**	-	**مجموع الجهة**
Effectif	**24**	**43**	**18**	**744**	**17**	**العدد**
Tonnage	**1 679,55**	**2 999,46**	**514,48**	**2 232**	**1 779,96**	**الحمولة**

Source : Délégation Régionale des Pêches Maritimes
المصدر : المندوبية الجهوية للصيد البحري

عدد البحارة الصيادين حسب الجنسية بالجهة، 2019

Tableau 30: EFFECTIFS DES MARINS PECHEURS SELON LA NATIONALITE DANS LA REGION, 2019 جدول 30 :

Port	المغاربة Marocains	الأجانب Etrangers	المجموع Total	الميناء
Port de Rabat	3 577	-	**3 577**	ميناء الرباط
Port de Mehdia	5 051	-	**5 051**	ميناء المهدية
Port de My Bousselham	-	-	-	ميناء مولاي بوسلهام
Total Région	**8 628**	-	**8 628**	**مجموع الجهة**

Source : Délégation Régionale des Pêches Maritimes
المصدر : المندوبية الجهوية للصيد البحري

إحصائيات عامة حول الإبحار بالجهة, 2019

STATISTIQUES GENERALES SUR LA NAVIGATION DANS LA REGION, 2019

Tableau 31: **جدول 31 :**

Désignation	ميناء الرباط Port de Rabat	ميناء مولاي بوسلهام Port Mly Bousselham	ميناء المهدية Port de Mehdia	المجموع Total	
- Licenses de pêche	190	-	410	**600**	رخص الصيد
- Livrets Professionnels					**السجل المهني**
* Provisoires	-	-	-	-	* مؤقت
* Définitifs	2870	-	4 102	**6 972**	* نهائي
* Canotiers	707	-	949	**1 656**	* قوارب بالمجداف
- Immatriculation des Navires					**تسجيل السفن**
* Navires de pêche	-	-	102	**103**	* الزوارق
* Canots de pêche	262	-	482	**744**	* قوارب الصيد
- Dérogations de Commandement					**مخالفة القيادة**
* Patrons	-	-	174	**174**	* الرئيس
* Mécaniciens	-	-	174	**174**	* ميكانيكي

Source : Délégation Régionale des Pêches Maritimes المصدر : المندوبية الجهوية للصيد البحري

منتوجات الصيد البحري حسب النوع بالجهة (بالكمية و القيمة)، 2019

PRODUITS DE LA PECHE PAR ESPECE DANS LA REGION (en Quantité et Valeur), 2019

Tableau 32: **جدول 32 :**

Port	الرخويات Céphalopodes	القشريات Crustacés	السمك العمقي (الأبيض) P.Blanc	أسماك أعالي البحار Poissons pélagiques	أخر autres	المجموع Total	الميناء
Port de Rabat							**ميناء الرباط**
Quantité (En Tonne)	128,48	-	-	-	181	309,48	الكمية (بالطن)
Valeur (En 1000 Dh)	6 772	-	-	-		**6 772**	القيمة (ب 1000 درهم
Port de Mehdia							**ميناء المهدية**
Quantité (En Tonne)	244,75	79,90	162	11 407,70	826,00	12 720,18	الكمية (بالطن)
Valeur (En 1000 Dhs)	12 977,28	6 051,70	7 004,82	37 225,20	96 642,00	159 901	القيمة (ب 1000 درهم
Port de Mly bousselham							**ميناء مولاي بوسلهام**
Quantité (En Tonne)	-	-	-	-	-	-	الكمية (بالطن)
Valeur (En 1000 Dhs)	-	-	-	-	-	-	القيمة (ب 1000 درهم
Total Région							**مجموع الجهة**
Quantité (En Tonne)	**373,23**	**79,90**	**161,83**	**11 407,70**	**1 007,00**	**13 029,66**	الكمية (بالطن)
Valeur (En 1000 Dhs)	**19 749,28**	**6 051,70**	**7 004,82**	**37 225,20**	**96 642,00**	**166 673,00**	القيمة (بألف درهم)

Source : Délégation Régionale des Pêches Maritimes المصدر : المندوبية الجهوية للصيد البحري

تطور تفريغ منتوجات الصيد البحري الساحلي و التقليدي حسب الميناء ، 2022

EVOLUTION DES DEBARQUEMENTS DES PRODUITS DE LA PECHE COTIERE ET ARTISANALE PAR PORT , 2022

Tableau 33 : **جدول 33 :**

Port	2021		2022		الميناء
	Poids (tonne)	Valeur (1000 dhs)	Poids (tonne)	Valeur (1000 dhs)	
Mehdia	95	7 039	99	8 646	مهدية
Moulay Bousselhalm	12 052	93 615	10 761	84 561	مولاي بوسلهام
Salé	229	19 391	205	20 463	سلا
Skhirate	31	2 417	30	2 706	الصخيرات
Total Région	**12 407**	**122 462**	**11 095**	**116 376**	**مجموع الجهة**

Source :Annuaire Statistique du Maroc 2023 المصدر : النشرة الإحصائية السنوية للمغرب 2023

عدد رؤوس الماشية (ب 1000) حسب العمالة أو الإقليم

EFFECTIF DU CHEPTEL (en 1000) PAR PREFECTURE OU PROVINCE

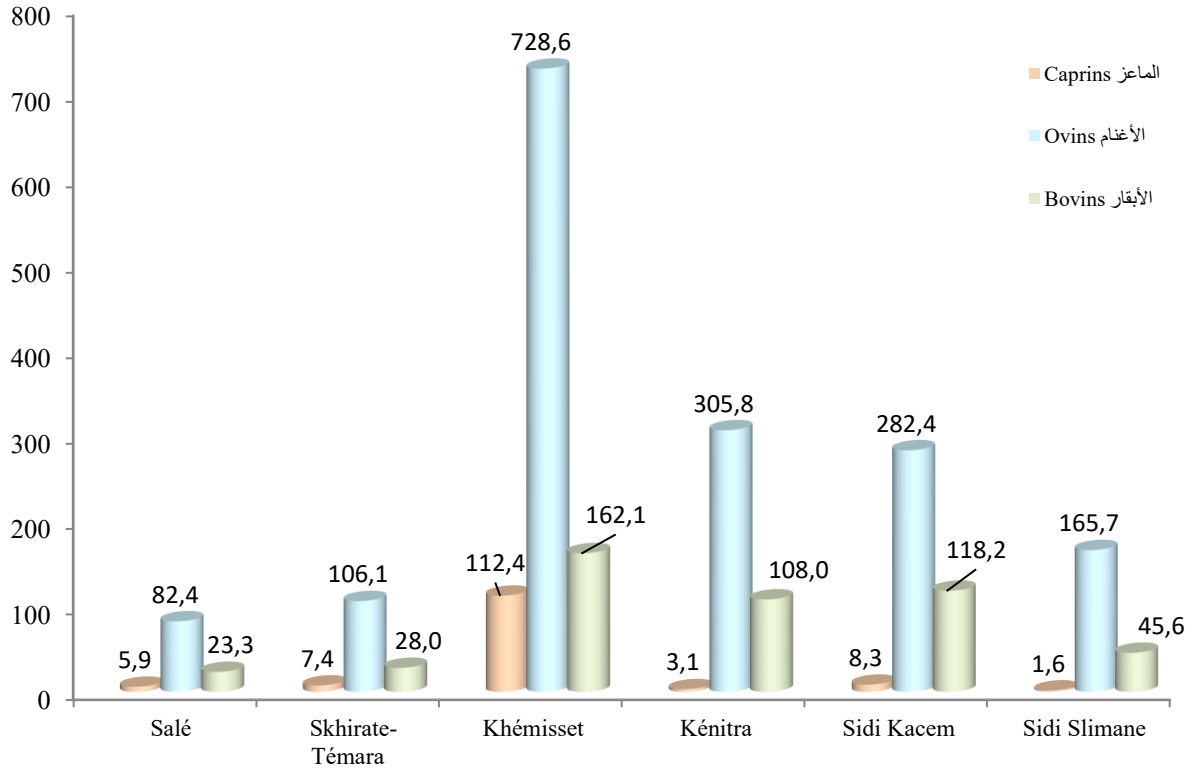

الطاقة و الماء

Energie et Eau

الطاقة و الماء

ENERGIE ET EAU

LISTE DES TABLEAUX :

لائحة الجداول

جدول 1: الإستثمار المنجز (ب 1000 درهم) حسب العمالات و الأقاليم، 2020

Tableau 1 : INVESTISSEMENT REALISE (en 1000 dh) PAR PREFECTURE OU PROVINCE, 2020

جدول 2: الاشتراكات المنجزة حسب العمالات و الأقاليم، 2020

Tableau 2 : BRANCHEMENTS EXECUTES PAR PREFECTURE OU PROVINCE, 2020

جدول 3: المشتريات من الطاقة الكهربائية بالقيمة و الكمية حسب الوكالة، 2022

Tableau 3 : ACHATS D'ENERGIE ELECTRIQUE EN QUANTITE ET VALEUR PAR REGIE, 2022

جدول 4: تطور المبيعات من الطاقة الكهربائية (مليون كيلواط الساعة) حسب العمالة أو الإقليم، 2020-2022

Tableau 4 : EVOLUTION DES VENTES D'ENERGIE ELECTRIQUE (EN MILLIONS KW HEURE) PAR PREFECTURE OU PROVINCE, 2020-2022

جدول 5: المبيعات من الطاقة الكهربائية (الكمية ب GWH) حسب شهور السنة، 2020

Tableau 5 : VENTES D'ENERGIE ELECTRIQUE (QUANTITE EN GWH) SELON LES MOIS , 2020

جدول 6: عدد المشتركين الجدد حسب نوع التوتر و حسب ثلاث شهور، 2020

Tableau 6 : NOMBRE DES NOUVEAUX ABONNES PAR TYPE DE TENSION ET PAR TRIMESTRE, 2020

جدول 7 : عدد مستخدمي ريضال بالرباط حسب الصنف و قطاع النشاط، 2022

Tableau 7 : EFFECTIF DU PERSONNEL DE REDAL A RABAT PAR CATEGORIE ET PAR SECTEUR D'ACTIVITE, 2022

جدول 8 : الإستثمارات المنجزة (ب 1000 درهم) حسب العمالات، 2020

Tableau 8 : INVESTISSEMENTS REALISES (en 1000 DH) PAR PREFECTURE, 2020

جدول 9 : طول شبكة التوزيع (بالكيلمتر) حسب العمالات، 2020

Tableau 9 : LONGUEUR DU RESEAU (en km) SELON LES PREFECTURES, 2020

جدول 10 : المشتريات الماء الصالح للشرب بالكمية حسب شهور السنة، 2020

Tableau 10 : ACHATS D'EAU POTABLE EN QUANTITE PAR MOIS, 2020

جدول 11 : مبيعات الماء الصالح للشرب بالكمية حسب شهور السنة، 2020

Tableau 11: VENTES D'EAU POTABLE EN QUANTITE PAR MOIS, 2020

جدول 12 : توزيع الماء بالجهة ,(بألف م3) 2020

Tableau 12: DISTRIBUTION D'EAU DANS LA REGION, 2020 EN 1000M^3

جدول 13 : السدود الكبرى بالجهة، 2018

Tableau 13 : GRANDS BARRAGES DE LA REGION, 2018

جدول 14 : السدود التلية بالجهة ، 2018

Tableau 14 : BARRAGES COLLINAIRES DE LA REGION, 2018

جدول 15 : تطور إنتاج المياه السطحية (ب م3)، 2016-2019

Tableau 15 : EVOLUTION DE LA PRODUCTION D'EAU SUPERFICIELLE (EN M3), 2016-2019

1- SECTEUR ELECTRICITE
1- قطاع الكهرباء

الإستثمار المنجز (ب 1000 درهم) حسب العمالات و الأقاليم، 2020

Tableau 1 : INVESTISSEMENT REALISE (en 1000 dh) PAR PREFECTURE OU PROVINCE, 2020 جدول 1:

PREFCTURE/PROVINCE	البنية التحتية Infrastructure	التوزيع Distribution	التجديد Renouvellement	وسائل الإستغلال Moyens d'exploitation	تحريك الألات Déplacement d'ouvrage	المجموع Total	العمالة/الإقليم
Rabat							الرباط
Salé							سلا
Skhirat-Témara							الصخيرات-تمارة
Wilaya							الولاية
Total Région	**3 800**	**43 800**	**38 200**	**0**	**0**	**0**	**مجموع الجهة**

Source : REDAL — المصدر: ريضال

الاشتراكات المنجزة حسب العمالات و الأقاليم، 2020

Tableau 2 : BRANCHEMENTS EXECUTES PAR PREFECTURE OU PROVINCE, 2020 جدول 2:

PREFCTURE/PROVINCE	الإشتراكات العادية توتر منخفض Branchements normaux BT	الإشتراكات الإجتماعية Branchements sociaux				الإشتراكات المرتفعة التوتر Branchements HTA	العمالة/الإقليم
		إ.إ حضرية BS urbains	إ.إ قروية BS ruraux	إ.إ غير مشروعة BS illicites	المجموع Total		
Rabat	183	-	-	-	-	29	الرباط
Salé	588	288	-	-	288	10	سلا
Skhirat-Témara	1 106	-	90	240	330	19	الصخيرات-تمارة
Total	**1 877**	**288**	**90**	**240**	**618**	**58**	**المجموع**

Source : REDAL — المصدر: ريضال

المشتريات من الطاقة الكهربائية بالقيمة و الكمية حسب الوكالة، 2022

Tableau 3 : ACHATS D'ENERGIE ELECTRIQUE EN QUANTITE ET VALEUR PAR REGIE, 2022 جدول 3:

Régie	الكمية (بألف ك.و.س) Quantité (en 1000 Kwh)	القيمة (بألف درهم) Valeur (en 1000Dh)	الوكالة
Tabriquet	491 511	-	تابريكت
Ameur	220 138	-	عامر
Agdal	538 646	-	أكدال
Riad	760 476	-	الرياض
Skhirate	276 159	-	الصخيرات
Zaers	33 959	-	زعير
Plais royal bouznika/ONDA	2 804	-	القصر الملكي بوزنيقة/ المكتب الوطني للمطارات
Hssain	127 253	-	حصاين
Total	**2 450 946**	**1 990 213**	**المجموع**

Source : REDAL — المصدر: ريضال

تطور المبيعات من الطاقة الكهربائية (مليون كيلواط الساعة) حسب العمالة أو الإقليم، 2020-2022

Tableau 4 : **EVOLUTION DES VENTES D'ENERGIE ELECTRIQUE (EN MILLIONS KW HEURE) PAR PREFECTURE OU PROVINCE, 2020-2022** **جدول 4:**

PREFCTURE/PROVINCE	2020	2021	2022	العمالة/الإقليم
Rabat	603,3	627,0	811,8	الرباط
Salé	804,4	863,5	752,6	سلا
Skhirate-Témara	1 175,1	1 183,3	1 215,4	الصخيرات-تمارة
Khémisset	307,8	319,2	326,4	الخميسات
Kénitra	1 082,9	1 177,4	1 151,3	القنيطرة
Sidi Kacem	228,7	229,5	236,5	سيدي قاسم
Sidi Slimane	146,2	150,6	199,5	سيدي سليمان
Total	**4 348,6**	**4 550,5**	**4 693,6**	**المجموع**

Source :Annuaire statistique national 2023 المصدر: النشرة الإحصائية السنوية 2023

المبيعات من الطاقة الكهربائية (الكمية ب GWH) حسب شهور السنة، 2020

Tableau 5 : **VENTES D'ENERGIE ELECTRIQUE (QUANTITE EN GWH) SELON LES MOIS , 2020** **جدول 5:**

Mois	المبيعات Ventes	الشهر
Janvier	189 168,19	يناير
Février	177 312,39	فبراير
Mars	175 989,61	مارس
Avril	158 140,96	أبريل
Mai	162 649,68	ماي
Juin	161 371,69	يونيو
Juillet	195 121,07	يوليوز
Août	183 501,40	غشت
Septembre	184 300,57	شتنبر
Octobre	185 822,78	أكتوبر
Novembre	171 733,37	نونبر
Décembre	182 966,00	دجنبر
Total	**2 128 077,71**	**المجموع**

Source : REDAL المصدر: ريضال

عدد المشتركين الجدد حسب نوع التوتر و حسب ثلاث شهور، 2020

Tableau 6 : **NOMBRE DES NOUVEAUX ABONNES PAR TYPE DE TENSION ET PAR TRIMESTRE, 2020** **جدول 6:**

Rubrique	كهرباء بتوتر متوسط Eléctricité MT	كهرباء بتوتر منخفض Eléctricité BT	Total	المراجع
1er trimestre	32	5 214	**5 246**	ثلاثة أشهر الأولى
2eme trimestre	- 1	1 434	**1 433**	ثلاثة أشهر الثانية
3eme trimestre	19	6 186	**6 205**	ثلاثة أشهر الثالثة
4eme trimestre	6	7 222	**7 228**	ثلاثة أشهر الرابعة
Total	**56**	**20 056**	**20 112**	**المجموع**

Source : REDAL المصدر: ريضال

عدد مستخدمي ريضال بالرباط حسب الصنف و قطاع النشاط، 2022

EFFECTIF DU PERSONNEL DE REDAL A RABAT PAR CATEGORIE ET PAR SECTEUR D'ACTIVITE, 2022

Tableau 7 : **جدول 7:**

CATEGORIE	الكهرباء Eléctricité	الماء Eau	التطهير Assainissement	مشتركة commun	المجموع Total	الصنف
Hors cadre (cat 15 et plus)	3	7	2	34	**46**	خارج الإطار
Cadres (Cat 10-14)	42	51	18	177	**288**	الأطر
Maitrises (Cat 6-9)	130	84	40	347	**601**	أعوان الإشراف
Exécutions (Cat 1-5)	130	79	39	309	**557**	أعوان التنفيذ
Total	**305**	**221**	**99**	**867**	**1 492**	**المجموع**

Source : REDAL المصدر: ريضال

2- SECTEUR EAU 2- قطاع الماء

الإستثمارات المنجزة (ب 1000 درهم) حسب العمالات، 2020

INVESTISSEMENTS REALISES (en 1000 DH) PAR PREFECTURE, 2020

Tableau 8 : **جدول 8:**

PREFCTURE/PROVINCE	البنية التحتية Infrastructure	التوزيع Distribution	التجديد Renouvellement	وسائل الإستغلال Moyens d'exploitation	تحريك الآلات Déplacement d'ouvrage	المجموع Total	العمالة/الإقليم
Rabat	0	1 363	16 032	-	-	**17 395**	الرباط
Salé	20 387	5 923	5 064	-	-	**31 374**	سلا
Skhirate-Témara	5 193	2 441	12 150	-	-	**19 784**	الصخيرات ـ تمار
Wilaya	951	1 117	609	5 037	-	**7 714**	الولاية
Khémisset	-	-	-	-	-	**-**	الخميسات
Kénitra	-	-	-	-	-	**-**	القنيطرة
Sidi Kacem	-	-	-	-	-	**-**	سيدي قاسم
Sidi Slimane	-	-	-	-	-	**-**	سيدي سليمان
Total	**26 531**	**10 844**	**33 855**	**5 037**	**-**	**76 267**	**المجموع**

Source : REDAL et ONEE المصدر: ريضال والمكتب الوطني للماء والكهرباء

طول شبكة التوزيع (بالكيلمتر) حسب العمالات، 2020

LONGUEUR DU RESEAU (en km) SELON LES PREFECTURES, 2020

Tableau 9 : **جدول 9 :**

	طول الشبكة Longueur du Réseau	شبكة بقطر réseau de diamètre أقل من 300 inf à 300	أكثر من 300 sup ou égal à 300	
cumul 2019	**4 390,17**	**4 053,40**	**337**	**مجموع 2017**
Rabat	5,38	3,93	1,45	الرباط
Salé	10,99	10,99	0,00	سلا
Skhirate-Témara	32,62	30,62	2,00	الصخيرات ـ تمارة
Wilaya	48,54	45,54	3	الولاية
Cumul 2018	**4 487,70**	**4 144,48**	**343,22**	**مجموع 2018**

Source : REDAL المصدر: ريضال

المشتريات الماء الصالح للشرب بالكمية حسب شهور السنة، 2020

Tableau 10: **ACHATS D'EAU POTABLE EN QUANTITE PAR MOIS, 2020** **جدول 10:**

MOIS	الكمية (بألف م^3) Quantité (en 1000 m^3)	القيمة ب 1000 درهم Valeur en 1000 dhs	الشهر
Janvier	7 752	37 837	يناير
Février	7 717	37 673	فبراير
Mars	8 563	41 797	مارس
Avril	8 378	40 896	أبريل
Mai	9 562	46 671	ماي
Juin	9 568	46 699	يونيو
Juillet	10 535	51 423	يوليوز
Août	10 119	49 392	غشت
Septembre	9 603	46 874	شتنبر
Octobre	9 055	44 197	أكتوبر
Novembre	8 333	40 673	نونبر
Décembre	8 034	39 216	دجنبر
Total	**107 219**	**523 348**	**المجموع**

Source : REDAL المصدر: ريضال

مبيعات الماء الصالح للشرب بالكمية حسب شهور السنة، 2020

Tableau 11 : **VENTES D'EAU POTABLE EN QUANTITE PAR MOIS, 2020** **جدول 11:**

MOIS	الكمية (بألف م^3) Quantité (en 1000 m^3)	الشهر
Janvier	6 500	يناير
Février	6 128	فبراير
Mars	7 044	مارس
Avril	6 626	أبريل
Mai	7 451	ماي
Juin	7 340	يونيو
Juillet	9 325	يوليوز
Août	8 907	غشت
Septembre	8 170	شتنبر
Octobre	8 053	أكتوبر
Novembre	7 098	نونبر
Décembre	6 829	دجنبر
Total	**89 471**	**المجموع**

Source : REDAL المصدر: ريضال

توزيع الماء بالجهة, (بألف م3) 2020

Tableau 12 : DISTRIBUTION D'EAU DANS LA REGION, 2020 EN 1000M ^{3} جدول 12:

PREFCTURE/PROVINCE	Volume	Part en %	العمالة/الإقليم
Rabat	35 278	39,40%	الرباط
Salé	33 318	37,20%	سلا
Skhirate-Témara	20 875	23,40%	الصخيرات ـ تمارة
Total	**89 471**	100%	**المجموع**

Source : REDAL المصدر: ريضال

3-BARRAGES 3- السدود

السدود الكبرى بالجهة، 2018

Tableau 13 : GRANDS BARRAGES DE LA REGION, 2018 جدول 13 :

Barrage	تاريخ الإنشاء Date de construction	الإقليم او الجماعة Province ou commune	إستعمالات السد Fonction	الوادي Oued	الحجم الطبيعي (بمليون م^3) volume normal en millions m3	السد
Sidi Mohammed ben Abde	1974	Rabat	EP -protection contre les crues	Bouregreg	1025	سيدي محمد بن عبد الله
El Kansra	1935	El Kansra	EP- IE-IN*	Beht	221	القنصرة

Source :Annuaire statistique national 2019 المصدر: النشرة الإحصائية السنوية 2019

*E P : Eau Potable *I E : Irrigation et Energie *IN : Inondation

السدود التلية بالجهة ، 2018

Tableau 14 : BARRAGES COLLINAIRES DE LA REGION, 2018 جدول 14 :

Barrage	تاريخ الإنشاء Date de construction	الإقليم او الجماعة Province ou commune	إستعمالات السد Fonction	الوادي Oued	الحجم الطبيعي (ب م^3) volume normal en m3	السد
Arid	1986	Rommani	AC-EC-I	Arid	700 000	عريض
Petit Barrage Bouknadel	2001	Ezzhiliga	AC	Dfilat	1 000 000	سد بوقنادل
Petit Barrage Laghwalem	2002	Laghwalem	AC	Bridila	900 000	سد لغوالم
Ait Lmrabtia	1985	Boukchmir	AC	Assif Khannaza	200 000	أيت لمرابطية
Lac El Oulja	1989	El Ghandor	AC	El Oulja	47 000	بحيرة الولجة
Petit Barrage Ruidat	1989	Mqam Tolba	I-AC	Rwidat	59 000	سد الرويضة
Lac Nkhila	1990	Nkhila	AC	Sehb Si Halla	72 000	بحيرة النخيلة

Source :Annuaire statistique national 2019 المصدر: النشرة الإحصائية السنوية 2019

تطور إنتاج المياه السطحية (ب م3)، 2020-2022

Tableau 15 : EVOLUTION DE LA PRODUCTION D'EAU SUPERFICIELLE (EN M3), 2020-2022 جدول 15 :

Barrage/Oued/Canal	2020	2021	2022	السد/واد/قناة
Sidi Mohammed ben Abdellah	237 164 409	247 767 448	253 423 005	سيدي محمد بن عبد الله
Tamesna	3 004 501	3 414 763	4 065 988	تامسنا
El Kansra	14 158 776	14 763 677	15 443 387	القنصرة
Total	**254 327 686**	**265 945 888**	**272 932 380**	**المجموع**

Source :Annuaire statistique national 2023 المصدر: النشرة الإحصائية السنوية 2023

تطور المبيعات من الطاقة الكهربائية (مليون كيلواط الساعة) حسب العمالة أو الإقليم 2020-2022

EVOLUTION DES VENTES D'ENERGIE ELECTRIQUE (EN MILLIONS KW HEURE)
PAR PREFECTURE OU PROVINCE 2020-2022

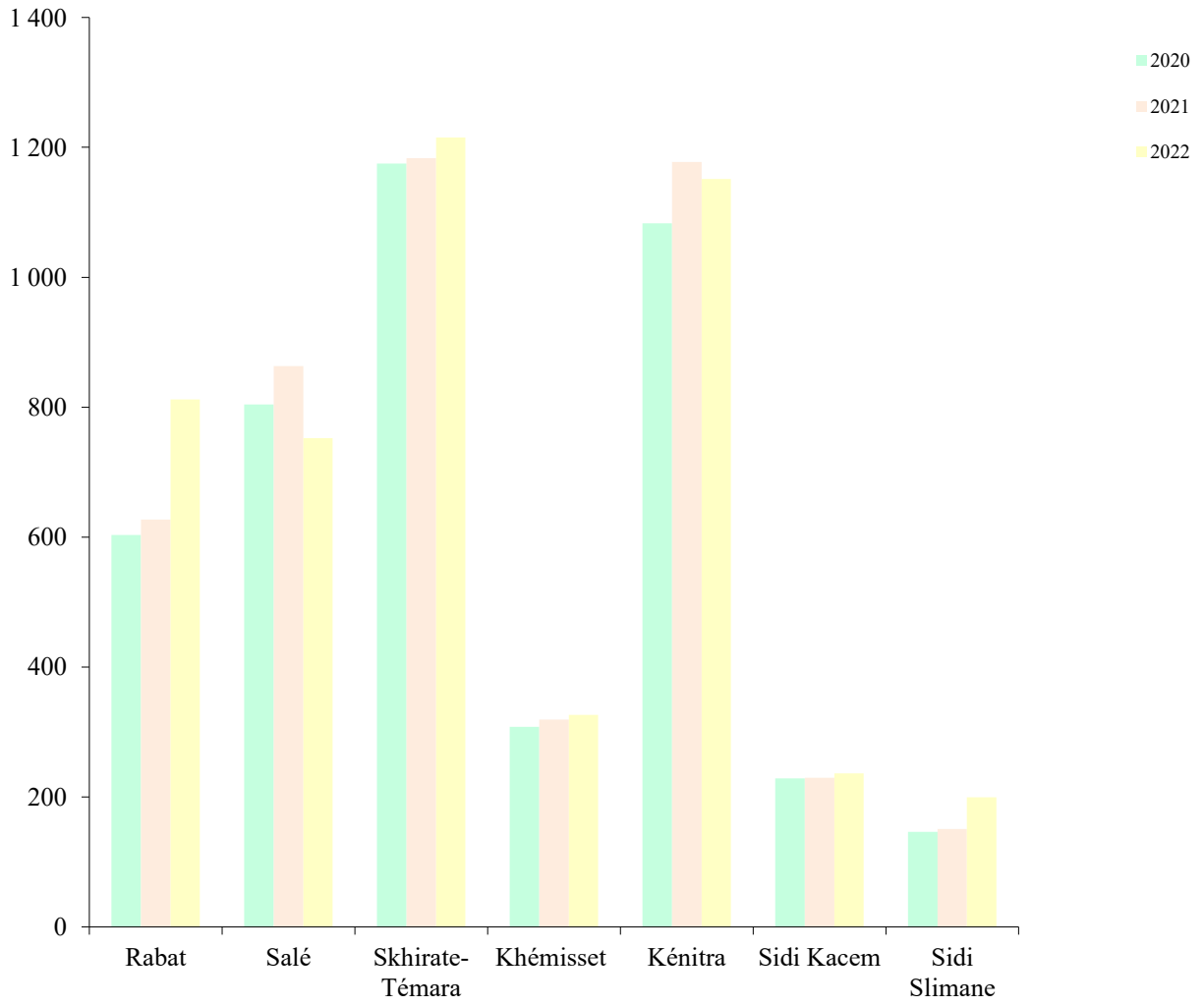

التجارة والصناعة

Commerce et Industrie

التجارة و الصناعة

COMMERCE ET INDUSTRIE

LISTE DES TABLEAUX : لائحة الجداول

جدول 1 : المطاحن الصناعية و مؤسسات التخزين حسب العمالة أو الإقليم، 2022

Tableau 1 : MINOTERIES INDUSTRIELLES ET ETABLISSEMENTS STOCKEURS PAR PREFECTURE OU PROVINCE, 2022

جدول 2 : الكمية المطحونة من القمح حسب الدورة (بالقنطار) ، 2022

Tableau 2 : QUANTITE ECRASEE DE BLE PAR TRIMESTRE (en Qx), 2022

جدول 3 : كمية الدقيق المنتجة (بالقنطار) حسب النوع، 2022

Tableau 3 : QUANTITE DE FARINE PRODUITE PAR CATEGORIE (en QX) , 2022

جدول 4: تطور استهلاك الإسمنت بالجهة، 2017-2022

Tableau 4 : EVOLUTION DE LA CONSOMMATION DU CIMENT DANS LA REGION, 2017-2022

جدول 5: المؤشرات الإقتصادية الخاصة بالوحدات الصناعية حسب العمالة أو الإقليم 2022

Tableau 5 : GRANDEURS ECONOMIQUES RELATIVES AUX UNITES INDUSTRIELLES PAR PREFECTURE OU PROVINCE, 2022

جدول 6: رقم المعاملات حسب القطاعات الكبرى و العمالة أو الإقليم،2022

Tableau 6 : CHIFFRE D'AFFAIRES SELON LES GRANDS SECTEURS ET PAR PREFECTURE OU PROVINCE, 2022

جدول 7: القيمة المضافة حسب القطاعات الكبرى و العمالة أو الإقليم، 2022

Tableau 7 : VALEUR AJOUTEE SELON LES GRANDS SECTEURS ET PAR PREFECTURE OU PROVINCE, 2022

جدول 8: الإنتاج الصناعي حسب القطاعات الكبرى و العمالة أو الإقليم، 2022

Tableau 8 : PRODUCTION INDUSTRIELLE SELON LES GRANDS SECTEURS ET PAR PREFECTURE OU PROVINCE, 2022

جدول 9: الإستثمارات حسب القطاعات الكبرى و العمالة أو الإقليم، 2022

Tableau 9 : INVESTISSEMENTS SELON LES GRANDS SECTEURS ET PAR PREFECTURE OU PROVINCE, 2022

1- COMMERCIALISATION DES CEREALES ET LEGUMINEUSES 1- تجارة الحبوب و القطاني

المطاحن الصناعية و مؤسسات التخزين حسب العمالة أو الإقليم، 2022

Tableau 1 : MINOTERIES INDUSTRIELLES ET ETABLISSEMENTS STOCKEURS PAR PREFECTURE OU PROVINCE, 2022 جدول 1 :

PREFECTURE /PROVINCE	المطاحن الصناعية Minoteries Industrielles	مؤسسات التخزين Etablissements stockeurs			العمالة/الإقليم
	العدد Nombre	التجار Commerçants	التعاونيات Coopératives	الجماعات Collectivités	
Rabat	0	0	-	-	الرباط
Salé	0	0	-	-	سلا
Skhirate-Témara	2	2	-	-	الصخيرات-تمارة
Khémisset	0	3	-	-	الخميسات
Kénitra	7	5	-	-	القنيطرة
Sidi Kacem	1	2	-	-	سيدي قاسم
Sidi Slimane	2	2	-	-	سيدي سليمان
Total	**12**	**14**	**-**	-	**المجموع**

Source : Service Régional de Kénitra de l'Office National Interprofessionnel des Céréales et des Légumineuses المصدر: المصلحة الجهوية للقنيطرة للمكتب الوطني المهني للحبوب و القطاني

*: CAM de Mekens a stocké chez autrui : UNCAM Souk El Abaa

الكمية المطحونة من القمح حسب الدورة (بالقنطار) ، 2022

Tableau 2 : QUANTITE ECRASEE DE BLE PAR TRIMESTRE (en Qx), 2022 جدول 2 :

Type blé	القدرة السنوية (بالقنطار) Capacité Annuelle (en Qx)	الثلاثة أشهر الأولى 1ème trimestre	الثلاثة أشهر الثانية 2ème trimestre	الثلاثة أشهر الثالثة 3ème trimestre	الثلاثة أشهر الرابعة 4ème trimestre	المجموع Total	نوع القمح
BLE TENDRE	5 850 000	596 448	536 690	567 571	696 788	**2 397 497**	القمح الطري
BLE DUR	1 320 000	168 743	159 003	179 503	204 418	**711 667**	القمح الصلب
TOTAL	**7 170 000**	**765 191**	**695 693**	**747 074**	**901 206**	**3 109 164**	**المجموع**

Source : Service Régional de Kénitra de l'Office National Interprofessionnel des Céréales et des Légumineuses المصدر: المصلحة الجهوية للقنيطرة للمكتب الوطني المهني للحبوب و القطاني

كمية الدقيق المنتجة (بالقنطار) حسب النوع، 2022

Tableau 3 : QUANTITE DE FARINE PRODUITE PAR CATEGORIE (en QX) , 2022 جدول 3 :

PREFECTURE /PROVINCE	القمح الطري Blé tendre					القمح الصلب Blé dur		العمالة/الإقليم
	د.و.ق.ط F.N.B.T	د.ممتاز F. Luxe	د.م ممتاز F.R.S	د.م عادي F.R.C	الدقيق الثانوي Farine Seconde	د.و.ق.ط F.N.B.T	السميد Semoule	
Total	**224 671**	**1 371 417**	**183 415**	**46 424**	**27 258**	**110 463**	**461 779**	**المجموع**

Source : Service Régional de Kénitra de l'Office National Interprofessionnel des Céréales et des Légumineuses المصدر: المصلحة الجهوية للقنيطرة للمكتب الوطني المهني للحبوب و القطاني

2- CIMENTERIES

2- معامل الإسمنت

Tableau 4 : EVOLUTION DE LA CONSOMMATION DU CIMENT DANS LA REGION, 2017-2022

جدول 4: تطور استهلاك الإسمنت بالجهة، 2017-2022

Année	2017	2018	2019	2020	2021	2022	السنة
Total Région	**1 840 324**	**1 662 785**	**1 676 920**	**1 518 948**	**1 913 867**	**1 737 561**	**مجموع الجهة**

Source :Annuaire Statistique du Maroc 2023

المصدر : النشرة الإحصائية السنوية للمغرب 2023

3- GRANDEURS ECONOMIQUES

3- المؤشرات الإقتصادية

Tableau 5 : GRANDEURS ECONOMIQUES RELATIVES AUX UNITES INDUSTRIELLES PAR PREFECTURE OU PROVINCE, 2022

جدول 5: المؤشرات الإقتصادية الخاصة بالوحدات الصناعية حسب العمالة أو الإقليم، 2022

Rubrique	الرباط Rabat	سلا Salé	الصخيرات-تمارة Skhirate-Témara	الخميسات Khémisset	القنيطرة Kénitra	سيدي قاسم Sidi Kacem	سيدي سليمان Sidi Slimane	المجموع Total	
Chiffre d'affaire	4 537 167 489	8 962 264 426	16 588 686 993	572 876 372	48 456 448 624	91 330 881	143 837 800	**79 352 612 584**	رقم المعاملات
Production en dh	4 689 327 560	8 594 935 812	16 149 711 733	614 448 778	46 304 647 568	90 125 177	135 511 597	**76 578 708 225**	الإنتاج ب درهم
Valeur ajoutée	1 068 788 372	2 189 777 903	4 486 786 104	209 358 890	18 189 203 616	23 124 060	28 525 465	**26 195 564 409**	القيمة المضافة
Investissement en dh	78 249 424	58 304 452	233 260 323	35 908 172	5 424 198 370	-	4 576 109	**5 834 496 850**	الإستثمارات ب درهم

Source: Délégation Régionale de l'Industrie, de l'Investissement, du Commerce, et de l'Economie Numérique

المصدر: المندوبية الجهوية للصناعة و الإستثمار و التجارة و الإقتصاد الرقمي

رقم المعاملات حسب القطاعات الكبرى و العمالة أو الإقليم، 2022

CHIFFRE D'AFFAIRES SELON LES GRANDS SECTEURS ET PAR PREFECTURE OU PROVINCE, 2022

Tableau 6 : **جدول 6:**

Secteur	الرباط Rabat	سلا Salé	الصخيرات-تمارة Skhirate-Témara	الخميسات Khémisset	القنيطرة Kénitra	سيدي قاسم Sidi Kacem	سيدي سليمان Sidi Slimane	المجموع Total	القطاع
Aeronautique	1 326 180	-	1 141 940 014	92 862 356	2 429 173	-	-	1 238 557 724	صناعة لوازم الطائراد
Industries agro-alimentaires	729 106 809	3 888 480 784	3 382 128 690	245 213 409	4 393 551 839	32 679 403	27 511 157	12 698 672 092	الصناعات الغذائية
industrie automobile	-	1 845 706 777	1 194 738 092	-	35 461 481 893	-	-	38 501 926 761	صناعة السيارات
Indutrie chimique et parachimique	859 701 917	84 740 074	1 284 178 007	63 503 185	2 119 869 472	-	19 771 443	4 431 764 098	الصناعة الكيماوية و شبه الكيماوية
Industrie éléctriques et éléctroniques	58 714 422	5 321 828	31 788 999	-	3 114 757 695	-	-	3 210 582 945	الصناعة الكهربائية والإلكترونية
Industrie Pharmaceutique	49 797 507	402 534 703	731 880 531	-		-	94 787 997	1 279 000 738	الصناعات الصيدلية
Industrie métallique et mécanique	1 751 122 112	101 741 972	1 142 250 476	6 293 776	1 540 572 483	261 458	861 464	4 543 103 742	الصناعة المعدنية والميكانيكية
Materiaux De Construction	847 086 848	644 329 538	5 479 109 837	36 809 917	248 434 629	58 390 019	-	7 314 160 789	مواد البناء
Plasturgie	27 097 484	137 938 884	410 896 828	-	1 462 332 247	-	-	2 038 265 443	صناعة البلاستيك
Textile Et Cuir	195 332 461	1 606 890 936	1 599 144 696	128 193 729	112 607 887	-	905 738	3 643 075 448	صناعات النسيج و الجلد
Autres Secteurs	17 881 748	244 578 928	190 630 822	-	411 305	-	-	453 502 804	قطاعات أخرى
Total	**4 537 167 489**	**8 962 264 426**	**16 588 686 993**	**572 876 372**	**48 456 448 624**	**91 330 881**	**143 837 800**	**79 352 612 584**	**المجموع**

Source: Délégation Régionale de l'Industrie, de l'Investissement, du Commerce, et de l'Economie Numérique المصدر: المندوبية الجهوية للصناعة و الإستثمار و التجارة و الإقتصاد الرقمي

القيمة المضافة حسب القطاعات الكبرى و العمالة أو الإقليم، 2022

VALEUR AJOUTEE SELON LES GRANDS SECTEURS ET PAR PREFECTURE OU PROVINCE, 2022

Tableau 7 : **جدول 7:**

Secteur	الرباط Rabat	سلا Salé	الصخيرات-تمارة Skhirate-Témara	الخميسات Khémisset	القنيطرة Kénitra	سيدي قاسم Sidi Kacem	سيدي سليمان Sidi Slimane	المجموع Total	القطاع
Aeronautique	513 413	-	356 779 710	29 803 279	1 278 082	-	-	**388 374 483**	صناعة لوازم الطائرات
Industries agro-alimentaires	189 523 439	652 119 758	210 798 804	68 935 471	2 429 659 815	4 091 444	6 614 507	**3 561 743 238**	الصناعات الغذائية
industrie automobile	-	612 783 830	680 985 775	-	14 132 773 287	-	-	**15 426 542 892**	صناعة السيارات
Indutrie chimique et parachimique	310 147 938	26 498 555	365 621 666	43 626 693	432 919 567	-	3 868 752	**1 182 683 172**	الصناعة الكيماوية و شبه الكيماوية
Industrie éléctriques et éléctroniques	11 492 479	2 206 758	13 131 913	-	256 629 078	-	-	**283 460 228**	الصناعة الكهربائية والإلكترونية
Industrie Pharmaceutique	18 571 147	136 043 295	169 267 731	-	-	-	17 374 113	**341 256 286**	الصناعات الصيدلية
Industrie métallique et mécanique	210 461 015	29 913 371	288 139 506	630 477	382 835 473	110 569	397 346	**912 487 758**	الصناعة المعدنية والميكانيكية
Materiaux De Construction	218 870 772	67 253 085	1 609 592 890	10 675 034	39 033 711	18 922 047	-	**1 964 347 539**	مواد البناء
Plasturgie	5 515 932	23 741 877	93 843 124	-	477 126 223	-	-	**600 227 156**	صناعة البلاستيك
Textile Et Cuir	98 579 331	563 160 251	673 346 899	55 687 936	36 821 885	-	270 747	**1 427 867 048**	صناعات النسيج و الجلد
Autres Secteurs	5 112 906	76 057 122	25 278 085	-	126 496	-	-	**106 574 610**	قطاعات أخرى
Total	**1 068 788 372**	**2 189 777 903**	**4 486 786 104**	**209 358 890**	**18 189 203 616**	**23 124 060**	**28 525 465**	**26 195 564 409**	**المجموع**

Source: Délégation Régionale de l'Industrie, de l'Investissement, du Commerce, et de l'Economie Numérique المصدر: المندوبية الجهوية للصناعة و الإستثمار و التجارة و الإقتصاد الرقمي

الإنتاج الصناعي حسب القطاعات الكبرى و العمالة أو الإقليم، 2022

PRODUCTION INDUSTRIELLE SELON LES GRANDS SECTEURS ET PAR PREFECTURE OU PROVINCE, 2022

Tableau 8: **جدول 8:**

Secteur	الرباط Rabat	سلا Salé	الصخيرات-تمارة Skhirate-Témara	الخميسات Khémisset	القنيطرة Kénitra	سيدي قاسم Sidi Kacem	سيدي سليمان Sidi Slimane	المجموع Total	القطاع
Aeronautique	1 326 180	-	1 181 021 942	50 899 091	2 429 173	-	-	**1 235 676 386**	صناعة لوازم الطائرات
Industries agro-alimentaires	738 347 186	3 784 807 453	3 341 850 220	235 414 756	4 341 461 273	30 338 505	28 663 754	**12 500 883 147**	الصناعات الغذائية
industrie automobile	-	1 833 792 160	1 188 721 215	-	33 810 080 412	-	-	**36 832 593 786**	صناعة السيارات
Indutrie chimique et parachimique	829 854 847	75 224 899	1 299 331 715	70 507 868	1 899 213 972	-	19 771 443	**4 193 904 744**	الصناعة الكيماوية و شبه الكيماوية
Industrie éléctriques et éléctroniques	61 640 727	5 323 328	32 199 717	-	3 100 014 131	-	-	**3 199 177 903**	الصناعة الكهربائية والإلكترونية
Industrie Pharmaceutique	23 649 805	291 172 259	441 137 951	-	-	-	85 309 197	**841 269 213**	الصناعات الصيدلية
Industrie métallique et mécanique	1 899 648 662	102 490 788	1 127 646 773	109 965	1 622 351 791	261 459	861 464	**4 753 370 902**	الصناعة المعدنية والميكانيكية
Materiaux De Construction	882 369 839	601 262 898	5 463 893 198	142 161 166	226 974 823	59 525 213	-	**7 376 187 136**	مواد البناء
Plasturgie	27 450 017	127 865 064	423 063 253	-	1 188 162 399	-	-	**1 766 540 732**	صناعة البلاستيك
Textile Et Cuir	189 965 525	1 525 731 278	1 513 012 122	115 575 862	113 548 289	-	905 738	**3 458 738 813**	صناعات النسيج و الجلد
Autres Secteurs	35 074 772	247 265 687	137 833 630	-	411 305	-	-	**420 585 393**	قطاعات أخرى
Total	**4 689 327 560**	**8 594 935 812**	**16 149 711 733**	**614 448 778**	**46 304 647 568**	**90 125 177**	**135 511 597**	**76 578 708 225**	**المجموع**

Source: Délégation Régionale de l'Industrie, de l'Investissement, du Commerce, et de l'Economie Numérique المصدر: المندوبية الجهوية للصناعة و الإستثمار و التجارة و الإقتصاد الرقمي

الإستثمارات حسب القطاعات الكبرى و العمالة أو الإقليم، 2022

INVESTISSEMENTS SELON LES GRANDS SECTEURS ET PAR PREFECTURE OU PROVINCE, 2022

Tableau 9 : **جدول 9:**

Secteur	الرباط Rabat	سلا Salé	الصخيرات-تمارة Skhirate-Témara	الخميسات Khémisset	القنيطرة Kénitra	سيدي قاسم Sidi Kacem	سيدي سليمان Sidi Slimane	المجموع Total	القطاع
Aeronautique	0		19 273 664	0	0	-	-	**19 273 664**	صناعة لوازم الطائرات
Industries agro-alimentaires	712 622	33 561 384	8 011 417	397 500	130 198 586	-	3 345 826	**176 227 335**	الصناعات الغذائية
industrie automobile	0	13 394 965	0		4 907 745 542	-	-	**4 921 140 507**	صناعة السيارات
Indutrie chimique et parachimique	3 272 641	1 488 607	13 425 886	30 000 000	135 135 563	-	-	**183 322 697**	الصناعة الكيماوية و شبه الكيماوية
Industrie éléctriques et éléctroniques	0	0	292 197	-	57 800 960	-	-	**58 093 157**	الصناعة الكهربائية والإلكترونية
Industrie Pharmaceutique	0	0	100 000	-		-	1 230 283	**1 330 283**	الصناعات الصيدلية
Industrie métallique et mécanique	68 425 456	43 517	32 894 380	-	50 944 677	-	-	**152 308 030**	الصناعة المعدنية والميكانيكية
Materiaux De Construction	2 752 232	0	110 427 845	1 306 299	43 733	-	-	**114 530 109**	مواد البناء
Plasturgie	0	731 743	3 916 165	-	140 751 218	-	-	**145 399 126**	صناعة البلاستيك
Textile Et Cuir	2 926 238	9 084 236	44 918 769	4 204 373	1 578 091	-	-	**62 711 707**	صناعات النسيج و الجلد
Autres Secteurs	160 235	0	0	-	0	-	-	**160 235**	قطاعات أخرى
Total	**78 249 424**	**58 304 452**	**233 260 323**	**35 908 172**	**5 424 198 370**	**0**	**4 576 109**	**5 834 496 850**	**المجموع**

Source: Délégation Régionale de l'Industrie, de l'Investissement, du Commerce, et de l'Economie Numérique المصدر: المندوبية الجهوية للصناعة و الإستثمار و التجارة و الإقتصاد الرقمي

توزيع المؤسسات الصناعية حسب العمالة أو الإقليم

REPARTITION DES ETABLISSEMENTS INDUSTRIELS PAR PREFECTURE OU PROVINCE

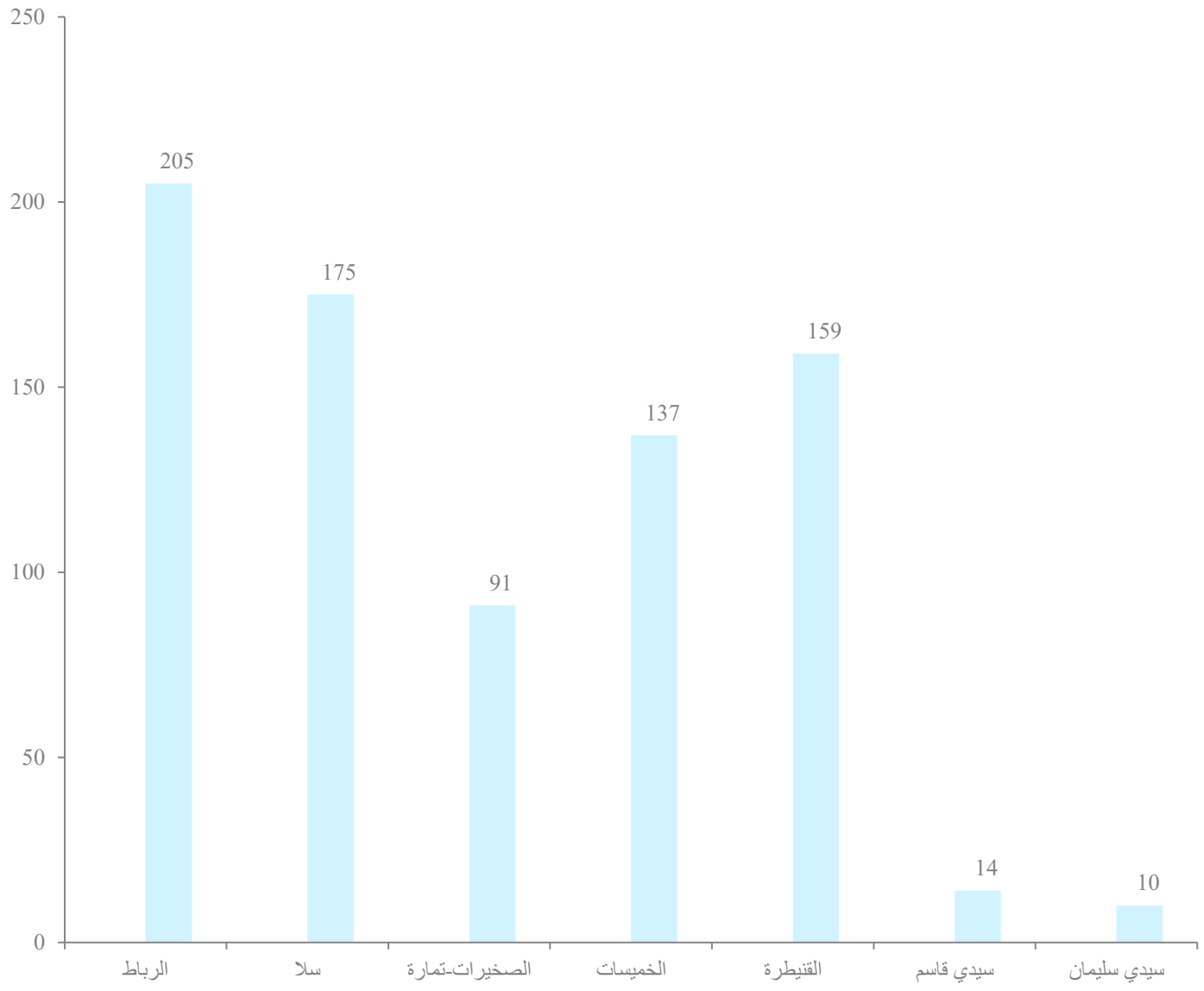

الصناعة التقليدية و التعاونيات

Artisanat et Coopératives

الصناعة التقليدية و التعاونيات

ARTISANAT ET COOPERATIVES

LISTE DES TABLEAUX : لائحة الجداول

جدول 1: تعاونيات الصناعة التقليدية و عدد المنخرطين حسب العمالة أو الإقليم, 2022

Tableau 1 : COOPERATIVES ARTISANALES ET ADHERENTS PAR PREFECTURE OU PROVINCE, 2022

جدول 2: مراكز التكوين المهني و المتدربين حسب المستوى و العمالة أو الإقليم, 2022

Tableau 2 : CENTRES DE FORMATION PROFESSIONNELLE ET STAGIAIRES SELON LE NIVEAU ET PAR PREFECTURE OU PROVINCE, 2022

جدول 3: صادرات منتوجات الصناعة التقليدية بالكمية و القيمة حسب العمالة أو الإقليم، 2022

Tableau 3 : EXPORTATIONS DE PRODUITS ARTISANAUX EN QUANTITES ET VALEURS PAR PREFECTURE OU PROVINCE, 2022

جدول 4 : الزرابي التقليدية المطبوعة حسب العمالة أو الإقليم، 2022

Tableau 4 : TAPIS TRADITIONNELS ESTAMPILLES PAR PREFECTURE OU PROVINCE, 2022

جدول 5 : الزرابي المطبوعة بالجهة حسب شهور السنة ، 2022

Tableau 5 : TAPIS ESTAMPILLES DANS LA REGION PAR MOIS , 2022

جدول 6 : إحصائيات صادرات الزرابي بالجهة بالدرهم, 2022

Tableau 6 : STATISTIQUES DES TAPIS EXPORTES DANS LA REGION EN DH, 2022

جدول 7 : تطور و توزيع التعاونيات و عدد المنخرطين حسب القطاع، 2022

Tableau 7 : EVOLUTION ET REPARTITION DES COOPERATIVES ET DU NOMBRE D'ADHERENTS SELON LE SECTEUR; 2022

جدول 8 : تطور و توزيع التعاونيات و عدد المنخرطين حسب العمالة أو الإقليم، 2022

Tableau 8 : EVOLUTION ET REPARTITION DES COOPERATIVES ET DU NOMBRE D'ADHERENTS PAR PREFECTURE OU PROVINCE; 2022

جدول 9 : تطور و توزيع تعاونيات و عدد منخرطي تعاونيات القطاع الفلاحي حسب نوع النشاط، 2022

Tableau 9 : EVOLUTION ET REPARTITION DES COOPERATIVES AGRICOLES ET DU NOMBRE D'ADHERENTS SELON LE TYPE D'ACTIVITE; 2022

جدول 10 : تطور و توزيع تعاونيات قطاع الصناعة التقليدية و المنخرطين حسب نوع النشاط، 2020

Tableau 10 : REPARTITION ET EVOLUTION DES COOPERATIVES DE L'ARTISANAT ET DES ADHERENTS SELON LE TYPE D'ACTIVITE; 2020

تعاونيات الصناعة التقليدية و المنخرطين حسب العمالة أو الإقليم ,2022

COOPERATIVES ARTISANALES ET ADHERENTS PAR PREFECTURE OU PROVINCE ,2022

Tableau 1 : **جدول 1:**

PREFECTURE/ PROVINCE	التعاونيات Coopératives			عدد المنخرطين Adhérents	العمالة/الإقليم
	التعاونيات القديمة Anciennes Coopératives	التعاونيات الحديثة التاسيس Nouvelles Coopératives	المجموع Total		
Rabat	78	5	**83**	**475**	الرباط
Salé	190	21	**211**	**1116**	سلا
Skhirate-Témara	54	2	**56**	**297**	الصخيرات-تمارة
Khémisset	237	10	**247**	**1424**	الخميسات
Kénitra	55	2	**57**	**389**	القنيطرة
Sidi Kacem	47	2	**49**	**269**	سيدي قاسم
Sidi Slimane	48	3	**51**	**284**	سيدي سليمان
Total	**709**	**45**	**754**	**4 254**	**المجموع**

Source : Délégations Régionales de l'Artisanat المصدر: المندوبيات الإقليمية للصناعة التقليدية

مراكز التكوين المهني و المتدربين حسب المستوى و العمالة أو الإقليم، 2022

CENTRES DE FORMATION PROFESSIONNELLE ET STAGIAIRES SELON LE NIVEAU ET PAR PREFECTURE OU PROVINCE, 2022

Tableau 2 : **جدول 2:**

PREFECTURE/ PROVINCE	المراكز Centres	المتعلمين Apprentis			العمالة/الإقليم
		السنة الأولى 1ère Année	السنة الثانية 2ème Année	المجموع Total	
Rabat	2	154	19	**173**	الرباط
Salé	1	182	35	**217**	سلا
Skhirate-Témara	0	69	11	**80**	الصخيرات-تمارة
Khémisset	1	514	127	**641**	الخميسات
Kénitra	0	202	37	**239**	القنيطرة
Sidi Kacem	0	196	38	**234**	سيدي قاسم
Sidi Slimane	0	142	23	**165**	سيدي سليمان
Total	**4**	**1459**	**290**	**1749**	**المجموع**

Source : Délégations Régionales de l'Artisanat المصدر: المندوبيات الإقليمية للصناعة التقليدية

صادرات منتوجات الصناعة التقليدية بالكمية و القيمة حسب العمالة أو الإقليم، 2022

EXPORTATIONS DE PRODUITS ARTISANAUX EN QUANTITES ET VALEURS PAR PREFECTURE OU PROVINCE, 2022

Tableau 3 : **جدول 3:**

PREFECTURE/ PROVINCE	الكمية بالقنطار Quantité (en Qx)	القيمة (ب الدرهم) Valeur (en Dh)	العمالة/الإقليم
Rabat	139,92	1 661 584	الرباط
Salé	3 295,78	21 808 079,50	سلا
Skhirate-Témara	396,98	1 060 436,62	الصخيرات-تمارة
Khémisset	-	-	الخميسات
Kénitra	4 280,09	1 433 895,11	القنيطرة
Sidi Kacem	-	-	سيدي قاسم
Sidi Slimane	-	-	سيدي سليمان
Total	**8 112,77**	**25 963 995,23**	**المجموع**

Source : Délégations Régionales de l'Artisanat المصدر: المندوبيات الإقليمية للصناعة التقليدية

الزرابي التقليدية المطبوعة حسب العمالة أو الإقليم، 2022

TAPIS TRADITIONNELS ESTAMPILLES PAR PREFECTURE OU PROVINCE, 2022

Tableau 4 : **جدول 4:**

PREFECTURE/ PROVINCE	العدد nombre	المساحة م² surface M^2	العمالة/الإقليم
Rabat	571	2 374,08	الرباط
Salé	14 274	52 203,13	سلا
Skhirate-Témara	0	0	الصخيرات-تمارة
Khémisset	0	0	الخميسات
Kénitra	0	0	القنيطرة
Sidi Kacem	0	0	سيدي قاسم
Sidi Slimane	0	0	سيدي سليمان
Total	**14 845**	**54 577,21**	**المجموع**

Source : Délégations Régionales de l'Artisanat المصدر: المندوبيات الإقليمية للصناعة التقليدية

الزرابي المطبوعة بالجهة حسب شهور السنة ، 2022

TAPIS ESTAMPILLES DANS LA REGION PAR MOIS , 2022

Tableau 5 : جدول 5 :

Mois	العدد nombre	المساحة م² surface M²	مداخيل رسوم الطبع بالدرهم Recettes Estampillage en Dh	الشهر
Janvier	1 790	5 424,23	12 456	يناير
Février	918	3 671,01	8 122	فبراير
Mars	2 053	7 596,47	16 664	مارس
Avril	1 628	5 797,21	12 794	أبريل
Mai	960	3 270,41	7 404	ماي
Juin	1 879	7 562,14	16 286	يونيو
Juillet	504	1 480,60	3 412	يوليوز
Août	0	0	0	غشت
Septembre	1 490	6 302,85	13 722	شتنبر
Octobre	596	2 617,93	6 134	أكتوبر
Novembre	2 150	7 548,46	16 890	نونبر
Décembre	877	3 305,84	7 268	دجنبر
Total	**14 845**	**54 577,15**	**121 152**	**المجموع**

Source : Délégations Régionales de l'Artisanat المصدر: المندوبيات الإقليمية للصناعة التقليدية

إحصائيات صادرات الزرابي بالجهة بالدرهم، 2022

STATISTIQUES DES TAPIS EXPORTES DANS LA REGION EN DH, 2022

Tableau 6 : جدول 6 :

Mois	القيمة valeur	الشهر
Janvier	1 935 548,50	يناير
Février	2 204 029	فبراير
Mars	1 433 946,80	مارس
Avril	3 142 285,20	أبريل
Mai	1 772 800,50	ماي
Juin	2 727 254,70	يونيو
Juillet	278 447	يوليوز
Août	227 633	غشت
Septembre	2 926 071,38	شتنبر
Octobre	1 706 369,10	أكتوبر
Novembre	1 288 538,80	نونبر
Décembre	2 515 409,90	دجنبر
Total	**22 158 333,88**	**المجموع**

Source : Délégations Régionales de l'Artisanat المصدر: المندوبيات الإقليمية للصناعة التقليدية

تطور و توزيع التعاونيات و عدد المنخرطين حسب القطاع، 2022

EVOLUTION ET REPARTITION DES COOPERATIVES ET DU NOMBRE D'ADHERENTS SELON LE SECTEUR; 2022

Tableau 7 : **جدول 7 :**

Secteur	عدد التعاونيات Nombre de Coopératives 2022	عدد المنخرطين Nombre d'adhérents 2022	القطاع
Agriculture	2 720	38 600	الفلاحة
Artisanat	909	5 905	الصناعة التقليدية
Forêt	320	5 284	الغابات
Habitat	286	8 894	السكن
Alphabétisation	91	579	محاربة الأمية
Commerçant et Services	96	587	التجارة و الخدمات
Plantes médicinales et aromatiques	55	383	الأعشاب الطبية و العطرية
Denrées alimentaires	48	276	المواد الغذائية
Traîtement des déchêts	25	373	تدوير النفايات
Tourisme	20	115	السياحة
Pêche	17	543	الصيد
Transport	21	337	النقل
Imprimerie-Papeterie	10	50	الطباعة و وراقة
Art et culture	11	56	الفن و الثقافة
Conseil et gestion	6	33	الإستشارة و التسيير
Exploitation des carrieres	3	108	استغلال المقالع
Telecommunication	4	24	الإتصالات
Commerce éléctronique	3	15	التجارة الإلكترونية
Consommation	7	1 050	الإستهلاكية
Maind'œuvre	2	11	اليد العاملة
Argane	3	28	أركان
TOTAL	**4 657**	**63 251**	**المجموع**

Source :Délégation Régionale ODECO

المصدر : المندوبية الجهوية لمكتب تنمية التعاون

تطور و توزيع التعاونيات و عدد المنخرطين حسب العمالة أو الإقليم، 2022

EVOLUTION ET REPARTITION DES COOPERATIVES ET DU NOMBRE D'ADHERENTS PAR PREFECTURE OU PROVINCE; 2022

Tableau 8 : **جدول 8 :**

Secteur	عدد التعاونيات Nombre de Coopératives	عدد المنخرطين Nombre d'adhérents	القطاع
	2022	2022	
Rabat	290	6 033	الرباط
Salé	568	6 201	سلا
Skhirate-Témara	281	3 172	الصخيرات-تمارة
Khémisset	1330	14 769	الخميسات
Kénitra	814	17 537	القنيطرة
Sidi Kacem	690	8 329	سيدي قاسم
Sidi Slimane	684	7 210	سيدي سليمان
Total	**4 657**	**63 251**	**المجموع**

Source :Délégation Régionale ODECO المصدر : المندوبية الجهوية لمكتب تنمية التعاون

تطور و توزيع تعاونيات و عدد منخرطي تعاونيات القطاع الفلاحي حسب نوع النشاط، 2022

EVOLUTION ET REPARTITION DES COOPERATIVES AGRICOLES ET DU NOMBRE D'ADHERENTS SELON LE TYPE D'ACTIVITE; 2022

Tableau 9 : **جدول 9 :**

Type d'activité	عدد التعاونيات Nombre de Coopératives 2022	عدد المنخرطين Nombre d'adhérents 2022	نوع النشاط
Apicole	931	6 219	تربية النحل
Elevage	659	5 173	تربية المواشي
Collecte et commercialisation du lait	429	17 038	جمع و تجارة الحليب
Multifonctionnelle	212	1 286	متعددة الوظائف
Avicole	112	678	تربية الدجاج
Oleicole (Oliviers)	44	727	زراعة الزيتون
Fruits et légumes	60	806	الخضر و الفواكه
Arboriculture	31	291	الأشجار المثمرة
Agrume	18	933	الحوامض
Approvisionnement	62	1 698	التموين
Maraîchère	35	588	البواكر
Production des céréales et légumineuses	14	1150	الحبوب
Heliciculture	19	91	تربية الحلزون
Pépinière	18	84	المنابت
Cuniculture	15	115	تعاونية تربية الأرانب
Cactus	5	41	الصبار
Capre	4	27	الكبر
Commerce et exportation	4	30	التجارة و التصدير
Exploitation des terres	5	79	استغلال الأراضي
Fraise	3	243	توت الأرض
Rizerie	3	798	الأرز
Caroubiculture	2	10	الخروب
Exploitation des figues	3	26	الصبار
Plantes sucrières	2	46	النباتات السكرية
Production de toutnesol	3	27	نوار الشمس
Production et commercialisation de la menthe	2	10	انتاج و تسويق النعناع
Sericiculture	1	5	دودة القز
Transformation de lait	5	197	تحويل الحليب
Autres	19	192	أخر
TOTAL	**2 720**	**38 608**	**المجموع**

Source :Délégation Régionale ODECO

المصدر : المندوبية الجهوية لمكتب تنمية التعاون

تطور و توزيع تعاونيات قطاع الصناعة التقليدية و المنخرطين حسب نوع النشاط، 2020

REPARTITION ET EVOLUTION DES COOPERATIVES DE L'ARTISANAT ET DES ADHERENTS SELON LE TYPE D'ACTIVITE; 2020

Tableau 10 : **جدول 10 :**

Type d'activité	عدد التعاونيات Nombre de Coopératives			عدد المنخرطين Nombre d'adhérents			نوع النشاط
	2018	2019	2020	2018	2019	2020	
Couture- Broderie	116	170	195	654	942	1 070	الطرز و الخياطة التقليدية
Boulangerie- Pâtisserie	42	58	62	224	300	320	المخابز و الحلويات
Traîteurs	31	38	39	175	212	217	الممونين
Produits d'ésthétique	26	33	36	137	172	187	مواد التجميل
Travaux Batiments	16	28	31	89	149	164	أشغال البناء
Bois -Menuiserie	21	28	29	124	159	164	النجارة و الخشب
Tâpisserie	11	15	21	57	77	108	الزرابي
Textiles-Tapis	15	17	18	119	130	136	النسيج
Tailleurs	16	16	16	105	105	105	الخياطة
Art et décor	13	15	15	118	128	128	الفن و الديكور
Forgerons et Ferroniers	9	11	11	60	70	70	الحدادة
Coiffure	4	5	9	22	27	51	الحلاقة
Approvisionnement et commerciali	5	7	7	40	51	51	التموين و التسويق
Pôterie et Céramique	7	7	7	46	46	46	الخزف و الفخار
Artisants de soufleurs	6	6	6	31	30	30	النفخ على الزجاج
Réparation mécanique	4	6	6	22	32	32	الإصلاحات الميكانيكية
Tissage	6	6	6	30	30	30	النسيج
Tisserands	4	5	5	56	62	62	صناعة الخيط
Sculpture sur bois	4	4	4	24	24	24	النقش على الخشب
Babouches coordonniers	1	2	2	7	12	12	الخرازة
Chaussures	2	2	2	12	12	12	الأحدية
Cuir tanneurs	0	2	2		10	10	المصنوعات الجلدية
Fabrication de chaux et plâtre	2	2	2	13	13	13	صناعة الجبص
Sculpture sur pierres	2	2	2	13	13	13	النحت على الحجر
Thuya	2	2	2	10	10	10	العرعار
Corderie vaneries	1	1	1	5	5	5	الحبل و القنب
Elevage	1	1	1	15	15	15	تربية المواشي
Fabrication de selles	1	1	1	5	5	5	صناعة السروج
Marqueterie- Sculpture sur plâtre	1	1	1	5	5	5	النقش على الجبص
Métaux -Bijoux	1	1	1	5	5	5	المعادن و الجواهر
Mozaique-Zelligeurs	1	1	1	5	5	5	الزليج التقليدي
Restauration Monuments	1	1	1	8	8	8	ترميم المأثر
Sculpture sur pièrres et marbres			1			5	النقش على الحجر و الرخام
Service internet	1	1	1	5	5	5	خدمات الأنترنيت
Total	**373**	**495**	**544**	**2 241**	**2 869**	**3 123**	**المجموع**

Source :Délégation Régionale ODECO المصدر : المندوبية الجهوية لمكتب تنمية التعاون

عدد التعاونيات حسب العمالة أو الإقليم 2022

NOMBRE DE COOPERATIVES PAR PREFECTURE OU PROVINCE 2022

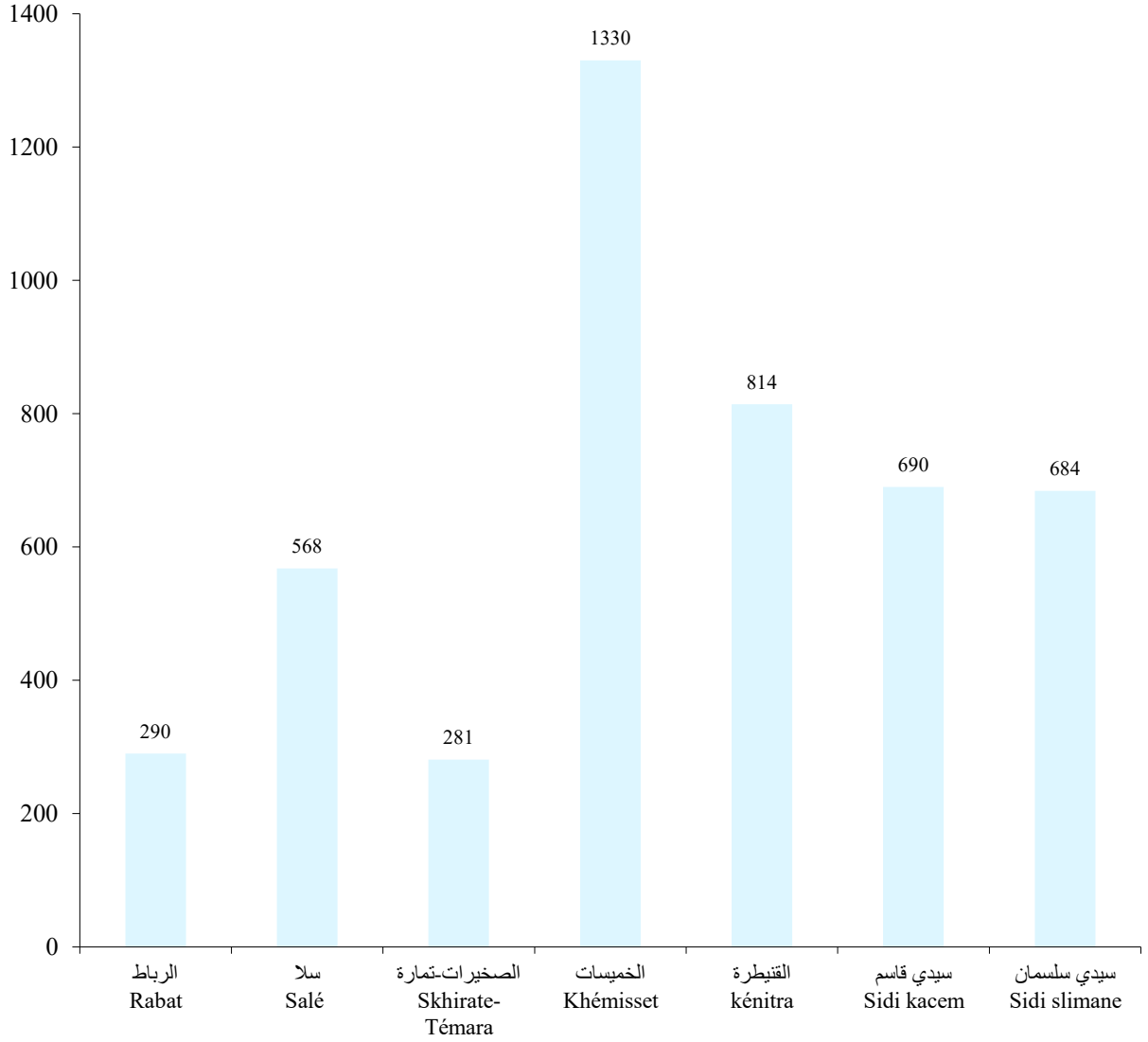

البناء و العقار

Construction et Foncier

LISTE DES TABLEAUX : لائحة الجداول:

جدول 1: رخص البناء المسلمة حسب العمالة أو الإقليم ، 2020

Tableau 1 AUTORISATIONS DE CONSTRUIRE DELIVREES PAR PREFECTURE OU PROVINCE, 2020

جدول 2: ثمن المتر المربع من البنايات الجديدة في الوسط الحضري حسب صنف البناء و العمالة أو الإقليم، 2020

Tableau 2 : PRIX MOYEN DU M2 COUVERT DES CONSTRUCTIONS NOUVELLES EN MILIEU URBAIN PAR CATEGORIE DE CONSTRUCTION ET PAR PREFECTURE OU PROVINCE ,2020

جدول 3: تطورعدد طلبات التحفيظ حسب المحافظة العقارية، 2020-2022

Tableau 3 : EVOLUTION DU NOMBRE DE 'REQUISITIONS DEPOSEES PAR CONSERVATION FONCIERE ,2020-2022

جدول 4: تطورعدد الرسوم العقارية المنجزة الناتجة عن التحفيظ حسب المحافظة العقارية، 2020-2022

Tableau 4 : EVOLUTION DU NOMBRE DE TITRES FONCIERS ETABLIS SUITE AUX IMMATRICULATIONS PAR CONSERVATION FONCIERE ,2020-2022

جدول 5: تطورعدد الرسوم العقارية المنجزة الناتجة عن التقسيم حسب المحافظة العقارية ، 2020-2022

Tableau 5 : EVOLUTION DU NOMBRE DE TITRES FONCIERS ETABLIS SUITE AUX MORCELLEMENTS PAR CONSERVATION FONCIERE ,2020-2022

جدول 6: تطورالرهون المسجلة حسب المحافظة العقارية ، 2021-2022

Tableau 6 : EVOLUTION DES HYPOTHEQUES INSCRITES PAR CONSERVATION FONCIERE ,2021-2022

جدول 7: تطور المداخيل حسب المحافظة العقارية، 2019-2022

Tableau 7 : EVOLUTION DES RECETTES REALISEES PAR CONSERVATION FONCIERE, 2019-2022

جدول 8: تطورالتصاميم الخرائطية المنجزة من طرف المصالح الخرائطية، 2019-2022

Tableau 8 : EVOLUTION DES PLANS CADASTRAUX ETABLIS PAR SERVICE DU CADASTRE, 2019-2022

رخص البناء المسلمة حسب العمالة أو الإقليم ، 2020

AUTORISATIONS DE CONSTRUIRE DELIVREES PAR PREFECTURE OU PROVINCE, 2020

Tableau 1 : **جدول 1:**

PREFECTURE/ PROVINCE	عدد الرخص Nombre d'Autorisations	المساحة ب م2 Surface en m²		القيمة المتوقعة ب (1000 درهم) Valeur Prévue (1000 Dh)	عدد Nombre de		العمالة/الإقليم
		المسقفة Planchers	المبنية Bâtie		المساكن Logements	الغرف Pièces	
Rabat	85	173 652	34 254	828 054	167	499	الرباط
Salé	1 005	626 423	263 376	1 435 744	2 439	7 534	سلا
Skhirate-Témara	145	138 326	45 279	262 611	902	3 208	الصخيرات-تمارة
Khémisset	1 977	329 038	106 107	388 421	3 255	7 751	الخميسات
Kénitra	1 732	508 129	136 946	629 495	3 480	9 771	القنيطرة
Sidi Kacem	399	92 097	36 792	128 075	893	2 628	سيدي قاسم
Sidi Slimane	331	73 502	31 322	147 004	662	1 794	سيدي سليمان
Total Région	**5 674**	**1 941 167**	**654 076**	**3 819 404**	**11 798**	**33 185**	**مجموع الجهة**

Source : Annuaire Statistique du Maroc 2023 المصدر: النشرة الإحصائية السنوية للمغرب 2023

ثمن المتر المربع من البنايات الجديدة في الوسط الحضري حسب صنف البناء و العمالة أو الإقليم، 2020

PRIX MOYEN DU M2 COUVERT DES CONSTRUCTIONS NOUVELLES EN MILIEU URBAIN PAR CATEGORIE DE CONSTRUCTION ET PAR PREFECTURE OU PROVINCE, 2020

Tableau 2 : **جدول 2:**

Catégorie de construction	الرباط Rabat	سلا Salé	الصخيرات - تمار Skhirate-Tém	الخميسات Khémisset	القنيطرة Kénitra	سيدي قاسم Sidi Kacem	سيدي سليمان Sidi Slimane	مجموع الجهة Total Région	صنف البناء
Immeubles	1 580	1 125	1 183	1 164	1 200	1 075	-	**1 185**	عمارات
Villas	3 538	1 043	1 927	1 182	1 470	2 000	2 000	**1 680**	فيلات
Habitation Type Marocain	1 325	1 048	1 182	1 045	1 074	1 385	2 000	**1 184**	سكنى مغربية
Bâtiments Commerce & Ind.	2 000	1 340	1 500	1 355	1 860	1 138	2 000	**1 518**	بنايات صناعية و تجارية
Santé	1 000	7 867	-	-	-	-	-	**4 434**	الصحة
Enseignement	6 377	1 833	2 000	-	2 100	-	-	**2 582**	التعليم
Bâtiments Administratifs	3 513	-	4 000	-	2 400	-	-	**3 038**	بنايات إدارية
Autres	3 519	3 977	1 000	1 500	250	-	-	**2 876**	أصناف أخرى
Prix Moyens	**2 226**	**1 092**	**1 519**	**1 097**	**1 166**	**1 369**	**2 000**	**1 244**	**متوسط الأثمنة**

Source : Annuaire Statistique du Maroc 2023 المصدر: النشرة الإحصائية السنوية للمغرب 2023

تطورعدد طلبات التحفيظ حسب المحافظة العقارية, 2020-2022

EVOLUTION DU NOMBRE DE REQUISITIONS DEPOSEES PAR CONSERVATION FONCIERE , 2020-2022

Tableau 3 : **جدول 3:**

Conservation Foncière	المساحة بالهكتار Superficie (en Ha)			العدد Nombre			المحافظة العقارية
	2020	2021	2022	2020	2021	2022	
Rabat Hassane	2,50	0,28	1,48	6	11	12	الرباط حسان
Rabat Riyad	0	7,26	0,42	1	4	2	الرباط الرياض
Salé Al Jadida	0,19	157,99	31,37	16	43	36	سلا الجديدة
Salé Madina	0,26	0,24	0,15	28	33	33	سلا المدينة
Témara	10,07	37,67	13,71	15	16	8	تمارة
Skhirate - Harhoura	3,38	80,85	75,68	23	51	69	الصخيرات - الهرهورة
Khémisset	37,40	52 556,65	4 012,49	193	7 353	278	الخميسات
Tiflet	92,82	1 978,46	397,99	222	351	331	تفلت
Rommani	4 695,34	140,14	35,03	1 839	47	26	الرماني
Kénitra	179,32	3 887,47	0,85	9	18	1	القنيطرة
Sidi Kacem	3 388,66	507,74	965,78	9 993	79	107	سيدي قاسم
Souk Larbaa Lrharb	10,94	1 304,63	20,33	63	27	19	سوق الأربعاء الغرب
Sidi Slimane	0,22	9 231,62	148,22	8	91	25	سيدي سليمان
Total	**8 421,1**	**69 891**	**5 703,50**	**12416**	**8124**	**947**	**المجموع**

Source : Annuaire Statistique du Maroc 2023 المصدر: النشرة الإحصائية السنوية للمغرب 2023

تطورعدد الرسوم العقارية المنجزة الناتجة عن التحفيظ حسب المحافظة العقارية,2020-2022

EVOLUTION DU NOMBRE DE TITRES FONCIERS ETABLIS SUITE AUX IMMATRICULATIONS PAR CONSERVATION FONCIERE , 2020-2022

Tableau 4: **جدول 4:**

Conservation Foncière	المساحة بالهكتار Superficie (en Ha)			العدد Nombre			المحافظة العقارية
	2020	2021	2022	2020	2021	2022	
Rabat Hassane	0,46	1,10	2,75	18	19	19	الرباط حسان
Rabat Riyad	19,21	17,16	0,17	11	4	3	الرباط الرياض
Salé Al Jadida	191,53	208,29	342,46	115	153	133	سلا الجديدة
Salé Madina	0,00	0,94	0,21	0	36	44	سلا المدينة
Témara	21,30	28,79	22,18	9	14	19	تمارة
Skhirate - Harhoura	98,31	162,88	125,38	56	79	69	الصخيرات - الهرهورة
Khémisset	21 940,53	681,93	24 582,13	867	946	1 572	الخميسات
Tiflet	1 169,08	3 028,89	1 041,29	1 121	1 341	845	تفلت
Rommani	789,81	966,78	835,33	402	1 015	203	الرماني
Kénitra	933,93	534,03	2 749,24	14	12	20	القنيطرة
Sidi Kacem	1 585,81	639,04	2 133,27	3 562	9 066	7 279	سيدي قاسم
Souk Larbaa Lrharb	2 550,52	3 628,83	3 173,16	1 030	201	177	سوق الأربعاء الغرب
Sidi Slimane	3 378,58	7 487,38	619,54	130	84	23	سيدي سليمان
Total	**32 679,07**	**17 386,04**	**35 627,11**	**7 335**	**12 970**	**10 406**	**المجموع**

Source : Annuaire Statistique du Maroc 2023 المصدر: النشرة الإحصائية السنوية للمغرب 2023

تطورعدد الرسوم العقارية المنجزة الناتجة عن التقسيم حسب المحافظة العقارية ,2020-2022

EVOLUTION DU NOMBRE DE TITRES FONCIERS ETABLIS SUITE AUX MORCELLEMENTS PAR CONSERVATION FONCIERE , 2020-2022

Tableau 5: **جدول 5:**

Conservation Foncière	المساحة بالهكتار Superficie (en Ha)			العدد Nombre			المحافظة العقارية
	2020	2021	2022	2020	2021	2022	
Rabat Hassane	12,00	16,49	45,58	1 096	1 341	258	الرباط حسان
Rabat Riyad	825,85	166,27	31,12	469	883	224	الرباط الرياض
Salé Al Jadida	5 866,55	607,67	20 120,74	4 788	3 972	4 491	سلا الجديدة
Salé Madina	118,88	798,78	29,96	723	488	2 442	سلا المدينة
Témara	78 269,03	4 790,96	672,02	8 749	4 819	5 336	تمارة
Skhirate - Harhoura	1 191,22	3 270,28	6 632,69	9 351	6 972	9 848	الصخيرات - الهرهورة
Khémisset	244,88	294,95	204,10	289	380	520	الخميسات
Tiflet	629,49	6 284,39	515,99	977	2 304	1 230	تفلت
Rommani	39,97	60,72	27,55	38	196	92	الرماني
Kénitra	7 150,35	75 687,23	16 707,21	6 939	10 153	8 235	القنيطرة
Sidi Kacem	598,15	4 470,20	12 919 137,79	782	1 309	3 222	سيدي قاسم
Souk Larbaa Lrharb	5 197,92	1 276,70	180 351,64	184	90	703	سوق الأربعاء الغرب
Sidi Slimane	26,53	18 909,27	376 903,14	106	1 155	673	سيدي سليمان
Total	**100 170,82**	**116 633,91**	**13 521 379,53**	**34 491**	**34 062**	**37 274**	**المجموع**

Source : Annuaire Statistique du Maroc 2023 المصدر: النشرة الإحصائية السنوية للمغرب 2023

تطورالرهون المسجلة حسب المحافظة العقارية ,2021-2022

EVOLUTION DES HYPOTHEQUES INSCRITES PAR CONSERVATION FONCIERE , 2021-2022

Tableau 6: **جدول 6:**

Conservation Foncière	Valeur القيمة ب 1000 درهم		العدد Nombre		المحافظة العقارية
	2021	2022	2021	2022	
Rabat Hassane	566 303	537 526	1 087	882	الرباط حسان
Rabat Riyad	2 231 407	1 494 140	1 538	1 433	الرباط الرياض
Salé Al Jadida	3 083 437	1 914 975	6 327	4 822	سلا الجديدة
Salé Madina	1 051 568	832 917	1 830	1 134	سلا المدينة
Témara	2 850 408	2 661 576	5 198	4 446	تمارة
Skhirate - Harhoura	3 576 191	4 711 421	10 857	8 154	الصخيرات - الهرهورة
Khémisset	156 121	119 073	680	484	الخميسات
Tiflet	379 673	310 699	1 291	970	تفلت
Rommani	38 973	70 051	215	234	الرماني
Kénitra	2 540 118	2 491 153	6 676	4 627	القنيطرة
Sidi Kacem	273 656	198 973	775	669	سيدي قاسم
Souk Larbaa Lrharb	322 054	125 053	192	208	سوق الأربعاء الغرب
Sidi Slimane	232 432	247 577	329	289	سيدي سليمان
Total	**17 302 341**	**15 715 134**	**36 995**	**28 352**	**المجموع**

Source : Annuaire Statistique du Maroc 2023 المصدر: النشرة الإحصائية السنوية للمغرب 2023

تطور المداخيل حسب المحافظة العقارية (ب 1000 درهم) ,2019-2022

EVOLUTION DES RECETTES REALISEES PAR CONSERVATION FONCIERE (En Milliers de DH) , 2019-2022

Tableau 7: **جدول 7:**

Conservation Foncière	2019	2020	2021	2022	المحافظة العقارية
Rabat Hassane	66 248	73 938	91 391	101 175	الرباط حسان
Rabat Riyad	214 860	159 002	339 542	227 713	الرباط الرياض
Salé Al Jadida	139 074	108 469	142 276	173 543	سلا الجديدة
Salé Madina	100 399	55 398	69 330	77 791	سلا المدينة
Témara	155 772	154 988	233 267	224 093	تمارة
Skhirate - Harhoura	158 475	159 791	208 247	204 175	الصخيرات - الهرهورة
Khémisset	18 397	13 050	17 659	19 073	الخميسات
Tiflet	32 704	29 243	51 532	41 331	تفلت
Rommani	6 119	5 535	6 749	6 204	الرماني
Kénitra	214 847	193 798	282 432	268 528	القنيطرة
Sidi Kacem	22 543	13 280	26 772	25 643	سيدي قاسم
Souk Larbaa Lrharb	8 997	4 646	7 870	8 708	سوق الأربعاء الغرب
Sidi Slimane	19 234	13 508	28 155	17 808	سيدي سليمان
Total	**1 157 669**	**984 646**	**1 505 222**	**1 395 785**	**المجموع**

Source : Annuaire Statistique du Maroc 2023 المصدر: النشرة الإحصائية السنوية للمغرب 2023

تطورالتصاميم الخرائطية المنجزة حسب المصالح الخرائطية,2019-2022

EVOLUTION DES PLANS CADASTRAUX ETABLIS PAR SERVICE DU CADASTRE, 2019-2022

Tableau 8 : **جدول 8:**

Service du cadastre	2019	2020	2021	2022	المصلحة الخرائطية
Rabat Hassane	0	0	0	0	الرباط حسان
Rabat Riyad	781	919	0	1 229	الرباط الرياض
Salé Al Jadida	7 662	4 853	4 897	4 746	سلا الجديدة
Salé Madina	2 901	1 530	0	3 594	سلا المدينة
Témara	5 410	8 888	7 539	4 697	تمارة
Skhirate - Harhoura	5 617	6 996	7 099	8 992	الصخيرات - الهرهورة
Khémisset	1 878	1 959	1 627	2 676	الخميسات
Tiflet	3 553	4 891	3 470	2 993	تفلت
Rommani	150	560	0	273	الرماني
Kénitra	9 042	15 156	11 158	13 835	القنيطرة
Sidi Kacem	7 170	4 560	13 856	11 792	سيدي قاسم
Souk Larbaa Lrharb	0	0	0	0	سوق الأربعاء الغرب
Sidi Slimane	515	380	862	1 270	سيدي سليمان
Total	**44 679**	**50 692**	**50 508**	**56 097**	**المجموع**

Source : Annuaire Statistique du Maroc 2023 المصدر: النشرة الإحصائية السنوية للمغرب 2023

رخص البناء المسلمة حسب العمالة أو الإقليم ، 2020

Autorisations de construire délivrées par Prefectures ou provinces (%) en 2020

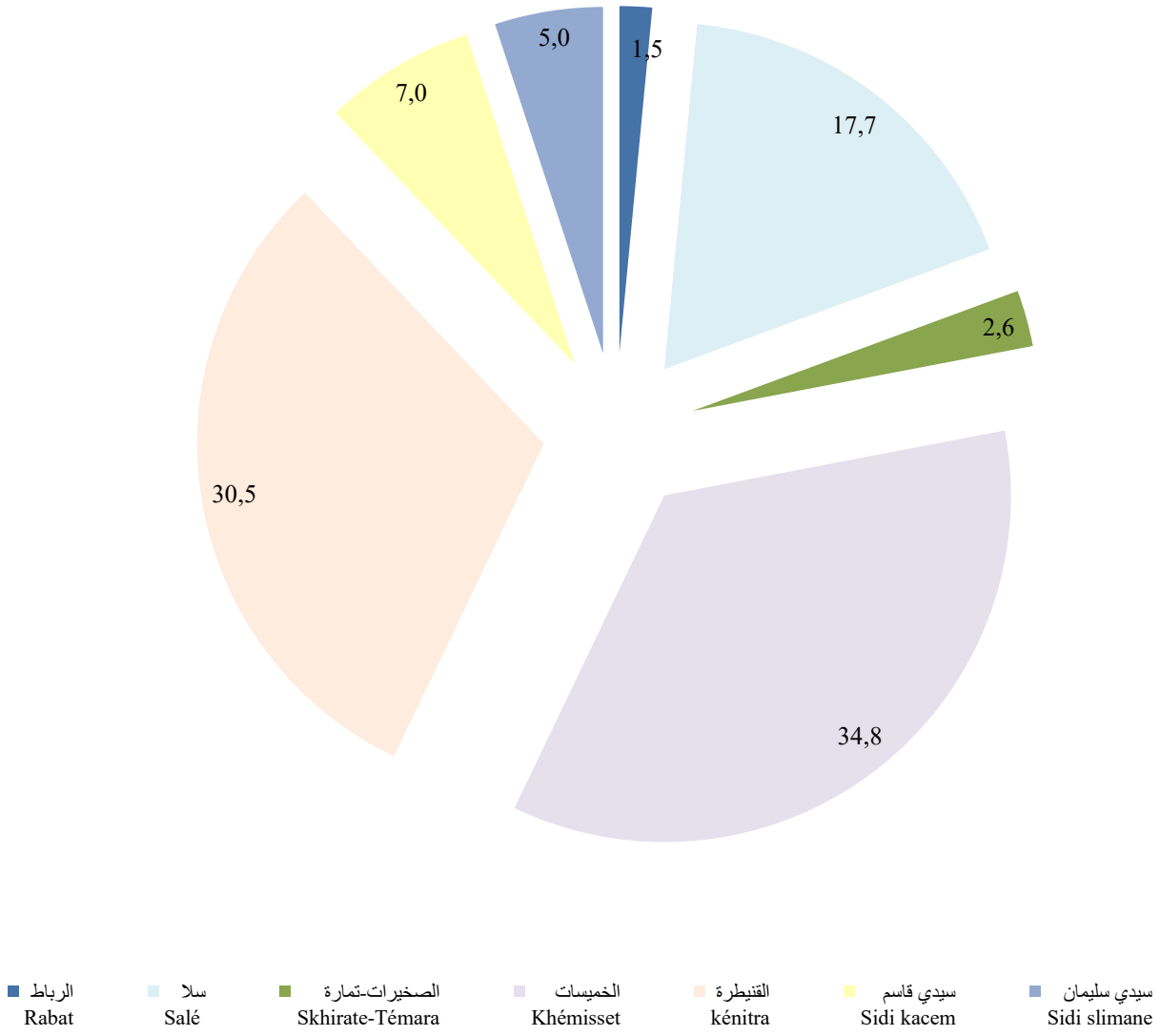

النقل
Transport

النقل

TRANSPORT

LISTE DES TABLEAUX : لائحة الجداول

جدول 1: تسجيل السيارات حسب مركز التسجيل، 2022

Tableau 1 : IMMATRICULATION DES VEHICULES PAR CENTRE D'IMMATRICULATION, 2022

جدول 2 : رخص السياقة المسلمة حسب مركز الإمتحان 2019-2022

Tableau 2 : PERMIS DE CONDUIRE DELIVRES SELON LE CENTRE D'EXAMEN 2019-2022

جدول 3: حركات الطائرات بمطار الرباط-سلا، 2022

Tableau 3 : MOUVEMENT DES AVIONS DANS L'AEROPORT RABAT-SALE, 2022

جدول 4 : نقل المسافرين بمطار الرباط-سلا، 2022

Tableau 4 : TRANSPORT DE VOYAGEUR DANS L'AEROPORT RABAT-SALE, 2022

جدول 5 : حوادث السيرحسب فصول السنة بإقليمي القنيطرة و الخميسات خارج المدار الحضري 2022

Tableau 5 : ACCIDENTS DE LA CIRCULATION PAR TRIMESTRE DANS LES PROVINCES DE KENITRA ET KHEMISSET HORS AGGLOMERATION 2022

جدول 6 : حوادث السيرحسب السبب بإقليمي القنيطرة و الخميسات خارج المدار الحضري 2022

Tableau 6 : ACCIDENTS DE LA CIRCULATION SELON LA CAUSE DANS LES PROVINCES DE KENITRA ET KHEMISSET HORS AGGLOMERATION 2022

جدول 7 : حوادث السير حسب أيام الأسبوع بإقليم الخميسات خارج المدار الحضري، 2022

Tableau 7 : ACCIDENTS DE LA CIRCULATION SELON LES JOURS DE LA SEMAINE DANS LA PROVINCE DE KHEMISSET HORS AGGLOMERATION, 2022

جدول 8 : حوادث السيرحسب وسائل النقل بإقليمي القنيطرة و الخميسات خارج المدار الحضري 2022

Tableau 8 : ACCIDENTS DE LA CIRCULATION SELON LES MOYENS DE LOCOMOTION DANS DANS LES PROVINCES DE KENITRA ET KHEMISSET HORS AGGLOMERATION 2022

جدول 9 : ضحايا حوادث السير حسب النوع بإقليمي القنيطرة و الخميسات خارج المدار الحضري 2022

Tableau 9 : VICTIMES DES ACCIDENTS DE LA CIRCULATION, SELON LA CATEGORIE DANS LES PROVINCES DE KENITRA ET KHEMISSET HORS AGGLOMERATION 2022

جدول 10 : طول شبكة الطرق المشيدة والمعبدة 2022

Tableau 10 : LONGUEURS DES ROUTES CONSTRUITES DANS LA REGION , 2022

تسجيل السيارات حسب مركز التسجيل، 2022

Tableau 1 : **IMMATRICULATION DES VEHICULES PAR CENTRE D'IMMATRICULATION, 2022** **جدول 1 :**

CENTRE	الدراجات النارية Motocy- clettes	السيارات السياحية Voitures de tourisme	العربـــــات النفعيـــــة Véhicules utilitaires	المجموع Total	مركز التسجيل
Rabat	673	17 816	3 072	**21 561**	الرباط
Salé	317	3 544	895	**4 756**	سلا
Témara	154	3 659	976	**4 789**	تمارة
Khémisset	225	706	401	**1 332**	الخميسات
Kénitra	432	3 093	1 980	**5 505**	القنيطرة
Sidi Kacem	254	374	428	**1 056**	سيدي قاسم
Sidi Slimane	200	324	235	**759**	سيدي سليمان
Souk El Arbaâ	266	262	251	**779**	سوق الأربعاء
Total	**2 521**	**29 778**	**8 238**	**40 537**	**المجموع**

Source :Annuaire Statistique du Maroc 2023 المصدر : النشرة الإحصائية السنوية للمغرب 2023

رخص السياقة المسلمة حسب مركز الإمتحان 2019-2022

Tableau 2 : **PERMIS DE CONDUIRE DELIVRES SELON LE CENTRE D'EXAMEN 2019-2022** **جدول 2 :**

CENTRE	2019	2020	2021	2022	مركز التسجيل
Rabat	7 280	6 567	11 467	10 383	الرباط
Salé	12 579	12 007	18 876	18 880	سلا
Témara	7 717	8 460	13 565	14 568	تمارة
Khémisset	5 601	5 710	9 091	10 668	الخميسات
Kénitra	9 220	8 501	16 872	15 212	القنيطرة
Sidi Kacem	4 658	4 855	7 795	8 729	سيدي قاسم
Sidi Slimane	3 006	3 127	5 237	5 010	سيدي سليمان
Souk El Arbaâ	2 932	3 577	7 113	6 555	سوق الأربعاء
Total	**52 992**	**52 804**	**90 015**	**90 005**	**المجموع**

Source :Annuaire Statistique du Maroc 2023 المصدر : النشرة الإحصائية السنوية للمغرب 2023

حركات الطائرات بمطار الرباط-سلا، 2022

MOUVEMENT DES AVIONS DANS L'AEROPORT RABAT-SALE, 2022

Tableau 3 : جدول 3 :

AEROPORT	الحركـات التجاريـــة Trafic commercial	الحركـــات الأخـــرى Autres mouvements	المجموع العام Total général	المطار
Aéroport Rabat-Salé	6 711	2 554	**9 265**	مطار الرباط-سلا

Source :Annuaire Statistique du Maroc 2023 المصدر : النشرة الإحصائية السنوية للمغرب 2023

نقل المسافرين بمطار الرباط-سلا، 2022

TRANSPORT DE VOYAGEUR DANS L'AEROPORT RABAT-SALE, 2022

Tableau 4 : جدول 4 :

AEROPORT	الوصول Arrivée	الإقلاع Départ	الحركـات التجاريـــة Trafic commercial العبور Transit	الحركـات التجاريـــة Trafic commercial المجموع Total	الحركـــات الأخـــرى Autres mouvements	المجموع العام Total général	المطار
Aéroport Rabat-Salé	440 884	432 262	159	873 305	9 071	882 376	مطار الرباط-سلا

Source :Annuaire Statistique du Maroc 2023 المصدر : النشرة الإحصائية السنوية للمغرب 2023

حوادث السيرحسب فصول السنة بإقليمي القنيطرة و الخميسات خارج المدار الحضري , 2022

ACCIDENTS DE LA CIRCULATION PAR TRIMESTRE DANS LES PROVINCES DE KENITRA ET KHEMISSET HORS AGGLOMERATION, 2022

Tableau 5 : جدول 5 :

Zone d'Intervention	الثلاثة أشهر الأولى 1er Trimestre	الثلاثة أشهرالثانية 2ème Trimestre	الثلاثة أشهر الثالثة 3ème Trimestre	الثلاثة أشهر الرابعة 4ème Trimestre	منطقة التدخل
Kénitra					**القنيطرة**
- Accidents	...	...	...	...	الحوادث
- Victimes	...	...	...	...	الضحايا
Khémisset					**الخميسات**
- Accidents	162	192	231	202	الحوادث
- Victimes	282	370	453	356	الضحايا

Source: Commandements régionaux de la gendarmerie royale de Khémisset et de Kénitra المصدر: القيادات الجهوية للدرك الملكي بالخميسات و القنيطرة

حوادث السيرحسب السبب بإقليمي القنيطرة و الخميسات خارج المدار الحضري , 2022

Tableau 6 : **ACCIDENTS DE LA CIRCULATION SELON LA CAUSE DANS LES PROVINCES DE KENITRA ET KHEMISSET HORS AGGLOMERATION , 2022** **جدول 6 :**

Zone d'Intervention	الإفراط في السرعة Excés Vitesse	عطب ميكانيكي Défaut Mécanique	عدم احترام أسبقية اليمين Non Respect Priorité droite	عدم احترام علامة قف Non Respect du Stop	أسباب أخرى Autres causes	منطقة التدخل
Kénitra	...	...	...	...	...	القنيطرة
Khémisset	37	9	55	16	670	الخميسات

Source: Commandements régionaux de la gendarmerie royale de Khémisset et de Kénitra المصدر: القيادات الجهوية للدرك الملكي بالخميسات و القنيطرة

حوادث السير حسب أيام الأسبوع بإقليم الخميسات خارج المدار الحضري، 2022

Tableau 7 : **ACCIDENTS DE LA CIRCULATION SELON LES JOURS DE LA SEMAINE DANS LA PROVINCE DE KHEMISSET HORS AGGLOMERATION, 2022** **جدول 7 :**

JOUR	الخميسات Khémisset	اليوم
Lundi	101	الإثنين
Mardi	108	الثلاثاء
Mercredi	93	الأربعاء
Jeudi	112	الخميس
Vendredi	113	الجمعة
Samedi	134	السبت
Dimanche	126	الأحد
Total	**787**	**المجموع**

Source: Commandement régional de la gendarmerie royale de Khémisset المصدر: القيادة الجهوية للدرك الملكي بالخميسات

حوادث السيرحسب وسائل النقل بإقليمي القنيطرة و الخميسات خارج المدار الحضري , 2022

Tableau 8 : **ACCIDENTS DE LA CIRCULATION SELON LES MOYENS DE LOCOMOTION DANS DANS LES PROVINCES DE KENITRA ET KHEMISSET HORS AGGLOMERATION , 2022** **جدول 8 :**

Moyens de locomotion	الخميسات Khémisset	القنيطرة Kénitra	وسائل النقل
Motocyclettes	222	...	دراجة نارية
Bicyclettes	37	...	دراجة
Charettes	9	...	عربات
Tracteurs	12	...	جرار
Voitures de tourismes	732	...	سيارة سياحية
Camions et camionnettes	76	...	شاحنة
Autocars	2	...	ناقلة
Autres Véhicules	70	...	سيارات أخرى
Total	**1160**	...	**المجموع**

Source: Commandements régionaux de la gendarmerie royale de Khémisset et de Kénitra المصدر: القيادات الجهوية للدرك الملكي بالخميسات و القنيطرة

ضحايا حوادث السير حسب النوع بإقليمي القنيطرة و الخميسات خارج المدار الحضري 2022

VICTIMES DES ACCIDENTS DE LA CIRCULATION, SELON LA CATEGORIE DANS LES PROVINCES DE KENITRA ET KHEMISSET HORS AGGLOMERATION , 2022

Tableau 9 : **جدول 9 :**

PREFECTURE/PROVINCE	الراجلون Piétons		السائقون Conducteurs		المسافرون Passagers		العمالة / الإقليم
	الجرحى Blessés	القتلى Tués	الجرحى Blessés	القتلى Tués	الجرحى Blessés	القتلى Tués	
Kénitra	...	...	...	...	...	...	**القنيطرة**
Khémisset	119	11	456	18	819	38	**الخميسات**

Source: Commandements régionaux de la gendarmerie royale de Khémisset et de Kénitra

المصدر: القيادات الجهوية للدرك الملكي بالخميسات و القنيطرة

طول شبكة الطرق المشيدة والمعبدة 2022

LONGUEURS DES ROUTES CONSTRUITES DANS LA REGION , 2022

Tableau 10 : **جدول 10 :**

REGION	الطرق الإقليمية Routes provinciales		الطرق الجهوية Routes régionales		الطرق الوطنية Routes nationales		الجهة
	منها المعبدة Dont revêtues	المجموع Total	منها المعبدة Dont revêtues	المجموع Total	منها المعبدة Dont revêtues	المجموع Total	
Région	2 548	3 465	948	954	722	722	**الجهة**

Source :Annuaire Statistique du Maroc 2023

المصدر : النشرة الإحصائية السنوية للمغرب 2023

تسجيل السيارات حسب مركز التسجيل، 2022

IMMATRICULATION DES VEHICULES PAR CENTRE D'IMMATRICULATION, 2022

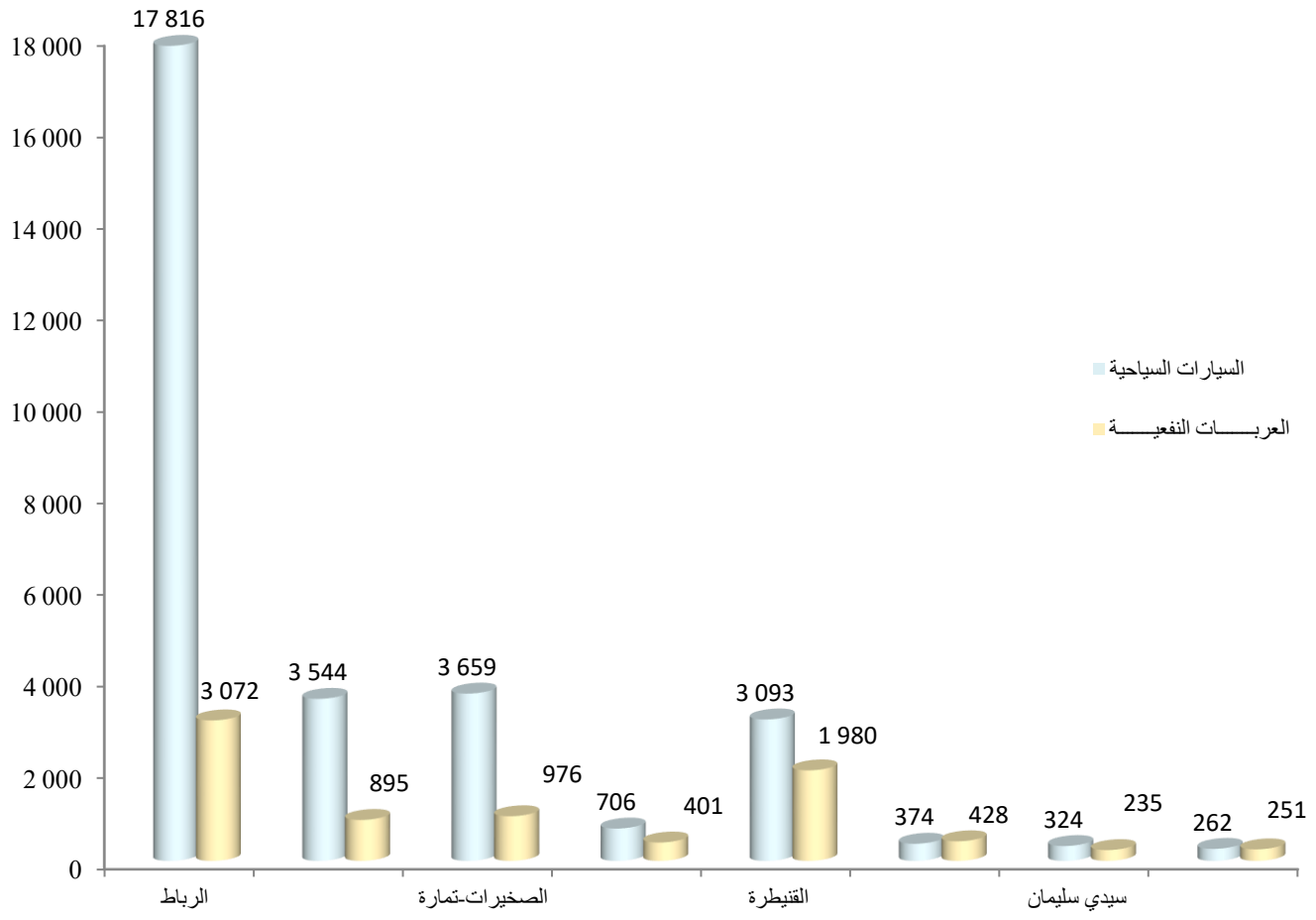

السياحة
Tourisme

السياحة

TOURISME

LISTE DES TABLEAUX

لائحة الجداول

جدول 1: الطاقة الإيوائية للمؤسسات المصنفة حسب العمالة أو الإقليم، 2022

Tableau 1 : CAPACITE DES ETABLISSEMENTS CLASSES SELON LA PREFECTURE OU LA PROVINCE, 2022

جدول 2: المؤسسات المصنفة حسب العمالة أو الإقليم، 2022

Tableau 2 : ETABLISSEMENTS CLASSES PAR PREFECTURE OU PROVINCE, 2022

جدول 3: عدد الأسرة بالمؤسسات المصنفة حسب العمالة أو الإقليم، 2022

Tableau 3 : CAPACITE EN LITS DES ETABLISSEMENTS CLASSES PAR PREFECTURE OU PROVINCE, 2022

جدول 4 : التوزيع الجهوي للقادمين للمؤسسات المصنفة حسب نوع السياحة بالجهة ، 2022

Tableau 4 : REPARTITION REGIONALE DES ARRIVEES DANS LES ETABLISSEMENTS CLASSES PAR TYPE DE TOURISME DANS LA REGION, 2022

جدول 5 : تطور عدد السياح حسب الأسواق بالجهة 2022-2021

Tableau 5 : EVOLUTION DU NOMBRE DE TOURISTES PAR MARCHE DANS LA REGION, 2021-2022

جدول 6: تطور عدد السياح حسب نوع الفنادق بالجهة 2022-2021

Tableau 6 : EVOLUTION DU NOMBRE DE TOURISTES PAR CATEGORIE DES HÔTELS DANS LA REGION, 2021-2022

جدول 7: تطور عدد السياح حسب أشهر السنة بالجهة 2022-2021

Tableau 7 : EVOLUTION DU NOMBRE DE TOURISTES PAR MOIS DANS LA REGION, 2021-2022

جدول 8: تطور عدد السياح حسب الأسواق بالرباط 2022-2021

Tableau 8 : EVOLUTION DU NOMBRE DE TOURISTES PAR MARCHE A RABAT, 2021-2022

جدول 9 : تطور عدد السياح حسب نوع الفنادق بالرباط 2022-2021

Tableau 9 : EVOLUTION DU NOMBRE DE TOURISTES PAR CATEGORIE DES HÔTELS A RABAT, 2021-2022

جدول 10 : تطور عدد السياح حسب أشهر السنة بالرباط 2022-2021

Tableau 10 : EVOLUTION DU NOMBRE DE TOURISTES PAR MOIS A RABAT, 2021-2022

جدول 11: تطور عدد السياح حسب الأسواق بالصخيرات-تمارة 2022-2021

Tableau 11 : EVOLUTION DU NOMBRE DE TOURISTES PAR MARCHE A SKHIRATE-TEMARA, 2021-2022

جدول 12: تطور عدد السياح حسب نوع الفنادق بالصخيرات-تمارة 2022-2021

Tableau 12 : EVOLUTION DU NOMBRE DE TOURISTES PAR CATEGORIE DES HÔTELS A SKHIRATE-TEMARA, 2021-2022

جدول 13: تطور عدد السياح حسب الأسواق بالخميسات 2022-2021

Tableau 13 : EVOLUTION DU NOMBRE DE TOURISTES PAR MARCHE A KHEMISSET, 2021-2022

جدول 14 : تطور عدد السياح حسب نوع الفنادق بالخميسات 2022-2021

Tableau 14 : EVOLUTION DU NOMBRE DE TOURISTES PAR CATEGORIE DES HÔTELS A KHEMISSET, 2021-2022

جدول 15 : تطور عدد السياح حسب الأسواق بالقنيطرة 2022-2021

Tableau 15 : EVOLUTION DU NOMBRE DE TOURISTES PAR MARCHE A KENITRA, 2021-2022

جدول 16 : تطور عدد السياح حسب نوع الفنادق بالقنيطرة 2022-2021

Tableau 16 : EVOLUTION DU NOMBRE DE TOURISTES PAR CATEGORIE DES HÔTELS A KENITRA, 2021-2022

جدول 17 : تطور عدد السياح حسب الأسواق بسلا 2022-2021

Tableau 17 : EVOLUTION DU NOMBRE DE TOURISTES PAR MARCHE A SALE, 2021-2022

جدول 18 : تطور عدد السياح حسب نوع الفنادق بسلا 2022-2021

Tableau 18 : EVOLUTION DU NOMBRE DE TOURISTES PAR CATEGORIE DES HÔTELS A SALE , 2021-2022

الطاقة الإيوائية للمؤسسات المصنفة حسب العمالة أو الإقليم 2022

CAPACITE DES ETABLISSEMENTS CLASSES SELON LA PREFECTURE OU LA PROVINCE, 2022

Tableau 1 : **جدول 1 :**

PREFECTURE/ PROVINCE	المؤسسات Etablissements	الغرف Chambres	الأسرة Lits	العمالة أو الإقليم
Rabat	58	2 899	4 999	الرباط
Salé	8	97	265	سلا
Skhirate-Témara	8	397	589	الصخيرات ـ تمارة
Khémisset	5	171	317	الخميسات
Kénitra	10	1 098	1 669	القنيطرة
Sidi Slimane	2	57	114	سيدي سليمان
Total	**91**	**4 719**	**7 953**	**المجموع**

Source : Délégation Régionale du Tourisme à Rabat المصدر : المندوبية الجهوية للسياحة بالرباط

المؤسسات المصنفة حسب العمالة أو الإقليم، 2022

ETABLISSEMENTS CLASSES PAR PREFECTURE OU PROVINCE, 2022

Tableau 2 : **جدول 2 :**

Catégorie	الرباط Rabat	سلا Salé	الصخيرات ـ تمارة Skhirate-Témara	الخميسات Khémisset	القنيطرة Kénitra	سيدي سليمان Sidi Slimane	المجموع Total	الصنف
Hôtel 1*	4	-	-	-	3	1	**8**	نجمة واحدة
Hôtel 2*	2	-	3	-	1	-	**6**	2 نجوم
Hôtel 3*	18	-	1	3	3	1	**26**	3 نجوم
Hôtel 4*	11	-	-	-	1	-	**12**	4 نجوم
Hôtel 5*	5	1	1	-	-	-	**7**	5 نجوم
Luxe	1	-	-	-	-	-	**1**	فنادق فخمة
Gites	-	-	-	1	-	-	**1**	منازل
Pensions	-	-	-	-	-	-	-	فنادق عائلية
Motels	-	-	-	-	-	-	-	موتيلات
Auberges	-	-	-	-	-	-	-	نزول
Maisons d'hôtes 1ere catégorie	4	-	-	-	-	-	**4**	دور الضيافة الصنف الأول
Maisons d'hôtes 2eme catégorie	10	7	3	-	2	-	**20**	دور الضيافة الصنف الثاني
Résidences Hôtelière1ere catégorie	3	-	-	-	-	-	**4**	إقامات سياحية الصنف الأول
Résidences Hôtelière2eme catégorie	-	-	-	-	-	-	**2**	إقامات سياحية الصنف الصنف الثاني
Clubs Hôtels	-	-	-	1	-	-	**1**	نادي فندقي
Campings	-	-	-	-	1	-	**1**	مخيمات
Total	**58**	**8**	**8**	**5**	**10**	**2**	**91**	**المجموع**

Source : Délégation Régionale du Tourisme à Rabat المصدر : المندوبية الجهوية للسياحة بالرباط

عدد الأسرة بالمؤسسات المصنفة حسب العمالة أو الإقليم، 2022

CAPACITE EN LITS DES ETABLISSEMENTS CLASSES PAR PREFECTURE OU PROVINCE, 2022

Tableau 3 : **جدول 3 :**

Catégorie	الرباط Rabat	سلا Salé	الصخيرات ـ تمارة Skhirate-Témara	الخميسات Khémisset	القنيطرة Kénitra	سيدي سليمان Sidi Slimane	المجموع Total	الصنف
Hôtel 1*	255	-	-	-	212	50	**517**	نجمة واحدة
Hôtel 2*	129	-	191	-	37	-	**357**	2 نجوم
Hôtel 3*	1 385	-	93	235	328	64	**2 105**	3 نجوم
Hôtel 4*	1 593	-	-	-	90	-	**1 683**	4 نجوم
Hôtel 5*	1 124	186	215	-	-	-	**1 525**	5 نجوم
Luxe	255	-	-	-	-	-	**255**	فنادق فخمة
Gites	-	-	-	12	-	-	**12**	منازل
Pensions	-	-	-	-	-	-	-	فنادق عائلية
Motels	-	-	-	-	-	-	-	موتيلات
Auberges	-	-	-	-	-	-	-	نزول
Maisons d'hôtes 1ere catégorie	60	-	-	-	-	-	**60**	دور الضيافة الصنف الأول
Maisons d'hôtes 2eme catégorie	124	79	90	-	-	-	**293**	دور الضيافة الصنف الثاني
Résidences Hôtelière1ere catégorie	74	-	-	-	552	-	**626**	إقامات سياحية الصنف الأول
Résidences Hôtelière2eme catégorie	-	-	-	-	-	-	-	إقامات سياحية الصنف الصنف الثاني
Clubs Hôtels	-	-	-	70	-	-	**70**	نادي فندقي
Campings	-	-	-	-	450	-	**450**	مخيمات
Total	**4 999**	**265**	**589**	**317**	**1 669**	**114**	**7 953**	**المجموع**

Source : Délégation Régionale du Tourisme à Rabat المصدر : المندوبية الجهوية للسياحة بالرباط

التوزيع الجهوي للقادمين للمؤسسات المصنفة حسب نوع السياحة بالجهة 2022

REPARTITION REGIONALE DES ARRIVEES DANS LES ETABLISSEMENTS CLASSES PAR TYPE DE TOURISME DANS LA REGION , 2022

Tableau 4 : **جدول 4 :**

PREFECTURE/ PROVINCE	السياحة الدولية Tourisme international		السياحة الداخلية Tourisme national		المجموع Total		العمالة أو الإقليم
	Arrivées	Nuitées	Arrivées	Nuitées	Arrivées	Nuitées	
Rabat	151 597	354 040	170 082	315 097	**321 679**	**669 137**	الرباط
Salé	6 561	14 402	4 126	7 184	**10 687**	**21 586**	سلا
Skhirate-Témara	7 711	14 948	2 248	4 504	**9 959**	**19 452**	الصخيرات ـ تمارة
Khémisset	599	1 038	6 062	10 137	**6 661**	**11 175**	الخميسات
Kénitra	16 349	43 824	30 376	58 375	**46 725**	**102 199**	القنيطرة
Sidi Slimane	318	342	772	849	**1 090**	**1 191**	سيدي سليمان
Total	**183 135**	**428 594**	**213 666**	**396 146**	**396 801**	**824 740**	**المجموع**

Source : Délégation Régionale du Tourisme à Rabat المصدر : المندوبية الجهوية للسياحة بالرباط

تطور عدد السياح حسب الأسواق بالجهة 2021-2022

Tableau 5 : **EVOLUTION DU NOMBRE DE TOURISTES PAR MARCHE DANS LA REGION, 2021-2022** **جدول 5:**

Nationalité	Nuitées الليالي			القدوم إلى الفنادق المصنفة Arrivées dans les hôtels classés			معدل مدة الإقامة Durée Moyenne de Séjour		الجنسية
	2021	2022	Variation 2021/2022 (%)	2021	2022	Variation 2021/2022 (%)	2021	2022	
Résidents	**275 413**	**406 590**	**48**	144 260	**219 129**	**52**	2	**2**	**المقيمون**
France	**35 701**	75 286	**111**	14 844	33 893	**128**	2	2	الفرنسيون
U.S.A	13 960	42 569	**205**	5 502	17 663	**221**	3	2	الأمريكيون (و م أ)
Espagne	6 744	17 464	**159**	2 924	7 724	**164**	2	2	الإسبانيون
Royaume-Uni	3 913	12 751	**226**	1 630	4 973	**205**	2	3	الانجليزون
Allemagne	3 586	10 175	**184**	1 409	4 396	**212**	0	2	الألمانيون
Arabie Saoudite	6 353	10 138	**60**	2 820	5 001	**77**	2	2	المملكة العربية السعودية
Italie	2 523	8 944	**254**	1 098	4 129	**276**	2	2	الإيطاليون
Autres Pays	102 879	211 218	**105**	34 444	87 505	**154**	3	2	دول أخرى
Total	**451 072**	**795 135**	**79**	**208 931**	**384 413**	**87**	**2**	**2**	**المجموع**

Source : Délégation Régionale du Tourisme à Rabat المصدر : المندوبية الجهوية للسياحة بالرباط

تطور عدد السياح حسب نوع الفنادق بالجهة 2021-2022

Tableau 6 : **EVOLUTION DU NOMBRE DE TOURISTES PAR CATEGORIE DES HÔTELS DANS LA REGION, 2021-2022** **جدول 6 :**

Catégorie	Nuitées الليالي			القدوم إلى الفنادق المصنفة Arrivées dans les hôtels classés			الصنف
	2021	2022	Variation 2021/2022 (%)	2021	2022	Variation 2021/2022 (%)	
Hôtel 1*	17 626	32 179	83	11 801	22 965	95	نجمة واحدة
Hôtel 2*	21 960	28 365	29	13 053	17 586	35	2 نجوم
Hôtel 3*	161 028	249 261	55	80 968	127 050	57	3 نجوم
Hôtel 4*	82 214	162 517	98	38 672	80 244	107	4 نجوم
Hôtel 5*	98 292	190 350	94	35 759	80 376	125	5 نجوم
Luxe	53 222	77 077	45	18462	24 794	34	فنادق فخمة
Maisons d'Hôtes	9 630	13 322	38	2 592	6 762	161	منازل الضيافة
Résidence 1ére catégorie	3 489	57 163	1 538	1 475	27 897	1 791	إقامة فندقية
Clubs Hôtels	10 283	10 293	0	6362	6 019	-5	نادي فندقي
Autres	3 347	4 213	**26**	2 540	**3 108**	22	أخرى
Total	**461 091**	**824 740**	**79**	**211 684**	**396 801**	**87**	**المجموع**

Source : Délégation Régionale du Tourisme à Rabat المصدر : المندوبية الجهوية للسياحة بالرباط

تطور عدد السياح حسب أشهر السنة بالجهة 2021-2022

Tableau 7: **EVOLUTION DU NOMBRE DE TOURISTES PAR MOIS DANS LA REGION, 2021-2022** **جدول 7 :**

Mois	Nuitées الليالي		القدوم إلى الفنادق المصنفة Arrivées dans les hôtels classés		معدل الإقامة Taux d'occupation		الشهر
	2021	2022	2021	2022	2021	2022	
Janvier	30 444	19 671	13 536	8 877	2	2	يناير
Février	29 398	41 271	13 825	21 624	2	2	فبراير
Mars	39 786	71 209	17 958	33 450	2	2	مارس
Avril	25 749	34 394	12 535	16 388	2	2	أبريل
Mai	23 044	68 144	10 172	33 658	2	2	ماي
Juin	35 963	74 460	16 868	31 896	2	2	يونيو
Juillet	52 857	85 080	21 481	35 752	2	2	يوليوز
Août	48 103	89 503	20 778	45 873	2	2	غشت
Septembre	47 442	77 575	22 568	40 416	2	2	شتنبر
Octobre	45 046	91 468	22 040	45 603	2	2	أكتوبر
Novembre	51 230	91 105	23 885	44 185	2	2	نونبر
Décembre	32 029	80 860	16 038	39 079	2	2	دجنبر
Total	**461 091**	**824 740**	**211 684**	**396 801**	**2**	**2**	**المجموع**

Source : Délégation Régionale du Tourisme à Rabat المصدر : المندوبية الجهوية للسياحة بالرباط

تطور عدد السياح حسب الأسواق بالرباط 2021-2022

Tableau 8 : **EVOLUTION DU NOMBRE DE TOURISTES PAR MARCHE A RABAT, 2021-2022** **جدول 8:**

Nationalité	Nuitées الليالي		القدوم إلى الفنادق المصنفة Arrivées dans les hôtels classés		معدل مدة الإقامة Durée Moyenne de Séjour		الجنسية
	2021	2022	2021	2022	2021	2022	
Résidents	213 783	315 097	109 554	170 082	2	2	**المقيمون**
France	30 606	68 846	12 443	29 880	2	2	الفرنسيون
U.S.A	12 203	37 958	4 424	16 214	3	2	الأمريكيون (و م أ)
Espagne	4 798	14 195	2 119	6 296	2	2	الإسبانيون
Royaume-Uni	3 628	11 864	1 494	4 576	2	3	الانجليزون
Arabie Saoudite	5 085	8 860	2 351	4 442	2	2	المملكة العربية السعودية
Allemagne	2 781	8 210	1 073	3 637	3	2	الألمانيون
Italie	1 872	7 965	755	3 732	2	2	الإيطاليون
Autres Pays d'Afrique	878	6 143	878	2 699	1	2	دول أخرى إفريقية
Autres Pays	28 603	182 933	28 603	75 576	1	2	دول أخرى
Total	**304 237**	**662 071**	**163 694**	**317 134**	**2**	**2**	**المجموع**

Source : Délégation Régionale du Tourisme à Rabat المصدر : المندوبية الجهوية للسياحة بالرباط

تطور عدد السياح حسب نوع الفنادق بالرباط 2021-2022

EVOLUTION DU NOMBRE DE TOURISTES PAR CATEGORIE DES HÔTELS A RABAT, 2021-2022

Tableau 9 : **جدول 9 :**

Catégorie	Nuitées الليالي			Arrivées dans les hôtels classés القدوم إلى الفنادق المصنفة			الصنف
	2021	2022	Variation 2021/2022 (%)	2021	2022	Variation 2021/2022 (%)	
Luxe	53 222	77 077	45	18 462	24 794	34	الممتاز
Hôtel 1*	10 449	22 736	118	7 281	16 628	128	نجمة واحدة
Hôtel 2*	13 117	16 729	28	7 565	9 953	32	2 نجوم
Hôtel 3*	135 060	212 895	58	69 682	110 116	58	3 نجوم
Hôtel 4*	70 037	150 728	115	29 749	75 451	154	4 نجوم
Hôtel 5*	75 335	162 089	115	27 079	67 883	151	5 نجوم
Résidences Hoteliere	1 527	9 348	512	1 036	6 984	574	اقامات فندقية
MH 1ère catégorie	9 630	13 322	38	2 592	6 762	161	منازل الضيافة
Autres	3 347	4 213	**26**	2 540	3 108	22	أصناف أخرى
Total	**371 724**	**669 137**	**80**	**165 986**	**321 679**	**94**	**المجموع**

Source : Délégation Régionale du Tourisme à Rabat المصدر : المندوبية الجهوية للسياحة بالرباط

تطور عدد السياح حسب أشهر السنة بالرباط 2021-2022

EVOLUTION DU NOMBRE DE TOURISTES PAR MOIS A RABAT, 2021-2022

Tableau 10: **جدول 10 :**

Mois	Nuitées الليالي		Arrivées dans les hôtels classés القدوم إلى الفنادق المصنفة		Taux d'occupation معدل الإقامة		الشهر
	2021	2022	2021	2022	2021	2022	
Janvier	23 365	16 471	10 276	6 850	2	2	يناير
Février	23 302	33 851	10 746	17 511	2	2	فبراير
Mars	33 965	60 930	14 359	27 358	2	2	مارس
Avril	22 717	30 861	10 527	14 653	2	2	أبريل
Mai	19 153	59 203	7 997	29 553	2	2	ماي
Juin	30 137	63 666	13 586	26 871	2	2	يونيو
Juillet	38 607	64 481	16 218	28 903	2	2	يوليوز
Août	33 780	56 104	14 116	29 079	2	2	غشت
Septembre	38 212	63 639	17 230	33 388	2	2	شتنبر
Octobre	38 966	76 319	18 531	38 477	2	2	أكتوبر
Novembre	42 529	76 663	19 594	36 925	2	2	نونبر
Décembre	26 991	66 949	12 806	32 111	2	2	دجنبر
Total	**371 724**	**669 137**	**165 986**	**321 679**	**2**	**2**	**المجموع**

Source : Délégation Régionale du Tourisme à Rabat المصدر : المندوبية الجهوية للسياحة بالرباط

تطور عدد السياح حسب الأسواق بالصخيرات-تمارة 2021-2022

Tableau 11 : **EVOLUTION DU NOMBRE DE TOURISTES PAR MARCHE A SKHIRATE-TEMARA, 2021-2022** **جدول 11 :**

Nationalité	Nuitées الليالي		القدوم إلى الفنادق المصنفة Arrivées dans les hôtels classés		معدل الإقامة Taux d'occupation		الجنسية
	2021	2022	2021	2022	2021	2022	
Non Résidents	**2 320**	**2 418**	**1 502**	**1 551**	**2**	**2**	**غير المقيمون**
France	25	121	17	66	1	2	الفرنسيون
Espagne	7	101	6	36	1	3	الإسبانيون
Portugal	1	72	1	20	1	4	البرتغال
Arabie Saoudite	2	55	1	23	2	2	المملكة العربية السعودية
U.S.A	-	54	-	25	-	2	الأمريكيون (و م أ)
Belgique	4	29	4	17	1	2	بلجيكا
Allemagne	-	28	-	17	-	2	الألمانيون
Italie	-	20	-	5	-	4	الإيطاليون
Autres Pays	628	203	59	128	11	2	دول أخرى
Total	**2 987**	**3 101**	**1 591**	**1 888**	2	**2**	**المجموع**

Source : Délégation Régionale du Tourisme à Rabat المصدر : المندوبية الجهوية للسياحة بالرباط

تطور عدد السياح حسب نوع الفنادق بالصخيرات-تمارة 2021-2022

Tableau 12 : **EVOLUTION DU NOMBRE DE TOURISTES PAR CATEGORIE DES HÔTELS A SKHIRATE-TEMARA, 2021-2022** **جدول 12 :**

Catégorie	Nuitées الليالي			القدوم إلى الفنادق المصنفة Arrivées dans les hôtels classés			الصنف
	2021	2022	Variation 2019/2020 (%)	2021	2022	Variation 2019/2020 (%)	
Hôtel 2*	1 890	2 048	8	1 239	1 264	2	2 نجوم
Hôtel 3*	-	1 071	-	-	634	-	3 نجوم
Hôtel 5*	1 098	-	-	352	-	-	5 نجوم
Total	**2 988**	**3 119**	**8**	**1 591**	**1 898**	**2**	**المجموع**

Source : Délégation Régionale du Tourisme à Rabat المصدر : المندوبية الجهوية للسياحة بالرباط

تطور عدد السياح حسب الأسواق بالخميسات 2021-2022

Tableau 13 : **EVOLUTION DU NOMBRE DE TOURISTES PAR MARCHE A KHEMISSET, 2021-2022** **جدول 13 :**

Nationalité	Nuitées الليالي			القدوم إلى الفنادق المصنفة Arrivées dans les hôtels classés			معدل مدة الإقامة Durée Moyenne de Séjour		الجنسية
	2021	2022	Variation 2021/2022 (%)	2021	2022	Variation 2021/2022 (%)	2021	2022	
Résidents	11 040	10 137	-8	6 885	6 062	-12	2	2	**المقيمون**
France	44	503	1 043	36	304	744	1	2	الفرنسيون
Espagne	21	43	105	12	35	192	2	1	إسبانيا
Italie	12	40	233	3	28	833	4	1	الإيطاليون
Arabie Saoudite	17	38	124	17	18	6	1	2	المملكة العربية السعودية
U.S.A	6	37	517	5	11	120	1	3	الأمريكيون (و م أ)
Canada	1	24	2300	1	9	800	1	3	كنديون
Pays bas	-	24	-	-	13	-	-	2	هولانديون
Allemagne	1	15	1 400	1	10	900	1	2	االألمان
Autres Pays	200	296	48	119	154	29	2	2	دول أخرى
Total	**11 342**	**11 157**	**-1**	**7 079**	**6 644**	**-6**	**2**	**2**	**المجموع**

Source : Délégation Régionale du Tourisme à Rabat المصدر : المندوبية الجهوية للسياحة بالرباط

تطور عدد السياح حسب نوع الفنادق بالخميسات 2021-2022

Tableau 14 : **EVOLUTION DU NOMBRE DE TOURISTES PAR CATEGORIE DES HÔTELS A KHEMISSET, 2021-2022** **جدول 14 :**

Catégori	Nuitées الليالي			القدوم إلى الفنادق المصنفة Arrivées dans les hôtels classés			الصنف
	2021	2022	Variation 2021/2022 (%)	2021	2022	Variation 2021/2022 (%)	
Clubs Hôtels	6 362	10 283	62	6019	10 293	71	نادي فندقي
Hôtel 2*	209	254	22	419	534	27	2 نجوم
Hôtel 3*	508	805	58	223	348	56	3 نجوم
Total	**7 079**	**11 342**	**60**	**6 661**	**11 175**	**68**	**المجموع**

Source : Délégation Régionale du Tourisme à Rabat المصدر : المندوبية الجهوية للسياحة بالرباط

تطور عدد السياح حسب الأسواق بالقنيطرة 2021-2022

Tableau 15 : **EVOLUTION DU NOMBRE DE TOURISTES PAR MARCHE A KENITRA, 2021-2022** **جدول 15 :**

Nationalité	Nuitées الليالي			القدوم إلى الفنادق المصنفة Arrivées dans les hôtels classés			معدل مدة الإقامة Durée Moyenne de Séjour		الجنسية
	2021	2022	Variation 2021/2022 (%)	2021	2022	Variation 2021/2022 (%)	2021	2022	
Résidents	58 375	70 614	21	30 376	40 506	33	2	2	المقيمون
France	6 325	5 479	-13	2 036	2397	18	3	2	الفرنسيون
Espagne	2 169	2929	35	941	1140	21	2	3	الإسبانيون
U.S.A	2 321	2 157	-7	426	565	33	5	4	الأمريكيون (و م أ)
Allemagne	1 033	1135	10	316	397	26	3	3	الألمانيون
Italie	508	1093	115	203	336	66	3	3	الإيطاليون
Royaume Uni	344	987	187	143	357	150	2	3	الإنجليزيون
Hollande	269	840	212	119	380	219	2	2	هولاندا
Portugal	522	808	55	232	317	37	2	3	البرتغال
Autres Pays	14 210	11 719	-18	5 072	4 342	-14	3	3	دول أخرى
Total	**86 076**	**97 761**	**32**	**39 864**	**50 737**	**-83**	**2**	**2**	**المجموع**

Source : Délégation Régionale du Tourisme à Rabat المصدر : المندوبية الجهوية للسياحة بالرباط

تطور عدد السياح حسب نوع الفنادق بالقنيطرة 2021-2022

Tableau 16 : **EVOLUTION DU NOMBRE DE TOURISTES PAR CATEGORIE DES HÔTELS A KENITRA, 2021-2022** **جدول 16 :**

Catégorie	Nuitées الليالي			القدوم إلى الفنادق المصنفة Arrivées dans les hôtels classés			الصنف
	2021	2022	Variation 2021/2022 (%)	2021	2022	Variation 2021/2022 (%)	
Hôtel 1*	9 443	8 736	-7	6337	5 664	-11	1 نجوم
Hôtel 2*	2 726	3 458	27	1687	2 357	40	2 نجوم
Hôtel 3*	30 426	30 940	2	12995	13 933	7	3 نجوم
Hôtel 4*	11 789	9 595	-19	4793	3 167	-34	4 نجوم
Résidences Hoteliere	47 815	83 091	74	20913	43 683	109	اقامات فندقية
Total	**102 199**	**135 820**	**33**	**46 725**	**68 804**	**47**	**المجموع**

Source : Délégation Régionale du Tourisme à Rabat المصدر : المندوبية الجهوية للسياحة بالرباط

تطور عدد السياح حسب الأسواق بسلا 2021-2022

Tableau 17 : **EVOLUTION DU NOMBRE DE TOURISTES PAR MARCHE A SALE, 2021-2022** **جدول 17 :**

Nationalité	Nuitées الليالي			القدوم إلى الفنادق المصنفة Arrivées dans les hôtels classés			معدل مدة الإقامة Durée Moyenne de Séjour		الجنسية
	2021	2022	Variation 2021/2022 (%)	2021	2022	Variation 2021/2022 (%)	2021	2022	
Résidents	**7 184**	**11 755**	**64**	**4 126**	**6 866**	**66**	**2**	**2**	**المقيمون**
France	2 719	4 477	65	1 249	2 246	80	2	2	الفرنسيون
U.S.A	2 055	2 874	40	915	1 537	68	2	2	الأمريكيون (و م أ)
Arabie Saoudite	511	1 298	154	223	766	243	2	2	المملكة العربية السعودية
Allemagne	715	1 054	47	357	555	55	2	2	الألمان
Royaume Uni	445	878	97	178	451	153	3	2	الإنجليز
Espagne	659	864	31	254	442	74	3	2	الإسبان
Hollande	314	534	70	111	276	149	3	2	الهولانديون
Autres Pays	6 881	10 683	55	3 224	6 089	89	2	2	دول أخرى
Total	**21 483**	**34 417**	**68**	**10 637**	**19 228**	**90**	**2**	**2**	**المجموع**

Source : Délégation Régionale du Tourisme à Rabat المصدر : المندوبية الجهوية للسياحة بالرباط

تطور عدد السياح حسب نوع الفنادق بسلا 2021-2022

Tableau 18 : **EVOLUTION DU NOMBRE DE TOURISTES PAR CATEGORIE DES HÔTELS A SALE , 2021-2022** **جدول 18 :**

Catégories	Nuitées الليالي			القدوم إلى الفنادق المصنفة Arrivées dans les hôtels classés			الصنف
	2021	2022	Variation 2021/2022 (%)	2021	2022	Variation 2021/2022 (%)	
Hôtel 5*	21 586	36 266	68	10687	20 274	90	4 نجوم
Total	**21 586**	**36 266**	**33**	**10 687**	**20 274**	**47**	**المجموع**

Source : Délégation Régionale du Tourisme à Rabat المصدر : المندوبية الجهوية للسياحة بالرباط

المؤسسات المصنفة حسب العمالة أو الإقليم، 2022

ETABLISSEMENTS CLASSES PAR PREFECTURE OU PROVINCE, 2022

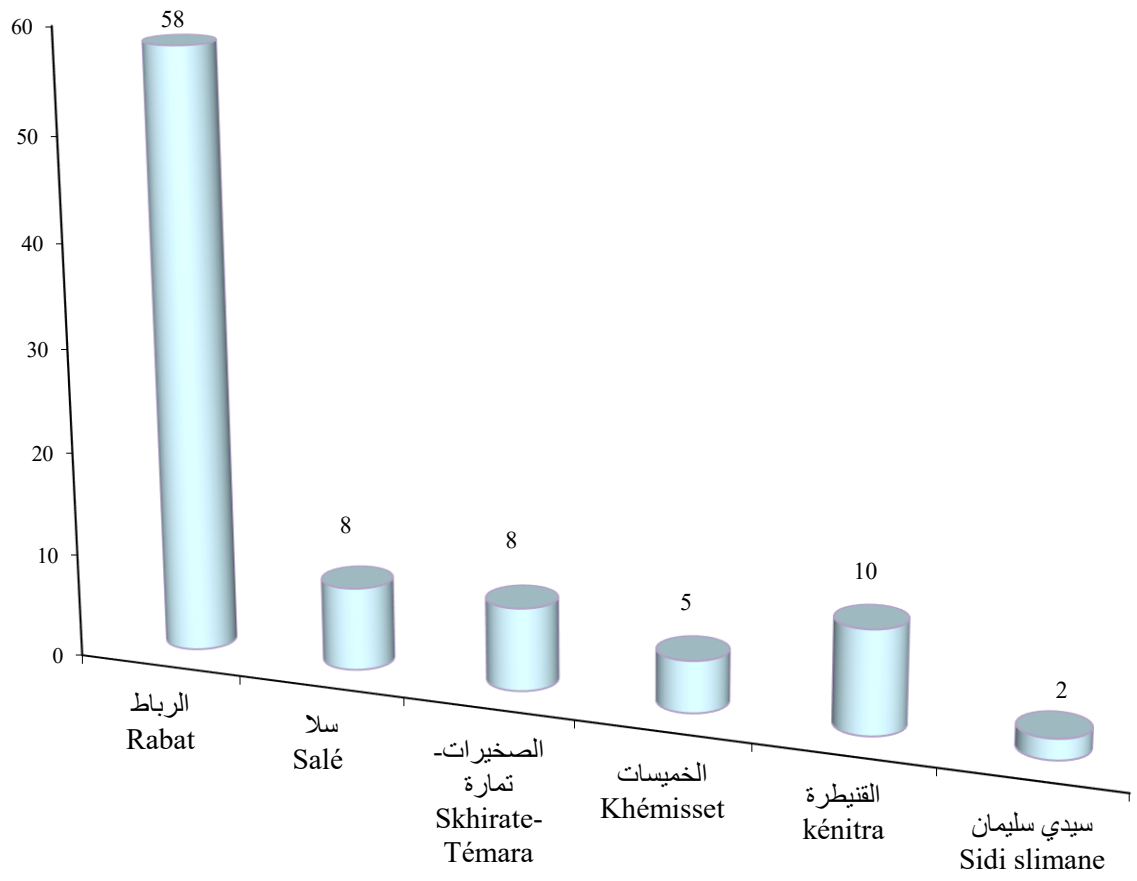

التعليم و تكوين الأطر

Enseignement et Formation des cadres

LISTE DES TABLEAUX :

لائحة الجداول

1- ENSEIGNEMENT PRESCOLAIRE

1- التعليم الأولي

1-1 ENSEIGNEMENT PRESCOLAIRE DU SECTEUR PUBLIC

1-1 التعليم الأولي بالقطاع العمومي

جدول 1 : الإحصائيات العامة للتعليم الأولي العصري حسب العمالة أو الإقليم، 2022-2021

Tableau 1 STATISTIQUES GENERALES SUR L'ENSEIGNEMENT PRESCOLAIRE MODERNE PAR PREFECTURE OU PROVINCE, 2021-2022

جدول 2 : الأطفال المسجلون بالتعليم الأولي العصري حسب السن و العمالة أو الإقليم، 2022-2021

Tableau 2 LES ENFANTS DE L'ENSEIGNEMENT PRESCOLAIRE MODERNE SELON L'AGE ET PAR PREFECTURE OU PROVINCE, 2021-2022

1-2 ENSEIGNEMENT PRESCOLAIRE DU SECTEUR PRIVÉ

2-1 التعليم الأولي بالقطاع الخصوصي

جدول 3 : الإحصائيات العامة للتعليم الأولي الشركاء حسب العمالة أو الإقليم، 2022-2021

Tableau 3 : STATISTIQUES GENERALES SUR L'ENSEIGNEMENT PRESCOLAIRE PARTENAIRE PAR MILIEU ET PAR PREFECTURE OU PROVINCE,2021-2022

جدول 4 : الأطفال المسجلون بالتعليم الأولي الشركاء حسب السن و العمالة أو الإقليم، 2022-2021

Tableau 4 : LES ENFANTS DE L'ENSEIGNEMENT PRESCOLAIRE PARTENAIRE SELON L'AGE ET PAR PREFECTURE OU PROVINCE,2021-2022

2- ENSEIGNEMENT PRIMAIRE

2- التعليم الابتدائي

2-1 ENSEIGNEMENT PRIMAIRE PUBLIC

1-2 التعليم الابتدائي العمومي

جدول 5 : عدد المؤسسات حسب الوسط و العمالة أو الإقليم، 2022-2021

Tableau 5 : NOMBRE D'ETABLISSEMENTS PAR MILIEU ET PAR PREFECTURE OU PROVINCE 2021-2022

جدول 6 : عدد الحجرات حسب الوسط و العمالة أو الإقليم، 2022-2021

Tableau 6: SALLES DE COURS PAR MILIEU ET PAR PREFECTURE OU PROVINCE 2021-2022

جدول 7 : الأقسام حسب الوسط و العمالة أو الإقليم، 2022-2021

Tableau 7 : CLASSES PAR NIVEAU, MILIEU ET PAR PREFECTURE OU PROVINCE, 2021-2022

جدول 8 : التلاميذ حسب الوسط، الجنس و العمالة أو الإقليم، 2022-2021

Tableau 8 : ELEVES SELON LE MILIEU, LE SEXE,ET PAR PREFECTURE OU PROVINCE, 2021-2022

جدول 9 : المسجلون الجدد بالسنة الأولى حسب الجنس ، الوسط و العمالة أو الإقليم، 2022-2021

Tableau 9 : NOUVEAUX INSCRITS EN PREMIERE ANNEE SELON LE SEXE,LE MILIEU ET PAR PREFECTURE OU PROVINCE, 2021-2022

جدول 10 : هيئة التدريس حسب الوسط و العمالة أو الإقليم، 2022-2021

Tableau 10 : PERSONNEL ENSEIGNANT PAR MILIEU ET PAR PREFECTURE OU PROVINCE, 2021-2022

جدول 11 : هيئة الإدارة حسب الوسط و العمالة أو الإقليم، 2022-2021

Tableau 11 : PERSONNEL ADMINISTRATIF PAR MILIEU ET PAR PREFECTURE OU PROVINCE, 2021-2022

جدول 12 : هيئة الخدمات حسب الوسط و العمالة أو الإقليم، 2022-2021

Tableau 12 : PERSONNEL DE SERVICE PAR MILIEU ET PAR PREFECTURE OU PROVINCE, 2021-2022

جدول 13 : المستفيدون من المطاعم المدرسية حسب الجنس ، الوسط و العمالة أو الإقليم، 2022-2021

Tableau 13: BENEFICIAIRES DES CANTINES SELON LE SEXE,LE MILIEU ET PAR PREFECTURE OU PROVINCE, 2021-2022

2-2 ENSEIGNEMENT PRIMAIRE PRIVE

2-2 التعليم الابتدائي الخاص

جدول 14 : الإحصائيات العامة حسب العمالة أو الإقليم، 2022-2021

Tableau 14 : STATISTIQUES GENERALES PAR PREFECTURE OU PROVINCE, 2021-2022

جدول 15 : عدد الحجرات حسب الوسط و العمالة أو الإقليم، 2022-2021

Tableau 15: SALLES DE COURS PAR MILIEU ET PAR PREFECTURE OU PROVINCE 2021-2022

جدول 16 : الأقسام حسب المستوى بالوسط الحضري و العمالة أو الإقليم، 2022-2021

Tableau 16 : CLASSES PAR NIVEAU,EN MILIEU URBAIN ET PAR PREFECTURE OU PROVINCE, 2021-2022

3- ENSEIGNEMENT SECONDAIRE COLLEGIAL

3- التعليم الثانوي الإعدادي

3-1 ENSEIGNEMENT SECONDAIRE COLLEGIAL PUBLIC

3-1 التعليم الثانوي الإعدادي العمومي

جدول 17 : عدد المؤسسات حسب الوسط و العمالة أو الإقليم، 2022-2021

Tableau 17: ETABLISSEMENTS PAR MILIEU ET PAR PREFECTURE OU PROVINCE , 2021-2022

جدول 18 : عدد الحجرات حسب الوسط و العمالة أو الإقليم، 2022-2021

Tableau 18: NOMBRE DE LOCAUX PAR MILIEU ET PAR PREFECTURE OU PROVINCE, 2021-2022

جدول 19 : عدد أقسام السنة الأولى حسب الوسط و العمالة أو الإقليم، 2022-2021

Tableau 19 : NOMBRE DE CLASSES DE LA 1ERE ANNEE PAR MILIEU ET PAR PREFECTURE OU PROVINCE, 2021-2022

جدول 20 : عدد أقسام السنة الثانية حسب الوسط و العمالة أو الإقليم، 2022-2021

Tableau 20: NOMBRE DE CLASSES DE LA 2EME ANNEE PAR MILIEU ET PAR PREFECTURE OU PROVINCE, 2021-2022

جدول 21 : عدد أقسام السنة الثالثة حسب الوسط و العمالة أو الإقليم 2022-2021

Tableau 21: NOMBRE DE CLASSES DE LA 3EME ANNEE PAR MILIEU ET PAR PREFECTURE OU PROVINCE, 2021-2022

جدول 22: توزيع التلاميذ الجدد و المكررون حسب الجنس و العمالة أو الإقليم، 2022-2021

Tableau 22 : REPARTITION DES ELEVES NOUVEAUX ET REDOUBLANTS PAR SEXE ET PREFECTURE OU PROVINCE, 2021-2022

جدول 23 : توزيع التلاميذ الجدد و المكررون بالوسط الحضري حسب الجنس و العمالة أو الإقليم، 2022-2021

Tableau 23 : REPARTITION DES ELEVES NOUVEAUX ET REDOUBLANTS EN MILIEU URBAIN PAR SEXE ET PREFECTURE OU PROVINCE, 2021-2022

جدول 24 : توزيع التلاميذ الجدد و المكررون بالوسط القروي حسب الجنس و العمالة أو الإقليم، 2022-2021

Tableau 24 : REPARTITION DES ELEVES NOUVEAUX ET REDOUBLANTS EN MILIEU RURAL PAR SEXE ET PREFECTURE OU PROVINCE, 2021-2022

جدول 25 : هيئة التدريس حسب الوسط و العمالة أو الإقليم، 2022-2021

Tableau 25 : PERSONNEL ENSEIGNANT PAR MILIEU ET PAR PREFECTURE OU PROVINCE, 2021-2022

جدول 26 : هيئة الإدارة حسب الوسط و العمالة أو الإقليم، 2022-2021

Tableau 26 : PERSONNEL ADMINISTRATIF PAR MILIEU ET PAR PREFECTURE OU PROVINCE, 2021-2022

جدول 27 : هيئة الخدمات حسب الوسط و العمالة أو الإقليم، 2022-2021

Tableau 27 : PERSONNEL DE SERVICE PAR MILIEU ET PAR PREFECTURE OU PROVINCE, 2021-2022

3-2 ENSEIGNEMENT SECONDAIRE COLLEGIAL PRIVE

2-3 التعليم الثانوي الإعدادي الخاص

جدول 28 : الأقسام، الحجرات و هيئة التدريس حسب الجنس و العمالة أو الإقليم، 2022-2021

Tableau 28: SALLES,CLASSES ET PERSONNEL ENSEIGNANT SELON LE SEXE ET PAR PREFECTURE OU PROVINCE, 2021-2022

جدول 29 : التلاميذ حسب المستوى ، الجنس و العمالة أو الإقليم، 2022-2021

Tableau 29: ELEVES PAR NIVEAU, SEXE, ET PAR PREFECTURE OU PROVINCE, 2021-2022

4- ENSEIGNEMENT SECONDAIRE QUALIFIANT

4- التعليم الثانوي التأهيلي

4-1 ENSEIGNEMENT SECONDAIRE QUALIFIANT PUBLIC

1-4 التعليم الثانوي التأهيلي العمومي

جدول 30 : عدد المؤسسات حسب الوسط و العمالة أو الإقليم، 2022-2021

Tableau 30: ETABLISSEMENTS PAR MILIEU ET PAR PREFECTURE OU PROVINCE , 2021-2022

جدول 31 : عدد الحجرات حسب الوسط و العمالة أو الإقليم، 2022-2021

Tableau 31: NOMBRE DE LOCAUX PAR MILIEU ET PAR PREFECTURE OU PROVINCE, 2021-2022

جدول 32 : عدد أقسام الجدع المشترك حسب الوسط و العمالة أو الإقليم، 2021-2022

Tableau 32: NOMBRE DE CLASSES DU TRONC COMMUN PAR MILIEU ET PAR PREFECTURE OU PROVINCE, 2021-2022

جدول 33 : عدد أقسام السنة الأولى باك حسب الوسط و العمالة أو الإقليم ، 2021-2022

Tableau 33: NOMBRE DE CLASSES DE LA 1ERE ANNEE BAC PAR MILIEU ET PAR PREFECTURE OU PROVINCE, 2021-2022

جدول 34 : عدد أقسام السنة الثانية باك حسب الوسط و العمالة أو الإقليم، 2021-2022

Tableau 34: NOMBRE DE CLASSES DE LA 2EME ANNEE BAC PAR MILIEU ET PAR PREFECTURE OU PROVINCE, 2021-2022

جدول 35 : توزيع التلاميذ الجدد و المكررون حسب الجنس و العمالة أو الإقليم ، 2021-2022

Tableau 35 : REPARTITION DES ELEVES NOUVEAUX ET REDOUBLANTS PAR SEXE ET PREFECTURE OU PROVINCE, 2021-2022

جدول 36 : توزيع التلاميذ الجدد و المكررون بالوسط الحضري حسب الجنس و العمالة أو الإقليم، 2021-2022

Tableau 36 : REPARTITION DES ELEVES NOUVEAUX ET REDOUBLANTS EN MILIEU URBAIN PAR SEXE ET PREFECTURE OU PROVINCE, 2021-2022

جدول 37 : توزيع التلاميذ الجدد و المكررون بالوسط القروي حسب الجنس و العمالة أو الإقليم، 2021-2022

Tableau 37: REPARTITION DES ELEVES NOUVEAUX ET REDOUBLANTS EN MILIEU RURAL PAR SEXE ET PREFECTURE OU PROVINCE, 2021-2022

جدول 38 : هيئة التدريس حسب الوسط و العمالة أو الإقليم، 2021-2022

Tableau 38: PERSONNEL ENSEIGNANT PAR MILIEU ET PAR PREFECTURE OU PROVINCE, 2021-2022

جدول 39 : هيئة الإدارة حسب الوسط و العمالة أو الإقليم، 2021-2022

Tableau 39: PERSONNEL ADMINISTRATIF PAR MILIEU ET PAR PREFECTURE OU PROVINCE, 2021-2022

جدول 40 : هيئة الخدمات حسب الوسط و العمالة أو الإقليم، 2021-2022

Tableau 40: PERSONNEL DE SERVICE PAR MILIEU ET PAR PREFECTURE OU PROVINCE, 2021-2022

جدول 41 : المؤسسات و هيئة التدريس حسب العمالة أو الإقليم، 2022-2021

Tableau 41: ETABLISSEMENTS ET PERSONNEL ENSEIGNANT PAR PREFECTURE OU PROVINCE, 2021-2022

جدول 42 : التلاميذ الجدد و المكررون حسب الجنس و العمالة أو الإقليم، 2022-2021

Tableau 42 : ELEVES NOUVEAUX ET REDOUBLANTS PAR SEXE ET PAR PREFECTURE OU PROVINCE, 2021-2022

5- CENTRE REGIONAL DES METIERS DE L'EDUCATION ET DE FORMATION

5- المركز الجهوي لمهن التربية و التكوين

جدول 43 : الأطر الإدارية حسب الرتبة و مركز التكوين, 2022-2021

Tableau 43: CADRES ADMINISTRATIFS SELON LE GRADE ET LE CENTRE DE FORMATION, 2021-2022

جدول 44 : هيئة التدريس بالمركز الجهوي لمهن التربية والتكوين بالرباط 2022-2021

Tableau 44: PERSONNEL ENSEIGNANT AU CENTRE REGIONAL DES METIERS DE L'EDUCATION ET DE LA FORMATION DE RABAT, 2021-2022

جدول 45 : هيئة التدريس بالمركز الجهوي لمهن التربية والتكوين فرع القنيطرة , 2022-2021

Tableau 45: PERSONNEL ENSEIGNANT AU CENTRE REGIONAL DES METIERS DE L'EDUCATION ET DE LA FORMATION, ANNEXE KENITRA, 2021-2022

جدول 46 : هيئة التدريس بالمركز الجهوي لمهن التربية والتكوين فرع الخميسات , 2022-2021

Tableau 46: PERSONNEL ENSEIGNANT AU CENTRE REGIONAL DES METIERS DE L'EDUCATION ET DE LA FORMATION ANNEXE KHEMISSET, 2021-2022

جدول 47 : هيئة التدريس بالمركز الجهوي لمهن التربية والتكوين فرع سيدي قاسم , 2022-2021

Tableau 47: PERSONNEL ENSEIGNANT AU CENTRE REGIONAL DES METIERS DE L'EDUCATION ET DE LA FORMATION ANNEXE SIDI KACEM, 2021-2022

جدول 48 : المتدربون حسب السلك ،التخصص والجنس ،2022-2021

Tableau 48: STAGIAIRES SELON LE CYCLE, LA SPECIALITE ET LE SEXE : 2021-2022

جدول 49 : المتدربون حسب السلك ،التخصص والجنس ،2021-2022

Tableau 49: STAGIAIRES SELON LE CYCLE, LA SPECIALITE ET LE SEXE : 2021-2022

جدول 50 : المتدربون حسب السلك ،التخصص والجنس ، 2021-2022

Tableau 50: STAGIAIRES SELON LE CYCLE, LA SPECIALITE ET LE SEXE :2021-2022

6- التعليم العالي

6- ENSEIGNEMENT SUPERIEUR

جدول 51 : تطور عدد المسجلين بالمعاهد العليا 2020-2022

Tableau 51: EVOLUTION DU NOMBRE DES INSCRITS DANS LES INSTITUTS SUPERIEURS, 2020-2022

جدول 52 : عدد الطلبة حسب الجامعة و المؤسسة (جميع الأسلاك) 2021-2022

Tableau 52: NOMBRE D'ETUDIANTS SELON L'UNIVERSITE ET LES ETABLISSEMENTS (TOUS LES CYCLE), 2021-2022

جدول 53 : القاطنون حسب الأحياء الجامعية ، 2021-2022

Tableau 53: RESIDENTS SELON LES CITES UNIVERSITAIRES, 2021-2022

جدول 54 : هيئة التدريس المداومة حسب الجامعة ، 2021-2022

Tableau 54: PERSONNEL ENSEIGNANT PERMANENT SELON LES UNIVERSITES, 2021-2022

1- ENSEIGNEMENT PRESCOLAIRE DU SECTEUR PUBLIC

1- التعليم الأولي بالقطاع العمومي

الإحصائيات العامة للتعليم الأولي العصري حسب العمالة أو الإقليم 2022-2021

STATISTIQUES GENERALES SUR L'ENSEIGNEMENT PRESCOLAIRE MODERNE PAR PREFECTURE OU PROVINCE, 2021-2022

Tableau 1: **جدول 1 :**

Prefecture/Province	القاعات Salles	الأقسام Classes	التلاميذ Elèves		المؤطرون Personnel encadrant		العمالة/الإقليم
			المجموع Total	منه الإناث Dont Filles	المجموع Total	منه الإناث Dont Femmes	
Rabat	153	153	3192	1591	159	151	الرباط
Salé	308	403	8710	4278	363	346	سلا
Skhirate-Témara	180	238	5149	2489	55	51	الصخيرات-تمارة
Khémisset	189	420	7932	3879	335	280	الخميسات
Kénitra	112	557	14365	7238	308	289	القنيطرة
Sidi Kacem	209	585	11314	5643	416	356	سيدي قاسم
Sidi Slimane	129	273	7031	3498	258	176	سيدي سليمان
Total	**1 280**	**2 629**	**57 693**	**28 616**	**1 894**	**1 649**	المجموع

Source : Académie Régionale d'Education et de Formation

المصدر : الأكاديمية الجهوية للتربية و التكوين

الأطفال المسجلون بالتعليم الأولي العصري حسب السن و العمالة أو الإقليم 2022-2021

LES ENFANTS DE L'ENSEIGNEMENT PRESCOLAIRE MODERNE SELON L'AGE ET PAR PREFECTURE OU PROVINCE, 2021-2022

Tableau 2: **جدول 2 :**

Prefecture/Province	اقل من 4 سنوات moins de 4 ans	سن 4 سنوات 4 ans	سن 5 سنوات 5 ans	سن 6 سنوات 6 ans	أكبر من 6 سنوات plus de 6 ans	المجموع Total	العمالة/الإقليم
Rabat	58	1312	1637	175	10	**3 192**	الرباط
Salé	56	3038	4776	826	14	**8 710**	سلا
Skhirate-Témara	34	1598	3136	373	8	**5 149**	الصخيرات-تمارة
Khémisset	177	2624	4602	519	10	**7 932**	الخميسات
Kénitra	101	3779	9012	1397	76	**14 365**	القنيطرة
Sidi Kacem	94	3905	6445	866	4	**11 314**	سيدي قاسم
Sidi Slimane	68	2041	4393	519	10	**7 031**	سيدي سليمان
Total	**588**	**18 297**	**34 001**	**4 675**	**132**	**57 693**	**المجموع**

Source : Académie Régionale d'Education et de Formation

المصدر : الأكاديمية الجهوية للتربية و التكوين

2- ENSEIGNEMENT PRESCOLAIRE DU SECTEUR PRIVÉ

2- التعليم الأولي بالقطاع الخصوصي

الإحصائيات العامة للتعليم الأولي الشركاء حسب العمالة أو الإقليم 2022-2021

Tableau 3: STATISTIQUES GENERALES SUR L'ENSEIGNEMENT PRESCOLAIRE PARTENAIRE PAR MILIEU ET PAR PREFECTURE OU PROVINCE, 2021-2022 **جدول 3 :**

Prefecture/Province	القاعات Salles	الأقسام Classes	التلاميذ Elèves		المؤطرون Personnel encadrant		العمالة/الإقليم
			المجموع Total	منه الإناث Dont Filles	المجموع Total	منه الإناث Dont Femmes	
Rabat	335	384	5520	2643	335	335	الرباط
Salé	508	410	6136	3116	403	403	سلا
Skhirate-Témara	116	282	4494	2238	111	111	الصخيرات-تمارة
Khémisset	38	38	730	329	37	37	الخميسات
Kénitra	103	118	2240	1106	110	96	القنيطرة
Sidi Kacem	103	182	2985	1494	103	103	سيدي قاسم
Sidi Slimane	21	46	963	461	22	7	سيدي سليمان
Total	**1 224**	**1 460**	**23 068**	**11 387**	**1 121**	**1 092**	المجموع

Source : Académie Régionale d'Education et de Formation

المصدر : الأكاديمية الجهوية للتربية و التكوين

الأطفال المسجلون بالتعليم الأولي الشركاء حسب السن و العمالة أو الإقليم 2022-2021

Tableau 4: LES ENFANTS DE L'ENSEIGNEMENT PRESCOLAIRE PARTENAIRE SELON L'AGE ET PAR PREFECTURE OU PROVINCE, 2021-2022 **جدول 4 :**

Prefecture/Province	اقل من 4 سنوات moins de 4 ans	سن 4 سنوات 4 ans	سن 5 سنوات 5 ans	سن 6 سنوات 6 ans	أكبر من 6 سنوات plus de 6 ans	المجموع Total	العمالة/الإقليم
Rabat	1098	1973	2135	-	314	**5 520**	الرباط
Salé	537	2168	2927	-	504	**6 136**	سلا
Skhirate-Témara	337	1827	1983	-	347	**4 494**	الصخيرات-تمارة
Khémisset	123	344	236	-	27	**730**	الخميسات
Kénitra	271	793	1052	-	124	**2 240**	القنيطرة
Sidi Kacem	189	1089	1476	-	231	**2 985**	سيدي قاسم
Sidi Slimane	50	285	562	-	66	**963**	سيدي سليمان
Total	**2 605**	**8 479**	**10 371**	**-**	**1 613**	**23 068**	**المجموع**

Source : Académie Régionale d'Education et de Formation

المصدر : الأكاديمية الجهوية للتربية و التكوين

1-ENSEIGNEMENT PRIMAIRE PUBLIC

1-التعليم الابتدائي العمومي

عدد المؤسسات حسب الوسط و العمالة أو الإقليم، 2022-2021

NOMBRE D'ETABLISSEMENTS PAR MILIEU ET PAR PREFECTURE OU PROVINCE 2021-2022

Tableau 5: **جدول 5 :**

Prefecture/Province	حضري Urbain	قروي Rural	المجموع Ensemble	العمالة/الإقليم
Rabat	67	0	**67**	الرباط
Salé	114	22	**136**	سلا
Skhirate-Témara	68	33	**101**	الصخيرات-تمارة
Khémisset	43	108	**151**	الخميسات
Kénitra	68	119	**187**	القنيطرة
Sidi Kacem	29	92	**121**	سيدي قاسم
Sidi Slimane	23	45	**68**	سيدي سليمان
Total	**412**	**419**	**831**	**المجموع**

Source : Académie Régionale d'Education et de Formation

المصدر : الأكاديمية الجهوية للتربية و التكوين

عدد الحجرات حسب الوسط و العمالة أو الإقليم، 2022-2021

SALLES DE COURS PAR MILIEU ET PAR PREFECTURE OU PROVINCE 2021-2022

Tableau 6 : **جدول 6 :**

Prefecture/Province	حضري Urbain		قروي Rural		المجموع Ensemble		العمالة/الإقليم
	المجموع Total	المحدثة منها nouvelles créations	المجموع Total	المحدثة منها nouvelles créations	المجموع Total	المحدثة منها nouvelles créations	
Rabat	1 152	0	0	0	1 152	0	الرباط
Salé	1 691	20	247	28	1 938	48	سلا
Skhirate-Témara	1 005	16	453	72	1 458	88	الصخيرات-تمارة
Khémisset	677	142	1 496	32	2 173	174	الخميسات
Kénitra	1 063	124	1 641	12	2 704	136	القنيطرة
Sidi Kacem	372	0	1 345	0	1 717	0	سيدي قاسم
Sidi Slimane	337	14	591	11	928	25	سيدي سليمان
Total	**6 297**	**316**	**5 773**	**155**	**12 070**	**471**	**المجموع**

Source : Académie Régionale d'Education et de Formation

المصدر : الأكاديمية الجهوية للتربية و التكوين

الأقسام حسب الوسط و العمالة أو الإقليم, 2021-2022

CLASSES PAR NIVEAU, MILIEU ET PAR PREFECTURE OU PROVINCE, 2021-2022

Tableau 7 : **جدول 7 :**

Prefecture/Province	الوسط الحضري Urbain	الوسط القروي Rural	المجموع Ensemble	العمالة/الإقليم
Rabat	746	0	**746**	الرباط
Salé	2 099	397	**2 496**	سلا
Skhirate-Témara	1 172	621	**1 793**	الصخيرات-تمارة
Khémisset	791	1 341	**2 132**	الخميسات
Kénitra	1 162	2 292	**3 454**	القنيطرة
Sidi Kacem	445	1 861	**2 306**	سيدي قاسم
Sidi Slimane	405	939	**1 344**	سيدي سليمان
Total	**6 820**	**7 450**	**14 270**	**المجموع**

Source : Académie Régionale d'Education et de Formation المصدر : الأكاديمية الجهوية للتربية و التكوين

التلاميذ حسب الوسط، الجنس و العمالة أو الإقليم، 2021-2022

ELEVES SELON LE MILIEU, LE SEXE,ET PAR PREFECTURE OU PROVINCE, 2021-2022

Tableau 8 : **جدول 8 :**

Prefecture/Province	حضري Urbain		قروي Rural		المجموع Ensemble		العمالة/الإقليم
	المجموع Total	منه الإناث Dont Filles	المجموع Total	منه الإناث Dont Filles	المجموع Total	منه الإناث Dont Filles	
Rabat	22 267	10 847	0	0	22 267	10 847	الرباط
Salé	67 503	32 838	13 178	6 207	80 681	39 045	سلا
Skhirate-Témara	37 428	18 221	18 864	8 983	56 292	27 204	الصخيرات-تمارة
Khémisset	26 634	12 864	37 270	17 627	63 904	30 491	الخميسات
Kénitra	42 567	20 822	93 323	44 724	135 890	65 546	القنيطرة
Sidi Kacem	15 241	7 286	56 051	26 766	71 292	34 052	سيدي قاسم
Sidi Slimane	14 482	6 873	31 451	14 949	45 933	21 822	سيدي سليمان
Total	**226 122**	**109 751**	**250 137**	**119 256**	**476 259**	**229 007**	**المجموع**

Source : Académie Régionale d'Education et de Formation المصدر : الأكاديمية الجهوية للتربية و التكوين

المسجلون الجدد بالسنة الأولى حسب الجنس ، الوسط و العمالة أو الإقليم، 2022-22021

NOUVEAUX INSCRITS EN PREMIERE ANNEE SELON LE SEXE,LE MILIEU ET PAR PREFECTURE OU PROVINCE, 2021-2022

Tableau 9 : جدول 9 :

Prefecture/Province	حضري Urbain		قروي Rural		المجموع Ensemble		العمالة/الإقليم
	المجموع Total	منه الإناث Dont Filles	المجموع Total	منه الإناث Dont Filles	المجموع Total	منه الإناث Dont Filles	
Rabat	3 323	1 658	0	0	3 323	1 658	الرباط
Salé	10 819	5 347	2 358	1 142	13 177	6 489	سلا
Skhirate-Témara	5 708	2 870	2 940	1 426	8 648	4 296	الصخيرات-تمارة
Khémisset	3 895	1 958	5 945	2 893	9 840	4 851	الخميسات
Kénitra	6 684	3 242	16 223	7 997	22 907	11 239	القنيطرة
Sidi Kacem	2 353	1 147	9 040	4 428	11 393	5 575	سيدي قاسم
Sidi Slimane	2 367	1 118	5 216	2 531	7 583	3 649	سيدي سليمان
Total	**35 149**	**17 340**	**41 722**	**20 417**	**76 871**	**37 757**	**المجموع**

Source : Académie Régionale d'Education et de Formation المصدر : الأكاديمية الجهوية للتربية و التكوين

هيئة التدريس حسب الوسط و العمالة أو الإقليم ، 2021-2022

PERSONNEL ENSEIGNANT PAR MILIEU ET PAR PREFECTURE OU PROVINCE, 2021-2022

Tableau 10 : جدول 10 :

Prefecture/Province	حضري Urbain	قروي Rural	المجموع Ensemble	العمالة/الإقليم
Rabat	780	0	**780**	الرباط
Salé	2 177	393	**2 570**	سلا
Skhirate-Témara	1 201	637	**1 838**	الصخيرات-تمارة
Khémisset	840	1 398	**2 238**	الخميسات
Kénitra	1 281	2 222	**3 503**	القنيطرة
Sidi Kacem	486	1 867	**2 353**	سيدي قاسم
Sidi Slimane	428	938	**1 366**	سيدي سليمان
Total	**7 193**	**7 455**	**14 648**	**المجموع**

Source : Académie Régionale d'Education et de Formation المصدر : الأكاديمية الجهوية للتربية و التكوين

هيئة الإدارة حسب الوسط و العمالة أو الإقليم ، 2021-2022

PERSONNEL ADMINISTRATIF PAR MILIEU ET PAR PREFECTURE OU PROVINCE, 2021-2022

Tableau 11 : **جدول 11 :**

Prefecture/Province	حضري Urbain	قروي Rural	المجموع Ensemble	العمالة/الإقليم
Rabat	91	0	**91**	الرباط
Salé	186	32	**218**	سلا
Skhirate-Témara	90	38	**128**	الصخيرات-تمارة
Khémisset	54	85	**139**	الخميسات
Kénitra	94	113	**207**	القنيطرة
Sidi Kacem	32	82	**114**	سيدي قاسم
Sidi Slimane	24	50	**74**	سيدي سليمان
Total	**571**	**400**	**971**	**المجموع**

Source : Académie Régionale d'Education et de Formation المصدر : الأكاديمية الجهوية للتربية و التكوين

هيئة الخدمات حسب الوسط و العمالة أو الإقليم ، 2021-2022

PERSONNEL DE SERVICE PAR MILIEU ET PAR PREFECTURE OU PROVINCE, 2021-2022

Tableau 12 : **جدول 12 :**

Prefecture/Province	حضري Urbain	قروي Rural	المجموع Ensemble	العمالة/الإقليم
Rabat	92	0	**92**	الرباط
Salé	89	3	**92**	سلا
Skhirate-Témara	46	16	**62**	الصخيرات-تمارة
Khémisset	30	31	**61**	الخميسات
Kénitra	38	5	**43**	القنيطرة
Sidi Kacem	14	31	**45**	سيدي قاسم
Sidi Slimane	5	9	**14**	سيدي سليمان
Total	**314**	**95**	**409**	**المجموع**

Source : Académie Régionale d'Education et de Formation المصدر : الأكاديمية الجهوية للتربية و التكوين

المستفيدون من المطاعم المدرسية حسب الجنس ، الوسط و العمالة أو الإقليم، 2022-2021

BENEFICIAIRES DES CANTINES SELON LE SEXE,LE MILIEU ET PAR PREFECTURE OU PROVINCE, 2021-2022

Tableau 13 : جدول 13 :

Prefecture/Province	حضري Urbain		قروي Rural		المجموع Ensemble		العمالة/الإقليم
	المجموع Total	منه الإناث Dont Filles	المجموع Total	منه الإناث Dont Filles	المجموع Total	منه الإناث Dont Filles	
Rabat	0	0	0	0	0	0	الرباط
Salé	2 358	1 142	7 943	3 826	10 301	4 968	سلا
Skhirate-Témara	3 477	1 710	5 696	2 756	9 173	4 466	الصخيرات-تمارة
Khémisset	279	136	27 339	13 212	27 618	13 348	الخميسات
Kénitra	0	0	34 986	17 003	34 986	17 003	القنيطرة
Sidi Kacem	2 481	1 260	30 270	14 553	32 751	15 813	سيدي قاسم
Sidi Slimane	0	0	15 300	7 355	15 300	7 355	سيدي سليمان
Total	**8 595**	**4 248**	**121 534**	**58 705**	**130 129**	**62 953**	**المجموع**

Source : Académie Régionale d'Education et de Formation المصدر : الأكاديمية الجهوية للتربية و التكوين

2-ENSEIGNEMENT PRIMAIRE PRIVE 2 التعليم الابتدائي الخاص

الإحصائيات العامة حسب العمالة أو الإقليم 2022-2021

STATISTIQUES GENERALES PAR PREFECTURE OU PROVINCE, 2021-2022

Tableau 14 : جدول 14 :

Prefecture/Province	المؤسسات Etablissements	الأقسام Classes	الحجرات Salles	هيئة التدريس Personnel Enseignant		مجموع التلاميذ Total Elèves	العمالة/الإقليم
				Total	dont Femmes		
Rabat	103	1 130	1 475	1 658	1 406	23 076	الرباط
Salé	88	1 517	1 722	2 091	1 803	34 602	سلا
Skhirate-Témara	132	1 322	1 169	901	758	26 548	الصخيرات-تمارة
Khémisset	40	351	400	430	351	7 656	الخميسات
Kénitra	154	1 387	1 515	1 666	1 357	26 385	القنيطرة
Sidi Kacem	37	287	303	329	252	5 818	سيدي قاسم
Sidi Slimane	25	218	261	276	209	4 404	سيدي سليمان
Total	**579**	**6 212**	**6 845**	**7 351**	**6 136**	**128 489**	**المجموع**

Source : Académie Régionale d'Education et de Formation المصدر : الأكاديمية الجهوية للتربية و التكوين

عدد الحجرات حسب الوسط و العمالة أو الإقليم, 2021-2022

SALLES DE COURS PAR MILIEU ET PAR PREFECTURE OU PROVINCE 2021-2022

Tableau 15: جدول 15 :

Prefecture/Province	حضري Urbain		قروي Rural		المجموع Ensemble		العمالة/الإقليم
	المجموع Total	المستعملة منها dont utilisées	المجموع Total	المستعملة منها dont utilisées	المجموع Total	المستعملة منها dont utilisées	
Rabat	1 475	1 406	0	0	1 475	1 406	الرباط
Salé	1 722	1 623	0	0	1 722	1 623	سلا
Skhirate-Témara	1 025	991	144	133	1 169	1 124	الصخيرات-تمارة
Khémisset	393	367	7	0	400	367	الخميسات
Kénitra	1 478	1 384	37	37	1 515	1 421	القنيطرة
Sidi Kacem	287	279	16	16	303	295	سيدي قاسم
Sidi Slimane	261	229	0	0	261	229	سيدي سليمان
Total	**6 641**	**6 279**	**204**	**186**	**6 845**	**6 465**	**المجموع**

Source : Académie Régionale d'Education et de Formation المصدر : الأكاديمية الجهوية للتربية و التكوين

الأقسام حسب المستوى بالوسط الحضري و العمالة أو الإقليم, 2021-2022

CLASSES PAR NIVEAU,EN MILIEU URBAIN ET PAR PREFECTURE OU PROVINCE, 2021-2022

Tableau 16 : جدول 16 :

Prefecture/Province	السنة الأولى 1° Année	السنة الثانية 2° Année	السنة الثالثة 3° Année	السنة الرابعة 4° Année	السنة الخامسة 5° Année	السنة السادسة 6° Année	المجموع Total général	العمالة/الإقليم
Rabat	189	207	184	189	182	179	**1 130**	الرباط
Salé	289	265	267	249	226	221	**1 517**	سلا
Skhirate-Témara	218	198	206	197	194	170	**1 183**	الصخيرات-تمارة
Khémisset	68	60	62	55	51	49	**345**	الخميسات
Kénitra	235	251	218	231	230	192	**1 357**	القنيطرة
Sidi Kacem	49	48	48	45	46	36	**272**	سيدي قاسم
Sidi Slimane	41	42	41	33	33	28	**218**	سيدي سليمان
Total	**1 089**	**1 071**	**1 026**	**999**	**962**	**875**	**6 022**	**المجموع**

Source : Académie Régionale d'Education et de Formation المصدر : الأكاديمية الجهوية للتربية و التكوين

1-ENSEIGNEMENT SECONDAIRE COLLEGIAL PUBLIC

1- التعليم الثانوي الإعدادي العمومي

عدد المؤسسات حسب الوسط و العمالة أو الإقليم 2022-2021

ETABLISSEMENTS PAR MILIEU ET PAR PREFECTURE OU PROVINCE , 2021-2022

Tableau 17: **جدول 17 :**

Prefecture/Province	الإعداديات Collèges			الملحقات Annexes			العمالة/الإقليم
	حضري Urbain	قروي Rural	المجموع Ensemble	حضري Urbain	قروي Rural	المجموع Ensemble	
Rabat	28	-	28			-	الرباط
Salé	56	4	60			-	سلا
Skhirate-Témara	30	12	42			-	الصخيرات-تمارة
Khémisset	16	19	35		3	3	الخميسات
Kénitra	26	31	57			-	القنيطرة
Sidi Kacem	12	21	33			-	سيدي قاسم
Sidi Slimane	7	12	19			-	سيدي سليمان
Total	**175**	**99**	**274**	**-**	**3**	**3**	**المجموع**

Source : Académie Régionale d'Education et de Formation

المصدر : الأكاديمية الجهوية للتربية و التكوين

عدد الحجرات حسب الوسط و العمالة أو الإقليم 2022-2021

NOMBRE DE LOCAUX PAR MILIEU ET PAR PREFECTURE OU PROVINCE, 2021-2022

Tableau 18: **جدول 18 :**

Prefecture/Province	المجموع Ensemble			المحدثة منها Dont nouvelles créations			العمالة/الإقليم
	حضري Urbain	قروي Rural	المجموع Ensemble	حضري Urbain	قروي Rural	المجموع Ensemble	
Rabat	829		829	0	0	0	الرباط
Salé	1 130	45	1175	11	0	11	سلا
Skhirate-Témara	577	175	752	49	0	49	الصخيرات-تمارة
Khémisset	397	300	697	7	2	9	الخميسات
Kénitra	605	444	1049	64	0	64	القنيطرة
Sidi Kacem	264	323	587	0	17	17	سيدي قاسم
Sidi Slimane	178	204	382	0	0	0	سيدي سليمان
Total	**3 980**	**1 491**	**5 471**	**131**	**19**	**150**	**المجموع**

Source : Académie Régionale d'Education et de Formation

المصدر : الأكاديمية الجهوية للتربية و التكوين

عدد أقسام السنة الأولى حسب الوسط و العمالة أو الإقليم 2022-2021

NOMBRE DE CLASSES DE LA 1ERE ANNEE PAR MILIEU ET PAR PREFECTURE OU PROVINCE, 2021-2022

Tableau 19: **جدول 19 :**

Prefecture/Province	حضري Urbain	قروي Rural	المجموع Ensemble	العمالة/الإقليم
Rabat	159		**159**	الرباط
Salé	451	24	**475**	سلا
Skhirate-Témara	239	87	**326**	الصخيرات-تمارة
Khémisset	169	138	**307**	الخميسات
Kénitra	280	323	**603**	القنيطرة
Sidi Kacem	123	179	**302**	سيدي قاسم
Sidi Slimane	104	115	**219**	سيدي سليمان
Total	**1 525**	**866**	**2 391**	**المجموع**

Source : Académie Régionale d'Education et de Formation المصدر : الأكاديمية الجهوية للتربية و التكوين

عدد أقسام السنة الثانية حسب الوسط و العمالة أو الإقليم 2022-2021

NOMBRE DE CLASSES DE LA 2EME ANNEE PAR MILIEU ET PAR PREFECTURE OU PROVINCE, 2021-2022

Tableau 20 : **جدول 20 :**

Prefecture/Province	حضري Urbain	قروي Rural	المجموع Ensemble	العمالة/الإقليم
Rabat	137	-	**137**	الرباط
Salé	333	24	**357**	سلا
Skhirate-Témara	189	64	**253**	الصخيرات-تمارة
Khémisset	133	106	**239**	الخميسات
Kénitra	207	217	**424**	القنيطرة
Sidi Kacem	97	138	**235**	سيدي قاسم
Sidi Slimane	63	80	**143**	سيدي سليمان
Total	**1 159**	**629**	**1 788**	**المجموع**

Source : Académie Régionale d'Education et de Formation المصدر : الأكاديمية الجهوية للتربية و التكوين

عدد أقسام السنة الثالثة حسب الوسط و العمالة أو الإقليم 2021-2022

NOMBRE DE CLASSES DE LA 3EME ANNEE PAR MILIEU ET PAR PREFECTURE OU PROVINCE, 2021-2022

Tableau 21: **جدول 21 :**

Prefecture/Province	حضري Urbain	قروي Rural	المجموع Ensemble	العمالة/الإقليم
Rabat	145		**145**	الرباط
Salé	359	17	**376**	سلا
Skhirate-Témara	188	69	**257**	الصخيرات-تمارة
Khémisset	135	111	**246**	الخميسات
Kénitra	218	202	**420**	القنيطرة
Sidi Kacem	98	141	**239**	سيدي قاسم
Sidi Slimane	62	78	**140**	سيدي سليمان
Total	**1 205**	**618**	**1 823**	**المجموع**

Source : Académie Régionale d'Education et de Formation المصدر : الأكاديمية الجهوية للتربية و التكوين

توزيع التلاميذ الجدد و المكررون حسب الجنس و العمالة أو الإقليم 2021-2022

REPARTITION DES ELEVES NOUVEAUX ET REDOUBLANTS PAR SEXE ET PREFECTURE OU PROVINCE, 2021-2022

Tableau 22 : **جدول 22 :**

Prefecture/Province	التلاميذ الجدد Nouveaux étudiants		التلاميذ المكررون Etudiants redoublants		المجموع Ensemble		العمالة/الإقليم
	المجموع Total	الإناث منه Dont Filles	المجموع Total	الإناث منه Dont Filles	المجموع Total	الإناث منه Dont Filles	
Rabat	12 790	6 529	2 416	787	15 206	7 316	الرباط
Salé	34 979	18 221	9 819	3 454	44 798	21 675	سلا
Skhirate-Témara	23 926	12 543	6 383	2 114	30 309	14 657	الصخيرات-تمارة
Khémisset	23 973	11 678	5 247	1 521	29 220	13 199	الخميسات
Kénitra	43378	21927	14196	4436	57 574	26 363	القنيطرة
Sidi Kacem	25439	12794	5691	1248	31 130	14 042	سيدي قاسم
Sidi Slimane	14 300	7 401	4791	1 438	19 091	8 839	سيدي سليمان
Total	**178 785**	**91 093**	**48 543**	**14 998**	**227 328**	**106 091**	**المجموع**

Source : Académie Régionale d'Education et de Formation المصدر : الأكاديمية الجهوية للتربية و التكوين

توزيع التلاميذ الجدد و المكررون بالوسط الحضري حسب الجنس و العمالة أو الإقليم 2021-2022

REPARTITION DES ELEVES NOUVEAUX ET REDOUBLANTS EN MILIEU URBAIN PAR SEXE ET PREFECTURE OU PROVINCE, 2021-2022

Tableau 23: **جدول 23 :**

Prefecture/Province	التلاميذ الجدد Nouveaux étudiants		التلاميذ المكررون Etudiants redoublants		المجموع Ensemble		العمالة/الإقليم
	المجموع Total	الإناث منه Dont Filles	المجموع Total	الإناث منه Dont Filles	المجموع Total	الإناث منه Dont Filles	
Rabat	12 790	6 529	2 416	787	15 206	7 316	الرباط
Salé	33 144	17 274	9 188	3 258	42 332	20 532	سلا
Skhirate-Témara	17 377	9 125	4 651	1 530	22 028	10 655	الصخيرات-تمارة
Khémisset	12 838	6 492	3 009	985	15 847	7 477	الخميسات
Kénitra	20 765	10 500	6 101	2 156	26 866	12 656	القنيطرة
Sidi Kacem	10 448	5 341	2 074	546	12 522	5 887	سيدي قاسم
Sidi Slimane	6 327	3 349	2 218	789	8 545	4 138	سيدي سليمان
Total	**113 689**	**58 610**	**29 657**	**10 051**	**143 346**	**68 661**	**المجموع**

Source : Académie Régionale d'Education et de Formation المصدر : الأكاديمية الجهوية للتربية و التكوين

توزيع التلاميذ الجدد و المكررون بالوسط القروي حسب الجنس و العمالة أو الإقليم 2021-2022

REPARTITION DES ELEVES NOUVEAUX ET REDOUBLANTS EN MILIEU RURAL PAR SEXE ET PREFECTURE OU PROVINCE, 2021-2022

Tableau 24: **جدول 24 :**

Prefecture/Province	التلاميذ الجدد Nouveaux étudiants		التلاميذ المكررون Etudiants redoublants		المجموع Ensemble		العمالة/الإقليم
	المجموع Total	الإناث منه Dont Filles	المجموع Total	الإناث منه Dont Filles	المجموع Total	الإناث منه Dont Filles	
Rabat	-	-	-	-	-	-	الرباط
Salé	1 835	947	631	196	2 466	1 143	سلا
Skhirate-Témara	6 549	3 418	1 732	584	8 281	4 002	الصخيرات-تمارة
Khémisset	11 135	5 186	2 238	536	13 373	5 722	الخميسات
Kénitra	22 613	11 427	8 095	2 280	30 708	13 707	القنيطرة
Sidi Kacem	14 991	7 453	3 617	702	18 608	8 155	سيدي قاسم
Sidi Slimane	7 973	4 052	2 573	649	10 546	4 701	سيدي سليمان
Total	**65 096**	**32 483**	**18 886**	**4 947**	**83 982**	**37 430**	**المجموع**

Source : Académie Régionale d'Education et de Formation المصدر : الأكاديمية الجهوية للتربية و التكوين

هيئة التدريس حسب الوسط و العمالة أو الإقليم ، 2021-2022

PERSONNEL ENSEIGNANT PAR MILIEU ET PAR PREFECTURE OU PROVINCE, 2021-2022

Tableau 25: **جدول 25 :**

Prefecture/Province	حضري Urbain		قروي Rural		المجموع Ensemble		العمالة/الإقليم
	المجموع Total	الإناث منه Dont Filles	المجموع Total	الإناث منه Dont Filles	المجموع Total	الإناث منه Dont Filles	
Rabat	645	393	-	-	645	393	الرباط
Salé	1532	926	86	47	1618	973	سلا
Skhirate-Témara	830	503	295	166	1125	669	الصخيرات-تمارة
Khémisset	579	226	386	143	965	369	الخميسات
Kénitra	985	518	822	423	1807	941	القنيطرة
Sidi Kacem	423	163	563	185	986	348	سيدي قاسم
Sidi Slimane	284	130	343	162	627	292	سيدي سليمان
Total	**5 278**	**2 859**	**2 495**	**1 126**	**7 773**	**3 985**	**المجموع**

Source : Académie Régionale d'Education et de Formation المصدر : الأكاديمية الجهوية للتربية و التكوين

هيئة الإدارة حسب الوسط و العمالة أو الإقليم ، 2021-2022

PERSONNEL ADMINISTRATIF PAR MILIEU ET PAR PREFECTURE OU PROVINCE, 2021-2022

Tableau 26: **جدول 26 :**

Prefecture/Province	حضري Urbain		قروي Rural		المجموع Ensemble		العمالة/الإقليم
	المجموع Total	الإناث منه Dont Filles	المجموع Total	الإناث منه Dont Filles	المجموع Total	الإناث منه Dont Filles	
Rabat	200	109			200	109	الرباط
Salé	289	136	13	5	302	141	سلا
Skhirate-Témara	151	70	51	17	202	87	الصخيرات-تمارة
Khémisset	63	15	62	10	125	25	الخميسات
Kénitra	185	75	107	32	292	107	القنيطرة
Sidi Kacem	47	12	78	11	125	23	سيدي قاسم
Sidi Slimane	38	7	37	4	75	11	سيدي سليمان
Total	**973**	**424**	**348**	**79**	**1 321**	**503**	**المجموع**

Source : Académie Régionale d'Education et de Formation المصدر : الأكاديمية الجهوية للتربية و التكوين

هيئة الخدمات حسب الوسط و العمالة أو الإقليم ، 2021-2022

Tableau 27: **PERSONNEL DE SERVICE PAR MILIEU ET PAR PREFECTURE OU PROVINCE, 2021-2022** **جدول 27 :**

Prefecture/Province	حضري Urbain		قروي Rural		المجموع Ensemble		العمالة/الإقليم
	المجموع Total	الإناث منه Dont Filles	المجموع Total	الإناث منه Dont Filles	المجموع Total	الإناث منه Dont Filles	
Rabat	25	11			25	11	الرباط
Salé	24	8	2	0	26	8	سلا
Skhirate-Témara	28	13	5	2	33	15	الصخيرات-تمارة
Khémisset	11	2	14	1	25	3	الخميسات
Kénitra	26	8	7	1	33	9	القنيطرة
Sidi Kacem	16	4	7	0	23	4	سيدي قاسم
Sidi Slimane	6	1	5	0	11	1	سيدي سليمان
Total	**136**	**47**	**40**	**4**	**176**	**51**	**المجموع**

Source : Académie Régionale d'Education et de Formation المصدر : الأكاديمية الجهوية للتربية و التكوين

2-ENSEIGNEMENT SECONDAIRE COLLEGIAL PRIVE 2-التعليم الثانوي الإعدادي الخاص

الأقسام، الحجرات و هيئة التدريس حسب الجنس و العمالة أو الإقليم 2022-2021

Tableau 28 : **SALLES,CLASSES ET PERSONNEL ENSEIGNANT SELON LE SEXE ET PAR PREFECTURE OU PROVINCE, 2021-2022** **جدول 28 :**

Prefecture/Province	الأقسام Classes	الحجرات Salles	هيئة التدريس Personnel Enseignant		العمالة/الإقليم
			المجموع Total	الإناث منه Dont femmes	
Rabat	362	373	8 166	4 058	الرباط
Salé	366	494	8 190	3 865	سلا
Skhirate-Témara	371	344	7 524	3 552	الصخيرات-تمارة
Khémisset	75	122	1 745	860	الخميسات
Kénitra	311	444	6 856	3 393	القنيطرة
Sidi Kacem	49	61	874	403	سيدي قاسم
Sidi Slimane	37	47	809	391	سيدي سليمان
Total	**1 571**	**1 885**	**34 164**	**16 522**	**المجموع**

Source : Académie Régionale d'Education et de Formation المصدر : الأكاديمية الجهوية للتربية و التكوين

التلاميذ حسب المستوى ، الجنس و العمالة أو الإقليم 2021-2022

ELEVES PAR NIVEAU, SEXE, ET PAR PREFECTURE OU PROVINCE, 2021-2022

Tableau 29 : **جدول 29 :**

Prefecture/Province	السنة الأولى 1ère Année		السنة الثانية 2ème Année		السنة الثالثة 3ème Année		العمالة/الإقليم
	المجموع Total	الإناث منه Dont Filles	المجموع Total	الإناث منه Dont Filles	المجموع Total	الإناث منه Dont Filles	
Rabat	2 830	1 391	2 694	1 372	2 642	1 295	الرباط
Salé	3 026	1 435	2 531	1 169	2 633	1 261	سلا
Skhirate-Témara	2 879	1 369	2 344	1 091	2 301	1 092	الصخيرات-تمارة
Khémisset	683	324	530	264	532	272	الخميسات
Kénitra	2 482	1 231	2 195	1 116	2 179	1 046	القنيطرة
Sidi Kacem	298	147	290	127	286	129	سيدي قاسم
Sidi Slimane	308	147	260	134	241	110	سيدي سليمان
Total	**12 506**	**6 044**	**10 844**	**5 273**	**10 814**	**5 205**	**المجموع**

Source : Académie Régionale d'Education et de Formation

المصدر : الأكاديمية الجهوية للتربية و التكوين

4- ENSEIGNEMENT SECONDAIRE QUALIFIANT PUBLIC 4- التعليم الثانوي التأهيلي العمومي

عدد المؤسسات حسب الوسط و العمالة أو الإقليم 2021-2022

Tableau 30: ETABLISSEMENTS PAR MILIEU ET PAR PREFECTURE OU PROVINCE , 2021-2022 جدول 30 :

Prefecture/Province	الثانويات Lycées			الملحقات Annexes			العمالة/الإقليم
	حضري Urbain	قروي Rural	المجموع Ensemble	حضري Urbain	قروي Rural	المجموع Ensemble	
Rabat	22	0	22	0	0	0	الرباط
Salé	37	1	38	0	0	0	سلا
Skhirate-Témara	22	10	32	0	0	0	الصخيرات-تمارة
Khémisset	11	10	21	0	1	1	الخميسات
Kénitra	21	8	29	0	0	0	القنيطرة
Sidi Kacem	12	9	21	0	0	0	سيدي قاسم
Sidi Slimane	5	4	9	0	0	0	سيدي سليمان
Total	**130**	**42**	**172**	**0**	**1**	**1**	**المجموع**

Source : Académie Régionale d'Education et de Formation المصدر : الأكاديمية الجهوية للتربية و التكوين

عدد الحجرات حسب الوسط و العمالة أو الإقليم 2021-2022

Tableau 31: NOMBRE DE LOCAUX PAR MILIEU ET PAR PREFECTURE OU PROVINCE, 2021-2022 جدول 31 :

Prefecture/Province	المجموع Ensemble			المحدثة منها Dont nouvelles créations			العمالة/الإقليم
	حضري Urbain	قروي Rural	المجموع Ensemble	حضري Urbain	قروي Rural	المجموع Ensemble	
Rabat	783	0	783	0	0	0	الرباط
Salé	902	15	917	0	0	0	سلا
Skhirate-Témara	395	162	557	32	0	32	الصخيرات-تمارة
Khémisset	313	116	429	16	16	32	الخميسات
Kénitra	601	131	732	6	23	29	القنيطرة
Sidi Kacem	290	164	454	5	37	42	سيدي قاسم
Sidi Slimane	141	58	199	18	12	30	سيدي سليمان
Total	**3 425**	**646**	**4 071**	**77**	**88**	**165**	**المجموع**

Source : Académie Régionale d'Education et de Formation المصدر : الأكاديمية الجهوية للتربية و التكوين

عدد أقسام الجدع المشترك حسب الوسط و العمالة أو الإقليم 2022-2021

NOMBRE DE CLASSES DU TRONC COMMUN PAR MILIEU ET PAR PREFECTURE OU PROVINCE, 2021-2022

Tableau 32: **جدول 32 :**

Prefecture/Province	حضري Urbain	قروي Rural	المجموع Ensemble	العمالة/الإقليم
Rabat	141	0	**141**	الرباط
Salé	279	5	**284**	سلا
Skhirate-Témara	141	50	**191**	الصخيرات-تمارة
Khémisset	108	69	**177**	الخميسات
Kénitra	207	65	**272**	القنيطرة
Sidi Kacem	120	81	**201**	سيدي قاسم
Sidi Slimane	60	33	**93**	سيدي سليمان
Total	**1 056**	**303**	**1 359**	**المجموع**

Source : Académie Régionale d'Education et de Formation المصدر : الأكاديمية الجهوية للتربية و التكوين

عدد أقسام السنة الأولى باك حسب الوسط و العمالة أو الإقليم 2022-2021

NOMBRE DE CLASSES DE LA 1ERE ANNEE BAC PAR MILIEU ET PAR PREFECTURE OU PROVINCE, 2021-2022

Tableau 33: **جدول 33 :**

Prefecture/Province	حضري Urbain	قروي Rural	المجموع Ensemble	العمالة/الإقليم
Rabat	170	0	**170**	الرباط
Salé	332	6	**338**	سلا
Skhirate-Témara	169	54	**223**	الصخيرات-تمارة
Khémisset	122	58	**180**	الخميسات
Kénitra	240	66	**306**	القنيطرة
Sidi Kacem	123	79	**202**	سيدي قاسم
Sidi Slimane	65	27	**92**	سيدي سليمان
Total	**1 221**	**290**	**1 511**	**المجموع**

Source : Académie Régionale d'Education et de Formation المصدر : الأكاديمية الجهوية للتربية و التكوين

عدد أقسام السنة الثانية باك حسب الوسط و العمالة أو الإقليم 2022-2021

NOMBRE DE CLASSES DE LA 2EME ANNEE BAC PAR MILIEU ET PAR PREFECTURE OU PROVINCE, 2021-2022

Tableau 34: جدول 34 :

Prefecture/Province	حضري Urbain	قروي Rural	المجموع Ensemble	العمالة/الإقليم
Rabat	157	0	**157**	الرباط
Salé	322	5	**327**	سلا
Skhirate-Témara	149	46	**195**	الصخيرات-تمارة
Khémisset	121	39	**160**	الخميسات
Kénitra	203	47	**250**	القنيطرة
Sidi Kacem	107	43	**150**	سيدي قاسم
Sidi Slimane	53	18	**71**	سيدي سليمان
Total	**1 112**	**198**	**1 310**	**المجموع**

Source : Académie Régionale d'Education et de Formation المصدر : الأكاديمية الجهوية للتربية و التكوين

توزيع التلاميذ الجدد و المكررون حسب الجنس و العمالة أو الإقليم 2022-2021

REPARTITION DES ELEVES NOUVEAUX ET REDOUBLANTS PAR SEXE ET PREFECTURE OU PROVINCE, 2021-2022

Tableau 35 : جدول 35 :

Prefecture/Province	التلاميذ الجدد Nouveaux étudiants		التلاميذ المكررون Etudiants redoublants		المجموع Ensemble		العمالة/الإقليم
	المجموع Total	الإناث منه Dont Filles	المجموع Total	الإناث منه Dont Filles	المجموع Total	الإناث منه Dont Filles	
Rabat	13 410	7 136	1 375	482	14 785	7 618	الرباط
Salé	28 543	15 709	3 457	1 257	32 000	16 966	سلا
Skhirate-Témara	18 101	10 222	1 815	630	19 916	10 852	الصخيرات-تمارة
Khémisset	16 107	8 615	1 775	571	17 882	9 186	الخميسات
Kénitra	25 089	13 890	3 397	1 178	28 486	15 068	القنيطرة
Sidi Kacem	18 422	9 611	1 514	336	19 936	9 947	سيدي قاسم
Sidi Slimane	7 762	4 433	1 154	310	8 916	4 743	سيدي سليمان
Total	**127 434**	**69 616**	**14 487**	**4 764**	**141 921**	**74 380**	**المجموع**

Source : Académie Régionale d'Education et de Formation المصدر : الأكاديمية الجهوية للتربية و التكوين

توزيع التلاميذ الجدد و المكررون بالوسط الحضري حسب الجنس و العمالة أو الإقليم 2022-2021

REPARTITION DES ELEVES NOUVEAUX ET REDOUBLANTS EN MILIEU URBAIN PAR SEXE ET PREFECTURE OU PROVINCE, 2021-2022

Tableau 36: **جدول 36 :**

Prefecture/Province	التلاميذ الجدد Nouveaux étudiants		التلاميذ المكررون Etudiants redoublants		المجموع Ensemble		العمالة/الإقليم
	المجموع Total	الإناث منه Dont Filles	المجموع Total	الإناث منه Dont Filles	المجموع Total	الإناث منه Dont Filles	
Rabat	13 410	7 136	1 375	482	14 785	7 618	الرباط
Salé	28 070	15 455	3 413	1 244	31 483	16 699	سلا
Skhirate-Témara	13 700	7 736	1 334	498	15 034	8 234	الصخيرات-تمارة
Khémisset	11 021	6 077	1 391	490	12 412	6 567	الخميسات
Kénitra	18 672	10 277	2 555	954	21 227	11 231	القنيطرة
Sidi Kacem	11 716	6 219	954	236	12 670	6 455	سيدي قاسم
Sidi Slimane	5 338	3 081	734	227	6 072	3 308	سيدي سليمان
Total	**101 927**	**55 981**	**11 756**	**4 131**	**113 683**	**60 112**	**المجموع**

Source : Académie Régionale d'Education et de Formation المصدر : الأكاديمية الجهوية للتربية و التكوين

توزيع التلاميذ الجدد و المكررون بالوسط القروي حسب الجنس و العمالة أو الإقليم 2022-2021

REPARTITION DES ELEVES NOUVEAUX ET REDOUBLANTS EN MILIEU RURAL PAR SEXE ET PREFECTURE OU PROVINCE, 2021-2022

Tableau 37: **جدول 37 :**

Prefecture/Province	التلاميذ الجدد Nouveaux étudiants		التلاميذ المكررون Etudiants redoublants		المجموع Ensemble		العمالة/الإقليم
	المجموع Total	الإناث منه Dont Filles	المجموع Total	الإناث منه Dont Filles	المجموع Total	الإناث منه Dont Filles	
Rabat							الرباط
Salé	473	254	44	13	517	267	سلا
Skhirate-Témara	4 401	2 486	481	132	4 882	2 618	الصخيرات-تمارة
Khémisset	5 086	2 538	384	81	5 470	2 619	الخميسات
Kénitra	6 417	3 613	842	224	7 259	3 837	القنيطرة
Sidi Kacem	6 706	3 392	560	100	7 266	3 492	سيدي قاسم
Sidi Slimane	2 424	1 352	420	83	2 844	1 435	سيدي سليمان
Total	**25 507**	**13 635**	**2 731**	**633**	**28 238**	**14 268**	**المجموع**

Source : Académie Régionale d'Education et de Formation المصدر : الأكاديمية الجهوية للتربية و التكوين

هيئة التدريس حسب الوسط و العمالة أو الإقليم ، 2021-2022

PERSONNEL ENSEIGNANT PAR MILIEU ET PAR PREFECTURE OU PROVINCE, 2021-2022

Tableau 38: **جدول 38 :**

Prefecture/Province	حضري Urbain		قروي Rural		المجموع Ensemble		العمالة/الإقليم
	المجموع Total	الإناث منه Dont Filles	المجموع Total	الإناث منه Dont Filles	المجموع Total	الإناث منه Dont Filles	
Rabat	1 005	555	0	0	1 005	555	الرباط
Salé	1 786	917	32	15	1 818	932	سلا
Skhirate-Témara	831	442	275	130	1 106	572	الصخيرات-تمارة
Khémisset	682	238	250	106	932	344	الخميسات
Kénitra	1 393	630	284	126	1 677	756	القنيطرة
Sidi Kacem	625	175	345	118	970	293	سيدي قاسم
Sidi Slimane	292	84	131	70	423	154	سيدي سليمان
Total	**6 614**	**3 041**	**1 317**	**565**	**7 931**	**3 606**	**المجموع**

Source : Académie Régionale d'Education et de Formation المصدر : الأكاديمية الجهوية للتربية و التكوين

هيئة الإدارة حسب الوسط و العمالة أو الإقليم ، 2021-2022

PERSONNEL ADMINISTRATIF PAR MILIEU ET PAR PREFECTURE OU PROVINCE, 2021-2022

Tableau 39: **جدول 39 :**

Prefecture/Province	حضري Urbain		قروي Rural		المجموع Ensemble		العمالة/الإقليم
	المجموع Total	الإناث منه Dont Filles	المجموع Total	الإناث منه Dont Filles	المجموع Total	الإناث منه Dont Filles	
Rabat	195	88	0	0	195	88	الرباط
Salé	241	97	6	2	247	99	سلا
Skhirate-Témara	124	42	37	9	161	51	الصخيرات-تمارة
Khémisset	81	24	46	18	127	42	الخميسات
Kénitra	187	81	23	6	210	87	القنيطرة
Sidi Kacem	71	21	27	7	98	28	سيدي قاسم
Sidi Slimane	35	10	17	0	52	10	سيدي سليمان
Total	**934**	**363**	**156**	**42**	**1 090**	**405**	**المجموع**

Source : Académie Régionale d'Education et de Formation المصدر : الأكاديمية الجهوية للتربية و التكوين

هيئة الخدمات حسب الوسط و العمالة أو الإقليم ، 2021-2022

Tableau 40: PERSONNEL DE SERVICE PAR MILIEU ET PAR PREFECTURE OU PROVINCE,2021-2022 جدول 40 :

Prefecture/Province	حضري Urbain		قروي Rural		المجموع Ensemble		العمالة/الإقليم
	المجموع Total	الإناث منه Dont Filles	المجموع Total	الإناث منه Dont Filles	المجموع Total	الإناث منه Dont Filles	
Rabat	41	14	0	0	41	14	الرباط
Salé	26	14	1	1	27	15	سلا
Skhirate-Témara	14	7	3	1	17	8	الصخيرات-تمارة
Khémisset	16	2	4	1	20	3	الخميسات
Kénitra	25	7	1	0	26	7	القنيطرة
Sidi Kacem	21	4	6	0	27	4	سيدي قاسم
Sidi Slimane	7	3	0	0	7	3	سيدي سليمان
Total	**150**	**51**	**15**	**3**	**165**	**54**	**المجموع**

Source : Académie Régionale d'Education et de Formation المصدر : الأكاديمية الجهوية للتربية و التكوين

4-2 ENSEIGNEMENT SECONDAIRE QUALIFIANT PRIVE 2-4 التعليم الثانوي التأهيلي الخاص

المؤسسات و هيئة التدريس حسب العمالة أو الإقليم 2021-2022

Tableau 41: ETABLISSEMENTS ET PERSONNEL ENSEIGNANT PAR PREFECTURE OU PROVINCE, 2021-2022 جدول 41 :

Prefecture/Province	الأقسام Classes	الحجرات Salles	هيئة التدريس Personnel Enseignant	العمالة/الإقليم
Rabat	341	324	922	الرباط
Salé	255	297	607	سلا
Skhirate-Témara	242	227	368	الصخيرات-تمارة
Khémisset	35	57	127	الخميسات
Kénitra	241	280	721	القنيطرة
Sidi Kacem	18	23	45	سيدي قاسم
Sidi Slimane	35	23	67	سيدي سليمان
Total	**1 167**	**1 231**	**2 857**	**المجموع**

Source : Académie Régionale d'Education et de Formation المصدر : الأكاديمية الجهوية للتربية و التكوين

التلاميذ الجدد و المكررون حسب الجنس و العمالة أو الإقليم 2021-2022

ELEVES NOUVEAUX ET REDOUBLANTS PAR SEXE ET PAR PREFECTURE OU PROVINCE, 2021-2022

Tableau 42: **جدول 42 :**

Prefecture/Province	التلاميذ الجدد Elèves nouveaux		التلاميذ المكررون Elèves redoublants		المجموع Total		العمالة/الإقليم
	المجموع Total	منهم الإناث Dont Filles	المجموع Total	منهم الإناث Dont Filles	المجموع Total	منهم الإناث Dont Filles	
Rabat	6 653	3 269	113	37	6 766	3 306	الرباط
Salé	4 654	2 143	301	86	4 955	2 229	سلا
Skhirate-Témara	4 606	2 230	137	43	4 743	2 273	الصخيرات-تمارة
Khémisset	663	337	26	9	689	346	الخميسات
Kénitra	4 290	2 141	163	49	4 453	2 190	القنيطرة
Sidi Kacem	223	84	13	3	236	87	سيدي قاسم
Sidi Slimane	568	281	19	6	587	287	سيدي سليمان
Total	**21 657**	**10 485**	**772**	**233**	**22 429**	**10 718**	**المجموع**

Source : Académie Régionale d'Education et de Formation المصدر : الأكاديمية الجهوية للتربية و التكوين

5 Centre Régional des métiers de l'Education et de la Formation
5 المركز الجهوي لمهن التربية و التكوين

الأطر الإدارية حسب الرتبة و مركز التكوين, 2021-2022

CADRES ADMINISTRATIFS SELON LE GRADE ET LE CENTRE DE FORMATION, 2021-2022

Tableau 43 : **جدول 43 :**

Cadres	المركز الرئيسي العرفان Centre principal al Irfan	فرع القنيطرة Annexe Kénitra	فرع الخميسات Annexe Khémisset	فرع سيدي قاسم Annexe Sidi Kacem	الإطار
Corp administratif	-	-	-	-	عدد الإداريين
Professeur	4	-	-	-	أستاذ محاضر
Professeur qualifié	1	-	-	1	أستاذ مؤهل
Professeur agrégé	-	1	1	-	أستاذ مبرز
Professeur Primaire	-	1	-	-	أستاذ التعليم الابتدائي
Adjoint Administratif	4	1	-	-	مساعد إداري
Adjoint technique	4	1	-	-	مساعد تقني
Administrateur Pédagogique	-	1	-	-	متصرف تربوي
Administrateur	2	4	2	-	متصرف
Attaché éducatif	2	-	-	-	ملحق تربوي
Technicien	2	-	-	-	تقني
Rédacteurs	-	-	-	1	محرر
Intendeur	2	-	1	1	ممون
Attaché d'économie et d'administration	2	1	1	-	ملحق الإقتصاد و الإدارة
Inspecteur des services économiques et financiers	2	-	-	-	مفتش المصالح الإقتصادية و المالية
Total	**25**	**10**	**5**	**3**	**المجموع**

Source :Centre Régional des métiers de l'Education et de la Formation Rabat

المصدر : المركز الجهوي لمهن التربية والتكوين بالرباط

هيئة التدريس بالمركز الجهوي لمهن التربية والتكوين بالرباط 2021-2022

PERSONNEL ENSEIGNANT AU CENTRE REGIONAL DES METIERS DE L'EDUCATION ET DE LA FORMATION DE RABAT, 2021-2022

Tableau 44 : **جدول 44:**

Corps enseignant	أستاذ التعليم العالي prof ens sup	أستاذ مؤهل prof quali	أستاذ مساعد prof assistant	مبرز agrégé	أستاذ التعليم الثانوي التأهيلي prof quali	أستاذ التعليم الثانوي الإعدادي prof colleg	أستاذ التعليم الابتدائي prof primaire	هيئة التدريس
Enseignants Permanents	-	-	-	-	-	-	-	**هيئة التدريس الدائمة**
Physique-Chimie	2	4	1	-	-	-	-	الفيزياء الكيمياء
Sciences de la vie et de la terre	2	2	5	3	1	-	-	علوم الحياة و الأرض
Mathématiques	3	3	5	6	-	-	-	الرياضيات
Informatique	-	2	1	-	1	-	-	الإعلاميات
Education physique	-	-	-	10	-	1	-	التربية البدنية
Histoire, Géographie	-	1	-	-	1		-	الإجتماعيات
Arabe	1	4	2	-	2	1	-	العربية
Français	-	2	4	4	2		-	الفرنسية
Amazigh	-	-	-	-	-		-	الأمازيغية
Anglais	-	1	-	-	1		-	الإنجليزية
Sciences éducatives	1	4	1	1	4		-	علوم التربية
philosophie	-	-	-	-	-		-	الفلسفة
Législation Scolaire	-	2	1	-	-		-	التشريع المدرسي
Etudes islamiques	-	3	1	-	1		-	الدراسات الإسلامية
vie scolaire	-	-	-	1	4	2	-	الحياة المدرسية
Total	**9**	**28**	**21**	**25**	**17**	**4**	**-**	**المجموع**

Source :Centre Régional des métiers de l'Education et de la Formation Rabat المصدر : المركز الجهوي لمهن التربية والتكوين بالرباط

هيئة التدريس بالمركز الجهوي لمهن التربية والتكوين فرع القنيطرة , 2021-2022

PERSONNEL ENSEIGNANT AU CENTRE REGIONAL DES METIERS DE L'EDUCATION ET DE LA FORMATION, ANNEXE KENITRA, 2021-2022

Tableau 45 : **جدول 45:**

Corps enseignant	أستاذ التعليم العالي prof ens sup	أستاذ مؤهل prof quali	أستاذ مساعد prof assistant	مبرز agrégé	أستاذ التعليم الثانوي التأهيلي prof quali	أستاذ التعليم الثانوي الإعدادي prof colleg	أستاذ التعليم الابتدائي prof primaire	هيئة التدريس
Physique-Chimie	-	2	1	-	-	-	-	الفيزياء الكيمياء
Sciences de la vie et de la terre	-	5	3	1	1	-	-	علوم الحياة و الأرض
Mathématiques	1	4	1	1	-	-	-	الرياضيات
Informatique	-	1	-	-	3	-	-	الإعلاميات
Education physique	-	-	-	-	-	-	-	التربية البدنية
Histoire, Géographie	-	4	3	-	-	-	-	الإجتماعيات
Arabe	-	2	-	3	1	-	1	العربية
Français	1	-	-	2	-	-	-	الفرنسية
Amazigh	-	-	-	-	-	-	-	الأمازيغية
Anglais	-	-	-	-	-	-	-	الإنجليزية
Sciences éducatives	-	-	2	1	1	-	-	علوم التربية
philosophie	-	1	1	3	-	-	-	الفلسفة
Législation Scolaire	-	2	-	-	2	-	-	التشريع المدرسي
Etudes islamiques	-	-	1	-	-	-	1	الدراسات الإسلامية
vie scolaire	-	-	-	-	-	-	-	الحياة المدرسية
Total	**2**	**14**	**8**	**10**	**7**	**0**	**2**	**المجموع**

Source :Centre Régional des métiers de l'Education et de la Formation Rabat المصدر : المركز الجهوي لمهن التربية والتكوين بالرباط

هيئة التدريس بالمركز الجهوي لمهن التربية والتكوين فرع الخميسات , 2021-2022

PERSONNEL ENSEIGNANT AU CENTRE REGIONAL DES METIERS DE L'EDUCATION ET DE LA FORMATION ANNEXE KHEMISSET, 2021-2022

Tableau 46 : **جدول 46:**

Corps enseignant	أستاذ التعليم العالي prof ens sup	أستاذ مؤهل prof quali	أستاذ مساعد prof assistant	مبرز agrégé	أستاذ التعليم الثانوي التأهيلي prof quali	أستاذ التعليم الثانوي الإعدادي prof colleg	أستاذ التعليم الابتدائي prof primaire	هيئة التدريس
Physique-Chimie	-	-		-	-	-	-	الفيزياء الكيمياء
Sciences de la vie et de la terre	-	1	1	-	-	-	-	علوم الحياة و الأرض
Mathématiques	-	-	1	-	-	-	-	الرياضيات
Informatique	-	-	-	-	1	-	-	الإعلاميات
Education physique	-	-	-	-	-	-	-	التربية البدنية
Histoire, Géographie	-	-	-	-	-	-	-	الإجتماعيات
Arabe	-	-	-	-	-	-	-	العربية
Français	-	-	-	-	-	-	-	الفرنسية
Amazigh	-	-	-	-	-	-	-	الأمازيغية
Anglais	-	-	-	-	-	-	-	الإنجليزية
Sciences éducatives	-	-	-	-	-	-	-	علوم التربية
philosophie	-	-	-	-	-	-	-	الفلسفة
Législation Scolaire	-	-	-	-	1	-	-	التشريع المدرسي
Etudes islamiques	-	-	-	-	-	-	-	الدراسات الإسلامية
vie scolaire	-	-	-	-	-	1	-	الحياة المدرسية
Total	**-**	**1**	**2**	**-**	**2**	**1**	**-**	**المجموع**

Source :Centre Régional des métiers de l'Education et de la Formation Rabat المصدر : المركز الجهوي لمهن التربية والتكوين بالرباط

هيئة التدريس بالمركز الجهوي لمهن التربية والتكوين فرع سيدي قاسم , 2021-2022

PERSONNEL ENSEIGNANT AU CENTRE REGIONAL DES METIERS DE L'EDUCATION ET DE LA FORMATION ANNEXE SIDI KACEM, 2021-2022

Tableau 47 : **جدول 47:**

Corps enseignant	أستاذ التعليم العالي prof ens sup	أستاذ مؤهل prof quali	أستاذ مساعد prof assistant	مبرز agrégé	أستاذ التعليم الثانوي التأهيلي prof quali	أستاذ التعليم الثانوي الإعدادي prof colleg	أستاذ التعليم الابتدائي prof primaire	هيئة التدريس
Physique-Chimie	-	-	-	-	1	-	-	الفيزياء الكيمياء
Sciences de la vie et de la terre	-	1	-	-	-	-	-	علوم الحياة و الأرض
Mathématiques	-	-	2	-	-	-	-	الرياضيات
Informatique	-	-	1	-	1	-	-	الإعلاميات
Education physique	-	-	-	-	1	-	-	التربية البدنية
Histoire, Géographie	-	-	-	-	-	-	-	الإجتماعيات
Arabe	-	-	1	-	3	-	-	العربية
Français	-	-	2	-	-	-	-	الفرنسية
Amazigh	-	-	-	-	-	-	-	الأمازيغية
Anglais	-	-	-	-	-	-	-	الإنجليزية
Sciences éducatives	-	-	1	-	-	-	-	علوم التربية
philosophie	-	-	1	-	-	-	-	الفلسفة
Législation Scolaire	-	-	-	-	-	-	-	التشريع المدرسي
Etudes islamiques	-	-	-	-	-	-	1	الدراسات الإسلامية
vie scolaire	-	-	-	-	-	-	-	الحياة المدرسية
Total	**-**	**1**	**8**	**-**	**5**	**-**	**1**	**المجموع**

Source :Centre Régional des métiers de l'Education et de la Formation Rabat المصدر : المركز الجهوي لمهن التربية والتكوين بالرباط

Cycle Formation Corps enseignant سلك تأهيل هيئة التدريس

المتدربون حسب السلك ،التخصص والجنس ،2021-2022

Tableau 48 : STAGIAIRES SELON LE CYCLE, LA SPECIALITE ET LE SEXE : 2021-2022 جدول 48:

Spécialités	التعليم الثانوي secondaire		التعليم الثانوي الإعدادي secondaire collégial		التعليم الابتدائي Primaire		التخصص
	المجموع Total	الإناث Dt Filles	المجموع Total	الإناث Dt Filles	المجموع Total	الإناث Dt Filles	
Primaire bilingue	-	-	-	-	892	706	ابتدائي مزدوج
Amazigh	-	-	-	-	32	8	الأمازيغية
Anglais	69	42	-	-	-	-	الإنجليزية
Français	192	159	-	-	-	-	الفرنسية
Arabe	78	50	-	-	-	-	العربية
Physique-Chimie	60	30	-	-	-	-	الفيزياء الكيمياء
Mathématiques	123	49	-	-	-	-	الرياضيات
Sciences de la vie et de la terre	49	44	-	-	-	-	علوم الحياة و الأرض
Histoire et Géographie	86	36	-	-	-	-	التاريخ والجغرافيا
Education Islamique	45	20	-	-	-	-	التربية الإسلامية
Phylosophie	41	16	-	-	-	-	الفلسفة
Education physique	70	23	-	-	-	-	التربية البدنية
Informatique	34	18	-	-	-	-	الإعلاميات
Total	**847**	**487**	**-**	**-**	**-**	**-**	**المجموع**

Source :Centre Régional des métiers de l'Education et de la Formation Rabat المصدر : المركز الجهوي لمهن التربية والتكوين بالرباط

Cycle Formation Cadres Spécialisés سلك تكوين الأطر المختصة

المتدربون حسب السلك ،التخصص والجنس ،2021-2022

Tableau 49 : STAGIAIRES SELON LE CYCLE, LA SPECIALITE ET LE SEXE : 2021-2022 جدول 49:

Spécialités	سلك تكوين الأطر المختصة		التخصص
	المجموع Total	الإناث Dt Filles	
Attaché d économie et administration	67	45	ملحق الإدارة والاقتصاد
Attaché social	40	26	ملحق إجتماعي
Attaché pédagogique-préparation des laboratoires scolaires	60	35	ملحق تربوي- تحضير المختبرات المدرسية-
Attaché pédagogique-documentation	34	27	ملحق تربوي (حراسة تربوية وتوثيق)
Total	**201**	**133**	**المجموع**

Source :Centre Régional des métiers de l'Education et de la Formation Rabat المصدر : المركز الجهوي لمهن التربية والتكوين بالرباط

المتدربون حسب السلك ،التخصص والجنس ، 2022-2021

STAGIAIRES SELON LE CYCLE, LA SPECIALITE ET LE SEXE :2021-2022

Tableau 50 : **جدول 50:**

Spécialités	سلك التبريز				التخصص
	السنة الثانية		السنة الأولى		
	المجموع Total	الإناث Dt Filles	المجموع Total	الإناث Dt Filles	
Mathématiques	**11**	**1**	**22**	**4**	الرياضيات

Source :Centre Régional des métiers de l'Education et de la Formation Rabat

المصدر : المركز الجهوي لمهن التربية والتكوين بالرباط

7- ENSEIGNEMENT SUPERIEUR

7- التعليم العالي

تطور عدد المسجلين بالمعاهد العليا 2020-2022

EVOLUTION DU NOMBRE DES INSCRITS DANS LES INSTITUTS SUPERIEURS, 2020-2022

Tableau 51 : **جدول 51 :**

Etablissements	2021-2022		2020-2021		المؤسسات
	المجموع Total	الإنـــاث Féminin	المجموع Total	الإنـــاث Féminin	
Ecole Nationale Forestière d'Ingénieurs (Salé)	142	71	141	72	المدرسة الوطنية الغابوية للمهندسين (سلا)
Ecole Nationale Superieur des Mines de Rabat	950	493	925	461	المدرسة الوطنية العليا للمعادن بالرباط
Institut National des Postes et Télécommunications (Rabat)	750	302	788	316	المعهد الوطني للبريد والمواصلات السلكية واللاسلكية
Institut National de Statistique et d'Economie Appliquée (Rabat)	738	345	793	364	المعهد الوطني للإحصاء والإقتصاد التطبيقي (الرباط)
Institut Agronomique et Vétérinaire Hassan II (Rabat)	1 866	1 188	1 777	1 066	معهد الحسن الثاني للزراعة والبيطرة (الرباط)
Ecole Nationale d'Architecture (Rabat)	746	517	756	510	المدرسة الوطنية للهندسة المعمارية (الرباط)
Institut Supérieur des professions d'infirmerie et des techniques de santé	10 312	7 931	8 838	6 823	المعهد العالي للمهن التمريضية و تقنيات الصحة (الرباط)
Ecole des Sciences de l'Information (Rabat)	380	211	361	223	مدرسة علوم الإعلام (الرباط)
Institut Supérieur de l'Information et de la Communication (Rabat)	346	249	338	243	المعهد العالي للإعلام والاتصال (الرباط)
Ecole Nationale Supérieure d'Administration (Rabat)	100	51	70	30	المدرسة الوطنية العليا للإدارة (الرباط)
Institut Supérieur de la Magistrature (Rabat)	438	106	1 305	500	المعهد العالي للقضاء(الرباط)
Institut Royal de Formation des Cadres de la Jeunesse et des Sports (Rabat)	479	231	464	228	المعهد الملكي لتكوين أطر الشبيبة والرياضة (الرباط)
Institut National d'Aménagement et d'Urbanisme (Rabat)	332	253	303	222	المعهد الوطني للتهيئة والتعمير (الرباط)
Dar Al Hadith El-Hassania (Rabat)	324	149	311	144	دار الحديث الحسنية (الرباط)
Institut National Supérieur d'Archéologie et du Patrimoine (Rabat)	112	82	77	55	المعهد الوطني لعلوم الآثار والتراث
Institut Supérieur de Commerce et d'Administration des entreprises (Rabat)	202	144	331	179	المعهد العالي للتجارة وإدارة المقاولات (الرباط)
Institut Supérieur d'Art Dramatique et d'Animation Culturelle	102	71	97	65	'المعهد العالي للفن المسرحي والتنشيط الثقافي
Instiut Supérieur des Métires de l'Audio Visuel et du Cinéma	158	90	157	106	المعهد العالي لمهن السمعي البصري والسينما
Ecole National de la Santé Publique	120	59	120	69	المدرسة الوطنية للصحة العمومية
Institut Mohamed IV FIMM RABAT	533	109	906	142	معهد محمد السادس لتكوين الأئمة والمرشدين والمرشدات بالرباط
Institut Mohamed V-LEC Rabat	92	11	85	8	معهد محمد السادس للقراءات والدراسات القرآنية الرباط
Total	**19 222**	**12 663**	**18 943**	**11 826**	**المجموع**

Source :Annuaire Statistique du Maroc 2022

المصدر : النشرة الإحصائية السنوية للمغرب 2022

عدد الطلبة حسب الجامعة و المؤسسة (جميع الأسلاك) 2022-2021

NOMBRE D'ETUDIANTS SELON L'UNIVERSITE ET LES ETABLISSEMENTS (TOUS LES CYCLE), 2021-2022

Tableau 52 : جدول 52 :

Universités	المجموع Ensemble		الأجانب Etrangers	الجامعات
	المجموع Total	الإناث Féminin		
Université Mohammed V Souissi-Rabat	**84 104**	**46 464**	**2 402**	**جامعة محمد الخامس السويسي - الرباط**
Faculté des Sciences Juridiques Economiques et Sociales Agdal /Rabat	13 040	7 019	306	كلية العلوم القانونية والاقتصادية والاجتماعية أكدال/الرباط
Faculté des Sciences Juridiques Economiques et Sociales Souissi/Rabat	17 116	8 961	494	كلية العلوم القانونية والاقتصادية والاجتماعية السويسي الرباط
Faculté des Sciences Juridiques Economique et Sociales Salé	14 636	7 559	173	كلية العلوم القانونية والاقتصادية والاجتماعية سلا
Faculté des Lettres et Sciences Humaines Rabat	11 311	7 035	259	كلية الآداب والعلوم الإنسانية الرباط
Faculté des Sciences	9 964	5 838	283	كلية العلوم
Faculté de Médecine et de Pharmacie	6 789	3 886	650	كلية الطب والصيدلة
Faculté de Médecine dentaire	977	594	83	كلية طب الأسنان
Ecole Mohammadia d'Ingénieurs	1 849	772	36	المدرسة المحمدية للمهندسين
Ecole Nationale Supérieure d'Informatique et Analyse des Systèmes	1 647	710	20	المدرسة الوطنية العليا للإعلاميات ' وتحليل النظم
Faculté des Sciences de l'Education	2 189	1 444	49	كلية علوم التربية
Ecole Supérieure de Technologie Salé	1 726	977	24	المدرسة العليا للتكنولوجيا سلا
ENS Rabat	1 430	954	4	المدرسة العليا للأساتذة
ENSAM Rabat	1 430	715	21	المدرسة الوطنية العليا للفنون والمهن الرباط
Université Ibn Tofaïl-Kénitra	**81 116**	**41 270**	**1 426**	**جامعة ابن طفيل - القنيطرة**
Faculté des langues, des Lettres et des arts de Kénitra	15 518	7 731	108	كلية اللغات و الآداب و الفنون القنيطرة
Faculté des Sciences humaines et sociales de Kénitra	18 104	8 186	80	كلية العلوم الانسانية و الاجتماعية القنيطرة
Faculté d'économie et de gestion de Kenitra	11 492	6 585	495	كلية الاقتصاد و التدبير القنيطرة
Faculté des Sciences	10 291	5 312	389	كلية العلوم
Faculté des Sciences Juridiques et Politiques	19 241	9 431	198	كلية العلوم القانونية والسياسية
Ecole Nationale des Sciences Appliquées	1 661	841	62	المدرسة الوطنية للعلوم التطبيقية القنيطرة
Ecole Supérieure de Technologie	660	386	4	المدرسة العليا للتكنولوجيا
Ecole Nationale de Commerce et de Gestion Kénitra	2 740	1 748	90	المدرسة الوطنية للتجارة والتسييرالقنيطرة
Ecole Nationale Superieure de Chimie	163	113	-	المدرسة الوطنية العليا للكيمياء
Institut des Métiers du sport de Kénitra	135	60	-	معهد مهن الرياضة القنيطرة
Ecole Supérieure d'Education et de Formation	1 111	877	-	المدرسة العليا للتربية والتكوين - القنيطرة
Total	**165 220**	**87 734**	**3 828**	**المجموع**

Source :Annuaire Statistique du Maroc 2022 المصدر : النشرة الإحصائية السنوية للمغرب 2022

القاطنون حسب الأحياء الجامعية ، 2021-2022

Tableau 53 : RESIDENTS SELON LES CITES UNIVERSITAIRES, 2021-2022 جدول 53 :

Cités Universitaires	المجموع Ensemble		الأجانب Etrangers	الأحياء الجامعية
	المجموع Total	الإناث Féminin		
Cité Universitaire Agdal/Rabat	664	664	27	الحي الجامعي أكدال (الرباط)
Cité Universitaire My Ismaïl /Rabat	994	372	19	الحي الجامعي مولاي إسماعيل (الرباط)
Cité Universitaire Souissi I/Rabat	1 287	0	30	الحي الجامعي السويسي 1 (الرباط)
Cité Universitaire Souissi II/Rabat	1 392	1 392	13	الحي الجامعي السويسي 2 (الرباط)
Internat Ecole Mohammadia d'Ingénieurs/Rabat	1 345	541	18	داخلية المدرسة المحمدية للمهندسين (الرباط)
Internat Faculté des Sciences de l'Education/Rabat	-	-	-	داخلية كلية علوم التربية (الرباط)
Internat ENSIAS Rabat	816	315	10	داخلية المدرسة الوطنية العليا للمعلومات وتحليل النظم (الرباط)
Cité Universitaire (Kénitra)	1 547	1 327	14	الحي الجامعي (القنيطرة)
Total	**8 045**	**4 611**	**131**	**المجموع**

Source :Annuaire Statistique du Maroc 2022 المصدر : النشرة الإحصائية السنوية للمغرب 2022

هيئة التدريس المداومة حسب الجامعة ، 2021-2022

Tableau 54: PERSONNEL ENSEIGNANT PERMANENT SELON LES UNIVERSITES, 2021-2022 جدول 54 :

Université	Dont			منه	المجموع	الإناث	الجامعة
	منه : أستاذ مساعد Maître Assist.	منه : أستاذ محاضر Prof. Assist.	منه : أستاذ مؤهل Prof. Habilité	منه : أستاذ التعليم العالي dont Prof.Ens. Sup.	Total Général	Féminin	
Université Mohammed V Rabat	1	955	316	1 045	2 512	947	**جامعة محمد الخامس الرباط**
Université Ibn Toufaïl	-	291	178	264	743	243	**جامعة ابن طفيل**

Source :Annuaire Statistique du Maroc 2022 المصدر : النشرة الإحصائية السنوية للمغرب 2022

عدد تلاميذ السلك الإبتدائي حسب الوسط، و العمالة أو الإقليم، 2021-2022

NOMBRE D'ELEVES DU CYCLE PRIMAIRE SELON LE MILIEU, ET PAR PREFECTURE OU PROVINCE, 2021-2022

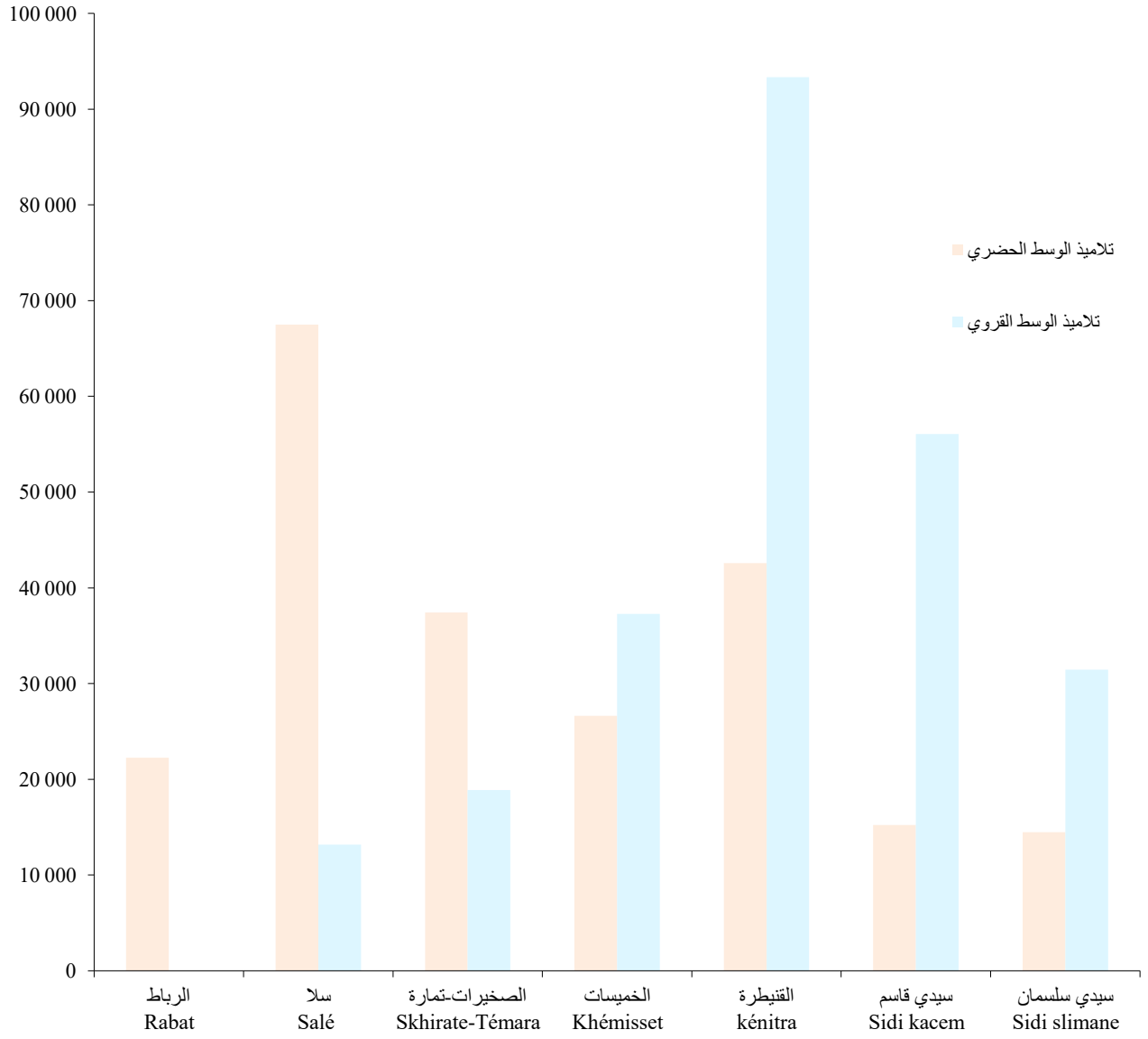

التكوين المهني
Formation Professionnelle

التكوين المهني
FORMATION PROFESSIONNELLE

LISTE DES TABLEAUX : لائحة الجداول

جدول 1 : عدد المتدربين حسب المستوى بالجهة (عمومي وخصوصي) 2021-2022

Tableau 1 EFFECTIF DES STAGAIRES SELON LE NIVEAU DANS LA REGION (PUBLIC ET PRIVE) 2021-2022

جدول 2 : عدد المتدربين حسب المستوى والعمالة او الإقليم (عمومي وخصوصي) 2021-2022

Tableau 2 EFFECTIF DES STAGAIRES PAR NIVEAU ET PAR PREFECTURE OU PROVINCE (PUBLIC ET PRIVE) 2021-2022

جدول 3 : المسجلون حسب الشعب المستوى الجنس بالرباط القطاع العام 2021-2022

Tableau 3 : INSCRITS SELON LES BRANCHES D'ACTIVITE LE NIVEAU LE SEXE A RABAT SECTEUR PUBLIC 2021-2022

جدول 4 : المسجلون حسب الشعب المستوى الجنس بسلا القطاع العام 2021-2022

Tableau 4 : INSCRITS SELON LES BRANCHES D'ACTIVITE LE NIVEAU LE SEXE A SALE SECTEUR PUBLIC 2021-2022

جدول 5 : المسجلون حسب الشعب المستوى الجنس بعمالة الصخيرات تمارة القطاع العام 2021-2022

Tableau 5 : INSCRITS SELON LES BRANCHES D'ACTIVITE LE NIVEAU LE SEXE A SKHIRATE-TEMARA SECTEUR PUBLIC 20

جدول 6 : المسجلون حسب الشعب المستوى الجنس بالخميسات القطاع العام 2021-2022

Tableau 6 : -INSCRITS SELON LES BRANCHES D'ACTIVITE LE NIVEAU LE SEXE A KHEMISSET SECTEUR PUBLIC 2021 2022

جدول 7 : المسجلون بالتكوين الإشهادي حسب الشعب المستوى الجنس بالقنيطرة القطاع العام 2018-2019

Tableau7 : INSCRITS EN FORMATION DPLOMANTE SELON LES BRANCHES D'ACTIVITE LE NIVEAU LE SEXE A KENITRA SECTEUR PUBLIC 2018-2019

جدول 8 : المسجلون بالتكوين الإشهادي حسب الشعب المستوى الجنس بسيدي قاسم القطاع العام 2018-2019

Tableau 8 : INSCRITS EN FORMATION DPLOMANTE SELON LES BRANCHES D'ACTIVITE LE NIVEAU LE SEXE A SIDI KACEM SECTEUR PUBLIC 2018-2019

جدول 9 : المسجلون بالتكوين الإشهادي حسب الشعب المستوى الجنس بسيدي سليمان القطاع العام 2019-2018

Tableau 9 : INSCRITS EN FORMATION DPLOMANTE SELON LES BRANCHES D'ACTIVITE LE NIVEAU LE SEXE A SIDI SLIMANE SECTEUR PUBLIC 2018-2019

جدول 10 : المسجلون حسب الشعب والمستوى و الجنس بالجهة ، 2018-2017 القطاع العام

Tableau 10 : INSCRITS EN FORMATION DIPLOMANTE SELON LES BRANCHES D'ACTIVITE LE NIVEAU LE SEXE DANS LA REGION SECTEUR PUBLIC 2019-2020

جدول 11 : المسجلون بالتكوين الإشهادي حسب القطاعات المكونة المستوى الجنس والعمالة او الإقليم القطاع العام 2020-2019

Tableau11 : INSCRITS SELON LES DEPARTEMENTS FORMATEURS LE NIVEAU LE SEXE ET PAR PREFECTURE OU PROVINCE SECTEUR PUBLIC 2019-2020

جدول 12 : المسجلون بالتكوين الإشهادي حسب القطاعات المكونة المستوى الجنس والعمالة او الإقليم القطاع العام 2020-2019 - تتمة-

Tableau 12 : INSCRITS EN FORMATION DPLOMANTE SELON LES DEPARTEMENTS FORMATEURS LE NIVEAU LE SEXE ET PAR PREFECTURE OU PROVINCE SECTEUR PUBLIC 2019-2020- SUITE

جدول 13 : المتخرجون حسب الشعب المستوى الجنس بالرباط القطاع العام 2020-2019

Tableau 13 : LAUREATS SELON LES BRANCHES D'ACTIVITE LE NIVEAU LE SEXE A RABAT SECTEUR PUBLIC 2019-2020

جدول 14 : المتخرجون حسب الشعب المستوى الجنس بسلا القطاع العام 2020-2019

Tableau 14 : LAUREATS SELON LES BRANCHES D'ACTIVITE LE NIVEAU LE SEXE A SALE SECTEUR PUBLIC 2019-2020

جدول 15 : المتخرجون حسب الشعب المستوى الجنس بالصخيرات تمارة القطاع العام 2020-2019

Tableau 15 : LAUREATS SELON LES BRANCHES D'ACTIVITE LE NIVEAU LE SEXE SKHIRATE-TEMARA SECTEUR PUBLIC 2019-2020

جدول 16 : المتخرجون حسب الشعب المستوى الجنس بالخميسات القطاع العام 2020-2019

Tableau 16 : -LAUREATS SELON LES BRANCHES D'ACTIVITE LE NIVEAU LE SEXE A KHEMISSET SECTEUR PUBLIC 2019 2020

جدول 17 : المتخرجون بالتكوين الإشهادي حسب الشعب المستوى الجنس بالقنيطرة القطاع العام 2019-2018

Tableau 17 : LAUREATS EN FORMATION DPLOMANTE SELON LES BRANCHES D'ACTIVITE LE NIVEAU LE SEXE A KENITRA SECTEUR PUBLIC 2018-2019

جدول 18 : المتخرجون بالتكوين الإشهادي حسب الشعب المستوى الجنس بسيدي قاسم القطاع العام 2019-2018

Tableau 18 : LAUREATS EN FORMATION DPLOMANTE SELON LES BRANCHES D'ACTIVITE LE NIVEAU LE SEXE A SIDI KACEM SECTEUR PUBLIC 2018-2019

جدول 19 : المتخرجون بالتكوين الإشهادي حسب الشعب المستوى الجنس بسيدي سليمان القطاع العام 2019-2018

Tableau 19 : LAUREATS EN FORMATIONDPLOMANTESELON LES BRANCHES D'ACTIVITE LE NIVEAU LE SEXE A SIDI SLIMANE SECTEUR PUBLIC 2018-2019

جدول 20 : المتخرجون حسب الشعب المستوى الجنس بالجهة القطاع العام 2020-2019

Tableau20 : LAUREATS SELON LES BRANCHES D'ACTIVITE LE NIVEAU LE SEXE DANS LA REGION SECTEUR PUBLIC 2019-2020

جدول 21 : المتخرجون بالتكوين الإشهادي حسب الشعب المستوى الجنس بالرباط القطاع الخاص 2019-2018

Tableau 21: LAUREATS EN FORMATION DPLOMANTE SELON LES BRANCHES D'ACTIVITE LE NIVEAU LE SEXE A SALE SECTEUR PRIVE -2018-2019

جدول 22 : المتخرجون بالتكوين الإشهادي حسب الشعب المستوى الجنس بسلا القطاع الخاص 2019-2018

Tableau22 : LAUREATS EN FORMATION DPLOMANTE SELON LES BRANCHES D'ACTIVITE LE NIVEAU LE SEXE A SALE SECTEUR PRIVE 2018-2019

جدول 23 : المتخرجون بالتكوين الإشهادي حسب الشعب المستوى الجنس بالصخيرات تمارة القطاع الخاص 2019-2018

Tableau 23 : LAUREATS EN FORMATION DPLOMANTE SELON LES BRANCHES D'ACTIVITE LE NIVEAU LE SEXE SKHIRATE-TEMARA,SECTEUR PRIVE 2018-2019

جدول 24 : المتخرجون بالتكوين الإشهادي حسب الشعب المستوى الجنس بالخميسات القطاع الخاص 2019-2018

Tableau24: LAUREATS EN FORMATION DPLOMANTESELON LES BRANCHES D'ACTIVITE LE NIVEAU LE SEXE A KHEMISSET SECTEUR PRIVE 2018-2019

جدول 25 : المتخرجون بالتكوين الإشهادي حسب الشعب المستوى الجنس بالقنيطرة القطاع الخاص 2019-2018

Tableau 25 : LAUREATS EN FORMATION DPLOMANTE SELON LES BRANCHES D'ACTIVITE LE NIVEAU LE SEXE A RABAT SECTEUR PRIVE 2018-2019

جدول 26 : المتخرجون بالتكوين الإشهادي حسب الشعب المستوى الجنس بسدي قاسم القطاع الخاص 2019-2018

Tableau26: LAUREATS EN FORMATION DPLOMANTE SELON LES BRANCHES D'ACTIVITE LE NIVEAU LE SEXE A RABAT SECTEUR PRIVE 2018-2019

جدول 27 : المتخرجون بالتكوين الإشهادي حسب الشعب المستوى الجنس بسيدي سليمان القطاع الخاص 2018-2019

Tableau27: LAUREATS EN FORMATION DPLOMANTE SELON LES BRANCHES D'ACTIVITE LE NIVEAU LE SEXE A RABAT SECTEUR PRIVE 2018-2019

جدول 28 : المتخرجون بالتكوين الإشهادي حسب الشعب المستوى الجنس بالجهة القطاع الخاص 2018-2019

Tableau 28: LAUREATS EN FORMATION DPLOMANTE SELON LES BRANCHES D'ACTIVITE LE NIVEAU LE SEXE A RABAT SECTEUR PRIVE 2018-2019

عدد المتدربين حسب المستوى بالجهة (عمومي وخصوصي) 2021-2022

Tableau 1 : EFFECTIF DES STAGAIRES SELON LE NIVEAU DANS LA REGION (PUBLIC ET PRIVE) 2021-2022 جدول 1 :

	التقني المتخصص Tech. Spécialisé		التقني Technicien		التأهيل Qualification		التخصص Spécialisation		ش التدرج Certificat d'apprentissage		
	المجموع Total	الخاص Privé	المجموع Total	الخاص Privé	المجموع Total	الخاص Privé	المجموع Total	الخاص Privé	المجموع Total	الخاص Privé	
TOTAL REGION	**35 288**	10 559	**9 619**	2 719	**10 210**	3 401	**10 388**	4 147	**347**	209	**مجموع الجهة**

Source: Délégation Régionale de la Formation Professionnelle المصدر: المندوبية الجهوية للتكوين المهني

عدد المتدربين حسب المستوى والعمالة او الإقليم (عمومي وخصوصي) 2021-2022

Tableau 2 : EFFECTIF DES STAGAIRES PAR NIVEAU ET PAR PREFECTURE OU PROVINCE (PUBLIC ET PRIVE) 2021-2022 جدول 2 :

Prefecture/ province	التقني المتخصص Tech Spécialisé		التقني Technicien		التأهيل Qualification		التخصص Spécialisation		ش التدرج Certificat d'apprentissage		العمالة/ الإقليم
	المجموع Total	الخاص Privé	المجموع Total	الخاص Privé	المجموع Total	الخاص Privé	المجموع Total	الخاص Privé	المجموع Total	الخاص Privé	
Rabat	**13 449**	4 963	**2 303**	993	**1 364**	300	**1 567**	501	**62**	-	الرباط
Salé	**7 868**	1 491	**2 173**	512	**1 817**	1 001	**2 429**	1 277	**79**	34	سلا
Skhirate-Témara	**4 634**	1 072	**1 206**	184	**992**	175	**1 139**	385	**168**	168	الصخيرات ـ تمارة
Khémisset	**1 641**	398	**967**	230	**1 210**	200	**1 842**	673	**31**		الخميسات
Kénitra	**6 283**	2 283	**2 116**	716	**3 203**	1 607	**2 466**	1 015	**7**	7	القنيطرة
Sidi Kacem	**843**	91	**620**	49	**1 130**	80	**579**	127	**-**	-	سيدي قاسم
Sidi Slimane	**570**	261	**234**	35	**494**	38	**366**	169	**-**	-	سيدي سليمان
Total	**35 288**	**10 559**	**9 619**	**2 719**	**10 210**	**3 401**	**10 388**	**4 147**	**347**	**209**	**المجموع**

Source: Délégation Régionale de la Formation Professionnelle المصدر: المندوبية الجهوية للتكوين المهني

المسجلون حسب الشعب المستوى الجنس بالرباط القطاع العام 2021-2022

Tableau 3 : INSCRITS SELON LES BRANCHES D'ACTIVITE LE NIVEAU LE SEXE A RABAT SECTEUR PUBLIC 2021-2022 جدول 3 :

branche d'activité	ش التدرج Certificat d'apprentissage		التخصص Spécialisation		التأهيل Qualification		التقني Technicien		التقني المتخصص Tech. Spécialisé		نوع النشاط
	المجموع Total	الخاص Privé	المجموع Total	الخاص Privé	المجموع Total	الخاص Privé	المجموع Total	الخاص Privé	المجموع Total	الخاص Privé	
Administration Gestion et Commerce	-	-	-	-	-	-	286	203	4 424	2 601	الإدارة والتسيير والتجارة
Artisanat	62	42	703	367	24	8	2	0			الصناعة التقليدية
Assistance aux ménages	-	-			2	2	220	219	193	164	المساعدة الإجتماعية
Audio Visuel et Cinéma et Arts Graphiques	-	-	-	-	-	-	-	-	639	176	السمعي البصرية الفنوغرافي
BTP	-	-	163	1	58	1	44	5	-	-	البناء و الاشغال العمومية
Coiffure Esthétique	-	-	15	15	-	-	-	-	-	-	الحلاقة والتجميل
Hôtellerie et Tourisme	-	-	-	-	174	123	195	80	-	-	السياحة والفنادق
IMME	-	-	163	3	582	13	195	5	494	49	الصناعة الميكانيكية والعدانة
Paramédicale et Santé	-	-	-	-	60	39	84	19	145	119	الصحة والشبه الصحي
Sport Equestre	-	-	21	2	-	-	111	42	89	26	رياضة ركوب الخيل
Textile Habillement cuir	-	-	1	1	3	3	61	53	83	53	النسيج والملابس الجاهزة والجلد
Transpotr et Logistique	-	-	-	-	-	-	-	-	-	-	النقل و اللوجستيك
Tic	-	-	-	-	-	-	-	-	2 190	598	تقنيات الإعلاميات والتواصل
Agroalimentaire	-	-	-	-	-	-	-	-	-	-	الصناعات الغذائية
Jardinnage	-	-	-	-	-	-	-	-	-	-	البستنة
service	-	-	-	-	-	-	-	-	-	-	الخدمات
Métiers de l'automobile	-	-	-	-	161	4	112	4	229	16	مهن السيارات
Total	**62**	**42**	**1 066**	**389**	**1 064**	**193**	**1 310**	**630**	**8 486**	**3 802**	**المجموع**

Source: Délégation Régionale de la Formation Professionnelle المصدر: المندوبية الجهوية للتكوين المهني

المسجلون حسب الشعب المستوى الجنس بسلا القطاع العام 2021-2022

Tableau 4 : INSCRITS SELON LES BRANCHES D'ACTIVITE LE NIVEAU LE SEXE A SALE SECTEUR PUBLIC 2021-2022 جدول 4 :

branche d'activité	ش التدرج Certificat d'apprentissage		التخصص Spécialisation		التأهيل Qualification		التقني Technicien		التقني المتخصص Tech. Spécialisé		نوع النشاط
	المجموع Total	الخاص Privé	المجموع Total	الخاص Privé	المجموع Total	الخاص Privé	المجموع Total	الخاص Privé	المجموع Total	الخاص Privé	
Agriculture	-	-	63	0	17	4	80	20	211	99	الفلاحة
Administration Gestion et Commerce	-	-	-	-	-	-	443	324	2 488	1 677	الإدارة والتسيير والتجارة
Artisanat	45	32	197	102	58	44	13	4	26	9	الصناعة التقليدية
Assistance aux ménages	-	-	-	-	-	-	212	195	124	109	المساعدة الإجتماعية
Audio Visuel et Cinéma et Arts Graphiques	-	-	-	-	-	-	-	-	345	126	السمعي البصرية الفنوغرافي
BTP	-	-	407	10	66	5	134	58	476	234	البناء و الاشغال العمومية
Aéronautique	-	-	-	-	-	-	-	-	197	55	صناعة الطائرات
Coiffure Esthétique	-	-	34	34	-	-	-	-	-	-	الحلاقة والتجميل
Hôtellerie et Tourisme	-	-	22	10	58	17	166	74	339	221	السياحة والفنادق
IMME	-	-	314	8	377	17	322	41	697	127	الصناعة الميكانيكية والعدانة
Textile Habillement cuir	-	-	115	67	28	21	42	30	78	43	النسيج والملابس الجاهزة والجلد
Tic	-	-	-	-	-	-	6	0	1 037	350	تقنيات الإعلاميات والتواصل
Agroalimentaire	-	-	-	-	-	-	-	-	59	26	الصناعات الغذائية
Chimie et Plasturgie et mines	-	-	-	-	-	-	-	-	45	12	الكيمياء و البلاستيك و المناجم
Jardinnage	-	-	-	-	-	-	-	-	-	-	البستنة
service	-	-	-	-	-	-	-	-	-	-	الخدمات
Métiers de l'Automobile	-	-	-	-	212	8	243	3	200	25	مهن السيارات
Transpotr et Logistique	-	-	-	-	-	-	-	-	55	30	النقل و اللوجستيك
Total	**45**	**32**	**1 152**	**231**	**816**	**116**	**1 661**	**749**	**6 377**	**3 143**	**المجموع**

Source: Délégation Régionale de la Formation Professionnelle المصدر: المندوبية الجهوية للتكوين المهني

Tableau 5: المسجلون حسب الشعب المستوى الجنس بعمالة الصخيرات تمارة القطاع العام 2021-2022
-INSCRITS SELON LES BRANCHES D'ACTIVITE LE NIVEAU LE SEXE A SKHIRATE-TEMARA SECTEUR PUBLIC 2021 2022 **جدول 5:**

branche d'activité	ش التدرج Certificat d'apprentissage		التخصص Spécialisation		التأهيل Qualification		التقني Technicien		التقني المتخصص Tech. Spécialisé		نوع النشاط
	المجموع Total	الخاص Privé	المجموع Total	الخاص Privé	المجموع Total	الخاص Privé	المجموع Total	الخاص Privé	المجموع Total	الخاص Privé	
Agriculture	-	-	-	-	-	-	-	-	37	16	الفلاحة
Administration Gestion et Commerce	-	-	-	-	-	-	207	133	1 544	1 023	الإدارة والتسيير والتجارة
Artisanat	-	-	10	10	22	22	-	-	-	-	الصناعة التقليدية
Assistance aux ménages	-	-	-	-	7	7	-	-	79	75	المساعدة الإجتماعية
Audio Visuel et Cinéma et Arts Graphiques	-	-	-	-	-	-	-	-	48	12	السمعي البصرية الفنوغرافي
BTP	-	-	346	3	26	0	64	33	802	349	البناء و الاشغال العمومية
Coiffure Esthétique	-	-	14	14	10	10	-	-	-	-	الحلاقة والتجميل
Hôtellerie et Tourisme	-	-	-	-	114	26	389	151	230	132	السياحة والفنادق
IMME	-	-	232	7	368	21	126	7	89	3	الصناعة الميكانيكية والعدانة
Textile Habillement cuir	-	-	152	118	98	81	74	68	-	-	النسيج والملابس الجاهزة والجلد
Tic	-	-	-	-	-	-	-	-	407	157	تقنيات الإعلاميات والتواصل
Agroalimentaire	-	-	-	-	-	-	-	-	36	25	الصناعات الغذائية
service	-	-	-	-	7	7	-	-	-	-	الخدمات
Métiers de l'Automobile	-	-	-	-	172	6	162	4	290	15	مهن السيارات
Transpotr et Logistique	-	-	-	-	-	-	-	-	-	-	النقل و اللوجستيك
Total	**-**	**-**	**754**	**152**	**824**	**180**	**1 022**	**396**	**3 562**	**1 807**	**المجموع**

Source: Délégation Régionale de la Formation Professionnelle المصدر: المندوبية الجهوية للتكوين المهني

المسجلون حسب الشعب المستوى الجنس بالخميسات القطاع العام 2022-2021

Tableau 6 : INSCRITS SELON LES BRANCHES D'ACTIVITE LE NIVEAU LE SEXE A KHEMISSET SECTEUR PUBLIC 2021-2022 **جدول 6 :**

branche d'activité	ش التدرج Certificat d'apprentissage		التخصص Spécialisation		التأهيل Qualification		التقني Technicien		التقني المتخصص Tech. Spécialisé		نوع النشاط
	المجموع Total	الخاص Privé	المجموع Total	الخاص Privé	المجموع Total	الخاص Privé	المجموع Total	الخاص Privé	المجموع Total	الخاص Privé	
Agriculture	-	-	20	4	94	29	53	20	-	-	الفلاحة
Administration Gestion et Commerce	-	-	-	-	17	17	316	205	620	445	الإدارة والتسيير والتجارة
Artisanat	31	22	496	301	137	83	-	-	-	-	الصناعة التقليدية
Assistance aux ménages	-	-	-	-	25	25	71	71	55	52	المساعدة الإجتماعية
BTP			256	6	112	1	50	29	101	43	البناء و الاشغال العمومية
Coiffure Esthétique	-	-	-	-	-	-	-	-	-	-	الحلاقة والتجميل
Hôtellerie et Tourisme	-	-	-	-	45	9	82	42	-	-	السياحة والفنادق
IMME	-	-	325	14	294	14	39	6	103	24	الصناعة الميكانيكية والعدانة
Textile Habillement cuir	-	-	72	56	52	49	-	-	-	-	النسيج والملابس الجاهزة والجلد
Transpotr et Logistique	-	-	-	-	-	-	-	-	-	-	النقل و اللوجستيك
Tic	-	-	-	-	-	-	4	1	236	107	تقنيات الإعلاميات والتواصل
Agroalimentaire	-	-	-	-	-	-	-	-	-	-	الصناعات الغذائية
Froid et climatisation	-	-	-	-	-	-	-	-	-	-	التبريد والتكييف
service	-	-	-	-	-	-	-	-	-	-	الخدمات
Métiers de l'Automobile	-	-			234	4	122	13	102	13	مهن السيارات
Transpotr et Logistique	-	-	-	-	-	-	-	-	-	-	النقل و اللوجستيك
Total	**31**	**22**	**1 169**	**381**	**1 010**	**231**	**737**	**387**	**1 217**	**684**	**المجموع**

Source: Délégation Régionale de la Formation Professionnelle المصدر: المندوبية الجهوية للتكوين المهني

المسجلون بالتكوين الإشهادي حسب الشعب المستوى الجنس بالقنيطرة القطاع العام 2019-2018

Tableau 7 : INSCRITS EN FORMATION DPLOMANTE SELON LES BRANCHES D'ACTIVITE LE NIVEAU LE SEXE A KENITRA SECTEUR PUBLIC 2018-2019 جدول 7 :

branche d'activité	ش التدرج Certificat d'apprentissage		التخصص Spécialisation		التأهيل Qualification		التقني Technicien		التقني المتخصص Tech. Spécialisé		نوع النشاط
	المجموع Total	الإناث Dt Féminin	المجموع Total	الإناث Dt Féminin	المجموع Total	الإناث Dt Féminin	المجموع Total	الإناث Dt Féminin	المجموع Total	الإناث Dt Féminin	
Agriculture	-	-	25	3	91	28	-	-	179	66	الفلاحة
Administration Gestion et Commerce	-	-	-	-	11	11	486	280	959	827	الإدارة والتسيير والتجارة
Artisanat	25	8	396	152	45	45	-	-	-	-	الصناعة التقليدية
Assistance aux ménages	-	-	-	-	12	12	-	-	2	1	المساعدة الإجتماعية
Audio Visuel et Cinéma et Arts Graphiques	-	-	-	-	-	-	-	-	99	88	السمعي البصرية الفنوغرافي
Automobile	-	-	-	-	127	9	34	14	171	168	مهن السيارات
BTP	-	-	1 070	40	101	28	140	52	349	289	البناء و الاشغال العمومية
Coiffure Esthétique	-	-	-	-	21	21	-	-	-	-	الحلاقة والتجميل
Hôtellerie et Tourisme	-	-	-	-	162	86	151	68	-	-	السياحة والفنادق
IMME	-	-	91	-	2 380	81	798	36	1 094	796	الصناعة الميكانيكية والعدانة
Paramédicale et Santé	-	-	-	-	-	-	-	-	-	-	الصحة والشبه الصحي
Sport Equestre	-	-	-	-	-	-	-	-	-	-	رياضة ركوب الخيل
Textile Habillement cuir	-	-	724	199	101	52	-	-	-	-	النسيج والملابس الجاهزة والجلد
Transpotr et Logistique	-	-	-	-	-	-	49	21	-	-	النقل و اللوجستيك
Tic	-	-	-	-	-	-	79	26	346	321	تقنيات الإعلاميات والتواصل
Agroalimentaire	-	-	-	-	-	-	-	-	-	-	الصناعات الغذائية
Froid et climatisation	-	-	-	-	-	-	-	-	-	-	التبريد والتكييف
Jardinnage	-	-	-	-	-	-	-	-	-	-	البستنة
Chimie et Plasturgie et Mine	-	-	-	-	35	7	31	7	30	30	الكيمياء والبلاستيك والمناجم
service	-	-	-	-	-	-	-	-	-	-	الخدمات
Total	**25**	**8**	**2 306**	**394**	**3 086**	**380**	**1 768**	**504**	**3 229**	**2 586**	**المجموع**

Source: Délégation Régionale de la Formation Professionnelle المصدر: المندوبية الجهوية للتكوين المهني

المسجلون بالتكوين الإشهادي حسب الشعب المستوى الجنس بسيدي قاسم القطاع العام 2018-2019

Tableau 8 : **INSCRITS EN FORMATION DPLOMANTE SELON LES BRANCHES D'ACTIVITE LE NIVEAU LE SEXE A SIDI KACEM SECTEUR PUBLIC 2018-2019** **جدول 8 :**

branche d'activité	ش التدرج Certificat d'apprentissage		التخصص Spécialisation		التأهيل Qualification		التقني Technicien		التقني المتخصص Tech. Spécialisé		نوع النشاط
	المجموع Total	الإناث Dt Féminin	المجموع Total	الإناث Dt Féminin	المجموع Total	الإناث Dt Féminin	المجموع Total	الإناث Dt Féminin	المجموع Total	الإناث Dt Féminin	
Agriculture	-	-	-	-	100	4	52	9	-	-	الفلاحة
Administration Gestion et Commerce	-	-	9	8	7	7	304	164	875	827	الإدارة والتسيير والتجارة
Artisanat	36	16	177	123	18	18		-	-	-	الصناعة التقليدية
Assistance aux ménages	-	-	-	-		-	82	-	27	25	المساعدة الإجتماعية
Audio Visuel et Cinéma et Arts Graphiques	-	-	-	-	-	-	-	-	-	-	السمعي البصرية الفنوغرافي
Automobile	-	-	-	-	18	-	-	-	-	-	مهن السيارات
BTP	-	-	1 046	136	-	-	43	19	60	18	البناء و الاشغال العمومية
Coiffure Esthétique	-	-	2	2	4	4	-	-	-	-	الحلاقة والتجميل
Hôtellerie et Tourisme	-	-	95	72	84	35	69	29	-	-	السياحة والفنادق
IMME	-	-	20	19	1 668	45	274	10	229	179	الصناعة الميكانيكية والعدانة
Paramédicale et Santé	-	-	-	-	-	-	-	-	-	-	الصحة والشبه الصحي
Sport Equestre	-	-	-	-	-	-	-	-	-	-	رياضة ركوب الخيل
Textile Habillement cuir	-	-	30	10	57	27	-	-	-	-	النسيج والملابس الجاهزة والجلد
Transpotr et Logistique	-	-	-	-	-	-	-	-	-	-	النقل و اللوجستيك
Tic	-	-	-	-	-	-	15	10	235	222	تقنيات الإعلاميات والتواصل
Agroalimentaire	-	-	-	-	-	-	-	-	-	-	الصناعات الغذائية
Froid et climatisation	-	-	-	-	-	-	-	-	-	-	التبريد والتكييف
Jardinnage	-	-	-	-	-	-	-	-	-	-	البستنة
service	-	-	-	-	-	-	-	-	-	-	الخدمات
Total	36	16	**1 379**	**370**	**1 956**	**140**	**839**	**241**	**1 426**	**1 271**	**المجموع**

Source: Délégation Régionale de la Formation Professionnelle المصدر: المندوبية الجهوية للتكوين المهني

Tableau 9 : **المسجلون بالتكوين الإشهادي حسب الشعب المستوى الجنس بسيدي سليمان القطاع العام 2018-2019** **جدول 9 :**

INSCRITS EN FORMATION DPLOMANTE SELON LES BRANCHES D'ACTIVITE LE NIVEAU LE SEXE A SIDI SLIMANE SECTEUR PUBLIC 2018-2019

branche d'activité	ش التدرج Certificat d'apprentissage		التخصص Spécialisation		التأهيل Qualification		التقني Technicien		التقني المتخصص Tech. Spécialisé		نوع النشاط
	المجموع Total	الإناث Dt Féminin	المجموع Total	الإناث Dt Féminin	المجموع Total	الإناث Dt Féminin	المجموع Total	الإناث Dt Féminin	المجموع Total	الإناث Dt Féminin	
Agriculture	-	-	-	-	-	-	-	-	-	-	الفلاحة
Administration Gestion et Commerce	-	-	-	-	40	40	195	109	435	357	الإدارة والتسيير والتجارة
Artisanat	3	1	256	188	80	80	-	-	-	-	الصناعة التقليدية
Assistance aux ménages	-	-	-	-	-	-	-	-	-	-	المساعدة الإجتماعية
Audio Visuel et Cinéma et Arts Graphiques	-	-	-	-	-	-	-	-	-	-	السمعي البصرية الفنوغرافي
Automobile	-	-	-	-	107	4	-	-	-	-	مهن السيارات
BTP	-	-	346	42		-	-	-	-	-	البناء و الاشغال العمومية
Coiffure Esthétique	-	-	-	-	-	-	-	-	-	-	الحلاقة والتجميل
Hôtellerie et Tourisme	-	-	-	-	-	-	-	-	-	-	السياحة والفنادق
IMME	-	-	-	-	748	15	66	4	-	-	الصناعة الميكانيكية والعدانة
Paramédicale et Santé	-	-	-	-	-	-	-	-	-	-	الصحة والشبه الصحي
Sport Equestre	-	-	-	-	-	-	-	-	-	-	رياضة ركوب الخيل
Textile Habillement cuir	-	-	-	-	-	-	-	-	-	-	النسيج والملابس الجاهزة والجلد
Transpotr et Logistique	-	-	-	-	-	-	-	-	-	-	النقل و اللوجستيك
Tic	-	-	-	-	-	-	30	11	-	-	تقنيات الإعلاميات والتواصل
Agroalimentaire	-	-	-	-	-	-	-	-	-	-	الصناعات الغذائية
Froid et climatisation	-	-	-	-	-	-	-	-	-	-	التبريد والتكييف
Jardinnage	-	-	-	-	-	-	-	-	-	-	البستنة
service	-	-	-	-	-	-	-	-	-	-	الخدمات
Total	**3**	**1**	**602**	**230**	**975**	**139**	**291**	**124**	**435**	**357**	**المجموع**

Source: Délégation Régionale de la Formation Professionnelle المصدر: المندوبية الجهوية للتكوين المهني

المسجلون حسب الشعب والمستوى و الجنس بالجهة ، 2017-2018 القطاع العام

Tableau 10 : **INSCRITS EN FORMATION DIPLOMANTE SELON LES BRANCHES D'ACTIVITE LE NIVEAU LE SEXE DANS LA REGION SECTEUR PUBLIC 2019-2020** **جدول 10 :**

branche d'activité	ش التدرج Certificat d'apprentissage		التخصص Spécialisation		التأهيل Qualification		التقني Technicien		التقني المتخصص Tech. Spécialisé		نوع النشاط
	المجموع Total	الإناث Dt Féminin	المجموع Total	الإناث Dt Féminin	المجموع Total	الإناث Dt Féminin	المجموع Total	الإناث Dt Féminin	المجموع Total	الإناث Dt Féminin	
Agriculture	-	-	25	3	303	59	200	55	391	174	الفلاحة
Administration Gestion et Commerce	-	-	45	36	103	103	2 835	1 811	10 570	9 594	الإدارة والتسيير والتجارة
Artisanat	64	25	1 135	472	267	158	-	-	-	-	الصناعة التقليدية
Assistance aux ménages	-	-	-	-	158	149	404	155	269	229	المساعدة الإجتماعية
Audio Visuel et Cinéma et Arts Graphiques	-	-	-	-	-	-	-	-	925	718	السمعي البصرية الفنوغرافي
Automobile	-	-	-	-	1 711	38	845	62	265	254	مهن السيارات
BTP	-	-	4 393	235	926	75	695	238	1 615	1 353	البناء و الاشغال العمومية
Coiffure Esthétique	-	-	12	12	34	34	-	-	-	-	الحلاقة والتجميل
Hôtellerie et Tourisme	-	-	95	36	1 194	569	1 721	814	664	593	السياحة والفنادق
IMME	-	-	111	19	6 091	216	2 056	116	3 375	2 755	الصناعة الميكانيكية والعدانة
Paramédicale et Santé	-	-	-	-	25	25	45	22	145	131	الصحة والشبه الصحي
Sport Equestre	-	-	17	1	35	5	73	20	21	21	رياضة ركوب الخيل
Textile Habillement cuir	-	-	1 448	436	608	446	125	96	361	267	النسيج والملابس الجاهزة والجلد
Transpotr et Logistique	-	-	-	-	-	-	64	32	47	47	النقل و اللوجستيك
Tic	-	-	-	-	19	-	407	139	3 199	2 638	تقنيات الإعلاميات والتواصل
Agroalimentaire	-	-	-	-	307	21	202	8	218	146	الصناعات الغذائية
Froid et climatisation	-	-	-	-	-	-	-	-	-	-	التبريد والتكييف
Jardinnage	-	-	-	-	7	2	-	-	42	8	البستنة
Chimie et Plasturgie et Mine	-	-	-	-	35	7	31	7	30	30	الكيمياء والبلاستيك والمناجم
service	-	-	-	-	-	-	-	-	-	-	الخدمات
Total	**64**	**25**	**7 281**	**1 250**	**11 823**	**1 907**	**9 703**	**3 575**	**22 137**	**18 958**	**المجموع**

Source: Délégation Régionale de la Formation Professionnelle

المصدر: المندوبية الجهوية للتكوين المهني

المسجلون بالتكوين الإشهادي حسب القطاعات المكونة المستوى الجنس والعمالة او الإقليم القطاع العام 2019-2020

Tableau 11 : **INSCRITS SELON LES DEPARTEMENTS FORMATEURS LE NIVEAU LE SEXE ET PAR PREFECTURE OU PROVINCE SECTEUR PUBLIC 2019-2020** **جدول 11 :**

Départements	ش التدرج Certificat d'apprentissage		التخصص Spécialisation		التأهيل Qualification		التقني Technicien		التقني المتخصص Tech. Spécialisé		القطاعات
	المجموع Total	الخاص Privé	المجموع Total	الخاص Privé	المجموع Total	الخاص Privé	المجموع Total	الخاص Privé	المجموع Total	الخاص Privé	
Rabat	**-**	**-**	**1 979**	**285**	**4 165**	**892**	**4 913**	**1 998**	**15 666**	**13 900**	**الرباط**
Artisanat	-	-	46	-	16	-	-	-	-	-	الصناعة التقليدية
Entraide Nationale	-	-	-	-	-	-	-	-	-	-	التعاون الوطني
Jeunesse et sport	-	-	-	-	39	23	-	-	-	-	الشباب والرياضة
OFPPT	-	-	366	18	1 188	148	1 595	701	6 564	5 945	مكتب التكوين المهني وإنعاش الشغل
Tourisme	-	-	-	-	202	202	-	-	-	-	السياحة
Santé	-	-	-	-	30	19	26	8	-	-	الصحة
Salé	**-**	**-**	**1 567**	**267**	**2 690**	**500**	**3 292**	**1 289**	**9 102**	**7 955**	**سلا**
Agriculture	-	-	-	-	-	-	50	18	246	135	الفلاحة
Artisanat	-	-	63	9	5	-	-	-	-	-	الصناعة التقليدية
Entraide Nationale	-	-	-	-	-	-	-	-	-	-	التعاون الوطني
Jeunesse et sport	-	-	-	-	13	13	-	-	-	-	الشباب والرياضة
OFPPT	-	-	893	115	1 590	239	1 776	687	5 803	5 076	مكتب التكوين المهني وإنعاش الشغل
Tourisme	-	-	-	-	-	-	249	91	-	-	السياحة
Skhirate-Témara	**-**	**-**	**611**	**143**	**1 082**	**248**	**1 217**	**493**	**3 053**	**2 744**	**تمارة**
Agriculture	-	-	-	-	-	-	16	3	63	36	الفلاحة
Jeunesse et sport	-	-	27	27	54	52	-	-	-	-	الشباب والرياضة
Entraide Nationale	-	-	-	-	-	-	-	-	-	-	التعاون الوطني
OFPPT	-	-	584	116	1 028	196	1 201	490	2 990	2 708	مكتب التكوين المهني وإنعاش الشغل
Khémisset	**-**	**-**	**591**	**95**	**1 191**	**238**	**717**	**463**	**1 444**	**1 440**	**الخميسات**
Agriculture	-	-	-	-	50	17	58	22	-	-	الفلاحة
Artisanat	-	-	-	-	137	88	-	-	-	-	الصناعة التقليدية
Jeunesse et sport	-	-	-	-	-	-	-	-	-	-	الشباب والرياضة
Entraide Nationale	-	-	12	12	50	50	-	-	-	-	التعاون الوطني
OFPPT	-	-	579	83	954	83	659	441	1 444	1 440	مكتب التكوين المهني وإنعاش الشغل

Source: Délégation Régionale de la Formation Professionnelle المصدر: المندوبية الجهوية للتكوين المهني

المسجلون بالتكوين الإشهادي حسب القطاعات المكونة المستوى الجنس والعمالة او الإقليم القطاع العام 2019-2020 - تتمة-

Tableau 12 : INSCRITS EN FORMATION DPLOMANTE SELON LES DEPARTEMENTS FORMATEURS LE NIVEAU LE SEXE ET PAR PREFECTURE OU PROVINCE SECTEUR PUBLIC 2019-2020- SUITE **جدول 12 :**

Kénitra	**25**	**8**	**2 306**	**394**	**3 086**	**380**	**1 768**	**504**	**3 229**	**2 586**	**القنيطرة**
Agriculture	-	-	25	3	91	28	-	-	179	66	الفلاحة
Artisanat	25	8	765	129	-	-	-	-	-	-	الصناعة التقليدية
Entraide Nationale	-	-	174	-	-	-	-	-	-	-	التعاون الوطني
Jeunesse et sport	-	-	23	23	89	89	-	-	-	-	الشباب والرياضة
OFPPT	-	-	1 319	239	2 711	263	1 658	498	2 914	2 520	مكتب التكوين المهني وإنعاش الشغل
Chambre de commerce et de l'industrie	-	-	-	-	195	-	90	6	-	-	غرفة التجارة والصناعة والخدمات
Gestion deleguee	-	-	-	-	-	-	20	-	136	-	معهد التدبير المفوض
Sidi Kacem	**36**	**16**	**1 379**	**288**	**1 956**	**140**	**839**	**241**	**1 426**	**1 271**	**سيدي قاسم**
Agriculture	-	-	-	-	100	4	52	9	-	-	الفلاحة
Artisanat	36	16	166	112	-	-	-	-	-	-	الصناعة التقليدية
Entraide Nationale	-	-	170	109	-	-	-	-	-	-	التعاون الوطني
Jeunesse et sport	-	-	13	13	29	29	-	-	-	-	الشباب والرياضة
OFPPT	-	-	1 030	54	1 827	107	705	232	1 426	1 271	مكتب التكوين المهني وإنعاش الشغل
AREF	-	-	-	-	-	-	41	-	-	-	الأكاديمية الجهوية للتربية والتكوين
Sidi Slimane	**3**	**1**	**602**	**230**	**975**	**139**	**291**	**124**	**435**	**375**	**سيدي سليمان**
Artisanat	3	1	120	52	-	-	-	-	-	-	الصناعة التقليدية
Jeunesse et sport	-	-	136	136	120	120	-	-	-	-	الشباب والرياضة
OFPPT	-	-	346	42	855	19	291	124	435	375	مكتب التكوين المهني وإنعاش الشغل
Total Région	**64**	**25**	**3 761**	**912**	**5 952**	**569**	**2 784**	**869**	**5 090**	**4 214**	**مجموع الجهة**
Agriculture	-	-	25	3	191	32	52	9	179	66	الفلاحة
Artisanat	64	25	525	293	-	-	-	-	-	-	الصناعة التقليدية
Entraide Nationale	-	-	344	109	-	-	-	-	-	-	التعاون الوطني
Jeunesse et sport	-	-	172	172	238	238	-	-	-	-	الشباب والرياضة
OFPPT	-	-	2 695	335	5 393	389	2 654	854	4 775	4 148	مكتب التكوين المهني وإنعاش الشغل
Tourisme	-	-	-	-	-	-	-	-	-	-	السياحة
Santé	-	-	-	-	-	-	-	-	-	-	الصحة
Chambre de commerce et de l'industrie	-	-	-	-	130	-	58	6	-	-	غرفة التجارة والصناعة والخدمات
Gestion déléguée	-	-	-	-	-	-	20	-	136	-	معهد التدبير المفوض

Source: Délégation Régionale de la Formation Professionnelle المصدر: المندوبية الجهوية للتكوين المهني

المتخرجون حسب الشعب المستوى الجنس بالرباط القطاع العام 2019-2020

Tableau 13 : **LAUREATS SELON LES BRANCHES D'ACTIVITE LE NIVEAU LE SEXE A RABAT SECTEUR PUBLIC 2019-2020** **جدول 13 :**

branche d'activité	ش التدرج Certificat d'apprentissage		التخصص Spécialisation		التأهيل Qualification		التقني Technicien		التقني المتخصص Tech. Spécialisé		نوع النشاط
	المجموع Total	الخاص Privé	المجموع Total	الخاص Privé	المجموع Total	الخاص Privé	المجموع Total	الخاص Privé	المجموع Total	الخاص Privé	
Administration Gestion et Commerce	-	-	-	-	-	-	74	67	911	616	الإدارة والتسيير والتجارة
artisanat	7	0	70	30	15	0	-	-	-	-	الصناعة التقليدية
assistance aux ménages	-	-	-	-	15	0	16	14	-	-	المساعدة الإجتماعية
Audio visual et communication	-	-	-	-	-	-	-	-	-	-	السمعي البصري و الفنوغرافي
BTP	-	-	126	-	8	-	22	1	-	-	البناء والأشغال العمومية
Coiffure esthétique	-	-	-	-	-	-	-	-	-	-	الحلاقة والتجميل
Tourisme Hôtellerie	-	-	-	-	75	75	107	55	-	-	السياحة والفنادق
IMME	-	-	-	-	13	-	15	3	-	-	الصناعة الميكانيكية والعدانة
Equitation	-	-	-	-	-	-	68	20	10	6	رياضة ركوب الخيل
Paramédical	-	-	-	-	25	19	-	-	71	52	الصحة
Textil Habillement Cuir	-	-	9	6	-	-	-	-	11	8	النسيج والملابس الجاهزة
NTIC	-	-	-	-	12	12	33	15	296	107	تقنيات الإعلاميات والتواصل
Transpotr et logistique	-	-	-	-	-	-	-	-	-	-	النقل و اللوجيستيك
Froid et climatisation	-	-	-	-	-	-	24	1	10	-	التبريد والتكييف
Art Graphique	-	-	-	-	-	-	-	-	67	22	فن الرسم
Total	**7**	**0**	**205**	**36**	**163**	**106**	**359**	**176**	**1 376**	**811**	**المجموع**

Source: Délégation Régionale de la Formation Professionnelle المصدر: المندوبية الجهوية للتكوين المهني

المتخرجون حسب الشعب المستوى الجنس بسلا القطاع العام 2019-2020

Tableau 14 : LAUREATS SELON LES BRANCHES D'ACTIVITE LE NIVEAU LE SEXE A SALE SECTEUR PUBLIC 2019-2020 : جدول 14

branche d'activité	ش التدرج Certificat d'apprentissage		التخصص Spécialisation		التأهيل Qualification		التقني Technicien		التقني المتخصص Tech. Spécialisé		نوع النشاط
	المجموع Total	الخاص Privé	المجموع Total	الخاص Privé	المجموع Total	الخاص Privé	المجموع Total	الخاص Privé	المجموع Total	الخاص Privé	
Administration Gestion et Commerce	-	-	-	-	-	-	172	147	810	613	الإدارة والتسيير والتجارة
Agriculture	-	-	-	-	-	-	21	6	56	23	الفلاحة
artisanat	9	5	73	50	31	10	-	-	-	-	الصناعة التقليدية
assistance aux ménages	-	-	-	-	23	22	35	26	-	-	المساعدة الإجتماعية
Audio Visuel et Communication	-	-	-	-	-	-	-	-	-	-	السمعي البصري و الإتصال
BTP	-	-	200	2	27	4	75	27	166	83	البناء والأشغال العمومية
Tourisme Hôtellerie	-	-	-	-	-	-	258	130	68	46	السياحة والفنادق
IMME	-	-	-	-	36	1	63	8	38	8	الصناعة الميكانيكية والعدانة
Industrie Agroalimentaire	-	-	-	-	-	-	18	4	8	4	الصناعة الغذائية
Textil Habillement Cuir	-	-	51	39	9	9	37	24	24	14	النسيج والملابس الجاهزة
NTIC	-	-	-	-	-	-	32	8	234	117	تقنيات الإعلاميات والتواصل
Transport et Logistique	-	-	-	-	-	-	6	5	21	12	النقل واللوجيستيك
Froid et climatisation	-	-	-	-	-	-	45	1	67	11	التبريد والتكييف
Art Graphique	-	-	-	-	-	-	-	-	129	66	فن الرسم
Aéronautique	-	-	-	-	-	-	-	-	44	11	مهن الطائرات
Eaux et Forêts	-	-	-	-	-	-	-	-	60	22	المياه والغابات
Total	**9**	**5**	**324**	**91**	**126**	**46**	**762**	**386**	**1 725**	**1 030**	**المجموع**

Source: Délégation Régionale de la Formation Professionnelle المصدر: المندوبية الجهوية للتكوين المهني

Tableau 15 : **المتخرجون حسب الشعب المستوى الجنس بالصخيرات تمارة القطاع العام 2019-2020**

LAUREATS SELON LES BRANCHES D'ACTIVITE LE NIVEAU LE SEXE SKHIRATE-TEMARA SECTEUR PUBLIC 2019-2020 **جدول 15 :**

branche d'activité	ش التدرج Certificat d'apprentissage		التخصص Spécialisation		التأهيل Qualification		التقني Technicien		التقني المتخصص Tech. Spécialisé		نوع النشاط
	المجموع Total	الخاص Privé	المجموع Total	الخاص Privé	المجموع Total	الخاص Privé	المجموع Total	الخاص Privé	المجموع Total	الخاص Privé	
Administration Gestion et Commerce	-	-	-	-	-	-	45	39	350	237	الإدارة والتسيير والتجارة
Agriculture	-	-	-	-	-	-	18	6	0	-	الفلاحة
artisanat	-	-	-	-	-	-	-	-	-	-	الصناعة التقليدية
assistance aux ménages	-	-	-	-	-	-	-	-	-	-	المساعدة الإجتماعية
BTP	-	-	133	-	-	-	67	30	247	113	البناء والأشغال العمومية
Coiffure esthétique	-	-	-	-	4	4	-	-	-	-	الحلاقة والتجميل
Tourisme Hôtellerie	-	-	-	-	-	-	187	78	46	30	السياحة والفنادق
IMME	-	-	-	-	-	-	-	-	-	-	الصناعة الميكانيكية والعدانة
Industrie Agroalimentaire	-	-	-	-	-	-	-	-	18	14	الصناعة الغذائية
Textil Habillement Cuir	-	-	103	90	4	4	20	11	-	-	النسيج والملابس الجاهزة
NTIC	-	-	6	6	20	20	-	-	52	21	تقنيات الإعلاميات والتواصل
Froid et climatisation	-	-	-	-	-	-	16	-	-	-	التبريد والتكييف
Total	**0**	**0**	**242**	**96**	**28**	**28**	**353**	**164**	**713**	**415**	**المجموع**

Source: Délégation Régionale de la Formation Professionnelle المصدر: المندوبية الجهوية للتكوين المهني

Tableau 16 : **المتخرجون حسب الشعب المستوى الجنس بالخميسات القطاع العام 2019-2020**

-LAUREATS SELON LES BRANCHES D'ACTIVITE LE NIVEAU LE SEXE A KHEMISSET SECTEUR PUBLIC 2019 2020 **جدول 16 :**

branche d'activité	ش التدرج Certificat d'apprentissage		التخصص Spécialisation		التأهيل Qualification		التقني Technicien		التقني المتخصص Tech. Spécialisé		نوع النشاط
	المجموع Total	الخاص Privé	المجموع Total	الخاص Privé	المجموع Total	الخاص Privé	المجموع Total	الخاص Privé	المجموع Total	الخاص Privé	
Administration Gestion et Commerce	-	-	-	-	-	-	70	52	331	241	الإدارة والتسيير والتجارة
Agriculture	-	-	-	-	28	6	28	6	-	-	الفلاحة
artisanat	16	7	225	146	-	-	-	-	-	-	الصناعة التقليدية
BTP	-	-	100	1	9	-	21	8	40	21	البناء والأشغال العمومية
Tourisme Hôtellerie	-	-	-	-	-	-	24	13	-	-	السياحة والفنادق
IMME	-	-	-	-	53	0	-	-	-	-	الصناعة الميكانيكية والعدانة
Textil Habillement Cuir	-	-	23	23	35	35	17	11	-	-	النسيج والملابس الجاهزة
NTIC	-	-	-	-	-	-	20	9	117	64	تقنيات الإعلاميات والتواصل
Industrie Agroalimentaire	-	-	-	-	-	-	-	-	-	-	الصناعة الغذائية
Total	**16**	**7**	**348**	**170**	**125**	**41**	**180**	**99**	**488**	**326**	**المجموع**

Source: Délégation Régionale de la Formation Professionnelle المصدر: المندوبية الجهوية للتكوين المهني

Tableau 17 : المتخرجون بالتكوين الإشهادي حسب الشعب المستوى الجنس بالقنيطرة القطاع العام 2018-2019 **جدول 17 :**

LAUREATS EN FORMATION DPLOMANTE SELON LES BRANCHES D'ACTIVITE LE NIVEAU LE SEXE A KENITRA SECTEUR PUBLIC 2018-2019

branche d'activité	ش التدرج Certificat d'apprentissage		التخصص Spécialisation		التأهيل Qualification		التقني Technicien		التقني المتخصص Tech. Spécialisé		نوع النشاط
	المجموع Total	الإناث Dt Féminin	المجموع Total	الإناث Dt Féminin	المجموع Total	الإناث Dt Féminin	المجموع Total	الإناث Dt Féminin	المجموع Total	الإناث Dt Féminin	
Administration Gestion et Commerce	-	-	-	-	1	1	193	131	368	268	الإدارة والتسيير والتجارة
Agriculture	-	-	-	-	28	5	-	-	75	36	الفلاحة
artisanat	11	5	148	107	31	31	-	-	-	-	الصناعة التقليدية
BTP	-	-	563	17	19	8	155	46	240	109	البناء والأشغال العمومية
Tourisme Hôtellerie	-	-	-	-	300	159	80	41	-	-	السياحة والفنادق
IMME	-	-	31	-	700	24	314	14	346	44	الصناعة الميكانيكية والعدانة
Textil Habillement Cuir	-	-	250	224	-	-	-	-	-	-	النسيج والملابس الجاهزة
NTIC	-	-	-	-	-	-	26	9	139	74	تقنيات الإعلاميات والتواصل
Arts Graphiques	-	-	-	-	-	-	-	-	33	24	فن الرسم
Assistance aux ménages	-	-	-	-	3	3	-	-	-	-	مساعدة الأسر
Automobile	725	252	-	-	1 498	1 340	19	2	28	10	مهن السيارات
Coiffure et esthetique	-	-	-	-	5	5	-	-	-	-	الحلاقة والتجميل
Services	-	-	-	-	-	-	-	-	-	-	الخدمات
Transport et Logistique	-	-	-	-	-	-	13	8	-	-	النقل والوجيستيك
Froid et climatisation	-	-	-	-	-	-	-	-	-	-	التبريد والتكييف
Total	**736**	**257**	**992**	**348**	**2 585**	**1 576**	**800**	**251**	**1 229**	**565**	**المجموع**

Source: Délégation Régionale de la Formation Professionnelle المصدر: المندوبية الجهوية للتكوين المهني

المتخرجون بالتكوين الإشهادي حسب الشعب المستوى الجنس بسيدي قاسم القطاع العام 2018-2019

Tableau 18 : LAUREATS EN FORMATION DPLOMANTE SELON LES BRANCHES D'ACTIVITE LE NIVEAU LE SEXE A SIDI KACEM SECTEUR PUBLIC 2018-2019 **جدول 18:**

branche d'activité	ش التدرج Certificat d'apprentissage		التخصص Spécialisation		التأهيل Qualification		التقني Technicien		التقني المتخصص Tech. Spécialisé		نوع النشاط
	المجموع Total	الإناث Dt Féminin	المجموع Total	الإناث Dt Féminin	المجموع Total	الإناث Dt Féminin	المجموع Total	الإناث Dt Féminin	المجموع Total	الإناث Dt Féminin	
Administration Gestion et Commerce	-	-	1	1	7	7	49	32	246	172	الإدارة والتسيير والتجارة
Agriculture	-	-	250	8	95	12	21	4	-	-	الفلاحة
artisanat	10	3	82	75	7	7	-	-	-	-	الصناعة التقليدية
BTP	-	-	542	28	-	-	25	11	-	-	البناء والأشغال العمومية
Tourisme Hôtellerie	-	-	45	14	88	54	-	-	-	-	السياحة والفنادق
IMME	-	-		-	333	10	98	1	126	9	الصناعة الميكانيكية والعدانة
Textil Habillement Cuir	-	-	27	15	-	-	-	-	-	-	النسيج والملابس الجاهزة
NTIC	-	-	-	-	-	-	-	-	154	57	تقنيات الإعلاميات والتواصل
Coiffure et esthetique	-	-	3	3	3	3	-	-	-	-	الحلاقة والتجميل
Total	**10**	**3**	**950**	**144**	**533**	**93**	**193**	**48**	**526**	**238**	**المجموع**

Source: Délégation Régionale de la Formation Professionnelle المصدر: المندوبية الجهوية للتكوين المهني

المتخرجون بالتكوين الإشهادي حسب الشعب المستوى الجنس بسيدي سليمان القطاع العام 2018-2019

Tableau 19 : LAUREATS EN FORMATION DPLOMANTESELON LES BRANCHES D'ACTIVITE LE NIVEAU LE SEXE A SIDI SLIMANE SECTEUR PUBLIC 2018-2019 **جدول 19 :**

branche d'activité	ش التدرج Certificat d'apprentissage		التخصص Spécialisation		التأهيل Qualification		التقني Technicien		التقني المتخصص Tech. Spécialisé		نوع النشاط
	المجموع Total	الإناث Dt Féminin	المجموع Total	الإناث Dt Féminin	المجموع Total	الإناث Dt Féminin	المجموع Total	الإناث Dt Féminin	المجموع Total	الإناث Dt Féminin	
Administration Gestion et Commerce	-	-	-	-	24	24	118	39	190	126	الإدارة والتسيير والتجارة
artisanat	2	-	120	90	51	51	-	-	-	-	الصناعة التقليدية
Batiment et Travaux Publics	-	-	581	56	-	-	-	-	-	-	البناء والأشغال العمومية
IMME	-	-	-	-	169	26	27	-	-	-	الصناعة الميكانيكية والعدانة
NTIC	-	-	-	-	-	-	-	-	-	-	تقنيات الإعلاميات والتواصل
Automobile	-	-	-	-	-	-	-	-	-	-	السيارات
Total	**2**	**-**	**701**	**146**	**244**	**101**	**145**	**39**	**190**	**126**	**المجموع**

Source: Délégation Régionale de la Formation Professionnelle المصدر: المندوبية الجهوية للتكوين المهني

المتخرجون حسب الشعب المستوى الجنس بالجهة القطاع العام 2019-2020

Tableau 20 : LAUREATS SELON LES BRANCHES D'ACTIVITE LE NIVEAU LE SEXE DANS LA REGION SECTEUR PUBLIC 2019-2020 جدول 20 :

branche d'activité	ش التدرج Certificat d'apprentissage		التخصص Spécialisation		التأهيل Qualification		التقني Technicien		التقني المتخصص Tech. Spécialisé		نوع النشاط
	المجموع Total	الخاص Privé	المجموع Total	الخاص Privé	المجموع Total	الخاص Privé	المجموع Total	الخاص Privé	المجموع Total	الخاص Privé	
Administration Gestion et Commerce	-	-	-	-	-	-	361	305	2 402	1 707	الإدارة والتسيير والتجارة
Agriculture	-	-	-	-	28	6	67	18	56	23	الفلاحة
artisanat	65	29	648	412	74	15	-	-	-	-	الصناعة التقليدية
Arts Graphiques	-	-	-	-	-	-	-	-	220	96	فن الكرافيك
assistance aux ménages	-	-	-	-	38	22	51	40	-	-	المساعدة الإجتماعية
Batiment et Travaux Publics	-	-	559	3	44	4	185	66	453	217	البناء والأشغال العمومية
Coiffure esthétique	-	-	-	-	4	4	-	-	-	-	الحلاقة والتجميل
Froid et Génie Thermique	-	-	-	-	-	-	85	2	77	11	هندسة التكييف والتبريد
IMME	-	-	-	-	49	1	78	11	38	8	الصناعة الميكانيكية والعدانة
Paramédical	-	-	-	-	25	19	-	-	71	52	الشبه-الصحي
NTIC	-	-	6	6	32	32	85	32	699	309	تقنيات الإعلاميات والتواصل
Textil Habillement Cuir	139	120	224	193	48	48	74	46	35	22	النسيج والملابس الجاهزة
Tourisme Hôtellerie	-	-	624	276	75	75	576	276	114	76	السياحة والفنادق
Transport et Logistique	-	-	-	-	-	-	6	5	21	12	النقل واللوجيستيك
Meties de l'automobile	-	-	-	-	1 000	494	263	10	277	28	مهن السيارات
Industrie Agroalimentaire	-	-	-	-	-	-	18	4	26	18	الصناعات الغذائية
Eau et foret	-	-	-	-	-	-	-	-	60	22	المياه والغابات
Aéronautique	-	-	-	-	-	-	-	-	44	11	الطائرات
Equitation	-	-	-	-	-	-	68	20	10	6	ركوب الخيل
services	-	-	-	-	-	-	-	-	-	-	الخدمات
Total région	**204**	149	**2 061**	**890**	**1 417**	**720**	**1 917**	**835**	**4 603**	**2 618**	**المجموع بالجهة**

Source: Délégation Régionale de la Formation Professionnelle المصدر: المندوبية الجهوية للتكوين المهني

المتخرجون بالتكوين الإشهادي حسب الشعب المستوى الجنس بالرباط القطاع الخاص 2018-2019

Tableau 21 : LAUREATS EN FORMATION DPLOMANTE SELON LES BRANCHES D'ACTIVITE LE NIVEAU LE SEXE A SALE SECTEUR PRIVE -2018-2019 **جدول 21 :**

branche d'activité	ش التدرج Certificat d'apprentissage		التخصص Spécialisation		التأهيل Qualification		التقني Technicien		التقني المتخصص Tech. Spécialisé		نوع النشاط
	المجموع Total	الإناث Dt Féminin	المجموع Total	الإناث Dt Féminin	المجموع Total	الإناث Dt Féminin	المجموع Total	الإناث Dt Féminin	المجموع Total	الإناث Dt Féminin	
Administration Gestion et Commerce	-	-	3	41	44	27	110	65	238	145	الإدارة والتسيير والتجارة
Audio Visuel et Cinéma	-	-	-	-	13	-	40	10	13	5	مهن السينما والسمعي البصري
BTP	-	-	127	-	-	-	26	9	37	12	البناء والأشغال العمومية
Coiffure Esthétique	-	-	388	244	201	194	-	-	-	-	الحلاقة والتجميل
Hôtellerie et Tourisme	-	-	7	46	29	16	250	165	27	18	السياحة والفنادق
Paramédicale et Santé	-	-	-	-	111	92	258	220	651	496	الصحة
Textile, Habillement	-	-	33	36	11	11	22	19	7	7	النسيج والملابس الجاهزة
TIC	-	-	-	-	-	-	12	-	251	67	تقنيات الإعلاميات والتواصل
transport et logistique	-	-	-	-	-	-	-	-	15	8	النقل واللوجيستيك
TOTAL	**-**	**-**	**558**	**367**	**409**	**340**	**718**	**488**	**1 239**	**758**	**المجموع**

Source: Délégation Régionale de la Formation Professionnelle المصدر: المندوبية الجهوية للتكوين المهني

المتخرجون بالتكوين الإشهادي حسب الشعب المستوى الجنس بسلا القطاع الخاص 2018-2019

Tableau 22 : LAUREATS EN FORMATION DPLOMANTE SELON LES BRANCHES D'ACTIVITE LE NIVEAU LE SEXE A SALE SECTEUR PRIVE 2018-2019 **جدول 22 :**

branche d'activité	ش التدرج Certificat d'apprentissage		التخصص Spécialisation		التأهيل Qualification		التقني Technicien		التقني المتخصص Tech. Spécialisé		نوع النشاط
	المجموع Total	الإناث Dt Féminin	المجموع Total	الإناث Dt Féminin	المجموع Total	الإناث Dt Féminin	المجموع Total	الإناث Dt Féminin	المجموع Total	الإناث Dt Féminin	
Administration Gestion et Commerce	-	-	-	-	25	11	40	14	33	15	الإدارة والتسيير والتجارة
artisanat	-	-	21	5	17	1	-	-	-	-	الصناعة التقليدية
Audio Visuel et Cinéma	-	-	-	-	-	-	14	3	-	-	مهن السينما والسمعي البصري
Metier de Cirque	2	1	16	1	14	2	-	-	-	-	مهن السيرك
Coiffure Esthétique	-	-	572	236	163	128	5	1	-	-	الحلاقة والتجميل
Hôtellerie et Tourisme	-	-	298	250	67	33	49	27	-	-	السياحة والفنادق
Paramédicale et Santé	-	-	-	-	108	96	126	100	65	54	الصحة
Textile, Habillement	-	19	302	335	24	23	2	2	-	-	النسيج والملابس الجاهزة
TIC	-	-	-	-	-	-	11	-	127	36	تقنيات الإعلاميات والتواصل
TOTAL	**2**	**20**	**1 209**	**827**	**418**	**294**	**247**	**147**	**225**	**105**	**المجموع**

Source: Délégation Régionale de la Formation Professionnelle المصدر: المندوبية الجهوية للتكوين المهني

المتخرجون بالتكوين الإشهادي حسب الشعب المستوى الجنس بالصخيرات تمارة القطاع الخاص 2018-2019

Tableau 23 : **-LAUREATS EN FORMATION DPLOMANTE SELON LES BRANCHES D'ACTIVITE LE NIVEAU LE SEXE SKHIRATE TEMARA,SECTEUR PRIVE 2018-2019** **جدول 23 :**

branche d'activité	ش التدرج Certificat d'apprentissage		التخصص Spécialisation		التأهيل Qualification		التقني Technicien		التقني المتخصص Tech. Spécialisé		نوع النشاط
	المجموع Total	الإناث Dt Féminin	المجموع Total	الإناث Dt Féminin	المجموع Total	الإناث Dt Féminin	المجموع Total	الإناث Dt Féminin	المجموع Total	الإناث Dt Féminin	
Administration Gestion et Commerce	-	-	-	-	16	8	39	13	68	30	الإدارة والتسيير والتجارة
Audio Visuel et Cinéma	-	-	-	-	18	6	33	8	-	-	مهن السينما والسمعي البصري
Automobile	-	-	-	-	377	377	-	-	-	-	السيارات
BTP	-	-	-	-	-	-	12	5	11	-	البناء والأشغال العمومية
Coiffure Esthétique	-	-	292	142	51	50	-	-	-	-	الحلاقة والتجميل
Hôtellerie et Tourisme	-	-	-	-	8	2	2	1	-	-	السياحة والفنادق
Paramédicale et Santé	-	-	-	-	59	47	59	53	20	17	الصحة
Textile, Habillement	45	45	113	99	-	-	-	-	-	-	النسيج والملابس الجاهزة
TIC	-	-	-	-	-	-	5	-	67	30	تقنيات الإعلاميات والتواصل
TOTAL	**45**	**45**	**405**	**241**	**529**	**490**	**150**	**80**	**166**	**77**	**المجموع**

Source: Délégation Régionale de la Formation Professionnelle المصدر: المندوبية الجهوية للتكوين المهني

المتخرجون بالتكوين الإشهادي حسب الشعب المستوى الجنس بالخميسات القطاع الخاص 2018-2019

Tableau 24 : **LAUREATS EN FORMATION DPLOMANTESELON LES BRANCHES D'ACTIVITE LE NIVEAU LE SEXE A KHEMISSET SECTEUR PRIVE 2018-2019** **جدول 24 :**

branche d'activité	ش التدرج Certificat d'apprentissage		التخصص Spécialisation		التأهيل Qualification		التقني Technicien		التقني المتخصص Tech. Spécialisé		نوع النشاط
	المجموع Total	الإناث Dt Féminin	المجموع Total	الإناث Dt Féminin	المجموع Total	الإناث Dt Féminin	المجموع Total	الإناث Dt Féminin	المجموع Total	الإناث Dt Féminin	
Administration Gestion et Commerce	-	-	-	-	15	10	36	16	-	-	الإدارة والتسيير والتجارة
Audio Visuel et Cinéma	-	-	-	-	-	-	5	1	-	-	مهن السينما والسمعي البصري
Coiffure Esthétique	-	-	467	161	74	57	-	-	-	-	الحلاقة والتجميل
Hôtellerie et Tourisme	-	-	-	-	35	16	6	2	-	-	السياحة والفنادق
Paramédicale et Santé	-	-	-	-	26	21	20	15	28	24	الصحة
Textile, Habillement	-	-	101	93	-	-	-	-	-	-	النسيج والملابس الجاهزة
TIC	-	-	-	-	-	-	-	-	36	15	تقنيات الإعلاميات والتواصل
TOTAL	**-**	**-**	**568**	**254**	**150**	**104**	**67**	**34**	**64**	**39**	**المجموع**

Source: Délégation Régionale de la Formation Professionnelle المصدر: المندوبية الجهوية للتكوين المهني

Tableau 25: المتخرجون بالتكوين الإشهادي حسب الشعب المستوى الجنس بالقنيطرة القطاع الخاص 2018-2019 **جدول 25 :**

LAUREATS EN FORMATION DPLOMANTE SELON LES BRANCHES D'ACTIVITE LE NIVEAU LE SEXE A RABAT SECTEUR PRIVE 2018-2019

branche d'activité	ش التدرج Certificat d'apprentissage		التخصص Spécialisation		التأهيل Qualification		التقني Technicien		التقني المتخصص Tech. Spécialisé		نوع النشاط
	المجموع Total	الإناث Dt Féminin	المجموع Total	الإناث Dt Féminin	المجموع Total	الإناث Dt Féminin	المجموع Total	الإناث Dt Féminin	المجموع Total	الإناث Dt Féminin	
Administration Gestion et Commerce	-	-	-	-	96	44	174	89	100	70	الإدارة والتسيير والتجارة
Audio Visuel et Arts Graphiques	-	-	-	-	-	-	5	3	-	-	مهن السينما والسمعي البصري
Artisanat	-	-	-	-	-	-	-	-	-	-	الصناعة التقليدية
Automobile	-	-	-	-	-	-	-	-	-	-	مهن السيارات
BTP	-	-	-	-	-	-	2	2	2	-	البناء والأشغال العمومية
Coiffure Esthétique	-	-	805	434	70	70	-	-	-	-	الحلاقة والتجميل
Hôtellerie et Tourisme	-	-	-	-	9	8	82	61	35	24	السياحة والفنادق
Paramédical et Santé	-	-	-	-	41	38	128	104	57	49	الصحة
Textile Habillement et Cuir	-	-	114	90	85	80	7	7	-	-	النسيج والملابس والجلد
Tic	-	-	-	-	-	-	4	1	92	40	تقنيات الإعلاميات والتواصل
Transport et Logistique	-	-	-	-	-	-	-	-	-	-	النقل واللوجيستيك
IMME	-	-	-	-	50	2	37	1	11	-	الميكانيك والمعادن والكهرباء
Total	-	-	**919**	**524**	**351**	**242**	**439**	**268**	**297**	**183**	**المجموع**

Source: Délégation Régionale de la Formation Professionnelle المصدر: المندوبية الجهوية للتكوين المهني

Tableau 26 : المتخرجون بالتكوين الإشهادي حسب الشعب المستوى الجنس بسدي قاسم القطاع الخاص 2018-2019 **جدول 26 :**

LAUREATS EN FORMATION DPLOMANTE SELON LES BRANCHES D'ACTIVITE LE NIVEAU LE SEXE A RABAT SECTEUR PRIVE 2018-2019

branche d'activité	ش التدرج Certificat d'apprentissage		التخصص Spécialisation		التأهيل Qualification		التقني Technicien		التقني المتخصص Tech. Spécialisé		نوع النشاط
	المجموع Total	الإناث Dt Féminin	المجموع Total	الإناث Dt Féminin	المجموع Total	الإناث Dt Féminin	المجموع Total	الإناث Dt Féminin	المجموع Total	الإناث Dt Féminin	
Administration Gestion et Commerce	-	-	-	-	15	4	24	6	-	-	الإدارة والتسيير والتجارة
Artisanat	-	-	-	-	-	-	-	-	-	-	الصناعة التقليدية
Coiffure Esthétique	-	-	85	30	3	3	-	-	-	-	الحلاقة والتجميل
Textile Habillement	-	-	22	15	10	9	-	-	-	-	النسيج والملابس الجاهزة
Agriculture	-	-	-	-	-	-	-	-	-	-	الفلاحة
Total	-	-	**107**	**45**	**28**	**16**	**24**	**6**	-	-	**المجموع**

Source: Délégation Régionale de la Formation Professionnelle المصدر: المندوبية الجهوية للتكوين المهني

المتخرجون بالتكوين الإشهادي حسب الشعب المستوى الجنس بسيدي سليمان القطاع الخاص 2018-2019

Tableau 27 : LAUREATS EN FORMATION DPLOMANTE SELON LES BRANCHES D'ACTIVITE LE NIVEAU LE SEXE A RABAT SECTEUR PRIVE 2018-2019 **جدول 27 :**

branche d'activité	ش التدرج Certificat d'apprentissage		التخصص Spécialisation		التأهيل Qualification		التقني Technicien		التقني المتخصص Tech. Spécialisé		نوع النشاط
	المجموع Total	الإناث Dt Féminin	المجموع Total	الإناث Dt Féminin	المجموع Total	الإناث Dt Féminin	المجموع Total	الإناث Dt Féminin	المجموع Total	الإناث Dt Féminin	
Administration Gestion et Commerce	-	-	-	-	11	8	24	12	-	-	الإدارة والتسيير والتجارة
Artisanat	-	-	-	-	-	-	-	-	-	-	الصناعة التقليدية
Coiffure Esthétique	-	-	145	74	-	-	-	-	-	-	الحلاقة والتجميل
Textile Habillement	-	-	43	29	-	-	-	-	-	-	النسيج والملابس الجاهزة
Tic	-	-	-	-	-	-	5	-	11	4	تقنيات الإعلاميات والتواصل
Paramédicale et Santé	-	-	-	-	10	7	13	11	10	9	الصحة
Total	**-**	**-**	**188**	**103**	**21**	**15**	**42**	**23**	**21**	**13**	**المجموع**

Source: Délégation Régionale de la Formation Professionnelle المصدر: المندوبية الجهوية للتكوين المهني

المتخرجون بالتكوين الإشهادي حسب الشعب المستوى الجنس بالجهة القطاع الخاص 2018-2019

Tableau 28 : LAUREATS EN FORMATION DPLOMANTE SELON LES BRANCHES D'ACTIVITE LE NIVEAU LE SEXE A RABAT SECTEUR PRIVE 2018-2019 **جدول 28 :**

branche d'activité	ش التدرج Certificat d'apprentissage		التخصص Spécialisation		التأهيل Qualification		التقني Technicien		التقني المتخصص Tech. Spécialisé		نوع النشاط
	المجموع Total	الإناث Dt Féminin	المجموع Total	الإناث Dt Féminin	المجموع Total	الإناث Dt Féminin	المجموع Total	الإناث Dt Féminin	المجموع Total	الإناث Dt Féminin	
Administration Gestion et Commerce	-	-	3	41	222	112	447	215	439	260	الإدارة والتسيير والتجارة
Audio Visuel et Arts Graphiques	-	-	-	-	31	6	97	25	13	5	مهن السينما والسمعي البصري
Artisanat	-	-	21	5	17	1	-	-	-	-	الصناعة التقليدية
Automobile	-	-	-	-	377	377	-	-	-	-	السيارات
BTP	-	-	127	-	-	-	40	16	50	12	البناء والأشغال العمومية
Metier de Cirque	2	1	16	1	14	2	-	-	-	-	مهن السيرك
Coiffure Esthétique	-	-	2 751	1 321	562	502	5	1	-	-	الحلاقة والتجميل
Hôtellerie et Tourisme	-	-	305	296	148	75	389	256	62	42	السياحة والفنادق
Paramédical et Santé	-	-	-	-	355	301	604	503	831	649	الصحة
Textile Habillement	45	64	728	697	130	123	31	28	7	7	النسيج والملابس الجاهزة
Tic	-	-	-	-	-	-	37	1	584	192	تقنيات الإعلاميات والتواصل
Transport et Logistique	-	-	-	-	-	-	-	-	15	8	النقل واللوجيستيك
IMME	-	-	-	-	50	2	37	1	11	-	الميكانيك والمعادن والكهرباء
Agriculture	-	-	18	-	48	10	-	-	-	-	الفلاحة
Total	**47**	**65**	**3 954**	**2 361**	**1 906**	**1 501**	**1 687**	**1 046**	**2 012**	**1 175**	**مجموع الجهة**

Source: Délégation Régionale de la Formation Professionnelle المصدر: المندوبية الجهوية للتكوين المهني

عدد المتدربين حسب المستوى والعمالة أو الإقليم، 2021-2022

EFFECTIF DES STAGIAIRES PAR NIVEAU ET PAR PREFECTURE OU PROVINCE, 2021-2022

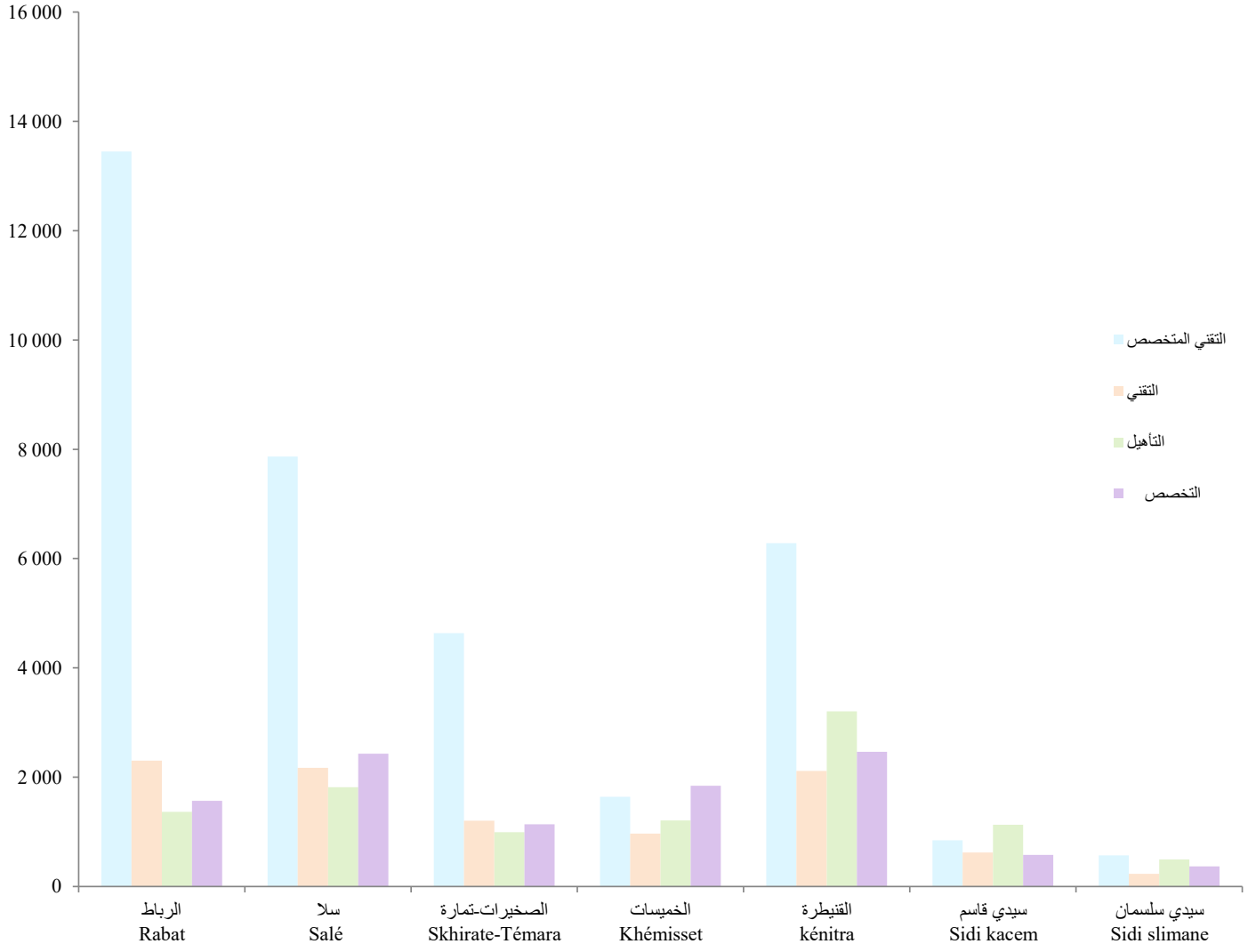

الصحة

Santé

الصحة

SANTE

LISTE DES TABLEAUX : لائحة الجداول

جدول 1: التجهيزات الصحية العمومية حسب العمالة أو الإقليم، 2022

Tableau 1 : INFRASTRUCTURES SANITAIRES PAR PREFECTURE OU PROVINCE , 2022

جدول 2: عدد سيارات الإسعاف حسب العمالة أو الإقليم، 2022

Tableau 2 : NOMBRE D'AMBULANCES PAR PREFECTURE OU PROVINCE, 2022

جدول 3: عرض العلاجات في القطاع الخاص حسب العمالة أو الإقليم، 2022

Tableau 3 : OFFRE DE SOINS DU SECTEUR PRIVE PAR PREFECTURE OU PROVINCE, 2022

جدول 4: توزيع المؤسسات الطبية الاجتماعية حسب العمالة أو الإقليم، 2022

Tableau 4 : REPARTITION DES ETABLISSEMENTS MEDICO-SOCIAUX PAR PREFECTURE OU PROVINCE, 2022

جدول 5: عدد مراكز تصفية الكلي والمولدات حسب العمالة أو الإقليم، 2022

Tableau 5 : NOMBRE DE CENTRES D'HEMODIALYSE ET DES GENERATEURS PAR PREFECTURE OU PROVINCE, 2022

جدول 6 : الإستشارات العلاجية بالمستعجلات و الإستشارات الجراحية حسب العمالة أو الإقليم، 2022

Tableau 6 : CONSULTATIONS DE SOINS D'URGENCE ET CONSULTATIONS CHIRURGICALES PAR PREFECTURE OU PROVINCE, 2022

جدول 7 : الإستشارات الطبية حسب العمالة أو الإقليم، 2022

Tableau 7 : CONSULTATIONS MEDICALES PAR PREFECTURE OU PROVINCE, 2022

جدول 8 : عدد مرضى السكري المتابعين حسب العمالة أو الإقليم، 2022

Tableau 8 : NOMBRE DE DIABETIQUES SUIVIS PAR PREFECTURE OU PROVINCE PAR PREFECTURE OU PROVINCE, 2022

جدول 9 : عدد حالات ضغط الدم المتابعين حسب العمالة أو الإقليم، 2022

Tableau 9 : NOMBRE DES CAS HYPERTENDUS SUIVIS PAR PREFECTURE OU PROVINCE PAR PREFECTURE OU PROVINCE, 2022

جدول 10 : عدد المستفيدين من البرنامج الوطني لصحة الفم والأسنان حسب العمالة أو الإقليم، 2022

Tableau 10 : NOMBRE DES BENEFICIAIRES DU PROGRAMME NATIONAL DE SANTE BUCCODENTAIRE PAR PREFECTURE OU PROVINCE PAR PREFECTURE OU PROVINCE, 2022

جدول 11 : توزيع بنيات الكشف عن فيروس نقص المناعة حسب العمالة أو الإقليم، 2022

Tableau 11 : DISTRIBUTION DES STRUCTURES DE DEPISTAGE HIV PAR PREFECTURE OU PROVINCE, 2022

جدول 12 : عدد حالات الكشف عن فيروس نقص المناعة حسب العمالة أو الإقليم، 2022

Tableau 12 : NOMBRE DE CAS DE DEPISTAGE HIV PAR PREFECTURE OU PROVINCE, 2022

جدول 13 : أطباء القطاع العام المزاولون بالشبكة المتنقلة حسب العمالة أو الإقليم ، 2022

Tableau 13 : MEDECINS EXERCANT DANS LE RESEAU AMBULATOIRE PAR PREFECTURE OU PROVINCE, 2022

جدول 14 : الأطباء حسب القطاع و العمالة أو الإقليم ، 2022

Tableau 14 : MEDECINS PAR SECTEUR ET PAR PREFECTURE OU PROVINCE, 2022

جدول 15 : أطباء الأسنان و جراحي الأسنان في القطاعين العمومي و الخاص حسب العمالة أو الإقليم، 2022

Tableau 15 : EFFECTIF DES MEDECINS DENTISTES ET CHIRURGIENS PAR SECTEUR D'ACTIVITE ET PAR PREFECTURE OU PROVINCE, 2022

جدول 16 : الجهاز شبه الطبي المرخص له للعمل بالقطاع الخاص حسب العمالة أو الإقليم، 2022

Tableau 16 : PERSONNEL PARAMEDICAL AUTORISE A EXERCER A TITRE PRIVE PAR PREFECTURE OU PROVINCE, 2022

جدول 17 : الفحوصات العلاجية المقدمة من طرف مؤسسات العلاجات الصحية الأساسية حسب الوسط و حسب العمالة أو الإقليم، 2021

Tableau 17 : CONSULTATIONS CURATIVES REALISEES DANS LES FORMATIONS DE SOINS PAR MILIEU ET PAR PREFECTURE OU PROVINCE, 2021

جدول 18 : الفحوصات الصحية قبل الولادة حسب الوسط و حسب العمالة أو الإقليم، 2021

Tableau 18 : CONSULTATIONS PRENATALES PAR MILIEU ET PAR PREFECTURE OU PROVINCE, 2021

التجهيزات الصحية العمومية حسب العمالة أو الإقليم، 2022

INFRASTRUCTURES SANITAIRES PAR PREFECTURE OU PROVINCE , 2022

Tableau 1 : **جدول 1 :**

PREFECTURE/ PROVINCE	Rabat الرباط	Salé سلا	Skhirate-Témara الصخيرات-تمارة	Khémisset الخميسات	Kénitra القنيطرة	Sidi kacem سيدي قاسم	Sidi slimane سيدي سليمان	Total المجموع	العمالة/الإقليم
Centre santé urbain	**24**	**27**	**19**	**9**	**28**	**8**	**4**	**119**	**المراكز الصحية الحضرية**
*CSU 1	15	26	11	8	23	5	3	**91**	المراكز الصحية الحضرية 1
*CSU 2 (avec lits)	9	1	8	1	5	3	1	**28**	المراكز الصحية الحضرية 2 بالأسرة
Dispensaire rural	-	1	1	8	11	8	10	**39**	**المستوصفات القروية**
Centre de santé rural	**-**	**2**	**8**	**31**	**23**	**24**	**12**	**100**	**المراكز الصحية القروية**
*Communal	-	2	5	22	16	20	11	**76**	الجماعية
*C.S.C.A (evec lits)	-	-	3	9	7	4	1	**24**	مراكز صحية قروية بأسرة للولادة
Hôpitaux	**8**	**3**	**1**	**3**	**2**	**2**	**1**	**20**	**المستشفيات**
Capacité litière	**2532**	**526**	**250**	**281**	**518**	**255**	**50**	**4 412**	**السعة السريرية**

Source : Annuaire Statistique du Maroc 2023 المصدر: النشرة الإحصائية السنوية للمغرب 2023

عدد سيارات الإسعاف حسب العمالة أو الإقليم، 2022

NOMBRE D'AMBULANCES PAR PREFECTURE OU PROVINCE, 2022

Tableau 2 : **جدول 2 :**

PREFECTURE/ PROVINCE	عدد سيارات الإسعاف Nombre d'ambulances	العمالة/الإقليم
Rabat	10	الرباط
Salé	9	سلا
Skhirate-Témara	14	الصخيرات-تمارة
Khémisset	15	الخميسات
Kénitra	15	القنيطرة
Sidi kacem	4	سيدي قاسم
Sidi slimane	4	سيدي سليمان
Total	**71**	**المجموع**

Source : Délégation Régionale de la Santé المصدر: المندوبية الجهوية للصحة

عرض العلاجات في القطاع الخاص حسب العمالة أو الإقليم، 2022

OFFRE DE SOINS DU SECTEUR PRIVE PAR PREFECTURE OU PROVINCE, 2022

Tableau 3 : **جدول 3 :**

PREFECTURE/ PROVINCE	مصحة Clinique	الفحص بالأشعة Radiologie	تصفية الكلي Hémodialyse et Néphrologie	مختبر التحليلات البيولوجية الطبية Laboratoire d'analyse de biologie médicale	العمالة/الإقليم
Rabat	42	24	18	70	الرباط
Salé	3	3	7	26	سلا
Skhirate-Témara	7	6	10	23	الصخيرات-تمارة
Khémisset	6	1	4	4	الخميسات
Kénitra	12	14	11	23	القنيطرة
Sidi kacem	1	1	1	3	سيدي قاسم
Sidi slimane	1	1	2	1	سيدي سليمان
Total	**72**	**50**	**53**	**150**	**المجموع**

Source : Délégation Régionale de la Santé المصدر: المندوبية الجهوية للصحة

توزيع المؤسسات الطبية الاجتماعية حسب العمالة أو الإقليم، 2022

REPARTITION DES ETABLISSEMENTS MEDICO-SOCIAUX PAR PREFECTURE OU PROVINCE, 2022

Tableau 4 : **جدول 4 :**

PREFECTURE/ PROVINCE	فضاءات صحة السباب Espaces Santé jeunes	مراكز تركيب الأطراف الصناعية centres d'appareillage orthopédiques	وحدات الرعاية التلطيفية وعلاج الألم Unités de soins palliatifs	مراكز طبية جامعية Centres Médico-universitaires	مراكز معالجة الإدمان Centres d'addictologie	العمالة/الإقليم
Rabat	1	1	1	6	1	الرباط
Salé	1	0	0	0	1	سلا
Skhirate-Témara	1	1	1	0	0	الصخيرات-تمارة
Khémisset	0	0	0	0	0	الخميسات
Kénitra	3	1	1	2	0	القنيطرة
Sidi kacem	0	0	0	0	0	سيدي قاسم
Sidi slimane	0	0	0	0	0	سيدي سليمان
Total	**6**	**3**	**3**	**8**	**2**	**المجموع**

Source : Délégation Régionale de la Santé المصدر: المندوبية الجهوية للصحة

عدد مراكز تصفية الكلي والمولدات حسب العمالة أو الإقليم، 2022

NOMBRE DE CENTRES D'HEMODIALYSE ET DES GENERATEURS PAR PREFECTURE OU PROVINCE, 2022

Tableau 5 : **جدول 5 :**

PREFECTURE/ PROVINCE	عدد مراكز تصفية الكلي Nombre de centres d'Hémodialyse	عدد مولدات تصفية الكلي Nombre de générateurs	العمالة/الإقليم
Rabat	6	91	الرباط
Salé	2	37	سلا
Skhirate-Témara	2	35	الصخيرات-تمارة
Khémisset	1	19	الخميسات
Kénitra	2	34	القنيطرة
Sidi kacem	1	34	سيدي قاسم
Sidi slimane	2	28	سيدي سليمان
Total	**16**	**278**	**المجموع**

Source : Délégation Régionale de la Santé المصدر: المندوبية الجهوية للصحة

الإستشارات العلاجية بالمستعجلات و الإستشارات الجراحية حسب العمالة أو الإقليم، 2022

CONSULTATIONS DE SOINS D'URGENCE ET CONSULTATIONS CHIRURGICALES PAR PREFECTURE OU PROVINCE, 2022

Tableau 6 : **جدول 6 :**

PREFECTURE/ PROVINCE	الإستشارات العلاجية بالمستعجلات Consultations de soins d'urgence	الإستشارات الجراحية Consultations chirurgicales	العمالة/الإقليم
Rabat	28 770	8 423	الرباط
Salé	121 930	12 722	سلا
Skhirate-Témara	120 378	18 783	الصخيرات-تمارة
Khémisset	34 901	22 038	الخميسات
Tifelt	32 847	2 860	تيفلت
Rommani	9 642	1 736	الرماني
Kénitra	104 660	9 515	القنيطرة
Sidi kacem	18 531	11 462	سيدي قاسم
Sidi slimane	68 010	6 702	سيدي سليمان
Total	**539 669**	**94 241**	**المجموع**

Source : Délégation Régionale de la Santé المصدر: المندوبية الجهوية للصحة

الإستشارات الطبية حسب العمالة أو الإقليم، 2022

CONSULTATIONS MEDICALES PAR PREFECTURE OU PROVINCE, 2022

Tableau 7 : **جدول 7 :**

PREFECTURE/ PROVINCE	الإستشارات الطبية Consultations médicales	العمالة/الإقليم
Rabat	12 521	الرباط
Salé	16 306	سلا
Skhirate-Témara	27 322	الصخيرات-تمارة
Khémisset	12077	الخميسات
Tifelt	3 544	تيفلت
Rommani	1 645	الرماني
Kénitra	17 376	القنيطرة
Sidi kacem	7 855	سيدي قاسم
Sidi slimane	3 096	سيدي سليمان
Total	**101 742**	**المجموع**

Source : Délégation Régionale de la Santé المصدر: المندوبية الجهوية للصحة

عدد مرضى السكري المتابعين حسب العمالة أو الإقليم، 2022

NOMBRE DE DIABETIQUES SUIVIS PAR PREFECTURE OU PROVINCE PAR PREFECTURE OU PROVINCE, 2022

Tableau 8 : **جدول 8 :**

PREFECTURE/ PROVINCE	عدد مرضى السكري Nombre de diabétiques			العمالة/الإقليم
	رجال Hommes	نساء Femmes	المجموع Total	
Rabat	8 352	18 141	26 493	الرباط
Salé	9 516	15 156	24 672	سلا
Skhirate-Témara	6 179	11180	17 359	الصخيرات-تمارة
Khémisset	8 599	11 376	19 975	الخميسات
Kénitra	14 864	25 502	40 366	القنيطرة
Sidi kacem	8 802	12 575	21 377	سيدي قاسم
Sidi slimane	4 207	6 641	10 848	سيدي سليمان
Total	**60 519**	**100 571**	**161 090**	**المجموع**

Source : Délégation Régionale de la Santé المصدر: المندوبية الجهوية للصحة

عدد حالات ضغط الدم المتابعين حسب العمالة أو الإقليم، 2022

Tableau 9 : NOMBRE DES CAS HYPERTENDUS SUIVIS PAR PREFECTURE OU PROVINCE PAR PREFECTURE OU PROVINCE, 2022 **جدول 9 :**

PREFECTURE/ PROVINCE	عدد حالات ضغط الدم Nombre de cas hypertendus			العمالة/الإقليم
	رجال Hommes	نساء Femmes	المجموع Total	
Rabat	813	419	1 232	الرباط
Salé	1 532	955	2 487	سلا
Skhirate-Témara	1 167	827	1 994	الصخيرات-تمارة
Khémisset	616	411	1 027	الخميسات
Kénitra	1 716	832	2 548	القنيطرة
Sidi kacem	1 762	913	2 675	سيدي قاسم
Sidi slimane	591	299	890	سيدي سليمان
Total	**8 197**	**4 656**	**12 853**	**المجموع**

Source : Délégation Régionale de la Santé المصدر: المندوبية الجهوية للصحة

عدد المستفيدين من البرنامج الوطني لصحة الفم والأسنان حسب العمالة أو الإقليم، 2022

Tableau 10 : NOMBRE DES BENEFICIAIRES DU PROGRAMME NATIONAL DE SANTE BUCCODENTAIRE PAR PREFECTURE OU PROVINCE PAR PREFECTURE OU PROVINCE, 2022 **جدول 10 :**

PREFECTURE/ PROVINCE	فحوصات Consultations	قلع Extractions	الحشو Obturations	علاج الجذور Endodontie	الجراحة Chirurgie	إزالة الجير Détartrage Curtage	مجموع الفحوصات Total prestations	مرضى جدد Nouveaux patients	العمالة/الإقليم
Rabat	9 794	2801	281	8	7	37	4 207	7 956	الرباط
Salé	16 532	6606	1 138	247	50	246	16 265	13 028	سلا
Skhirate-Témara	17 378	4511	3 490	1062	35	520	10 031	12 110	الصخيرات-تمارة
Khémisset	1 437	5 681	829	13	15	103	6 748	5 363	الخميسات
Kénitra	12 059	8 714	2 114	244	76	469	13 733	9 068	القنيطرة
Sidi kacem	11 496	1 450	359	25	11	60	3 860	8 049	سيدي قاسم
Sidi slimane	4 102	1 761	19	0	0	0	1 911	2 471	سيدي سليمان
Total	**72 798**	**31 524**	**8 230**	**1 599**	**194**	**1 435**	**56 755**	**58 045**	**المجموع**

Source : Délégation Régionale de la Santé المصدر: المندوبية الجهوية للصحة

توزيع بنيات الكشف عن فيروس نقص المناعة حسب العمالة أو الإقليم، 2022

Tableau 11 : **DISTRIBUTION DES STRUCTURES DE DEPISTAGE HIV PAR PREFECTURE OU PROVINCE, 2022** **جدول 11 :**

PREFECTURE/ PROVINCE	مؤسسات العلاجات الصحية الأولية Etablissement des soins de santé primaire	مؤسسات الكشف Etablissement offrant dépistage	نسبة التغطية couverture dépistage	العمالة/الإقليم
Rabat	27	18	67%	الرباط
Salé	31	31	100%	سلا
Skhirate-Témara	30	27	90%	الصخيرات-تمارة
Khémisset	49	21	43%	الخميسات
Kénitra	63	23	36%	القنيطرة
Sidi kacem	43	13	38%	سيدي قاسم
Sidi slimane	24	16	67%	سيدي سليمان
Total	**267**	**149**	**56%**	**المجموع**

Source : Délégation Régionale de la Santé المصدر: المندوبية الجهوية للصحة

عدد حالات الكشف عن فيروس نقص المناعة حسب العمالة أو الإقليم، 2022

Tableau 12 : **NOMBRE DE CAS DE DEPISTAGE HIV PAR PREFECTURE OU PROVINCE, 2022** **جدول 12 :**

PREFECTURE/ PROVINCE	مجموع الفحوصات Total testé	الأهداف Cibles	نسبة التغطية couverture dépistage	مجموع الحالات الإيجابية Total positifs	النسبة Pourcentage	العمالة/الإقليم
Rabat	1 702	14 000	12%	15	0,8%	الرباط
Salé	7 871	21 344	37%	6	0,1%	سلا
Skhirate-Témara	4 107	17 000	24%	2	0%	الصخيرات-تمارة
Khémisset	3 998	10 000	39%	0	0%	الخميسات
Kénitra	12 412	26 000	48%	14	0,1%	القنيطرة
Sidi kacem	2 255	18 850	12%	0	0%	سيدي قاسم
Sidi slimane	3 147	7 050	47%	3	0,1%	سيدي سليمان
Total	**35 492**	**114 244**	**31%**	40	**0,1%**	**المجموع**

Source : Délégation Régionale de la Santé المصدر: المندوبية الجهوية للصحة

أطباء القطاع العام المزاولون بالشبكة المتنقلة حسب العمالة أو الإقليم ، 2022

Tableau 13 : **MEDECINS EXERCANT DANS LE RESEAU AMBULATOIRE PAR PREFECTURE OU PROVINCE, 2022** **جدول 13 :**

PREFECTURE/ PROVINCE	الطب العام Medecins généralistes	الأطباء المختصون Medecins spécialistes	المجموع Total	العمالة/الإقليم
Rabat	143	667	**810**	الرباط
Salé	39	180	**219**	سلا
Skhirate-Témara	78	128	**206**	الصخيرات-تمارة
Khémisset	69	50	**119**	الخميسات
Kénitra	111	108	**219**	القنيطرة
Sidi kacem	40	39	**79**	سيدي قاسم
Sidi slimane	27	17	**44**	سيدي سليمان
Total	**507**	**1 189**	**1 696**	**المجموع**

Source : Annuaire Statistique du Maroc 2023 المصدر: النشرة الإحصائية السنوية للمغرب 2023

الأطباء حسب القطاع و العمالة أو الإقليم ، 2022

Tableau 14 : **MEDECINS PAR SECTEUR ET PAR PREFECTURE OU PROVINCE, 2022** **جدول 14 :**

PREFECTURE/ PROVINCE	العام Public	الخاص Privé	المجموع Total	العمالة/الإقليم
Rabat	810	1 363	**2 173**	**الرباط**
Salé	219	413	**632**	**سلا**
Skhirate-Témara	206	376	**582**	**الصخيرات-تمارة**
Khémisset	119	129	**248**	**الخميسات**
Kénitra	219	602	**821**	**القنيطرة**
Sidi slimane	79	52	**131**	**سيدي سليمان**
Sidi kacem	44	55	**99**	**سيدي قاسم**
Total	**1 696**	**2 990**	**4 686**	**المجموع**

Source : Annuaire Statistique du Maroc 2023 المصدر: النشرة الإحصائية السنوية للمغرب 2023

أطباء الأسنان و جراحي الأسنان في القطاعين العمومي و الخاص حسب العمالة أو الإقليم، 2022

Tableau 15 : EFFECTIF DES MEDECINS DENTISTES ET CHIRURGIENS PAR SECTEUR D'ACTIVITE ET PAR PREFECTURE OU PROVINCE, 2022 جدول 15 :

PREFECTURE/PROVINCE	أطباء الأسنان Médecins dentistes	جراحي الأسنان Chirurgiens dentistes	المجموع Total	العمالة/الإقليم
Rabat	-	105	**105**	الرباط
Salé	-	11	**11**	سلا
Skhirate-Témara	-	17	**17**	الصخيرات-تمارة
Khémisset	-	1	**1**	الخميسات
Kénitra	-	12	**12**	القنيطرة
Sidi slimane	-	4	**4**	سيدي سليمان
Sidi kacem	-	4	**4**	سيدي قاسم
Total	**-**	**154**	**154**	**المجموع**

Source : Annuaire Statistique du Maroc 2023 المصدر: النشرة الإحصائية السنوية للمغرب 2023

الجهاز شبه الطبي المرخص له للعمل بالقطاع الخاص حسب العمالة أو الإقليم، 2022

Tableau 16 : PERSONNEL PARAMEDICAL AUTORISE A EXERCER A TITRE PRIVE PAR PREFECTURE OU PROVINCE, 2022 جدول 16 :

PREFECTURE/PROVINCE	المولدات Sages femmes	الممرضون المتعددو الإختصاصات Infirmiers Infirmier polyvalent	ممرضون أخرون Autres Infirmiers	المجموع Total	العمالة/الإقليم
Rabat	261	1 446	1 436	**3 143**	الرباط
Salé	99	159	436	**694**	سلا
Skhirate-Témara	84	187	149	**420**	الصخيرات-تمارة
Khémisset	82	164	166	**412**	الخميسات
Kénitra	122	281	237	**640**	القنيطرة
Sidi kacem	78	206	136	**420**	سيدي قاسم
Sidi slimane	39	104	49	**192**	سيدي سليمان
Total	**765**	**2 547**	**2 609**	**5 921**	**المجموع**

Source : Annuaire Statistique du Maroc 2023 المصدر: النشرة الإحصائية السنوية للمغرب 2023

الفحوصات العلاجية المقدمة من طرف مؤسسات العلاجات الصحية الأساسية حسب الوسط و حسب العمالة أو الإقليم، 2021

Tableau 17 : CONSULTATIONS CURATIVES REALISEES DANS LES FORMATIONS DE SOINS PAR MILIEU ET PAR PREFECTURE OU PROVINCE, 2021 جدول 17 :

PREFECTURE/ PROVINCE	حضري Urbain	قروي Rural	المجموع Total	العمالة/الإقليم
Rabat	422 391	-	**422 391**	الرباط
Salé	625 349	15 821	**641 170**	سلا
Skhirate-Témara	474 626	91 974	**566 600**	الصخيرات-تمارة
Khémisset	127 102	213 423	**340 525**	الخميسات
Kénitra	294 077	167 043	**461 120**	القنيطرة
Sidi slimane	107 183	99 057	**206 240**	سيدي سليمان
Sidi kacem	18 906	57 369	**76 275**	سيدي قاسم
Total	**2 069 634**	**644 687**	**2 714 321**	**المجموع**

Source : Annuaire Statistique du Maroc 2023 المصدر: النشرة الإحصائية السنوية للمغرب 2023

الفحوصات الصحية قبل الولادة حسب الوسط و حسب العمالة أو الإقليم، 2021

Tableau 18 : CONSULTATIONS PRENATALES PAR MILIEU ET PAR PREFECTURE OU PROVINCE, 2021 جدول 18 :

PREFECTURE/ PROVINCE	حضري Urbain	قروي Rural	المجموع Total	العمالة/الإقليم
Rabat	7 391	-	**7 391**	الرباط
Salé	22 909	1 386	**24 295**	سلا
Skhirate-Témara	19 090	6 427	**25 517**	الصخيرات-تمارة
Khémisset	10 354	13 082	**23 436**	الخميسات
Kénitra	16 027	16 471	**32 498**	القنيطرة
Sidi slimane	12 059	13 154	**25 213**	سيدي سليمان
Sidi kacem	4 666	11 991	**16 657**	سيدي قاسم
Total	**92 496**	**62 511**	**155 007**	**المجموع**

Source : Annuaire Statistique du Maroc 2023 المصدر: النشرة الإحصائية السنوية للمغرب 2023

التجهيزات الصحية العمومية حسب العمالة أو الإقليم، 2022

INFRASTRUCTURES SANITAIRES PAR PREFECTURE OU PROVINCE, 2022

التشغيل

Emploi

التشغيل

EMPLOI

LISTE DES TABLEAUX : لائحة الجداول

جدول 1 : معدل النشاط (%) للسكان البالغين 15 سنة فأكثر حسب الجنس و الوسط، 2022

Tableau 1 : TAUX D'ACTIVITE DE LA POPULATION AGEE DE 15 ANS ET PLUS (en%) SELON LE SEXE ET LE MILIEU, 2022

جدول 2 : معدل البطالة (%) حسب الجنس و الوسط، 2022

Tableau 2 : TAUX DE CHOMAGE (en%) SELON LE SEXE ET LE MILIEU, 2022

جدول 3: معدل النشاط و البطالة (%) للسكان البالغين 15 سنة فأكثر حسب العمالة أو الإقليم و الوسط، 2022

Tableau 3 : TAUX D'ACTIVITE ET TAUX DE CHOMAGE (%) DE LA POPULATION AGEE DE 15 ANS ET PLUS SELON LA PREFECTURE OU LA PROVINCE ET LE MILIEU, 2022

جدول 4: موظفو الدولة حسب العمالة أو الإقليم، 2020

Tableau 4 : FONCTIONNAIRES DE L'ETAT PAR PREFECTURE OU PROVINCE, 2020

معدل النشاط (%) للسكان البالغين 15 سنة فأكثر حسب الجنس و الوسط، 2022

TAUX D'ACTIVITE DE LA POPULATION AGEE DE 15 ANS ET PLUS (en%) SELON LE SEXE ET LE MILIEU, 2022

Tableau 1 : **جدول 1:**

Sexe	حضري Urbain	قروي Rural	المجموع Ensemble	الجنس
Masculin	65,2	78,5	68,7	الذكور
Féminin	20,9	20,8	20,9	الإناث
Ensemble	**42,2**	**50,6**	**44,3**	**المجموع**

Source : Annuaire statistique du Maroc 2023 المصدر: النشرة الإحصائية السنوية للمغرب 2023

معدل البطالة (%) حسب الجنس و الوسط، 2022

TAUX DE CHOMAGE (en%) SELON LE SEXE ET LE MILIEU, 2022

Tableau 2 : **جدول 2:**

Milieu	حضري Urbain	قروي Rural	المجموع Ensemble	الوسط
Masculin	11	4,1	8,9	الذكور
Féminin	21,9	4,5	17,7	الإناث
Ensemble	**13,8**	**4,2**	**11**	**المجموع**

Source : Annuaire statistique du Maroc 2023 المصدر: النشرة الإحصائية السنوية للمغرب 2023

معدل النشاط و البطالة (%) للسكان البالغين 15 سنة فأكثر حسب العمالة أو الإقليم و الوسط، 2022

TAUX D'ACTIVITE ET TAUX DE CHOMAGE (%) DE LA POPULATION AGEE DE 15 ANS ET PLUS SELON LA PREFECTURE OU LA PROVINCE ET LE MILIEU, 2022

Tableau 3: **جدول 3:**

PREFECTURE /PROVINCE	معدل النشاط Taux d'activité			معدل البطالة Taux de chômage			العمالة أو الإقليم
	حضري Urbain	قروي Rural	المجموع Ensemble	حضري Urbain	قروي Rural	المجموع Ensemble	
Rabat	41,9	-	41,9	16,1	-	16,1	الرباط
Salé	42,9	46,3	43,1	14,0	-	13,7	سلا
Khémisset	34,3	52,5	42,3	16,4	4,6	9,9	الخميسات
Skhirate-Témara	45,2	43,4	45,1	11,4	-	11,2	الصخيرات-تمارة
Kénitra	42,7	51,7	46,0	12,9	3,0	8,8	القنيطرة
Sidi Kacem	41,2	50,2	46,9	13,3	4,1	7,1	سيدي قاسم
sidi slimane	41,7	49,3	46,0	11,9	-	7,3	سيدي سليمان
Ensemble	**42,2**	**50,6**	**44,3**	**13,8**	**4,2**	**11,0**	**المجموع**

Source : Annuaire statistique du Maroc 2023 المصدر: النشرة الإحصائية السنوية للمغرب 2023

موظفو الدولة حسب العمالة أو الإقليم، 2020

Tableau 4: **FONCTIONNAIRES DE L'ETAT PAR PREFECTURE OU PROVINCE, 2020** **جدول 4:**

PREFECTURE /PROVINCE	ذكـــور Masculin	إنـــاث Féminin	المجموع Ensemble	العمالة أو الإقليم
Rabat	21 659	19 367	**41 026**	الرباط
Salé	4 028	4 666	**8 694**	سلا
Skhirate-Témara	1 985	2 807	**4 792**	الصخيرات-تمارة
Khémisset	4 684	2 471	**7 155**	الخميسات
Kénitra	5 413	4 646	**10 059**	القنيطرة
Sidi Kacem	3 073	1 934	**5 007**	سيدي قاسم
Sidi Slimane	1 343	928	**2 271**	سيدي سليمان
Total	**42 185**	**36 819**	**79 004**	**المجموع**

Source : Annuaire statistique du Maroc 2023 المصدر: النشرة الإحصائية السنوية للمغرب 2023

معدل النشاط و البطالة (%) للسكان البالغين 15 سنة فأكثر حسب العمالة أو الإقليم، 2022

TAUX D'ACTIVITE ET DE CHOMAGE DE LA POPULATION AGEE DE 15 ANS ET PLUS (en%) PAR PREFECTURE OU PROVINCE, 2022

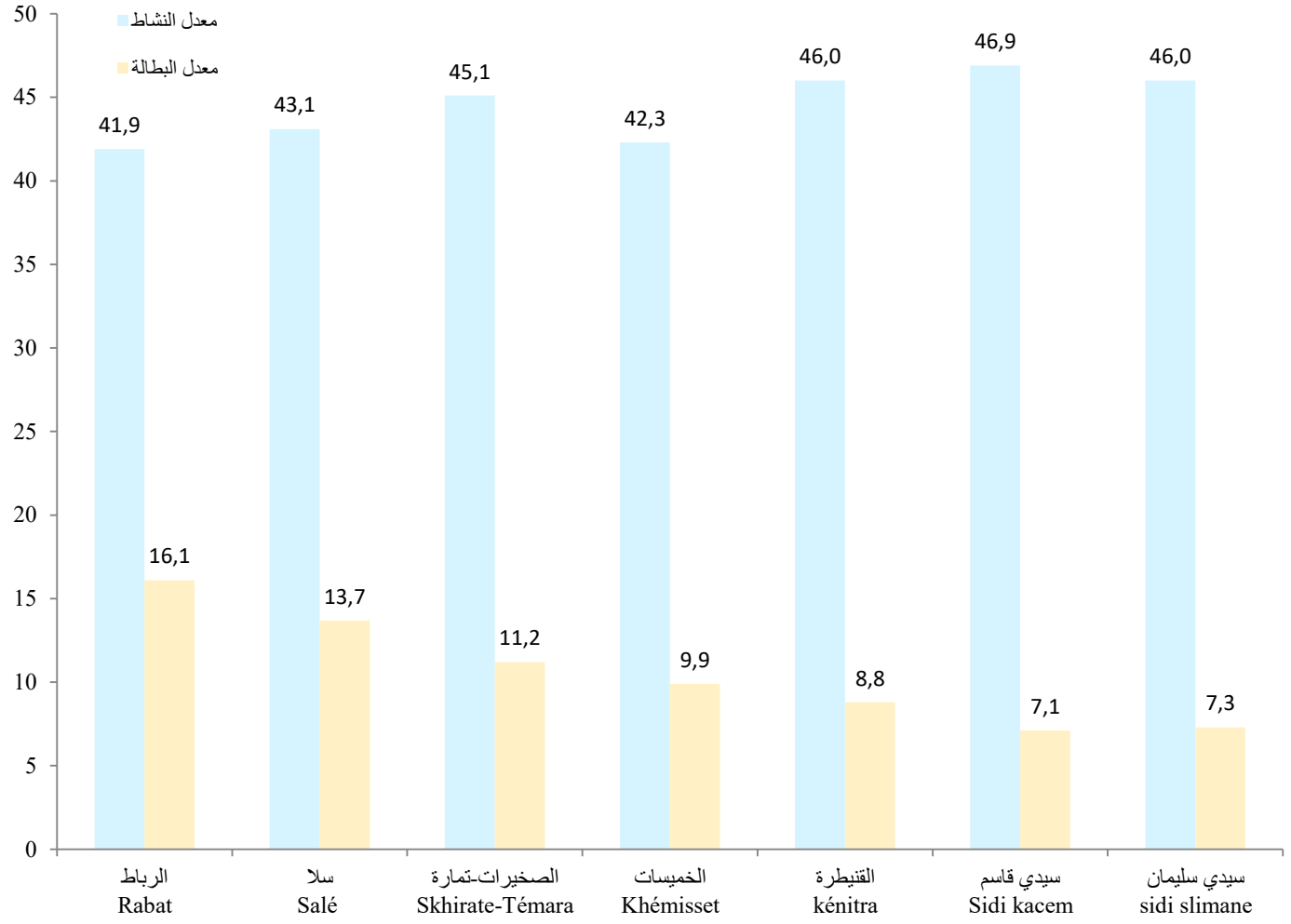

العدل
Justice

العدل

JUSTICE

LISTE DES TABLEAUX : لائحة الجداول

جدول 1: الخبراء، النساخ ،التراجمة، الموثقون و العدول و المفوضون القضائيون و المحامون بمحكمتي الإستئناف بالرباط و القنيطرة، 2022

Tableau 1 : LES EXPERTS, COPISTES, INTERPRETES, NOTAIRES, ADOULS, HUISSIERS DE JUSTICE ET AVOCATSDANS LES COURS D'APPELS DE RABAT ET KENITRA, 2022

جدول 2: نشاط المحكمة الإدارية بالرباط، 2022

Tableau 2 : ACTIVITE DU TRIBUNAL ADMINISTRATIF DE RABAT, 2022

جدول 3: نشاط محكمة الإستئناف الإدارية بالرباط، 2022

Tableau 3 : ACTIVITE DE LA COUR D'APPEL ADMINISTRATIVE DE RABAT, 2022

جدول 4: نشاط المحاكم الإبتدائية حسب نوع القضايا المدنية المسجلة، 2022

Tableau 4 : ACTIVITES DES TRIBUNAUX DE PREMIERE INSTANCE SELON LE TYPE D'AFFAIRES CIVILES ENREGISTREES, 2022

جدول 5: نشاط المحاكم الإبتدائية حسب نوع القضايا المدنية المحكومة، 2022

Tableau 5 : ACTIVITES DES TRIBUNAUX DE PREMIERE INSTANCE SELON LE TYPE D'AFFAIRES CIVILES JUGEES, 2022

جدول 6: نشاط المحاكم الإبتدائية حسب نوع القضايا المدنية المخلفة، 2022

Tableau 6 : ACTIVITES DES TRIBUNAUX DE PREMIERE INSTANCE SELON LE TYPE D'AFFAIRES CIVILES EN INSTANCE, 2022

جدول 7: نشاط المحاكم الإبتدائية حسب نوع القضايا الجنحية المسجلة، 2022

Tableau 7 : ACTIVITES DES TRIBUNAUX DE PREMIERE INSTANCE SELON LE TYPE D'AFFAIRES PENALES ENREGISTREES, 2022

جدول 8: نشاط المحاكم الإبتدائية حسب نوع القضايا الجنحية المحكومة، 2022

Tableau 8 : ACTIVITES DES TRIBUNAUX DE PREMIERE INSTANCE SELON LE TYPE D'AFFAIRES PENALES JUGEES, 2022

جدول 9: نشاط المحاكم الإبتدائية حسب نوع القضايا الجنحية المخلفة، 2022

Tableau 9: ACTIVITES DES TRIBUNAUX DE PREMIERE INSTANCE SELON LE TYPE D'AFFAIRES PENALES EN INSTANCE, 2022

جدول 10: أنشطة أقسام قضاء القرب بالمحاكم الابتدائية ، 2022

Tableau 10: ACTIVITES SECTIONS DES JURIDICTIONS DE PROXIMITE AU SEIN DES TRIBUNAUX DE PREMIERE INSTANCE , 2022

جدول 11: أنشطة المراكز القضائية حسب الدوائر الاستئنافية ، 2022

Tableau 11: ACTIVITES DES CENTRES JUDICIAIRES SELON LE RESSORT DES COURS D'APPEL , 2022

جدول 12: أنشطة أقسام قضاء القرب بالمراكز القضائية حسب الدوائر الاستئنافية ، 2022

Tableau 12: ACTIVITES DES SECTIONS DES JURIDICTIONS DE PROXIMITE AU SEIN DES CENTRES JUDICIAIRES SELON LE RESSORT DES COURS D'APPEL , 2022

جدول 13: نشاط المحكمة التجارية بالرباط، 2022

Tableau 13: ACTIVITE DU TRIBUNAL COMMERCIAL DE RABAT, 2022

الخبراء، النساخ ،التراجمة، الموثقون و العدول و المفوضون القضائيون و المحامون حسب بمحكمتي الإستئناف بالرباط و القنيطرة، 2022

LES EXPERTS, COPISTES, INTERPRETES, NOTAIRES, ADOULS, HUISSIERS DE JUSTICE ET AVOCATS DANS LES COURS D'APPELS DE RABAT ET KENITRA, 2022

Tableau 1 : **جدول 1:**

Cours d'Appel	الخبراء القضائيين Experts	النساخ copistes	التراجمة Interpretes	الموثقون Notaires	العدول Adouls	المفوظين القضائيين Huissiers de justice	المحامون Avocats	محكمة الإستيناف
Rabat	562	51	48	282	246	163	1 939	الرباط
Kénitra	174	29	13	82	117	73	623	القنيطرة

Source :Annuaire Statistique du Maroc 2023 المصدر : النشرة الإحصائية السنوية للمغرب 2023

نشاط المحكمة الإدارية بالرباط، 2022

ACTIVITE DU TRIBUNAL ADMINISTRATIF DE RABAT, 2022

Tableau 2 : **جدول 2:**

	الشطط في استعمال السلطة Abus de pouvoir	الضرائب Impôts	الإنتخابات Elections	نزع الملكية Expropriation	قضايا استعجالية Affaires référées	المجموع منه Total dont:	
Affaires enregistrées	763	604	40	556	2 880	**8 196**	القضايا المسجلة
Affaires jugées	833	627	31	1 457	2 860	**9 419**	القضايا المحكومة
Affaires en instance	214	386	16	357	49	**2 521**	القضايا المخلفة

Source :Annuaire Statistique du Maroc 2023 المصدر : النشرة الإحصائية السنوية للمغرب 2023

نشاط محكمة الإستئناف الإدارية بالرباط، 2022

ACTIVITE DE LA COURS D'APPELS ADMINISTRATIVES DE RABAT, 2022

Tableau 3 : **جدول 3:**

	الضرائب Impôts	الإنتخابات Elections	نزع الملكية Expropriation	قضايا استعجالية Affaires référées	المجموع منه Total dont:	
Affaires enregistrées	1 127	180	2 588	605	**8 908**	القضايا المسجلة
Affaires jugées	1 068	182	2 521	515	**8 483**	القضايا المحكومة
Affaires en instance	629	4	1 670	92	**4 264**	القضايا المخلفة

Source :Annuaire Statistique du Maroc 2023 المصدر : النشرة الإحصائية السنوية للمغرب 2023

نشاط المحاكم الإبتدائية حسب نوع القضايا المدنية المسجلة، 2022

ACTIVITES DES TRIBUNAUX DE PREMIERE INSTANCE SELON LE TYPE D'AFFAIRES CIVILES ENREGISTREES, 2022

Tableau 4 : **جدول 4:**

Tribunal	حوادث الشغل Accidents de travail	قضايا 'إستعجالية Affaires référées	قضاء الأسرة Justice famille	العـقـار Affaires immobilières	نزاعات الشغل Contentieux du travail	المجموع منه : Total dont :	المحكمة
Rabat	498	12 588	11 202	405	1 783	**38 184**	الرباط
Salé	1 248	13 480	11 921	897	814	**44 184**	سلا
Témara	603	5 779	8 203	780	901	**26 462**	تمارة
Khémisset	90	2 151	4 886	454	224	**11 874**	الخميسات
Tifelt	22	2 189	3 642	523	106	**9 220**	تيفلت
Rommani	8	498	1 363	295	22	**2 843**	الرماني
Kénitra	275	11 284	11 872	591	1 388	**36 085**	القنيطرة
Sidi Kacem	48	1 852	3 312	242	174	**8 230**	سيدي قاسم
Sidi Slimane	63	2 212	4 571	287	167	**10 715**	سيدي سليمان
Souk Arbâa El Gharb	48	2 030	6 132	516	219	**12 380**	سوق الأربعاء الغرب
Machraa Belkssiri	32	1 752	4 003	242	88	**7 933**	مشرع بلقصيري
Total	**2 935**	**55 815**	**71 107**	**5 886**	**208 110**	**208 110**	**المجموع**

Source :Annuaire Statistique du Maroc 2023 المصدر : النشرة الإحصائية السنوية للمغرب 2023

نشاط المحاكم الإبتدائية حسب نوع القضايا المدنية المحكومة، 2022

ACTIVITES DES TRIBUNAUX DE PREMIERE INSTANCE SELON LE TYPE D'AFFAIRES CIVILES JUGEES, 2022

Tableau 5 : **جدول 5:**

Tribunal	حوادث الشغل Accidents de travail	قضايا 'إستعجالية Affaires référées	قضاء الأسرة Justice famille	العـقـار Affaires immobilières	نزاعات الشغل Contentieux du travail	المجموع منه : Total dont :	المحكمة
Rabat	429	12 529	11 329	407	1 902	**38 569**	الرباط
Salé	1 308	13 253	11 739	829	767	**44 076**	سلا
Témara	595	5 836	7 897	800	910	**26 011**	تمارة
Khémisset	105	2 128	4 822	323	205	**11 723**	الخميسات
Tifelt	39	2 166	3 525	588	299	**9 242**	تيفلت
Rommani	9	486	1 388	256	31	**2 863**	الرماني
Kénitra	307	11 148	11 890	571	1 475	**35 808**	القنيطرة
Sidi Kacem	50	1 857	3 352	287	224	**8 564**	سيدي قاسم
Sidi Slimane	84	2 175	4 333	337	115	**10 365**	سيدي سليمان
Souk Arbâa El Gharb	50	2 019	5 927	443	178	**12 164**	سوق الأربعاء الغرب
Machraa Belkssiri	38	1 739	3 696	214	74	**7 491**	مشرع بلقصيري
Total	**3 014**	**55 336**	**69 898**	**5 055**	**6 180**	**206 876**	**المجموع**

Source :Annuaire Statistique du Maroc 2023 المصدر : النشرة الإحصائية السنوية للمغرب 2023

نشاط المحاكم الإبتدائية حسب نوع القضايا المدنية المخلفة، 2022

ACTIVITES DES TRIBUNAUX DE PREMIERE INSTANCE SELON LE TYPE D'AFFAIRES CIVILES EN INSTANCE, 2022

Tableau 6 : **جدول 6:**

Tribunal	حوادث الشغل Accidents de travail	قضايا 'إستعجالية Affaires référées	قضاء الأسرة Justice famille	العـقـار Affaires immobilières	نزاعات الشغل Contentieux du travail	المجموع منه : Total dont :	المحكمة
Rabat	460	178	2 043	323	1 757	**7 778**	الرباط
Salé	702	252	2 182	331	384	**6 852**	سلا
Témara	400	89	1 151	828	419	**4 852**	تمارة
Khémisset	70	46	515	408	151	**1 786**	الخميسات
Tifelt	6	23	171	485	23	**1 262**	تيفلت
Rommani	5	17	147	255	15	**480**	الرماني
Kénitra	164	309	1 567	277	1 179	**6 593**	القنيطرة
Sidi Kacem	32	12	136	136	60	**604**	سيدي قاسم
Sidi Slimane	75	72	1 190	364	219	**3 144**	سيدي سليمان
Souk Arbâa El Gharb	44	29	1 033	313	112	**2 066**	سوق الأربعاء الغرب
Machraa Belkssiri	50	33	1 020	242	141	**1 994**	مشرع بلقصيري
Total	**2 008**	**1 060**	**11 155**	**3 962**	**4 460**	**37 411**	**المجموع**

Source :Annuaire Statistique du Maroc 2023 المصدر : النشرة الإحصائية السنوية للمغرب 2023

نشاط المحاكم الإبتدائية حسب نوع القضايا الجنحية المسجلة، 2022

ACTIVITES DES TRIBUNAUX DE PREMIERE INSTANCE SELON LE TYPE D'AFFAIRES PENALES ENREGISTREES, 2022

Tableau 7 : **جدول 7:**

Activité	حوادث السير Accidents de circulation	المخالفات Contraventions	قضايا الأحداث Affaires des mineurs	الجنح Délits	المجموع منه : Total dont :	النشاط
Rabat	4 226	1 309	386	32 847	**48 623**	الرباط
Salé	7 097	2 215	846	33 277	**45 460**	سلا
Témara	2 999	1 746	412	16 509	**48 384**	تمارة
Khémisset	931	609	309	19 417	**24 907**	الخميسات
Tifelt	531	419	195	10 056	**15 917**	تيفلت
Rommani	91	47	55	14 144	**14 928**	الرماني
Kénitra	2 426	11 755	717	34 783	**50 421**	القنيطرة
Sidi Kacem	692	366	167	13 954	**19 098**	سيدي قاسم
Sidi Slimane	1 265	285	269	28 978	**34 539**	سيدي سليمان
Souk Arbâa El Gharb	735	2 596	158	25 400	**30 006**	سوق الأربعاء الغرب
Machraa Belkssiri	419	2 540	115	13 729	**18 101**	مشرع بلقصيري
Total	**21 412**	**23 887**	**3 629**	**243 094**	**350 384**	**المجموع**

Source :Annuaire Statistique du Maroc 2023 المصدر : النشرة الإحصائية السنوية للمغرب 2023

نشاط المحاكم الإبتدائية حسب نوع القضايا الجنحية المحكومة، 2022

ACTIVITES DES TRIBUNAUX DE PREMIERE INSTANCE SELON LE TYPE D'AFFAIRES PENALES JUGEES, 2022

Tableau 8 : **جدول 8:**

Activité	حوادث السير Accidents de circulation	المخالفات Contraventions	قضايا الأحداث Affaires des mineurs	الجنح Délits	المجموع منه : Total dont :	النشاط
Rabat	4 827	1 309	345	32 994	**49 289**	الرباط
Salé	5 798	2 215	806	32 492	**43 536**	سلا
Témara	2 532	1 746	337	14 706	**46 079**	تمارة
Khémisset	782	609	293	18 839	**23 980**	الخميسات
Tifelt	496	422	149	9 932	**15 456**	تيفلت
Rommani	98	51	51	14 108	**14 875**	الرماني
Kénitra	2 967	11 712	688	32 641	**48 809**	القنيطرة
Sidi Kacem	745	367	177	14 555	**19 744**	سيدي قاسم
Sidi Slimane	1 254	247	292	29 529	**34 941**	سيدي سليمان
Souk Arbâa El Gharb	606	2 484	150	22 641	**27 007**	سوق الأربعاء الغرب
Machraa Belkssiri	488	2 493	127	13 600	**18 150**	مشرع بلقصيري
Total	**20 593**	**3 415**	**236 037**	**236 037**	**341 866**	**المجموع**

Source :Annuaire Statistique du Maroc 2023 المصدر : النشرة الإحصائية السنوية للمغرب 2023

نشاط المحاكم الإبتدائية حسب نوع القضايا الجنحية المخلفة، 2022

ACTIVITES DES TRIBUNAUX DE PREMIERE INSTANCE SELON LE TYPE D'AFFAIRES PENALES EN INSTANCE, 2022

Tableau 9 : **جدول 9:**

Activité	حوادث السير Accidents de circulation	المخالفات Contraventions	قضايا الأحداث Affaires des mineurs	الجنح Délits	المجموع منه : Total dont :	النشاط
Rabat	3 004	-	93	1 926	**6 066**	الرباط
Salé	7 275	-	58	3 070	**10 715**	سلا
Témara	2 164	-	162	3 720	**6 723**	تمارة
Khémisset	469	-	51	1 684	**2 583**	الخميسات
Tifelt	647	4	46	977	**2 909**	تيفلت
Rommani	42	6	16	409	**537**	الرماني
Kénitra	3 970	89	198	12 373	**16 695**	القنيطرة
Sidi Kacem	564	-	10	570	**1 174**	سيدي قاسم
Sidi Slimane	1 428	41	165	3 689	**5 727**	سيدي سليمان
Souk Arbâa El Gharb	1 092	112	47	7 660	**9 228**	سوق الأربعاء الغرب
Machraa Belkssiri	599	114	39	3 692	**5 303**	مشرع بلقصيري
Total	**21 254**	**366**	**885**	**39 770**	**67 660**	**المجموع**

Source :Annuaire Statistique du Maroc 2023 المصدر : النشرة الإحصائية السنوية للمغرب 2023

أنشطة أقسام قضاء القرب بالمحاكم الابتدائية ، 2022

ACTIVITES SECTIONS DES JURIDICTIONS DE PROXIMITE AU SEIN DES TRIBUNAUX DE PREMIERE INSTANCE , 2022

Tableau 10 : **جدول 10:**

Activité	الجنحي Pénal			المدني Civil			النشاط
	المخلف En instance	المحكوم Jugée	المسجل Enregistré	المخلف En instance	المحكوم Jugée	المسجل Enregistré	
Rabat	114	370	439	76	2 650	2 578	الرباط
Salé	53	1 040	1 089	84	2 500	2 574	سلا
Témara	1	547	548	22	2 383	2 405	تمارة
Khémisset	58	380	407	53	659	696	الخميسات
Tifelt	-	246	246	-	634	634	تيفلت
Rommani	12	59	59	4	86	75	الرماني
Kénitra	65	801	740	248	462	556	القنيطرة
Sidi Kacem	1	458	454	4	74	69	سيدي قاسم
Sidi Slimane	173	346	342	41	89	109	سيدي سليمان
Souk Arbâa El Gharb	38	110	118	16	120	103	سوق الأربعاء الغرب
Machraa Belkssiri	102	274	208	38	128	122	مشرع بلقصيري
Total	**617**	**4 631**	**4 650**	**586**	**9 785**	**9 921**	**المجموع**

Source :Annuaire Statistique du Maroc 2023 المصدر : النشرة الإحصائية السنوية للمغرب 2023

أنشطة المراكز القضائية حسب الدوائر الاستئنافية ، 2022

ACTIVITES DES CENTRES JUDICIAIRES SELON LE RESSORT DES COURS D'APPEL , 2022

Tableau 11 : **جدول 11:**

Activité	الجنحي Pénal			المدني Civil			النشاط
	المخلف En instance	المحكوم Jugée	المسجل Enregistré	المخلف En instance	المحكوم Jugée	المسجل Enregistré	
Rabat	20	145	154	12	381	375	الرباط
Kénitra	263	1 417	1 182	677	5 245	5 394	القنيطرة
Total	**283**	**1 562**	**1 336**	**689**	**5 626**	**5 769**	**المجموع**

Source :Annuaire Statistique du Maroc 2023 المصدر : النشرة الإحصائية السنوية للمغرب 2023

أنشطة أقسام قضاء القرب بالمراكز القضائية حسب الدوائر الاستئنافية ، 2022

ACTIVITES DES SECTIONS DES JURIDICTIONS DE PROXIMITE AU SEIN DES CENTRES JUDICIAIRES SELON LE RESSORT DES COURS D'APPEL , 2022

Tableau 12 : **جدول 12:**

Activité	الجنحي Pénal			المدني Civil			النشاط
	المخلف En instance	المحكوم Jugée	المسجل Enregistré	المخلف En instance	المحكوم Jugée	المسجل Enregistré	
Rabat	3	20	21	3	30	28	الرباط
Kénitra	26	111	109	47	346	320	القنيطرة
Total	**29**	**131**	**130**	**50**	**376**	**348**	**المجموع**

Source :Annuaire Statistique du Maroc 2023 المصدر : النشرة الإحصائية السنوية للمغرب 2023

نشاط المحكمة التجارية بالرباط، 2022

ACTIVITE DU TRIBUNAL COMMERCIAL DE RABAT, 2022

Tableau 13 : **جدول 13:**

	الاستعجالي Référées	قضايا الموضوع Affaires d'objet	صعوبات المقاولة Entreprise en difficulté	تجاري متنوع Commercial divers	الأوامر بالأداء Ordres de paiement	المجموع منه Total dont:	
Affaires enregistrées	4 616	4 186	462	0	1 121	**13 002**	القضايا المسجلة
Affaires jugées	4 345	3 993	580	0	1 121	**12 559**	القضايا المحكومة
Affaires en instance	320	2 814	283	0	0	**3 524**	القضايا المخلفة

Source :Annuaire Statistique du Maroc 2023 المصدر : النشرة الإحصائية السنوية للمغرب 2023

الخبراء، النساخ ،التراجمة، الموثقون و العدول و المفوظون القضائيون حسب محكمتي الإستئناف بالرباط و القنيطرة 2022

LES EXPERTS, COPISTES, INTERPRETES, NOTAIRES, ADOULS, HUISSIERS DE JUSTICE DANS LES COURS D'APPELS DE RABAT ET KENITRA 2022

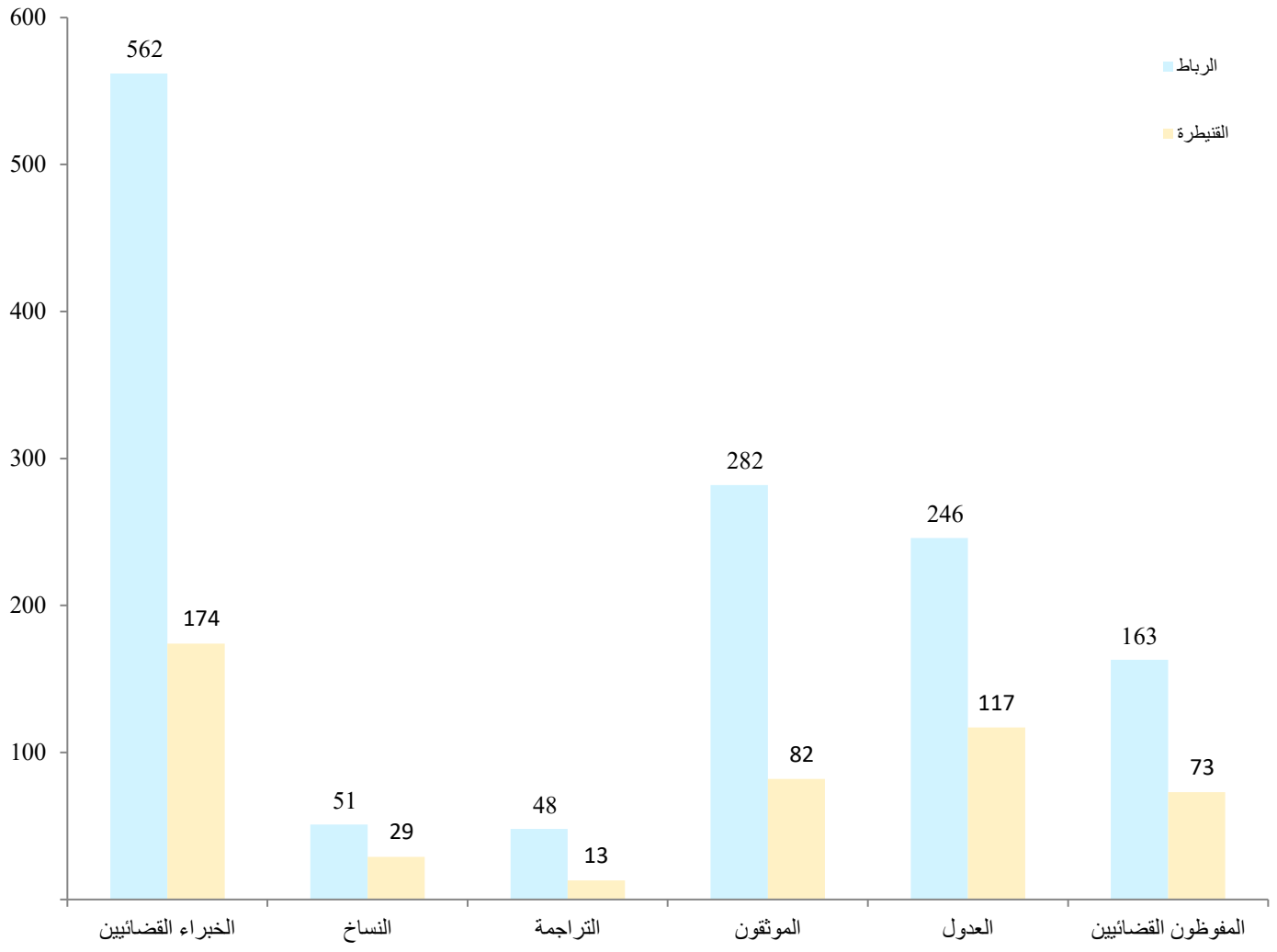

الشؤون الإسلامية

Affaires Islamiques

الشؤون الإسلامية

AFFAIRES ISLAMIQUES

LISTE DES TABLEAUX : لائحة الجداول

جدول 1: عدد المساجد و الاضرحة و المقابر والمواسم الدينية حسب العمالة أو الاقليم، 2020

Tableau 1 : NOMBRE DE MOSQUEES, MAUSOLEES, CONFRERIES, CIMETIERES ET MOUSSEMS RELIGIEUX PAR PREFECTURE OU PROVINCE, 2020

جدول 2: برنامج محو الامية بالمساجد حسب العمالة أو الاقليم، 2020

Tableau 2 : PROGRAMME D'ALPHABETISATION DANS LES MOSQUEES PAR PREFECTURE OU PROVINCE, 2020

جدول 3: التعليم العتيق حسب العمالة أو الاقليم، 2020

Tableau 3 : ENSEIGNEMENT ANCIEN PAR PREFECTURE OU PROVINCE, 2020

جدول 4: عدد الحجاج حسب العمالة أو الاقليم، 2018

Tableau 4 : EFFECTIF DES PELERINS PAR PREFECTURE OU PROVINCE, 2018

عدد المساجد و الاضرحة و المقابر والمواسم الدينية حسب العمالة أو الاقليم، 2020

NOMBRE DE MOSQUEES, MAUSOLEES, CONFRERIES, CIMETIERES ET MOUSSEMS RELIGIEUX PAR PREFECTURE OU PROVINCE, 2020

Tableau 1 : **جدول 1:**

	الرباط **Rabat**	سلا **Salé**	الصخيرات-تمارة **Skhirate-Témara**	الخميسات **Khémisset**	القنيطرة **Kénitra**	سيدي قاسم **Sidi Kacem**	سيدي سليمان **Sidi Slimane**	
Nombre total de mosquées	**451**	**711**	**428**	**2419**	**2187**	**2768**	**941**	المجموع العام للمساجد
Mosquées des Habous	156	188	64	72	92	51	16	المساجد التي تنفق عليها الأوقاف
Mosquées privées	75	187	161	1 007	969	1052	494	المساجد التي ينفق عليها الخواص
Salles de prière	18	81	13	288	365	543	133	قاعات الصلاة
Mosquées de la prière du vendredi	113	173	159	360	612	560	200	المساجد الجامعة
Mausolées	37	31	15	51	108	51	33	الأضرحة
Confréries	36	22	1	7	15	13	5	الزوايا
Cimetières	12	28	15	624	23	498	56	المقابر
Moussems religieux	4	1	0	10	3	0	4	المواسم الدينية

Source: Délégation régionale des affaires islamiques المصدر: المندوبية الجهوية للشؤون الإسلامية

برنامج محو الامية بالمساجد حسب العمالة أو الاقليم، 2020

PROGRAMME D'ALPHABETISATION DANS LES MOSQUEES PAR PREFECTURE OU PROVINCE, 2020

Tableau 2 : **جدول 2:**

PREFECTURE/ PROVINCE	عدد المساجد **Nb mosquées**	المؤطرون **Encadrants** ذكور **Masculins**	 إناث **Féminins**	المستفيدون **Bénéficiaires** ذكور **Masculins**	 إناث **Féminins**	**العمالة/الإقليم**
Rabat	62	17	101	166	3 205	الرباط
Salé	108	17	142	421	3 913	سلا
Skhirate-Témara	69	16	109	443	4 075	الصخيرات-تمارة
Khémisset	95	21	88	257	2 599	الخميسات
Kénitra	225	43	190	1 446	6 980	القنيطرة
Sidi Kacem	146	29	131	661	5 806	سيدي قاسم
Sidi Slimane	113	16	106	570	5 090	سيدي سليمان
Total	**818**	**159**	**867**	**3 964**	**31 668**	**المجموع**

Source: Délégation régionale des affaires islamiques المصدر: المندوبية الجهوية للشؤون الإسلامية

التعليم العتيق حسب العمالة أو الاقليم، 2020

ENSEIGNEMENT ANCIEN PAR PREFECTURE OU PROVINCE, 2020

Tableau 3 : جدول 3:

PREFECTURE/ PROVINCE	مدارس قرانية Ecoles coranique		كتاتيب Msids		العمالة/الإقليم
	المؤطرون Encadrants	المستفيدون Bénéficiaires	المؤطرون Encadrants	المستفيدون Bénéficiaires	
Rabat	-	-	109	1 906	الرباط
Salé	35	237	-	-	سلا
Skhirate-Témara	45	248	102	3 722	الصخيرات-تمارة
Khémisset	-	-	51	1 079	الخميسات
Kénitra	-	-	347	8 455	القنيطرة
Sidi Kacem	23	202	165	2 899	سيدي قاسم
Sidi Slimane	24	198	154	1 422	سيدي سليمان
Total	**127**	**885**	**819**	**17 577**	**المجموع**

Source: Délégation régionale des affaires islamiques المصدر: المندوبية الجهوية للشؤون الإسلامية

عدد الحجاج حسب العمالة أو الاقليم، 2018

EFFECTIF DES PELERINS PAR PREFECTURE OU PROVINCE, 2018

Tableau 4 : جدول 4:

PREFECTURE/ PROVINCE	الوزارة Ministère	الوكالات Agences	العمالة/الإقليم
Rabat	464	364	الرباط
Salé	570	204	سلا
Skhirate-Témara	410	247	الصخيرات-تمارة
Khémisset	169	48	الخميسات
Kénitra	498	210	القنيطرة
Sidi Kacem	143	29	سيدي قاسم
Sidi Slimane	92	11	سيدي سليمان
Total	**2 346**	**1 113**	**المجموع**

Source: Délégation régionale des affaires islamiques المصدر: المندوبية الجهوية للشؤون الإسلامية

عدد المساجد حسب العمالة أو الإقليم، 2020

NOMBRE DE MOSQUEE PAR PREFECTURE OU PROVINCE, 2020

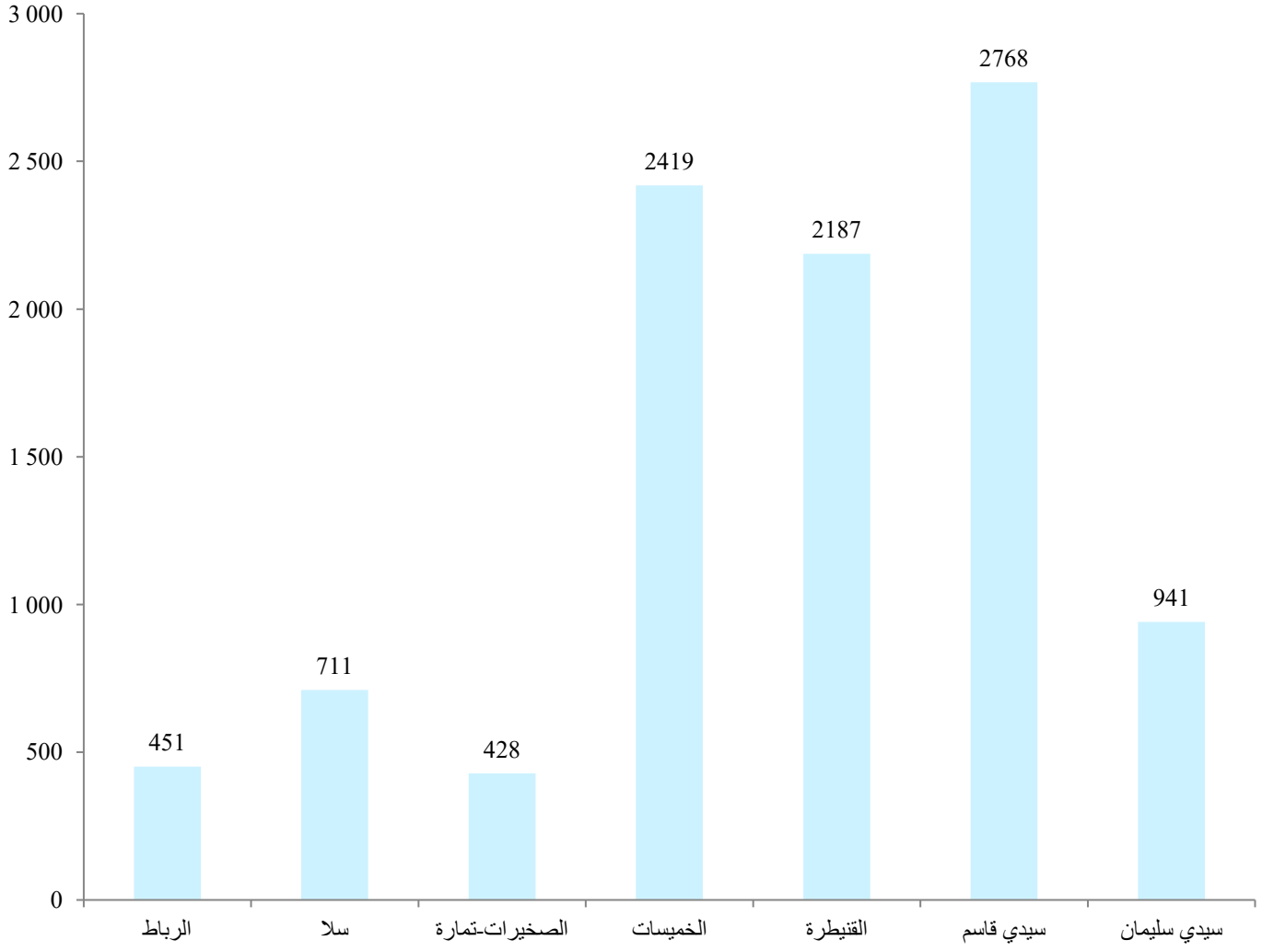

الشبيبة،الرياضة، الثقافة والترفيه

Jeunesse, Sport, Culture et loisirs

الشبيبة، الرياضة، الثقافة و الترفيه

JEUNESSE, SPORT, CULTURE ET LOISIRS

LISTE DES TABLEAUX : لائحة الجداول

جدول 1: منشآت الشبيبة و الرياضة و أنشطتها حسب العمالة أو الإقليم، 2020

Tableau 1 : ETABLISSEMENTS DE LA JEUNESSE ET SPORTS ET LEURS ACTIVITES PAR PREFECTURE OU PROVINCE, 2020

جدول 2: عدد المستفيدين من دور الإستقبال حسب العمالة أو الإقليم، 2018

Tableau 2 : NOMBRE DES BENEFICIAIRES DES CENTRES D'ACCUEIL PAR PREFECTURE OU PROVINCE, 2018

جدول 3: النشاط السينمائي حسب العمالة أو الإقليم، 2022

Tableau 3 : ACTIVITE CINEMATOGRAPHIQUE PAR PREFECTURE OU PROVINCE , 2022

جدول 4: عدد الأفلام الطويلة المعروضة حسب البلد والعمالة أو الإقليم، 2022

Tableau 4 : NOMBRE DE FILMS LONG METRAGE EXPLOITES SELON LE PAYS D'ORIGINE ET PAR PREFECTURE OU PROVINCE, 2022

جدول 5: المشاركون في المخيمات الصيفية حسب العمالة أو الإقليم، 2022

Tableau 5 : PARTICIPANTS AUX COLONIES DE VACANCES PAR PREFECTURE OU PROVINCE, 2022

جدول 6: عدد المكتبات و المستفيدين حسب العمالة أو الإقليم، 2020

Tableau 6 : NOMBRE DE BIBLIOTHUEQUES ET DE BENEFICIAIRES PAR PREFECTURE OU PROVINCE, 2020

جدول 7: عدد دور الثقافة و المستفيدين حسب العمالة أو الإقليم، 2020

Tableau 7 : NOMBRE DES MAISONS DE CULTURE ET DE BENEFICIAIRES PAR PREFECTURE OU PROVINCE, 2020

جدول 8: عدد المعاهد الموسيقية و المستفيدين منها حسب العمالة أو الإقليم، 2020

Tableau 8 : NOMBRE DE CONSERVATOIRES ET DE BENEFICIAIRES PAR PREFECTURE OU PROVINCE, 2020

جدول 9: الأنشطة الثقافية حسب المواضيع و العمالة أو الإقليم 2020

Tableau 9 : ACTIVITES CULTURELLES SELON LE THEME ET PAR PREFECTURE OU PROVINCE, 2020

منشآت الشبيبة و الرياضة و أنشطتها حسب العمالة أو الإقليم، 2020

ETABLISSEMENTS DE LA JEUNESSE ET SPORTS ET LEURS ACTIVITES PAR PREFECTURE OU PROVINCE, 2020

Tableau 1 : **جدول 1:**

Etablissements	الرباط Rabat	توارگة Touarga	سلا Salé	الصخيرات-تمارة Skhirate-Témara	الخميسات Khémisset	القنيطرة Kénitra	سيدي قاسم Sidi Kacem	سيدي سليمان Sidi Slimane	المؤسسات
Foyers Féminins									الأندية النسوية
Foyers	5	1	4	6	14	18	5	4	**الأندية**
Formatrices	**46**	**18**	**26**	**37**	**37**	**53**	**17**	**20**	**المكونات**
Fixes	16	4	17	15	12	20	6	2	قارة
Aides	30	14	9	22	25	33	11	18	مساعدة
Bénéficiaires	**316**	**91**	**475**	**1 512**	**1 402**	**1 139**	**123**	**2 363**	**المشاركون**
* Activités normales	104	91	138	225	422	171	91	65	الأنشطة العادية
* Activités de Rayonnement	194	-	326	1 211	909	854	-	2 129	الأنشطة الإشعاعية
* Formation professionnelle	18	-	11	76	71	114	32	169	التكوين المهني
Jardins d'Enfants									رياض الأطفال
Etablissements	3	1	4	5	16	19	5	4	**المؤسسات**
Jardinières	**14**	**7**	**14**	**22**	**24**	**32**	**13**	**9**	**المربيات**
Fixes	5	2	8	6	2	9	3	2	قارة
Aides	9	5	6	16	22	23	10	7	مساعدة
Bénéficiaires	**245**	**-**	**482**	**1 857**	**2 158**	**1 201**	**358**	**353**	**المشاركون**
* Activités normales	55	-	126	351	536	492	136	126	الأنشطة المؤسساتية
* Activités de Rayonnement	190	-	356	1506	1622	709	222	227	الأنشطة الإشعاعية
Maisons de Jeunes									دور الشباب
Etablissements	11	1	13	15	17	13	7	8	**المؤسسات**
Bénéficiaires	**23 346**	**-**	**31 761**	**48 961**	**21 765**	**24 389**	**218 164**	**11 527**	**المشاركون**
* Activités normales	6 632	374	11 823	31 291	8 311	9 435	125 419	11 527	الأنشطة العادية
* Activités de Rayonnement	######	520	19 938	17 670	13 454	14 954	92 745	-	الأنشطة الإشعاعية

Source : Annuaire Statistique National 2021

المصدر:النشرة الإحصائية السنوية 2021

عدد المستفيدين من دور الإستقبال حسب العمالة أو الإقليم، 2018

NOMBRE DES BENEFICIAIRES DES CENTRES D'ACCUEIL PAR PREFECTURE OU PROVINCE, 2018

Tableau 2 : جدول 2:

PREFECTURE/ PROVINCE	عدد المستفيدين Nombre de bénéficiaires	عدد الليالي Nombre de nuitées	العمالة/الإقليم
Rabat	1 730	4 356	الرباط
Khémisset	604	954	الخميسات
Total	**2 334**	**5 310**	**المجموع**

Source : Annuaire Statistique National 2021 المصدر:النشرة الإحصائية السنوية 2021

النشاط السينمائي حسب العمالة أو الإقليم، 2022

ACTIVITE CINEMATOGRAPHIQUE PAR PREFECTURE OU PROVINCE , 2022

Tableau 3 : جدول 3 :

	الرباط Rabat	سلا Salé	الصخيرات-تمارة Skhirate-Témara	الخميسات Khémisset	الفنيطرة Kenitra	سيدي قاسم Sidi kacem	سيدي سليمان Sidi slimane	المجموع Total	
Nombre Salle en activité	6	-	-	-	-	-	-	6	**عدد القاعات**
Nombre d'entrées	454 912	-	-	-	-	-	-	454 912	**عدد التذاكر المباعة**
Nombre de sièges	4 556	-	-	-	-	-	-	4 556	**عدد المقاعد**
Recettes annuelles en DH	23 677 303	-	-	-	-	-	-	23 677 303	**المداخيل السنوية بالدرهم**

Source: Centre Cinématographique Marocain المصدر: المركز السينمائي المغربي

عدد الأفلام الطويلة المعروضة حسب البلد والعمالة أو الإقليم، 2022

NOMBRE DE FILMS LONG METRAGE EXPLOITES SELON LE PAYS D'ORIGINE ET PAR PREFECTURE OU PROVINCE, 2022

Tableau 4 : جدول 4 :

Pays d'origine	الرباط Rabat	سلا Salé	الصخيرات-تمارة Skhirate-Témara	الخميسات Khémisset	الفنيطرة Kenitra	سيدي قاسم Sidi kacem	سيدي سليمان Sidi slimane	المجموع Total	المجموع Total	البلد
USA	75	-	-	-	-	-	-	-	75	و.م الأمريكية
Inde	3	-	-	-	-	-	-	-	3	الهند
France	35	-	-	-	-	-	-	-	35	فرنسا
Maroc	41	-	-	-	-	-	-	-	41	المغرب
Egypte	7	-	-	-	-	-	-	-	7	مصر
Autres	32	-	-	-	-	-	-	-	32	أخر
TOTAL	**193**	**-**	-	-	-	-	-	-	**193**	**المجموع**

Source: Centre Cinématographique Marocain المصدر: المركز السينمائي المغربي

المشاركون في المخيمات الصيفية حسب العمالة أو الإقليم، 2022

PARTICIPANTS AUX COLONIES DE VACANCES PAR PREFECTURE OU PROVINCE, 2022

Tableau 5 : **جدول 5 :**

PREFECTURE/ PROVINCE	عدد المستفيدين Nombre de Bénéficiaires		العمالة أو الإقليم
	الأنشطة الصيفية القارة activités été permanentes	الأنشطة الصيفية الحضرية activités été urbaines	
Rabat	-	4 850	الرباط
Salé	130	3 562	سلا
Skhirate-Témara	150	2 687	الصخيرات-تمارة
Khémisset	-	1 653	الخميسات
Kénitra	149	3 896	القنيطرة
Sidi Kacem	300	1 232	سيدي قاسم
Sidi Slimane	-	1 482	سيدي سليمان
Total	**729**	**19 362**	**المجموع**

Source : Direction Régionale de la jeunesse, de la culture et de la communication المصدر:المديرية الجهوية للشباب و الثقافة و التواصل

عدد المكتبات و المستفيدين حسب العمالة أو الإقليم ، 2020

Tableau 6 : NOMBRE DE BIBLIOTHUEQUES ET DE BENEFICIAIRES PAR PREFECTURE OU PROVINCE, 2020 : 6 جدول

PREFECTURE/PROVINCE		عدد المستفيدين Nombre de Bénéficiaires	العمالة/الإقليم
Rabat		**3609**	الرباط
	La médiatique de Rabat	1 072	
	Bibliothéque Bab Chellah	fermée en 2020	
	Bibliothéque Abdessalam Essayeh	737	
	Bibliothéque El madani Belhousni	1 556	
	Bibliothéque La maison de culture Al Mansor	244	
Salé		**2 607**	سلا
	Bibliothéque Abderrahman hajji	223	
	Bibliothéque Mohammadia	509	
	Bibliothéque du Centre Culturel de Salaeljadida	1 875	
Skhirate-Témara		**881**	الصخيرات-تمارة
	Bibliothéque du Centre Culturel de Skhirate	-	
	Bibliothéque du Centre Culturel de Tamsna	-	
	Bibliothéque Municipale Ain Aouda	881	
Khémisset		**5 017**	الخميسات
	BibliothéqueTifelt	1 227	
	Bibliothéque Municipale de Khoumisset	3 220	
	Bibliothéque Municipale Roummani	570	
Kénitra		-	القنيطرة
	Biblothèque régionale de Kénitra	-	
	Médiathéquee de Kénitra	-	
Sidi kacem		-	سيدي قاسم
	Machraa Belaksiri	-	
Sidi slimane		**158**	سيدي سليمان
	Sidi slimane	-	
	Bibliothéque La maison de culture de Sidi Yahya Alghareb	66	
	Bibliothèque Dar belaamri	92	
Total		**12 272**	**المجموع**

Source: Direction Régionale de la culture المصدر: المديرية الجهوية للثقافة

عدد دور الثقافة و المستفيدين حسب العمالة أو الإقليم ، 2020

Tableau 7 : NOMBRE DES MAISONS DE CULTURE ET DE BENEFICIAIRES PAR PREFECTURE OU PROVINCE, 2020 جدول 7 :

PREFECTURE/PROVINCE		عدد المستفيدين Nombre de Bénéficiaires	العمالة/الإقليم
Rabat	Centre Culturel Al Mansour	1790	الرباط
	Theatre al Mansour	-	
Salé	Centre culturel Sala jadida	256 696	سلا
Skhirate-Témara	Centre culturel Skhirate	10 338	الصخيرات-تمارة
	Centre culturel Tamsna	-	
Khémisset	-	-	الخميسات
Kénitra	Centre culturel Kénitra	5 110	القنيطرة
Sidi kacem	Centre culturel Machraa Belksiri	2 650	سيدي قاسم
Sidi slimane	-	-	سيدي سليمان
Total		**276 584**	**المجموع**

Source: Direction Régionale de la Culture المصدر: المديرية الجهوية للثقافة

عدد المعاهد الموسيقية و المستفيدين منها حسب العمالة أو الإقليم ، 2020

Tableau 8 : NOMBRE DE CONSERVATOIRES ET DE BENEFICIAIRES PAR PREFECTURE OU PROVINCE, 2020 جدول 8 :

PREFECTURE/PROVINCE		عدد المستفيدين Nombre de Bénéficiaires	العمالة/الإقليم
Rabat		**3232**	الرباط
	Consérvatoire national de musique et d art chorégraphique de Rabat	2 984	
	Consérvatoire Moulay Rachid de musique et d art chorégraphique	248	
Salé		**1 321**	سلا
	Consérvatoire régional de musique et d art chorégraphique de Salé	1 321	
Skhirate-Témara		**478**	الصخيرات-تمارة
	Consérvatoire communal de musique et d art chorégraphique	478	
Khémisset		**228**	الخميسات
	Consérvatoire communal de Khémisset	228	
Kénitra		**917**	القنيطرة
	Conservatoire de musique et d art chorégraphique de Kénitra	917	
Sidi kacem		**135**	سيدي قاسم
	Consérvatoire de musique et d art chorégraphique de Sidi Kacem	135	
Sidi slimane		**-**	سيدي سليمان
Total		**6 311**	**المجموع**

Source: Direction Régionale de la Culture المصدر: المديرية الجهوية للثقافة

الأنشطة الثقافية حسب المواضيع و العمالة أو الإقليم ، 2020

Tableau 9 : ACTIVITES CULTURELLES SELON LE THEME ET PAR PREFECTURE OU PROVINCE, 2020 جدول 9 :

Thème	Rabat الرباط	Salé سلا	Skhirate-Témara الصخيرات-تمارة	Khémisset الخميسات	Kénitra القنيطرة	Sidi kacem سيدي قاسم	Sidi slimane سيدي سليمان	Total المجموع	الموضوع
Spectacles theatrales	19	78	13	5	14	5	-	**134**	عروض مسرحية
Atelier de Theatre	21	33	29	4	2	0	-	**89**	ورشات مسرحية
Spectacles et Atelier Musicaux	59	58	11	20	18	18	-	**184**	عروض وأوراش موسيقية
Exposition et Atelier d Art Plastique	26	53	0	1	8	3	-	**91**	معرض وورشات للفنون التشكيلية
Conférences/Rencontres littéraire/Signature de livre	35	49	4	0	14	7	-	**109**	محاضرات/لقاءات أدبية/توقيعات كتب
Ateliers de Lecture et de Contes/Activité pour Enfants/Atelier pour Enfants	26	100	2	9	7	9	-	**153**	ورشات مطالعة القصص للأطفال والتنشيط
Festivals	1	5	0	0	4	10	-	**20**	مهرجانات
Arts de la photographie et Cinéma	10	8	0	0	0	18	-	**36**	فن التصوير و السينما
Capsules de sensibilisation	3	31	0	0	0	34	-	**68**	كبسولات التحسيس

Source: Direction Régionale de la Culture المصدر: المديرية الجهوية للثقافة

المستفيدون من المكتبات و المعاهد الموسيقية حسب العمالة أو الإقليم، 2020

BENEFICIAIRES DES BIBLIOTHEQUES ET DES CONSERVATOIRES PAR PREFECTURE OU PROVINCE, 2020

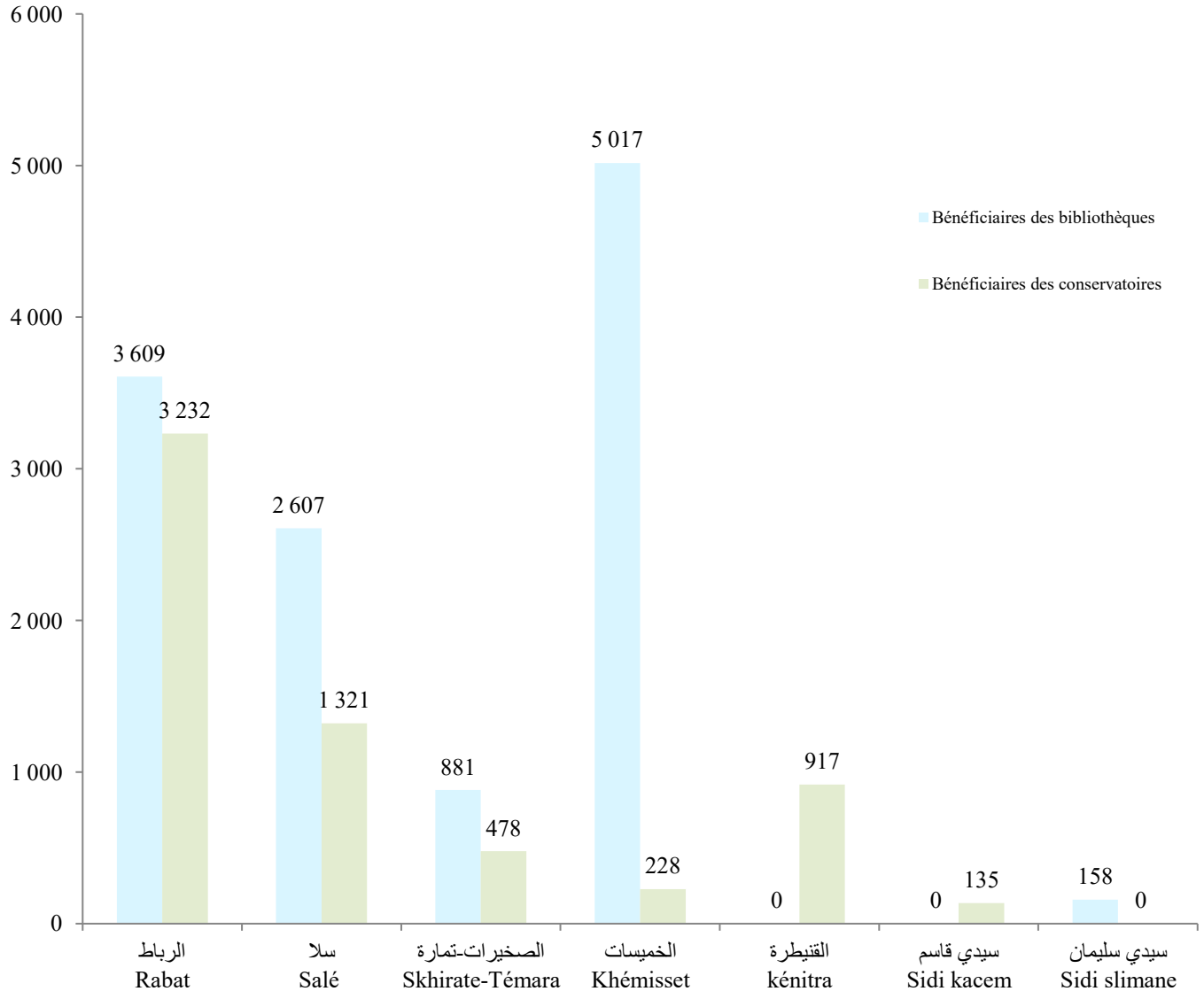

التعاون الوطني
Entraide Nationale

LISTE DES TABLEAUX : لائحة الجداول

جدول 1: رياض الأطفال حسب العمالة أو الإقليم، 2022

Tableau 1 : JARDINS D'ENFANTS PAR PREFECTURE OU PROVINCE, 2022

جدول 2: مؤسسات الرعاية الإجتماعية حسب العمالة أو الإقليم، 2022

Tableau 2 : ETABLISSEMENTS DE PROTECTION SOCIALE PAR PREFECTURE OU PROVINCE, 2022

جدول 3: مراكز التكوين المهني حسب العمالة أو الإقليم، 2022

Tableau 3 : CENTRES DE FORMATION PROFESSIONNELLE PAR PREFECTURE OU PROVINCE, 2022

جدول 4: مراكز التربية و التكوين حسب العمالة أو الإقليم، 2022

Tableau 4 : CENTRES D'EDUCATION ET DE FORMATION PAR PREFECTURE OU PROVINCE, 2022

جدول 5 : مراكز تأهيل و إدماج الأشخاص في وضعية إعاقة حسب العمالة أو الإقليم، 2022

Tableau 5 : ENTRES DE QUALIFICATION ET INSERTION DES PERSONNES EN SITUATION D'HANDICAP PAR PREFECTURE OU PROVINCE , 2022

جدول 6 : الإعانات العينية لفائدة الأشخاص في وضعية إعاقة حسب العمالة أو الإقليم، 2022

Tableau 6 : AIDES EN NATURE POUR PERSONNES EN SITUATION DE HANDICAP PAR PREFECTURE OU PROVINCE ,2022

جدول 7 : فضاءات محو الأمية حسب العمالة أو الإقليم، 2022

Tableau 7 : ESPACE ALPHABETISATION PAR PREFECTURE OU PROVINCE, 2022

جدول 8 : مراكز القرب و دور المواطن حسب العمالة أو الإقليم، 2022

Tableau 8 : CENTRES DE PROXIMITE ET DAR AL MOUATEN PAR PREFECTURE OU PROVINCE , 2022

جدول 9 : مراكز المساعدة الإجتماعية حسب العمالة أو الإقليم، 2022

Tableau 9 : CENTRES D'ASSISTANCE SOCIALE PAR PREFECTURE OU PROVINCE , 2022

جدول 10 : دعم تمدرس الأطفال في وضعية إعاقة حسب العمالة أو الإقليم، 2022

Tableau 10 : APPUI A LA SCOLARISATION DES ENFANTS EN SITUATION D'HANDICAP PAR PREFECTURE OU PROVINCE, 2022

رياض الأطفال حسب العمالة أو الإقليم، 2022

JARDINS D'ENFANTS PAR PREFECTURE OU PROVINCE, 2022

Tableau 1: **جدول 1:**

PREFECTURE/ PROVINCE	المؤطرون Encadrants	المراكز centres	المستفيدون Bénéficiaires	العمالة/الإقليم
Rabat	6	2	114	الرباط
Salé	10	4	90	سلا
Skhirate-Témara	23	6	390	الصخيرات-تمارة
Khémisset	7	2	92	الخميسات
kénitra	29	7	314	القنيطرة
Sidi kacem	9	8	237	سيدي قاسم
Total	**84**	**29**	**1 237**	**المجموع**

Source : Direction de l'Entraide Nationale المصدر: مديرية التعاون الوطني

مؤسسات الرعاية الإجتماعية حسب العمالة أو الإقليم، 2022

ETABLISSEMENTS DE PROTECTION SOCIALE PAR PREFECTURE OU PROVINCE, 2022

Tableau 2: **جدول 2:**

PREFECTURE/ PROVINCE	المؤطرون Encadrants	المراكز centres	المستفيدون Bénéficiaires	العمالة/الإقليم
Rabat	204	18	5 628	الرباط
Salé	188	7	599	سلا
Skhirate-Témara	79	5	200	الصخيرات-تمارة
Khémisset	572	25	1 662	الخميسات
kénitra	245	13	966	القنيطرة
Sidi kacem	154	29	1 869	سيدي قاسم
Sidi slimane	49	5	379	سيدي سليمان
Total	**1 491**	**102**	**11 303**	**المجموع**

Source : Direction de l'Entraide Nationale المصدر: مديرية التعاون الوطني

مراكز التكوين المهني بالتدرج حسب العمالة أو الإقليم، 2022

CENTRES DE FORMATION PROFESSIONNELLE PAR APPRENTISSAGE PAR PREFECTURE OU PROVINCE 2022

Tableau 3: **جدول 3:**

PREFECTURE/ PROVINCE	المؤطرون Encadrants	المراكز centres	المستفيدون Bénéficiaires	العمالة/الإقليم
Rabat	5	1	116	الرباط
Salé	10	3	73	سلا
Khémisset	8	1	152	الخميسات
kénitra	4	1	76	القنيطرة
Sidi kacem	8	3	112	سيدي قاسم
Total	**35**	**9**	**529**	**المجموع**

Source : Direction de l'Entraide Nationale المصدر: مديرية التعاون الوطني

مراكز التربية و التكوين حسب العمالة أو الإقليم، 2022

CENTRES D'EDUCATION ET DE FORMATION PAR PREFECTURE OU PROVINCE , 2022

Tableau 4: **جدول 4:**

PREFECTURE/ PROVINCE	المؤطرون Encadrants	المراكز centres	المستفيدون Bénéficiaires	العمالة/الإقليم
Rabat	44	15	1 023	الرباط
Salé	129	22	3 905	سلا
Skhirate-Témara	36	10	916	الصخيرات-تمارة
Khémisset	64	19	1 521	الخميسات
kénitra	154	29	3 779	القنيطرة
Sidi kacem	23	12	613	سيدي قاسم
Sidi slimane	45	9	659	سيدي سليمان
Total	**495**	**116**	**12 416**	**المجموع**

Source : Direction de l'Entraide Nationale المصدر: مديرية التعاون الوطني

مراكز تأهيل و إدماج الأشخاص في وضعية إعاقة حسب العمالة أو الإقليم، 2022

CENTRES DE QUALIFICATION ET INSERTION DES PERSONNES EN SITUATION D'HANDICAP PAR PREFECTURE OU PROVINCE , 2022

Tableau 5: **جدول 5:**

PREFECTURE/ PROVINCE	المؤطرون Encadrants	المراكز centres	المستفيدون Bénéficiaires	العمالة/الإقليم
Salé	127	9	611	سلا
Khémisset	48	5	225	الخميسات
Sidi slimane	63	3	200	سيدي سليمان
Total	**238**	**17**	**1 036**	**المجموع**

Source : Direction de l'Entraide Nationale المصدر: مديرية التعاون الوطني

الإعانات العينية لفائدة الأشخاص في وضعية إعاقة حسب العمالة أو الإقليم، 2022

AIDES EN NATURE POUR PERSONNES EN SITUATION DE HANDICAP PAR PREFECTURE OU PROVINCE ,2022

Tableau 6: **جدول 6 :**

PREFECTURE/ PROVINCE	المستفيدون Bénéficiaires	العمالة/الإقليم
Rabat	379	الرباط
Salé	192	سلا
Skhirate-Témara	92	الصخيرات-تمارة
Khémisset	542	الخميسات
kénitra	142	القنيطرة
Sidi kacem	526	سيدي قاسم
Sidi slimane	638	سيدي سليمان
Total	**2 511**	**المجموع**

Source : Direction de l'Entraide Nationale المصدر: مديرية التعاون الوطني

فضاءات محو الأمية حسب العمالة أو الإقليم، 2022

ESPACE ALPHABETISATION PAR PREFECTURE OU PROVINCE, 2022

Tableau 7: **جدول 7:**

PREFECTURE/ PROVINCE	المؤطرون Encadrants	المراكز centres	المستفيدون Bénéficiaires	العمالة/الإقليم
Salé	2	3	104	سلا
Skhirate-Témara	2	1	29	الصخيرات-تمارة
Khémisset	2	2	50	الخميسات
kénitra	2	1	90	القنيطرة
Sidi kacem	0	1	0	سيدي قاسم
Sidi slimane	2	2	40	سيدي سليمان
Total	**10**	**10**	**313**	**المجموع**

Source : Direction de l'Entraide Nationale المصدر: مديرية التعاون الوطني

مراكز القرب و دور المواطن حسب العمالة أو الإقليم، 2022

CENTRES DE PROXIMITE ET DAR AL MOUATEN PAR PREFECTURE OU PROVINCE , 2022

Tableau 8: **جدول 8:**

PREFECTURE/ PROVINCE	المؤطرون Encadrants	المراكز centres	المستفيدون Bénéficiaires	العمالة/الإقليم
Rabat	3	1	72	الرباط
Salé	2	2	308	سلا
Skhirate-Témara	4	0	73	الصخيرات-تمارة
Khémisset	0	1	0	الخميسات
kénitra	2	0	182	القنيطرة
Total	**11**	**4**	**635**	**المجموع**

Source : Direction de l'Entraide Nationale المصدر: مديرية التعاون الوطني

مراكز المساعدة الإجتماعية حسب العمالة أو الإقليم، 2022

CENTRES D'ASSISTANCE SOCIALE PAR PREFECTURE OU PROVINCE , 2022

Tableau 9: **جدول 9:**

PREFECTURE/ PROVINCE	المؤطرون Encadrants	المراكز centres	المستفيدون Bénéficiaires	العمالة/الإقليم
Rabat	4	2	2 474	الرباط
Salé	25	4	15 663	سلا
Skhirate-Témara	24	4	908	الصخيرات-تمارة
Khémisset	5	2	1 727	الخميسات
kénitra	12	4	900	القنيطرة
Sidi kacem	9	4	1 361	سيدي قاسم
Sidi slimane	10	3	1 268	سيدي سليمان
Total	**89**	**23**	**24 301**	**المجموع**

Source : Direction de l'Entraide Nationale المصدر: مديرية التعاون الوطني

دعم تمدرس الأطفال في وضعية إعاقة حسب العمالة أو الإقليم، 2022

APPUI A LA SCOLARISATION DES ENFANTS EN SITUATION D'HANDICAP PAR PREFECTURE OU PROVINCE, 2022

Tableau 10: **جدول 10:**

PREFECTURE/ PROVINCE	المؤطرون Encadrants	المراكز centres	المستفيدون Bénéficiaires	العمالة/الإقليم
Rabat	150	12	520	الرباط
Salé	242	14	821	سلا
Skhirate-Témara	48	6	134	الصخيرات-تمارة
Khémisset	42	4	185	الخميسات
kénitra	101	6	298	القنيطرة
Sidi kacem	21	3	124	سيدي قاسم
Sidi slimane	61	3	199	سيدي سليمان
Total	**665**	**48**	**2 281**	**المجموع**

Source : Direction de l'Entraide Nationale المصدر: مديرية التعاون الوطني

عدد المستفيدين من الإعانات العينية لفائدة الأشخاص في وضعية إعاقة حسب العمالة أو الإقليم، 2022

NOMBRE DE BENEFICIAIRES DES AIDES EN NATURE POUR PERSONNES EN SITUATION DE HANDICAP PAR PREFECTURE OU PROVINCE , 2022

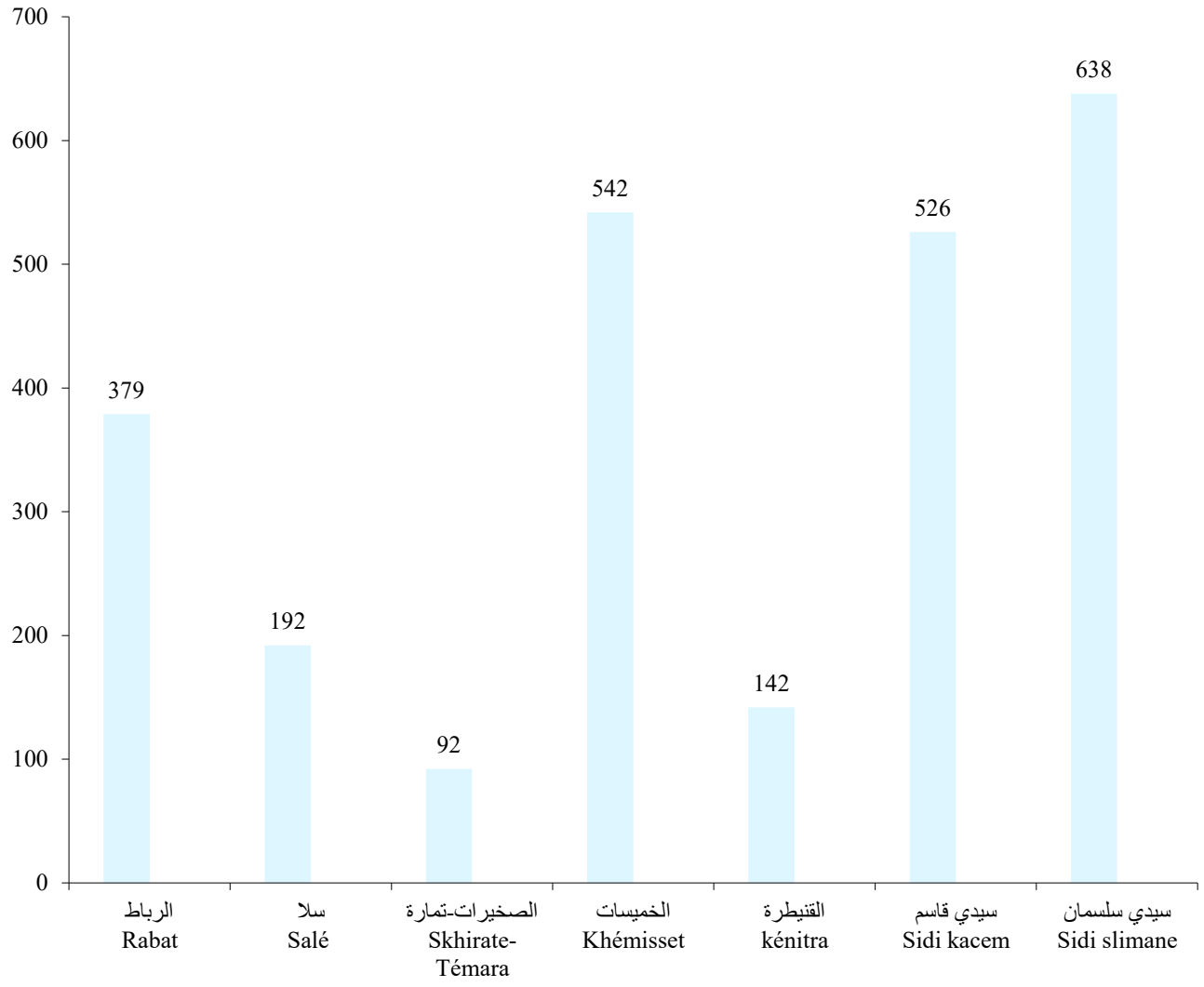

البيئة
Environnement

البيئة

ENVIRONNEMENT

LISTE DES TABLEAUX : لائحة الجداول

جدول 1: الأنهار الرئيسية بالجهة، 2022

Tableau 1 : PRINCIPAUX FLEUVES DE LA REGION, 2022

جدول 2: توزيع الموارد المائية المتجددة حسب الأحواض المائية (بمليون متر مكعب في السنة)، 2021-2022

Tableau 2 : REPARTITION DES RESSOURCES RENOUVELABLES PAR BASSIN VERSANT (EN MILLIONS DE M3 PAR AN) , 2021-2022

جدول 3: كمية النفايات الطبية بالطن، 2020-2022

Tableau 3 : QUANTITE DES DECHETS MEDICAUX EN TONNE , 2020-2022

جدول 4: إنتاج النفايات المنزلية بالجهة بالطن، 2020-2022

Tableau 4 : PRODUCTION DES DECHETS MENAGERS DANS LA REGION EN TONNE , 2020-2022

جدول 5: توزيع الشواطئ ومحطات المعاينة بالجهة، 2022

Tableau 5 : REPARTITION DES PLAGES ET DES STATIONS DE PRELEVEMENT DANS LA REGION, 2022

جدول 6: المطارح و جمع النفايات بالجهة، 2020

Tableau 6 : DECHARGES ET COLLECTE DES DECHETS DANS LA REGION, 2020

الأنهار الرئيسية بالجهة، 2022

PRINCIPAUX FLEUVES DE LA REGION, 2022

Tableau 1 : جدول 1:

Fleuves	Source	Embouchure	الطول بالكلم Longueur en Km	المصب	المنبع	الأنهار
Sebou	Moyen Atlas		500		الأطلس المتوسط	سبو
	Oued Guigou				وادي كيكو	
	Oued Fès				وادي فاس	
	Oued Mikès				وادي مكس	
Bouregreg	Massif Central	Océan Atlantique	250	المحيط الأطلسي	المرتفع الرئيسي	أبي رقراق
		Rabat - Salé		الرباط و سلا		

Source :Annuaire Statistique du Maroc 2023 المصدر : النشرة الإحصائية السنوية للمغرب 2023

توزيع الموارد المائية المتجددة حسب الأحواض المائية (بمليون متر مكعب في السنة)، 2021-2022

REPARTITION DES RESSOURCES RENOUVELABLES PAR BASSIN VERSANT (EN MILLIONS DE M3 PAR AN) , 2021-2022

Tableau 2 : جدول 2:

Bassin versant	واردات المياه السطحية apport d'eau de surface	المساحة بالمتر مربع superfice en km^2	الحوض المائي
Sebou	1 610	39 006	سبو
Bouregreg et Chaouia	250	20 436	أبي رقراق و الشاوية

Source :Annuaire Statistique du Maroc 2023 المصدر : النشرة الإحصائية السنوية للمغرب 2023

كمية النفايات الطبية بالطن، 2020-2022

QUANTITE DES DECHETS MEDICAUX EN TONNE , 2020-2022

Tableau 3 : جدول 3:

	2020	2021	2022	
Total Région	1 206	1 206	1 206	**مجموع الجهة**

Source :Annuaire Statistique du Maroc 2023 المصدر : النشرة الإحصائية السنوية للمغرب 2023

إنتاج النفايات المنزلية بالجهة بالطن، 2020-2022

PRODUCTION DES DECHETS MENAGERS DANS LA REGION EN TONNE , 2020-2022

Tableau 4 : جدول 4:

	2020	2021	2022	
Total Région	910 673	910 673	910 673	**مجموع الجهة**

Source :Annuaire Statistique du Maroc 2023 المصدر : النشرة الإحصائية السنوية للمغرب 2023

توزيع الشواطئ ومحطات المعاينة بالجهة، 2022

REPARTITION DES PLAGES ET DES STATIONS DE PRELEVEMENT DANS LA REGION, 2022

Tableau 5: جدول 5:

	عدد المحطـات Nbre de stations			عدد العينات Nbre de prélèvement			
	2020	**2 021**	**2 022**	**2 020**	**2 021**	**2 022**	
Total Région	**47**	**46**	**46**	**467**	**460**	**460**	**مجموع الجهة**

Source :Annuaire Statistique du Maroc 2023 المصدر : النشرة الإحصائية السنوية للمغرب 2023

المطارح و جمع النفايات بالجهة، 2020

DECHARGES ET COLLECTE DES DECHETS DANS LA REGION, 2020

Tableau 6 : جدول 6:

Décharges	عدد المطارح Nb de décharges	الإنتاج (طن في اليوم) Production (T/j)	**المطارح**
Rabat	0	**0**	الرباط
Salé	1	**2 300**	سلا
Skhirate-Témara	0	**0**	الصخيرات-تمارة
Khémisset	5	**229**	الخميسات
Kénitra	3	**739**	القنيطرة
Sidi Kacem	5	**247**	سيدي قاسم
Sidi Slimane	3	**126**	سيدي سليمان
Total	**17**	**3 641**	**المجموع**

Source :Annuaire Statistique du Maroc 2021 المصدر : النشرة الإحصائية السنوية للمغرب 2021

عدد العينات المراقبة بالجهة، 2020-2022

NOMBRE DE PRELEVEMENTS DANS LA REGION, 2020-2022

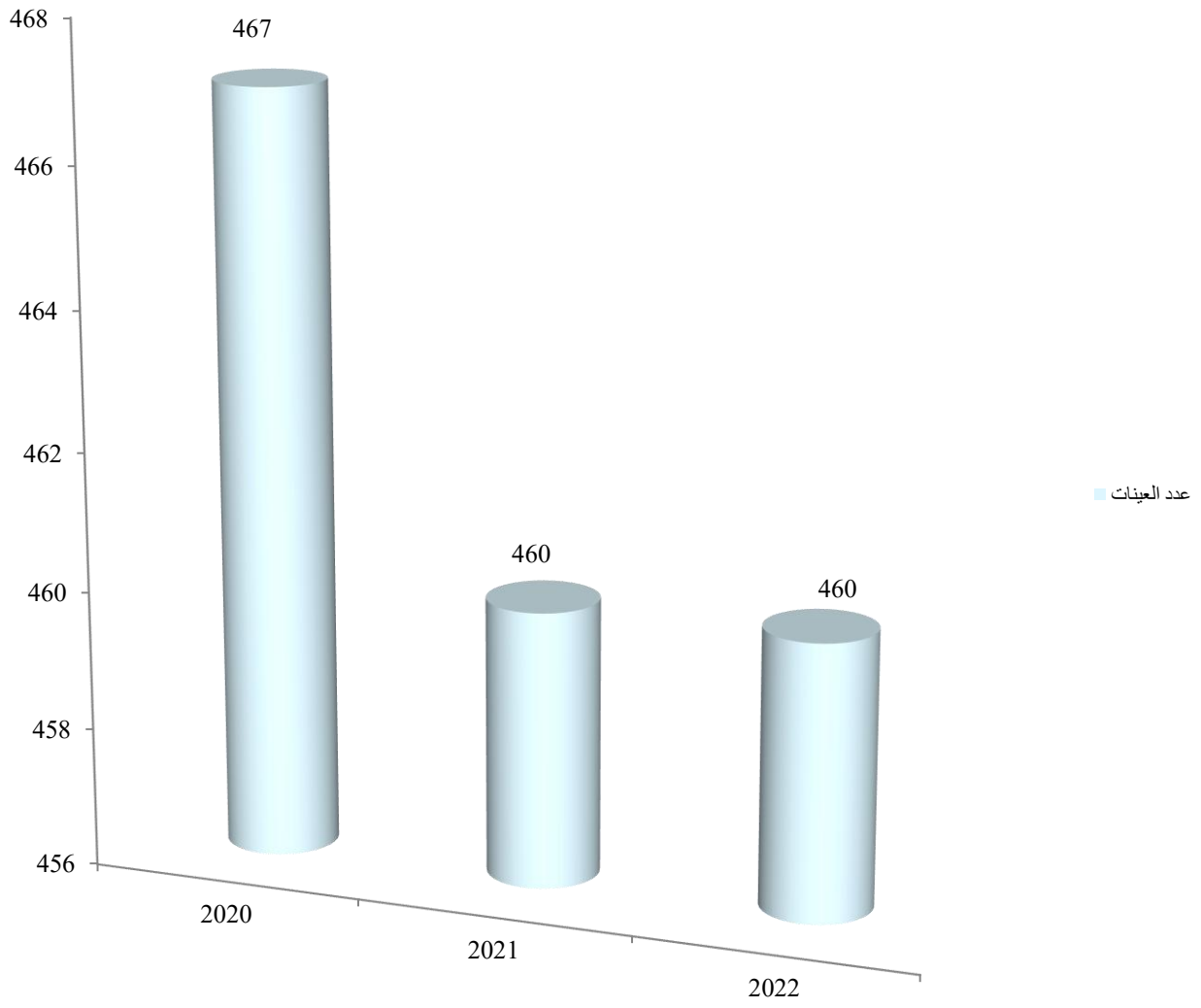

الإستثمارات
Investissements

الإستثمارات

INVESTISSEMENTS

LISTE DES TABLEAUX : لائحة الجداول

جدول 1: قيمة الإستثمارات المتعلقة بالمشاريع المقبولة حسب الجنسية و قطاع النشاط (ب مليون درهم)، 2017

Tableau 1 : MONTANT DES INVESTISSEMENTS RELATIFS AUX PROJETS RETENUS PAR NATIONALITE ET PAR SECTEUR D'ACTIVITE EN (en Millions Dh), 2017

جدول 2: الشواهد السلبية المسلمة حسب قطاع النشاط، 2018

Tableau 2 : CERTIFICATS NEGATIFS ACCORDES SECTEUR D'ACTIVITE, 2018

جدول 3: خلق المقاولات حسب قطاعات النشاط، 2018

Tableau 3 : CREATION D'ENTREPRISE PAR SECTEUR D'ACTIVITE, 2018

جدول 4: توزيع المشاريع المقبولة، و التي تفوق تكلفتها 200 مليون درهم و عدد مناصب الشغل المتوقعة منها حسب قطاعات النشاط، 2022

Tableau 4 : REPARTITION DES PROJETS RETENUS, DONT LE COUT EST SUPERIEUR A 200 M DH, ET LES NOMBRES D'EMPLOIS PREVUS PAR SECTEUR D'ACTIVITE, 2022

جدول 5: الشواهد السلبية المسلمة حسب الشكل القانوني ، 2018

Tableau 5 : CERTIFICATS NEGATIFS ACCORDES PAR NATURE JURIDIQUE, 2018

قيمة الإستثمارات المتعلقة بالمشاريع المقبولة حسب الجنسية و قطاع النشاط (ب مليون درهم)، 2017

MONTANT DES INVESTISSEMENTS RELATIFS AUX PROJETS RETENUS PAR NATIONALITE ET PAR SECTEUR D'ACTIVITE EN (en Millions Dh), 2017

Tableau 1 : **جدول 1 :**

Pays	الصناعات التحويلية Idustries de transformation	البناء و الأشغال العمومية Bâtiments et Travaux Publics	الطاقة و المعادن Enérgie et mines	السياحة Tourisme	التجارة Commerce	خدمات أخرى Services divers	المجموع Total	البلد
Espagne	118	-	-	-	-	-	**118**	اسبانيا
France	1408	-	-	-	4,44	-	**1 412,44**	فرنسا
Emirates Arabes	-	-	-	1100	-	-	**1100**	الإمارات العربية
Italie	163	-	-	-	-	-	**163**	إيطاليا
Portugal	9	-	-	-	-	-	**9**	البرتغال
Chine	220	-	-	-	-	-	**220**	الصين
USA	89	-	-	-	-	-	**89**	الولايات المتحدة الأمريكية
Maroc	932,3	4 856,25	8	74	51,1	1 020,45	**6 942,1**	المغرب
Total	**2 939,3**	**4 856,25**	**8**	**1174**	**55,54**	**1 020,45**	**10 053,54**	**المجموع**

Source : Centre Régional d'Investissement de Rabat

المصدر : المركز الجهوي للإستثمار بالرباط

الشواهد السلبية المسلمة حسب قطاع النشاط، 2018

CERTIFICATS NEGATIFS ACCORDES SECTEUR D'ACTIVITE, 2018

Tableau 2 : **جدول 2 :**

Secteur d'activités	شركة مجهولة الإسم Societé anonyme	شركة ذات مسؤولية محدودة Société à responsabilité limitée	شركة تضامن Société au nom collectif	شكل أخر autre forme	الأشخاص الذاتيين personnes physiques	المجموع Total	قطاع النشاط
Industrie	24	740	15	23	70	**872**	الصناعة
Agriculture et pêche	1	123	10	2	59	**195**	الفلاحة والصيد
Bâtiments et Travaux Publics	2	1 020	-	9	125	**1 156**	البناء و الأشغال العمومية
Energie et Mines	-	-	-	-	-	**-**	الطاقة و المعادن
Tourisme	-	592	-	1	31	**624**	السياحة
Artisanat	-	3	6	-	2	**11**	الصناعة التقليدية
Commerce	15	700	59	9	340	**1 123**	التجارة
Services	20	4 721	14	8	357	**5 120**	خدمات
Total	**62**	**7 899**	**104**	**52**	**984**	**9 101**	**المجموع**

Source : Centre Régional d'Investissement de Rabat

المصدر : المركز الجهوي للإستثمار بالرباط

خلق المقاولات حسب قطاعات النشاط و حسب الشكل القانوني ، 2018

CREATION D'ENTREPRISE PAR SECTEUR D'ACTIVITE ET PAR NATURE JURIDIQUE , 2018

Tableau 3 : **جدول 3 :**

Secteur d'activités	Nombre des unités (عدد الوحدات)	قطاع النشاط
Industrie	**50**	**الصناعة**
Industrie textile et cuir	6	صناعة النسيج و الجلد
Industrie Agro-alimentaire	10	الصناعات الغذائية
Industrie du bois, papier et carton	9	صناعات الخشب، الورق و الورق المقوى
Industrie métallique, métallurgique et éléctrique	18	الصناعات الحديدية، المعدنية و الكهربائية
Indutrie chimique et parachimique	7	الصانعات الكيماوية و شبه الكيماوية
Autres seteurs	**7 400**	**قطاعات أخرى**
Bâtiments et Travaux Publics	825	البناء و الأشغال العمومية
Energie et Mines	20	الطاقة و المعادن
Tourisme	19	السياحة
Agriculture et pêche	94	الفلاحة و الصيد البحري
Commerce	1 800	التجارة
Services divers	4 635	الخدمات أخرى
Services divers	22	خدمات أخرى
Total	**7 450**	**المجموع**

Source : Centre Régional d'Investissement de Rabat

المصدر : المركز الجهوي للإستثمار بالرباط

توزيع مجموع المشاريع المقبولة، و عدد مناصب الشغل المتوقعة منها حسب قطاعات النشاط، 2022

REPARTITION DES PROJETS RETENUS, ET LES NOMBRES D'EMPLOIS PREVUS PAR SECTEUR D'ACTIVITE, 2022

Tableau 4 : **جدول 4 :**

Secteur d'activités	عدد المشاريع Nombre de projets	تكلفة المشروع (ب مليون درهم) Coût du Projet(en Millions Dh)	عدد مناصب الشغل المتوقعة Nb Emplois prévus	قطاع النشاط
Industrie	130	10,7	36 449	**الصناعة**
Bâtiments et Travaux Publics	99	22,3	50 799	**البناء و الأشغال العمومية**
Tourisme	75	16,3	21 573	**السياحة**
Santé	44	5,5	10 297	**الصحة**
Commerce	14	0,3	970	**التجارة**
Services divers	35	6,4	1 834	**الخدمات أخرى**
Enseignement	16	33,1	5 107	**التعليم**
Autres seteurs	39	1,1	15 732	**قطاعات أخرى**
Total	**452**	**95,7**	**142 761**	**المجموع**

Source : Centre Régional d'Investissement de Rabat المصدر : المركز الجهوي للإستثمار بالرباط

الشواهد السلبية المسلمة حسب الشكل القانوني، 2018

CERTIFICATS NEGATIFS ACCORDES PAR NATURE JURIDIQUE , 2018

Tableau 5 : **جدول 5 :**

	شركة ذات مسؤولية محدودة Societe a responsabilité limitée	شركة مجهولة الإسم Société anonyme	شركة تضامن Société au nom collectif	شكل أخر autre forme	المجموع Total	
Total secteurs	7 899	62	104	1 036	**9 101**	**مجموع القطاعات**

Source : Centre Régional d'Investissement de Rabat المصدر : المركز الجهوي للإستثمار بالرباط

الشواهد السلبية المسلمة حسب الشكل القانوني بمركز الرباط و ملحقة القنيطرة، 2018

CERTIFICATS NEGATIFS ACCORDES PAR NATURE JURIDIQUE SELONLE CENTRE DE RABAT ET L'ANNEXE DE KENITRA, 2018

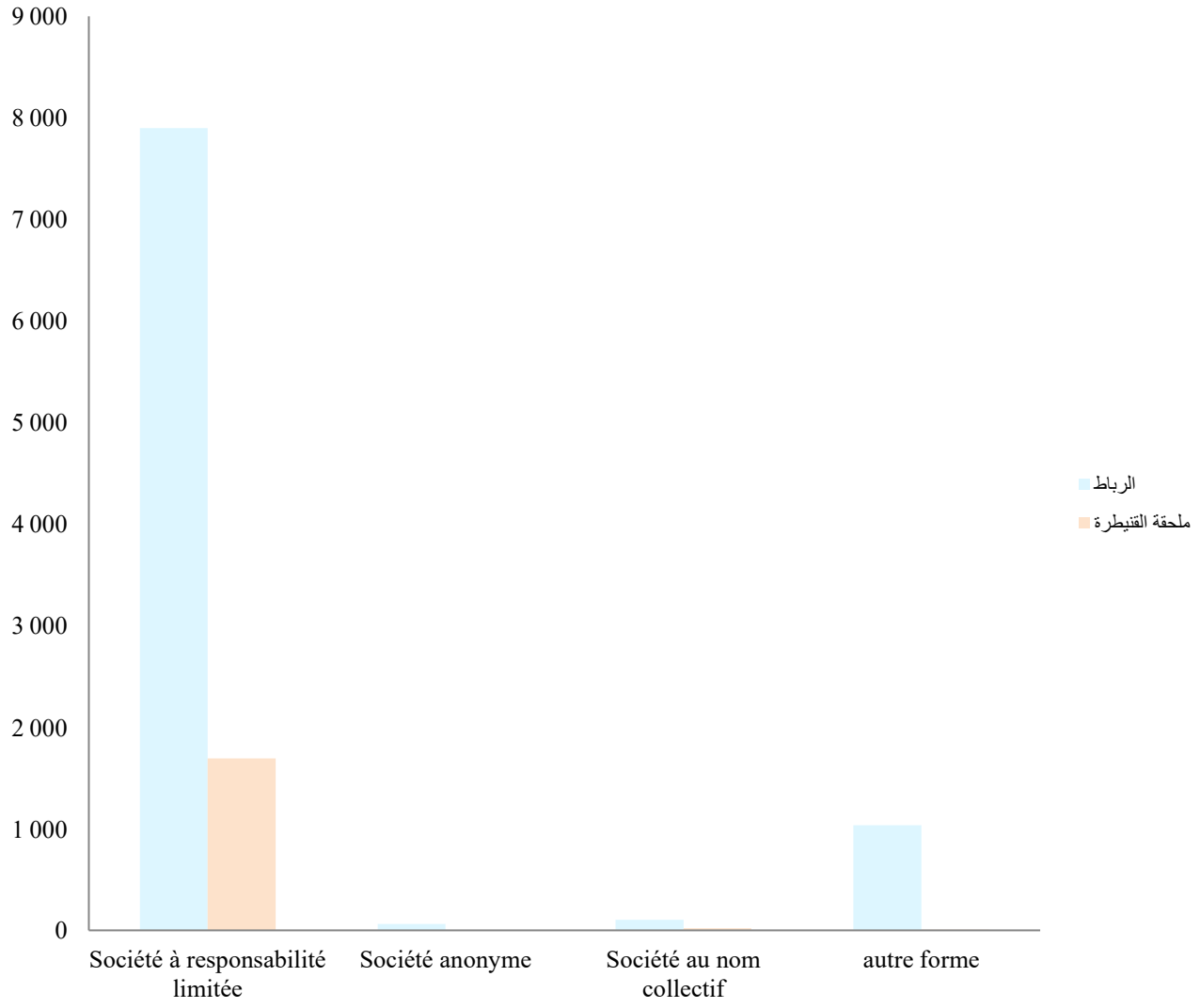

الأثمان

Prix

الأثمان

PRIX

LISTE DES TABLEAUX

لائحة الجداول

جدول 1: تطور الرقم الإستدلالي للأثمان عند الإستهلاك لمدينة الرباط، 2020-2022 (أساس 100 : 2006 , 478 مادة)

Tableau 1 : EVOLUTION DE L'INDICE DES PRIX A LA CONSOMMATION DE LA VILLE A RABAT, 2020-2022 (Base 100 :2006 ,478 Articles)

جدول 2: تطور الرقم الإستدلالي للأثمان عند الإستهلاك لمدينة القنيطرة، 2020-2022 (أساس 100 : 2006 , 478 مادة)

Tableau 2 : EVOLUTION DE L'INDICE DES PRIX A LA CONSOMMATION DE LA VILLE DE KENITRA, 2020-2022 (Base 100 :2006 ,478 Articles)

تطور الرقم الإستدلالي للأثمان عند الإستهلاك لمدينة الرباط، 2020-2022 (أساس 100 : 2006 , 478 مادة)

EVOLUTION DE L'INDICE DES PRIX A LA CONSOMMATION DE LA VILLE DE RABAT, 2020-2022 (Base 100 :2006 ,478 Articles)

Tableau 1: **جدول 1:**

Groupes et Sous Groupes	2022	2021	2020	المجموعات و المجموعات الصغرى
Produits alimentaires et boissons non alcoolisées	**113,5**	**102,8**	**101,9**	**المواد الغذائية والمشروبات غير الكحولية**
Produits alimentaires	114,1	102,9	101,9	المواد الغذائية
Boissons non alcoolisées	101,9	100,6	100,8	المشروبات غير الكحولية
Boissons alcoolisées et tabac	**129,2**	**124,8**	**120,5**	**المشروبات الكحولية و التبغ**
Boissons alcoolisées	105,1	100,2	96,1	المشروبات الكحولية
Tabac	130,8	126,5	122,1	التبغ
Articles d'habillement et chaussures	**118,6**	**108,0**	**104,1**	**الملابس والأحذية**
Articles d'habillement	112,2	105,5	102,7	الملابس
Chaussures	148,6	119,2	110,4	الأحذية
Logement, eau, électricité, gaz et autres combustibles	**102,8**	**101,4**	**100,7**	**السكن والماء والكهرباء والغاز ومحروقات أخرى**
Loyers effectifs	105,2	104,1	101,9	الكراء الفعلي
Entretien et réparation des logements	109,8	100,0	99,9	صيانة وإصلاح المساكن
Alimentation en eau et services divers liés au logement	100,0	100,0	100,0	التزويد بالماء وخدمات مختلفة متعلقة بالسكن
Electricité, gaz et autres combustibles	100,5	100,4	100,2	الكهرباء والغاز ومحروقات أخرى
Meubles, articles de ménage et entretien courant du foyer	**102,2**	**100,9**	**101,0**	**الأثاث والأدوات المنزلية والصيانة العادية للمنزل**
Meubles, articles d'ameublement, tapis et autres revetements d	115,5	108,1	107,2	الأثاث ومواد التأثيث والزرابي وأفرشة أرضية أخرى
Articles de ménage en textiles	99,1	97,7	100,7	مواد منزلية من النسيج
Appareils ménagers	99,6	98,4	99,7	الأجهزة المنزلية
Verrerie, vaisselle et ustensiles de ménage	100,6	100,4	100,5	مواد زجاجية، أواني وأدوات منزلية
Outillage et autre matériel pour la maison et le jardin	120,8	113,7	100,6	الأدوات والمعدات الأخرى للمنزل والحديقة
Biens et services liés à l'entretien courant du foyer	100,2	100,2	100,2	مواد وخدمات متعلقة بالصيانة المنزلية
Santé	**102,6**	**102,7**	**102,7**	**الصحة**
Produits, appareils et matériels médicaux	96,8	97,4	98,1	مواد وأجهزة ومعدات طبية
Services ambulatoires	109,3	109,3	108,5	الخدمات الإسعافية
Services hospitaliers	100,0	100,0	100,0	الخدمات الإستشفائية
Transport	**117,6**	**105,9**	**101,2**	**النقل**
Achat de véhicules	113,5	107,3	102,5	شراء العربات
Dépenses d'utilisation des véhicules	126,0	101,1	95,1	نفقات استعمال العربات
Services de transport	107,9	112,5	110,5	خدمات النقل
Communications	**107,1**	**106,4**	**106,4**	**المواصلات**
Services postaux	100,0	100,0	100,0	خدمات بريدية
Matériel de téléphonie et de télécopie	102,4	95,6	95,6	معدات الهاتف والفاكس
Services de téléphonie et de télécopie	107,7	107,7	107,7	خدمات الهاتف والفاكس
Loisirs et culture	**101,5**	**100,7**	**100,4**	**الترفيه والثقافة**
Matériel audiovisuel, photographique et de traitement de l'information	94,4	95,9	97,4	المعدات السمعية البصرية والفوتوغرافية ومعدات معالجة المعلومات
Autres biens durables à fonction récréative et culturelle	100,0	100,0	100,0	مواد أخرى مستدامة ذات وظيفة إبداعية وثقافية
Autres articles et matériel de loisirs, de jardinage et animaux de compagnie	98,4	98,1	98,3	مواد ومعدات أخرى للترفيه والبستنة والحيوانات الأليفة
Services récréatifs et culturels	105,6	104,4	104,3	خدمات الترفيه والثقافة
Journaux, livres et articles de papeterie	104,0	103,2	100,7	الصحف والكتب والمواد الورقية
Forfaits touristiques	118,5	108,6	108,6	الواجبات السياحية الجزافية
Enseignement	**109,6**	**108,4**	**107,0**	**التعليم**
Enseignement préélémentaire et primaire	113,7	111,0	108,2	التعليم ما قبل الإبتدائي والإبتدائي
Enseignement secondaire	107,1	106,5	105,4	التعليم الثانوي
Enseignement postsecondaire non supérieur	111,5	111,5	111,5	التعليم ما بعد المرحلة الثانوية غير العالي
Enseignement supérieur	101,4	101,4	101,4	التعليم العالي
Enseignement non défini par niveau	100,0	100,0	100,0	التعليم غير المحدد بالمستوى
Restaurants et hôtels	**108,2**	**101,5**	**101,0**	**مطاعم وفنادق**
Services de restauration	109,8	102,1	101,4	خدمات المطاعم
Services d'hébergement	99,8	98,7	99,4	خدمات الإيواء
Biens et services divers	**106,0**	**103,3**	**102,7**	**مواد وخدمات اخرى**
Soins corporels	105,1	102,7	102,0	العناية بالجسد
Effets personnels non classés ailleurs	117,9	100,3	100,3	أدوات شخصية غير مصنفة في مكان آخر
Assurance	106,5	106,5	106,5	التأمين
Services financiers	100,1	100,1	100,0	الخدمات المالية
Autres services	105,3	100,9	100,9	خدمات أخرى
Indice général	**110,0**	**103,8**	**102,5**	**الرقم الإستدلالي العام**
Variation (en %)	**6,0**	**1,3**	**0,9**	**نسبة التغير (%)**

Source :Annuaire Statistique du Maroc 2023 المصدر : النشرة الإحصائية السنوية للمغرب 2023

تطور الرقم الإستدلالي للأثمان عند الإستهلاك لمدينة القنيطرة، 2020-2022 (أساس 100 : 2006 , 478 مادة)

EVOLUTION DE L'INDICE DES PRIX A LA CONSOMMATION DE LA VILLE DE KENITRA, 2020-2022 (Base 100 :2006 ,478 Articles)

Tableau 2: **جدول 2:**

Groupes et Sous Groupes	2022	2021	2020	المجموعات و المجموعات الصغرى
Produits alimentaires et boissons non alcoolisées	**113,0**	**100,1**	**99,1**	**المواد الغذائية والمشروبات غير الكحولية**
Produits alimentaires	113,5	100,1	99,1	المواد الغذائية
Boissons non alcoolisées	104,1	100,1	99,4	المشروبات غير الكحولية
Boissons alcoolisées et tabac	**129,1**	**124,9**	**120,9**	**المشروبات الكحولية و التبغ**
Boissons alcoolisées	102,2	101,9	101,4	المشروبات الكحولية
Tabac	130,8	126,5	122,1	التبغ
Articles d'habillement et chaussures	**110,4**	**106,3**	**104,7**	**الملابس والأحذية**
Articles d'habillement	110,7	107,0	105,2	الملابس
Chaussures	108,7	102,5	102,3	الأحذية
Logement, eau, électricité, gaz et autres combustibles	**103,4**	**103,1**	**102,6**	**السكن والماء والكهرباء والغاز ومحروقات أخرى**
Loyers effectifs	107,0	106,3	104,1	الكراء الفعلي
Entretien et réparation des logements	109,4	108,2	107,7	صيانة وإصلاح المساكن
Alimentation en eau et services divers liés au logement	100,0	100,0	100,0	التزويد بالماء وخدمات مختلفة متعلقة بالسكن
Electricité, gaz et autres combustibles	100,9	101,0	101,1	الكهرباء والغاز ومحروقات أخرى
Meubles, articles de ménage et entretien courant du foyer	**110,8**	**103,4**	**101,7**	**الأثاث والأدوات المنزلية والصيانة العادية للمنزل**
Meubles, articles d'ameublement, tapis et autres revetements d	114,7	105,8	102,1	الأثاث ومواد التأثيث والزرابي وأفرشة أرضية أخرى
Articles de ménage en textiles	103,9	104,1	100,6	مواد منزلية من النسيج
Appareils ménagers	102,0	95,3	96,5	الأجهزة المنزلية
Verrerie, vaisselle et ustensiles de ménage	110,1	99,8	98,1	مواد زجاجية، أواني وأدوات منزلية
Outillage et autre matériel pour la maison et le jardin	104,0	102,8	102,7	الأدوات والمعدات الأخرى للمنزل والحديقة
Biens et services liés à l'entretien courant du foyer	114,2	106,1	104,5	مواد وخدمات متعلقة بالصيانة المنزلية
Santé	**101,6**	**99,3**	**99,6**	**الصحة**
Produits, appareils et matériels médicaux	96,5	97,2	97,9	مواد وأجهزة ومعدات طبية
Services ambulatoires	107,3	101,4	101,3	الخدمات الإسعافية
Services hospitaliers	100,0	100,0	100,0	الخدمات الإستشفائية
Transport	**119,7**	**106,2**	**101,1**	**النقل**
Achat de véhicules	104,4	103,3	105,4	شراء العربات
Dépenses d'utilisation des véhicules	130,5	102,3	95,4	نفقات استعمال العربات
Services de transport	113,2	113,6	106,6	خدمات النقل
Communications	**106,5**	**106,4**	**106,5**	**المواصلات**
Services postaux	100,0	100,0	100,0	خدمات بريدية
Matériel de téléphonie et de télécopie	113,0	112,0	112,3	معدات الهاتف والفاكس
Services de téléphonie et de télécopie	105,6	105,6	105,6	خدمات الهاتف والفاكس
Loisirs et culture	**105,8**	**98,4**	**99,4**	**الترفيه والثقافة**
Matériel audiovisuel, photographique et de traitement de l'information	99,8	90,3	92,3	المعدات السمعية البصرية والفوتوغرافية ومعدات معالجة المعلومات
Autres biens durables à fonction récréative et culturelle	100,0	100,0	99,9	مواد أخرى مستدامة ذات وظيفة إبداعية وثقافية
Autres articles et matériel de loisirs, de jardinage et animaux de compagnie	104,7	104,6	104,6	مواد ومعدات أخرى للترفيه والبستنة والحيوانات الأليفة
Services récréatifs et culturels	100,4	100,4	100,4	خدمات الترفيه والثقافة
Journaux, livres et articles de papeterie	101,8	100,9	100,8	الصحف والكتب والمواد الورقية
Forfaits touristiques	133,2	117,5	117,5	الواجبات السياحية الجزافية
Enseignement	**114,1**	**111,0**	**111,0**	**التعليم**
Enseignement préélémentaire et primaire	116,4	113,1	113,1	التعليم ما قبل الإبتدائي والإبتدائي
Enseignement secondaire	115,5	112,2	112,2	التعليم الثانوي
Enseignement postsecondaire non supérieur	103,7	103,7	103,7	التعليم ما بعد المرحلة الثانوية غير العالي
Enseignement supérieur	102,9	100,0	100,0	التعليم العالي
Enseignement non défini par niveau	100,0	100,0	100,0	التعليم غير المحدد بالمستوى
Restaurants et hôtels	**105,0**	**105,5**	**105,0**	**مطاعم وفنادق**
Services de restauration	105,3	106,0	106,0	خدمات المطاعم
Services d'hébergement	103,5	103,5	101,0	خدمات الإيواء
Biens et services divers	**113,7**	**105,6**	**103,2**	**مواد وخدمات اخرى**
Soins corporels	115,3	104,5	101,6	العناية بالجسد
Effets personnels non classés ailleurs	137,8	132,4	129,5	أدوات شخصية غير مصنفة في مكان آخر
Assurance	103,9	103,9	103,9	التأمين
Services financiers	107,5	105,9	102,3	الخدمات المالية
Autres services	104,5	104,5	104,5	خدمات أخرى
Indice général	**111,1**	**102,9**	**101,6**	**الرقم الإستدلالي العام**
Variation (en %)	**8,0**	**1,3**	**0,0**	**نسبة التغير (%)**

Source :Annuaire Statistique du Maroc 2023 المصدر : النشرة الإحصائية السنوية للمغرب 2023

تطور الرقم الإستدلالي للأثمان عند الإستهلاك لمدينتي الرباط و القنيطرة، 2020-2022

EVOLUTION DE L'INDICE DES PRIX A LA CONSOMMATION DE LA VILLE DE RABAT ET DE KENITRA, 2020-2022

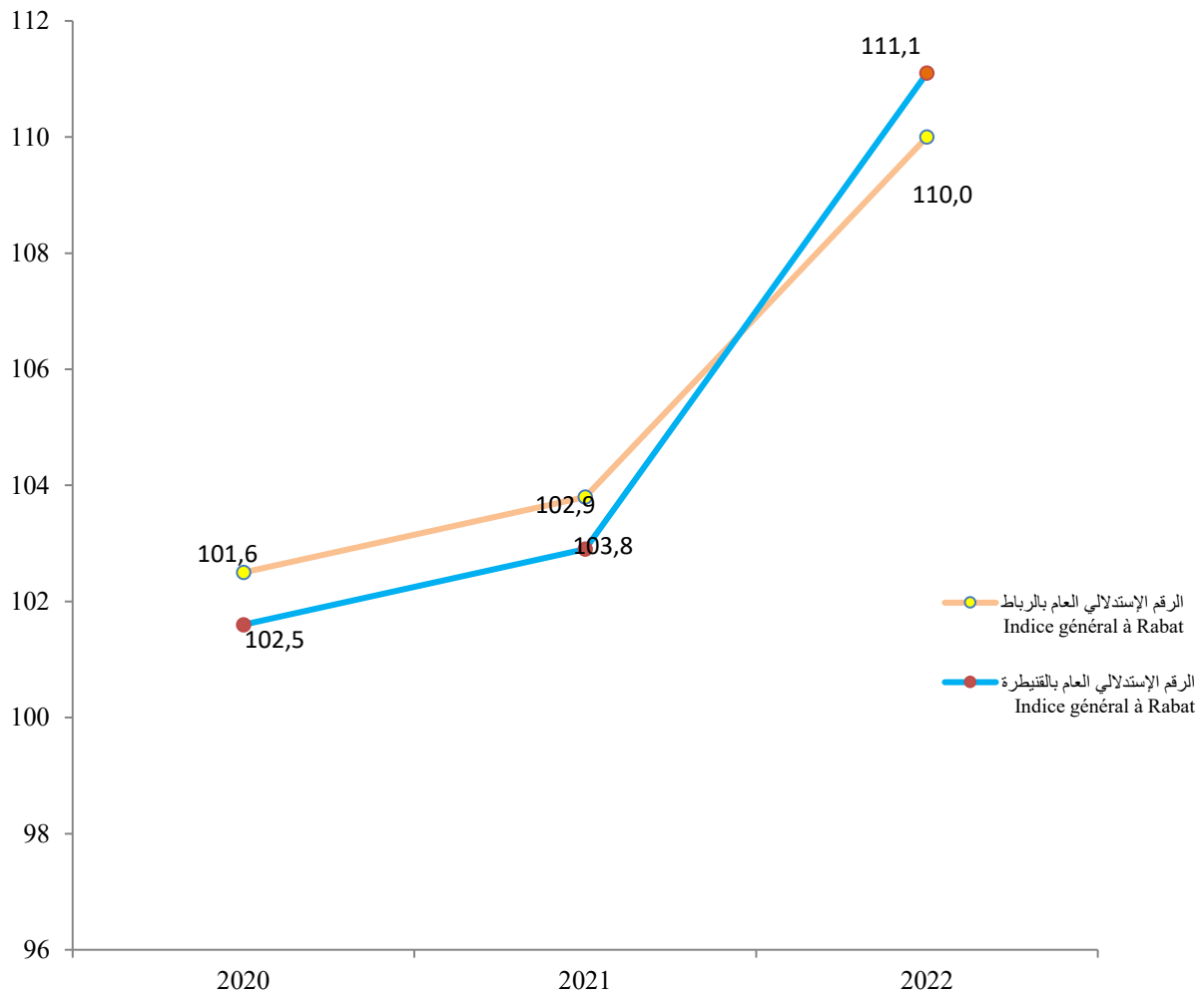

الأبنـاك

Banques

الأبناك

BANQUES

LISTE DES TABLEAUX : لائحة الجداول

جدول 1: شبكة البنوك حسب العمالة أو الإقليم، 2022

Tableau 1: RESEAU BANCAIRE PAR PREFECTURE OU PROVINCE, 2022

شبكة البنوك حسب العمالة أو الإقليم , 2022

Tableau 1: **RESEAU BANCAIRE PAR PREFECTURE OU PROVINCE , 2022** **جدول 1:**

Banque	الرباط Rabat	سلا Salé	الصخيرات-تمارة Skhirate-Témara	الخميسات Khemisset	القنيطرة Kénitra	سيدي قاسم Sidi Kacem	سيدي سليمان Sidi Slimane	مجموع الجهة Total Région	البنك
BARID BANK	-	-	-	-	-	-	-	**122**	البريد بنك
ATTIJARI WAFA BANK	-	-	-	-	-	-	-	**126**	التجاري بنك الوفاء
B M C E	-	-	-	-	-	-	-	**88**	البنك المغربي للتجارة الخارجية
B M C I	-	-	-	-	-	-	-	**38**	البنك المغربي للتجارة و الصناعة
C .A.M	-	-	-	-	-	-	-	**84**	للقرض المغربي الفلاحي
CREDIT DU MAROC	-	-	-	-	-	-	-	**35**	مصرف المغرب
C .I .H	-	-	-	-	-	-	-	**50**	القرض العقاري و السياحي
C .P .M	-	-	-	-	-	-	-	**237**	القرض الشعبي للمغرب
S .G .M .B	-	-	-	-	-	-	-	**51**	الشركة العامة المغربية للأبناك
AUTRES BANQUES	-	-	-	-	-	-	-	**49**	أبناك أخرى
Total	-	-	-	-	-	-	-	**880**	**المجموع**
Bank Al maghrib	1	-	-	-	1	-	-	**2**	بنك المغرب

Source: Annuaire Statistique du Maroc 2023 المصدر: النشرة الاحصائية السنوية للمغرب 2023

شبكة البنوك بالجهة، 2022

RESEAU BANCAIRE DANS LA REGION, 2022

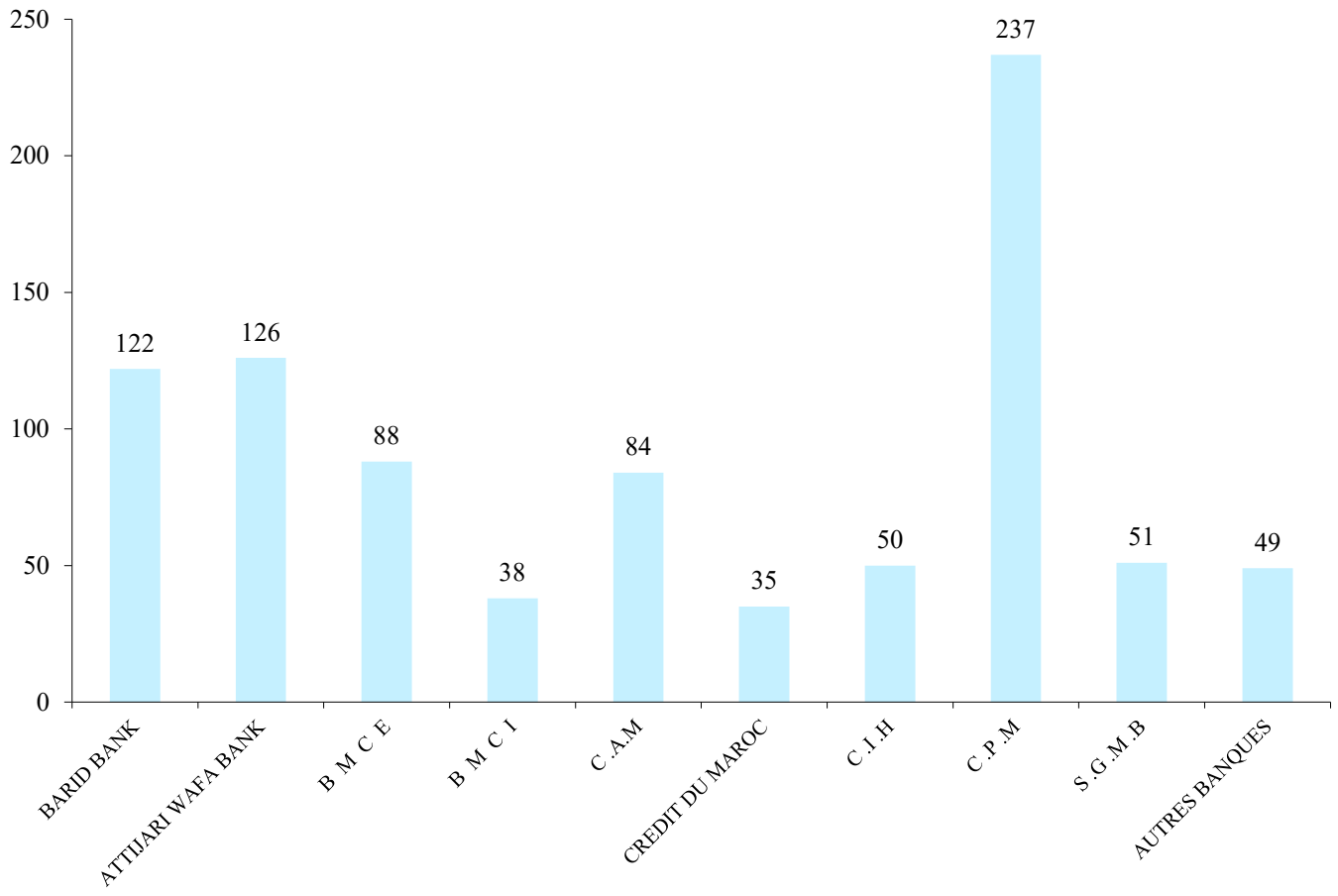

المديرية الجهوية لجهة الرباط–سلا–القنيطرة

07 ، زنقة إدريس الأكبر - حسان- الرباط، ص ب 8823

Direction Régionale de Rabat-Salé-Kénitra
07, Rue Idriss Al Akbar – Hassane-Rabat- BP 8823

(+212) 5 37 73 42 97
(+212) 5 37 73 42 97
(+212) 5 37 73 42 49

https://www.hcp.ma/region-rabat/