



المندوبية السامية للتخطيط

ⵜⴰⴳⴷⴰⵢⵜ ⵜⴰⵎⴳⴷⴰⵢⵜ ⵜⴰⵏⴷⴰⵢⵜ | ⵙⵔⵉⵎⵓⵏ

HAUT-COMMISSARIAT AU PLAN

Direction Régionale de Tanger-Tétouan

المديرية الجهوية لطنجة-تطوان

# النشرة الإحصائية الجهوية 2014



## ANNUAIRE STATISTIQUE REGIONAL 2014

Juin 2015

## INTRODUCTION

7

مقدمة

Chapitre 1	ORGANISATION ADMINISTRATIVE	13 - 18	التنظيم الإداري	1 الفصل
Chapitre 2	POPULATION	19 - 44	السكان	2 الفصل
Chapitre 3	CLIMATOLOGIE	45- 47	المناسخ	3 الفصل
Chapitre 4	AGRICULTURE , FORET ET PECHE	49- 73	الفلاحة والغابات و الصيد البحري	4 الفصل
Chapitre 5	ENERGIE ET EAU	75 - 92	الطاقة و الماء	5 الفصل
Chapitre 6	COMMERCE ET INDUSTRIE	93-112	التجارة والصناعة	6 الفصل
Chapitre 7	ARTISANAT ET COOPERATIVES	113- 120	الصناعة التقليدية و التعاونيات	7 الفصل
Chapitre 8	CONSTRUCTION ET FONCIER	121 - 146	البناء و العقار	8 الفصل
Chapitre 9	TRANSPORTS ET COMMUNICATIONS	147-166	النقل والاتصال	9 الفصل
Chapitre 10	TOURISME	167 - 171	السياحة	10 الفصل
Chapitre 11	PAUVRETE ET DEPENSES DES MENAGES	173-181	الفقر ونفقات استهلاك الأسر	11 الفصل
Chapitre 12	ENSEIGNEMENT ET FORMATION DES CADRES	183- 206	التعليم و تكوين الأطر	12 الفصل
Chapitre 13	FORMATION PROFESSIONNELLE	207-230	التكوين المهني	13 الفصل
Chapitre 14	SANTE	231-253	الصحة	14 الفصل
Chapitre 15	EMPLOI	255-266	التشغيل	15 الفصل
Chapitre 16	JUSTICE	267-273	العسذل	16 الفصل
Chapitre 17	ACTIVITES CULTURELLES ET LOISIRS	275-281	الأنشطة الثقافية والترفيهية	17 الفصل
Chapitre 18	ENTRAIDE NATIONALE	283-286	التعاون الوطني	18 الفصل
Chapitre 19	PRIX	287-293	الأثمنة	19 الفصل
Chapitre 20	FINANCES ET BANQUES	295-307	المالية و الأبنك	20 الفصل

*Signes conventionnels utilisés**المصطلحات المستعملة*

Information non disponible	...		معطيات غير متوفرة
Résultat nul ou insignifiant	-		نتائج منعدمة أو غير كافية
Mètre carré	<b>m<sup>2</sup></b>	م <sup>2</sup>	متر مربع
Mètre cube	<b>m<sup>3</sup></b>	م <sup>3</sup>	متر مكعب
Kilo - watt heure	<b>Kwh</b>	ك.و.س	كيلواط في الساعة
Méga-watt	<b>MW</b>	م و	ميكاواط
Quintaux	<b>Qx</b>	قنطار	قنطار
Hectare	<b>ha</b>	هكتار	هكتار
Dirham	<b>Dh</b>	درهم	درهم

## INTRODUCTION

La planification régionale et locale est étroitement liée à la disponibilité, en quantité et qualité suffisantes des statistiques décentralisées. La maîtrise de celles-ci constituera un atout majeur aux mains des responsables administrateurs et acteurs économiques et sociaux pour une meilleure approche des niveaux de développement.

La Direction Régionale du Haut Commissariat au Plan a entrepris dans ce cadre et conformément à ses attributions, l'élaboration d'un annuaire pour l'année 2014. . Comme pour les précédentes publications, les informations contenues dans ce document découlent d'une exploitation des résultats régionaux d'enquêtes, d'une part, et des statistiques sous-produites de l'activité des administrations d'autre part.

Nous espérons, par la publication de ce document, avoir mis à la disposition des autorités décentralisées et déconcentrées et des différents autres utilisateurs une série de données susceptibles d'aider à la réalisation de différents études et la prise de décision. Il en est de même en ce qui concerne les universitaires dont les recherches sont de plus en plus orientées vers des unités spatiales plus fines en parallèle au processus de régionalisation de l'enseignement supérieur.

Nous remercions à ce propos les différentes administrations qui ont bien voulu nous fournir l'information demandée dans les délais souhaités en quantité et qualité suffisantes. Nous souhaitons, dans le cadre de cette collaboration, approfondir la réflexion afin d'améliorer davantage le contenu de cette publication durant les prochaines années.

## مقدمة

يرتبط التخطيط الجهوي والمحلي ارتباطا وثيقا بمدى وفرة المعطيات الإحصائية على صعيد هذه الوحدات وذلك بالشكل الكافي والنوعي المتنوع. ومما لا شك فيه أن هذه المعطيات تشكل أداة هامة بدونها يصعب تصور أية مقارنة تنموية من طرف المسؤولين الإداريين والفاعلين الاقتصاديين والاجتماعيين بصفة عامة.

وفي هذا الإطار، تسهر مديرية التخطيط بجهة طنجة - تطوان، تنفيذًا لاختصاصاتها، على إعداد نشرة إحصائية سنوية تشكل مرجعا أساسيا للمعلومات الاقتصادية والاجتماعية الجهوية. هذا، وكما هو الشأن بالنسبة للنشرات الإحصائية للسنوات الفارطة فإن نشرة سنة 2014 تتضمن معطيات إحصائية وبيانات تم استغلالها من النتائج الجهوية للبحوث والإحصاءات الوطنية من جهة ومن جهة ثانية معطيات تزود بها من طرف المصالح الخارجية للوزارات والمكاتب المثلثة على صعيد الجهة.

ونأمل من خلال إصدار هذه الوثيقة أن نضع رهن إشارة السلطات المحلية وكافة المستعملين الباحثين المهتمين بسلسلة وجملة من المعطيات من شأنها المساعدة على إنجاز دراسات متنوعة هادفة ومركزة على مختلف الوحدات الترابية.

وبالمناسبة نشكر كافة المصالح الإدارية المركزية والجهوية التي ساهمت في إخراج هذه الوثيقة عبر مدنا بالمعطيات الإحصائية المطلوبة في الآجال المحددة وبالكمية والنوعية المطلوبة وندعوها لتقديم مقترحاتها وملاحظاتها لإغناء وتحسين محتوى هذه الوثيقة حتى تستجيب لطموحات وانشغالات أوسع شريحة من المهتمين.



## PRINCIPAUX INDICATEURS

## أهم المؤشرات الإحصائية

### TERRITOIRE ET POPULATION

### المساحة والسكان

Superficie : 12460 km<sup>2</sup>

المساحة : 12460 كلم<sup>2</sup>

	1994	2004	2014	
Population légale	2 036 032	2 673 189	3 157 075	السكان القانونيون
Poids de la région %	7,8	8,3	9,3	وزن الجهة %
Résidents en milieu urbain %	55,9	58,4	63,2	المقيمون بالوسط الحضري %
Ménages	367 371	523 646	719 798	الأسر
Taille moyenne	5,5	5,1	4,4	متوسط حجم الأسر

### COMPTE REGIONAUX

Unité	2007	2009	2012	الوحدة	الحسابات الجهوية	
Produit intérieur brut global	Million Dh	54 137	60 519	65 718	مليون درهم	الناتج الداخلي الإجمالي
Produit intérieur brut par tête	Dh	20 934	23 435	21 682	درهم	الناتج الداخلي الإجمالي للفرد

### AGRICULTURE

### 2002-2003 2007-2008 2012-2013 الفلاحة

	Ha	2002-2003	2007-2008	2012-2013		
Superficie cultivable	Ha	457 761	448 286	403 367	هكتار	المساحة المزروعة
Superficie des céréales	10 <sup>3</sup> Ha	190,2	208,5	232,5	هكتار	مساحة الحبوب
Production des céréales	10 <sup>3</sup> Qx	2 603,0	2 254,9	2 315,1	قنطار	إنتاج الحبوب
Rendement	Qx/Ha	13,7	10,8	10,0	القنطار للهكتار	ألمردودية

### Cheptel

### 2003 2008 2013 الماشية

	Nombre	2003	2008	2013		
Bovins	Nombre	268 700	311 749	...	العدد	البقر
Ovins	Nombre	474 500	548 799	...	العدد	الغنم
Caprins	Nombre	560 000	537 762	...	العدد	الماعز

### Pêche

Tonne	2003	2008	2013	طن	الصيد البحري
	28 399	27 030	40 321		

### INDUSTRIE

### 2002 2007 2012 الصناعة

	Nombre	2002	2007	2012		
Nombre d'établissements	Nombre	773	765	797	العدد	عدد المؤسسات
Effectifs employés permanents	Nombre	60 115	80 658	107 001	العدد	عدد المستخدمين الدائمين
Production	Millions DH	11 893	20 956	28 287	مليون درهم	الإنتاج
Exportation	Millions DH	5 186	11 620	16 970	مليون درهم	الصادرات
Investissement	Millions DH	800	1 989	4 261	مليون درهم	الاستثمارات

### ENERGIE

### 2003 2008 2013 الطاقة

	Millions Kwh	2003	2008	2013		
Production d'électricité	Millions Kwh	5715,2	3018,0	3520,1	مليون ك.و.س	إنتاج الطاقة الكهربائية
Ventes d'électricité	Millions Kwh	1365,9	...	...	مليون ك.و.س	مبيعات الطاقة الكهربائية

**PRINCIPAUX INDICATEURS**

**أهم المؤشرات الإحصائية**

<b>BATIMENT ET TRAVAUX PUBLIC</b>		<b>Unité</b>	<b>2003</b>	<b>2008</b>	<b>2013</b>	<b>الوحدة</b>	<b>البناء والأشغال العمومية</b>
Autorisations de construire délivrées	Nombre	4 135	3 032	5 008	العدد	عدد رخص البناء المسلمة	
Valeur prévue des autorisations délivrées	Millions DH	1 985	1 626	2 237	مليون درهم	القيمة المتوقعة للبناءات المرخصة	
Surface des planchers	Milliers m <sup>2</sup>	1 777	1 370	1 417	الف م <sup>2</sup>	مساحة السقوف	
Logements	Nombre	11 643	10 184	13 364	العدد	المساكن	
<b>TRANSPORTS</b>			<b>2 003</b>	<b>2 008</b>	<b>2 013</b>	<b>النقل</b>	
Réseau routier	Km	2 023,2	2 055,0	2320,9	كلمتر	شبكة الطرق	
Dont revêtus	Km	1 676,0	1 746,0	2 270,0	كلمتر	المعبدة منها	
<b>Transport de voyageurs</b>			<b>2003</b>	<b>2008</b>	<b>2012</b>	<b>نقل المسافرين</b>	
Aérien	Milliers	261	487	807	بالآلاف	النقل الجوي	
Ferroviaire	Milliers	394	476	...	بالآلاف	النقل بالسكك الحديدية	
<b>Transport de marchandises</b>						<b>نقل البضائع</b>	
Maritime	Millier tonne	3 421	5 064	2	الف طن	النقل البحري	
Ferroviaire	Millier tonne	21	86	...	الف طن	النقل عبر السكك الحديدية	
<b>TOURISME</b>			<b>2 003</b>	<b>2 008</b>	<b>2 013</b>	<b>السياحة</b>	
Nombre d'établissement classés	Nombre	65	95	120	العدد	عدد المؤسسات المصنفة	
Nombre de lits disponibles	Nombre	8 812	11 274	11 765	العدد	عدد الأسرة	
Nuités touristiques	Milliers	753	1 152	1 163	الآلاف	الليالي السياحية	
<b>EDUCATION</b>			<b>2002-2003</b>	<b>2007-2008</b>	<b>2012-2013</b>	<b>التعليم</b>	
Effectifs inscrits dans les écoles coraniques	Nombre	72 080	62 079	54 680	العدد	المسجلون بالكتاتيب القرآنية	
Effectifs inscrits dans le préscolaire modern	Nombre	4 494	10 250	4 219	العدد	المسجلون بالتعليم الأولي العصري	
Effectifs de l'enseignement pimaire public	Nombre	33 775	318 844	347 083	العدد	المسجلون بالتعليم الابتدائي (العمومي)	
Effectifs de l'enseignement secondaire collégial public	Nombre	76 075	99 592	128 903	العدد	المسجلون بالتعليم الثانوي الإعدادي (العمومي)	
Effectifs de l'enseignement secondaire qualifiant public	Nombre	32 101	42 864	71 993	العدد	المسجلون بالتعليم الثانوي التأهيلي (العمومي)	
Effectifs de l'enseignement supérieur public	Nombre	8 803	17 211	50 435	العدد	المسجلون بالتعليم العالي (العمومي)	
Enseignants de l'enseignement primaire public	Nombre	10 773	10 484	12 348	العدد	أساتذة التعليم الابتدائي (العمومي)	
Enseignants de l'enseignement secondaire collégial public	Nombre	3 615	3 670	4 666	العدد	أساتذة التعليم الثانوي الإعدادي (العمومي)	
Enseignants de l'enseignement secondaire qualifiant public	Nombre	2 151	2 168	3 362	العدد	أساتذة التعليم الثانوي التأهيلي (العمومي)	
Enseignants dans les universités public	Nombre	606	624	872	العدد	أساتذة التعليم الجامعي (العمومي)	

**PRINCIPAUX INDICATEURS**

**أهم المؤشرات الإحصائية**

<b>SANTE</b>	<b>Unité</b>	<b>2003</b>	<b>2008</b>	<b>2013</b>	<b>الوحدة</b>	<b>الصحة</b>	
Médecins (public+privé)	<b>Nombre</b>	988	1160	1294	العدد	الأطباء (العمومي+ الخاص)	
Lits disponible dans les établissements hospitaliers public	<b>Nombre</b>	1809	1782	1902	العدد	الأسرة المتوفرة بالمؤسسات الصحية العمومية	
<b>EMPLOI</b>		<b>2003</b>	<b>2008</b>	<b>2013</b>		<b>التشغيل</b>	
Taux d'activité urbain (population âgée de 15 ans et +)	%	41,7	43,4	41,6	%	معدل النشاط الحضري (15 سنة فأكثر)	
Taux de chômage urbain (population âgée de 15 ans et +)	%	14,2	12,8	17,6	%	معدل البطالة بالوسط الحضري (15 سنة فأكثر)	
<b>PRIX</b>	<b>2006</b>	<b>2007</b>		<b>2013</b>		<b>2006</b>	<b>الأسعار</b>
		تطوان Tétouan	طنجة Tanger	تطوان Tétouan	طنجة Tanger		
<b>Indice des prix à la consommation (478 articles)</b>	<b>100</b>	<b>102,2</b>	<b>103,1</b>	<b>112,0</b>	<b>114,7</b>	<b>100</b>	الرقم الاستدلالي للأثمان عند الاستهلاك (478 مادة)
Produits alimentaires et boissons non alcoolisées	<b>100</b>	104,3	105,9	118,3	122,5	<b>100</b>	المواد الغذائية والمشروبات غير الكحولية
Boissons alcoolisées et tabac	<b>100</b>	102,0	101,9	115,1	114,2	<b>100</b>	المشروبات الكحولية والتبغ
Articles d'habillement et chaussures	<b>100</b>	101,3	103,4	109,1	116,7	<b>100</b>	الملابس والأحذية
Logement,eau,gaz,électricité et autres combustibles	<b>100</b>	102,6	102,7	110,0	114,3	<b>100</b>	السكن والماء والكهرباء والغاز و محروقات أخرى
Meubles,articles de ménage et entretien courant du foyer	<b>100</b>	103,9	104,1	115,0	108,2	<b>100</b>	الأثاث و الأدوات المنزلية والصيانة العادية للمنزل
Santé	<b>100</b>	100,6	100,5	108,2	107,2	<b>100</b>	الصحة
Transports	<b>100</b>	102,6	101,5	106,2	110,7	<b>100</b>	النقل
Communications	<b>100</b>	96,3	97,5	62,8	61,1	<b>100</b>	المواصلات
Loisirs et culture	<b>100</b>	100,4	89,4	95,8	103,5	<b>100</b>	الترفيه والثقافة
Enseignement	<b>100</b>	100,8	101,5	127,9	131,8	<b>100</b>	التعليم
Restaurants et hôtels	<b>100</b>	101,9	103,3	124,3	112,3	<b>100</b>	مطاعم و فنادق
Biens et services divers	<b>100</b>	101,0	102,4	113,1	112,7	<b>100</b>	مواد وخدمات أخرى

## التنظيم الإداري

### ORGANISATION ADMINISTRATIVE

LISTE DES TABLEAUX :

[Sommaire](#)

قائمة الجداول :

Tableau 1 :	التنظيم الإداري حسب الإقليم/العمالة، 2013 ORGANISATION ADMINISTRATIVE PAR PROVINCE/PREFECTURE,2013	جدول 1 :
Tableau 2 :	التقسيم الإداري لإقليم شفشاون، 2013 DECOUPAGE ADMINISTRATIF DE LA PROVINCE DE CHEFCHAOUEN, 2013	جدول 2 :
Tableau 3 :	التقسيم الإداري لإقليم العرائش، 2013 DECOUPAGE ADMINISTRATIF DE LA PROVINCE DE LARACHE, 2013	جدول 3 :
Tableau 4 :	التقسيم الإداري لعمالة طنجة أصيلة، 2013 DECOUPAGE ADMINISTRATIF DE LA PREFECTURE DE TANGER-ASSILAH, 2013	جدول 4 :
Tableau 5 :	التقسيم الإداري لإقليم الفحص أنجرة، 2013 DECOUPAGE ADMINISTRATIF DE LA PROVINCE FAHS ANJRA , 2013	جدول 5 :
Tableau 6 :	التقسيم الإداري لإقليم تطوان، 2013 DECOUPAGE ADMINISTRATIF DE LA PROVINCE DE TETOUAN, 2013	جدول 6 :
Tableau 7 :	التقسيم الإداري لعمالة المضيق الفينيق، 2013 DECOUPAGE ADMINISTRATIF DE LA PREFECTURE DE M'DIQ FNIDEQ,2013	جدول 7 :
Tableau 8 :	التقسيم الإداري لإقليم وزان، 2013 DECOUPAGE ADMINISTRATIF DE LA PROVINCE DE OUEZZANE, 2013	جدول 8 :

التنظيم الإداري حسب الإقليم/العمالة، 2013

Tableau 1 :

جدول 1 :

ORGANISATION ADMINISTRATIVE PAR PROVINCE/PREFECTURE,2013

Province/ Préfecture	عدد الدوائر Cercles	عدد القيادات Caidats	الجماعات Communes			المجموع Total	الإقليم/العمالة
			حضرية Urbaines	قروية Rurales	المجموع		
Chefchaouen	5	12	1	27	28	شفشاون	
Fahs Anjra	2	7	-	7	7	فحص أنجرة	
Larache	3	10	2	17	19	العرانش	
M'diq Fnideq	-	2	3	2	5	المضيق الفنيق	
Ouezzane	3	9	1	16	17	وزان	
Tanger Assilah	1	5	3	9	12	طنجة-أصيلة	
Tétouan	2	8	2	20	22	تطوان	
<b>Total</b>	<b>16</b>	<b>53</b>	<b>12</b>	<b>98</b>	<b>110</b>	<b>المجموع</b>	

Source : 'Bulletin Officiel n° 6147du 29/04/2013

المصدر : الجريدة الرسمية رقم 6147 الصادرة بتاريخ 29 أبريل 2013

التقسيم الإداري لإقليم شفشاون، 2013

Tableau 2 :

جدول 2 :

DECOUPAGE ADMINISTRATIF DE LA PROVINCE DE CHEFCHAOUEN, 2013

Province	الدوائر Cercles	القيادات Caidats	الجماعات Commune	الإقليم
Chefchaouen	Bab Bered	باب برد	Mun.Chefchaouen	بلدية شفشاون
			Bab Berred	باب برد
			Iounane	اونان
			Tamorot	تمروت
			Amtar	أمتار
			M'tioua	متيوة
	Jabha	الجبية	Ouaouzgane	واوزكان
			Bni Rzine	بني رزين
			Bni Smih	بني سميح
	Bni Ahmed	بني أحمد	B.Ahmed Charquia	بني احمد الشرقية
			B.Ahmed Gharbia	بني احمد الغربية
			Oued Malha	واد المالحة
	Bab Taza	باب تازة	Mansoura	المنصورة
			Bab Taza	باب تازة
			Bni Salah	بني صالح
			Bni Darkoul	بني دركول
			Fifi	فيفي
			Bni Faghloom	بني فغلولم
Derdara			الدردارة	
Tanaqoub			تنقوب	
Laghdir			لغدير	
Assifane			أسيفان	
Bou.Ahmed	بو أحمد	Bni Bouzra	بني بوزرة	
		Stéha	اسطيحة	
		Tizgane	تزكان	
		Talambote	تلمبوط	
		Tassift	تاسيفت	

Source : 'Bulletin Officiel n° 6147du 29/04/2013

المصدر : الجريدة الرسمية رقم 6147 الصادرة بتاريخ 29 أبريل 2013

Tableau 3 : **التقسيم الإداري لإقليم العرائش، 2013** **DECOUPAGE ADMINISTRATIF DE LA PROVINCE DE LARACHE, 2013** جدول 3 :

Province	الدوائر Cercles	القيادات Caidats	الجماعات Commune	الإقليم		
Larache	Loukous	اللوكوس	Mun.Larache	بلدية العرائش		
			Mun.Ksar El Kébir	بلدية القصر الكبير		
			Laouamra	العوامرة	Laaouamra	العوامرة
			Sidi Salama	سيدي سلامة	Zouada	زواة
					Ksar Bjir	قصر بجير
					Bou Jedaane	بوجديان
					Tatoft	تطفت
					L'Qolla	سوق القلة
					Ayacha	عياشة
					Bni Arouss	بني عروس
					Tazroute	تازروت
					Bni Garfett	بني كرفط
					Zaaroura	زعرورة
					Khémis Sahel	الساحل
					Rissana	ريصانة الشمالية
					Rissana Janoubia	ريصانة الجنوبية
					Oulad Ouchih	أولاد أوشيج
					Tolba	السواكن
					Souaken	سوق الطلبة

Source : 'Bulletin Officiel n° 6147du 29/04/2013 المصدر : الجريدة الرسمية رقم 6147 الصادرة بتاريخ 29 أبريل 2013

Tableau 4 : **التقسيم الإداري لعمالة طنجة أصيلة، 2013** **DECOUPAGE ADMINISTRATIF DE LA PREFECTURE DE TANGER-ASSILAH, 2013** جدول 4 :

Préfecture	الدوائر Cercles	القيادات Caidats	الجماعات Commune	العمالة		
Tanger -Assilah	Assilah	أصيلة	Mun.Tanger	بلدية طنجة		
			Mun.Assilah	بلدية أصيلة		
			Mun.Gzenaya	بلدية اكرناية		
			Boukhaléf	بوخالف	Hjar Nhal	حجر النحل
			Dar Chaoui	دار الشاوي	Dar Chaoui	دار الشاوي
					Al Manzla	المنزلة
			Laaouama	العوامرة	Laaouama	العوامرة
					Sebt Azzinate	السبت الزنات
			Gharbia	غربية	Aqouass Briech	أقواس بريش
					Had Gharbia	حد الغربية
					Sahél Chamali	الساحل الشمالي
					Sidi Lyamani	سيدي اليماني

Source : 'Bulletin Officiel n° 6147du 29/04/2013 المصدر : الجريدة الرسمية رقم 6147 الصادرة بتاريخ 29 أبريل 2013

التقسيم الإداري لإقليم الفحص أنجرة، 2013  
 Tableau 5 : **DECOUPAGE ADMINISTRATIF DE LA PROVINCE FAHS ANJRA , 2013** جدول 5 :

Province	الدوائر Cercles	القيادات Caidats	الجماعات Commune	الإقليم	
Fahs	الفحص	Malloussa	ملوسة	Malloussa	ملوسة
		Al Bahraoyine	البحراويين	Al Bahraoyine	البحراويين
		Ksar Sghir	القصر الصغير	Ksar Sghir	القصر الصغير
Fahs-Anjra	أنجرة	Jouamaa	الجوامعة	Jouamaa	الجوامعة
		Anjra	أنجرة	Anjra	أنجرة
		Taghramt	تغرامت	Taghramt	تغرامت
		Ksar El Majaz	القصر المجاز	Ksar El Majaz	القصر المجاز

المصدر : الجريدة الرسمية رقم 6147 الصادرة بتاريخ 29 أبريل 2013 Source : Bulletin Officiel n° 6147 du 29/04/2013

التقسيم الإداري لإقليم تطوان، 2013  
 Tableau 6 : **DECOUPAGE ADMINISTRATIF DE LA PROVINCE DE TETOUAN, 2013** جدول 6 :

Province	الدوائر Cercles	القيادات Caidats	الجماعات Commune	الإقليم	
Tétouan	تطوان		Mun.Tétouan	بلدية تطوان	
			Mun.Ouad Laou	بلدية واد لو	
			Bni Leit	بني ليت	
		Bni Hassan	بني حسان	Al Hamra	الحمراء
				Al Ouad	الواد
				Oulad Ali Mansour	أولاد علي منصور
		Azla-Zaitoune	أزلا-الزيتون	Zaitoune	الزيتون
				Azla	أزلا
		Bni Karich	بني قريش	Zinat	الزيئات
				Dar Bni Karrich	دار بني قريش
		Bni Said	بني سعيد	Bni Said	بني سعيد
				Zaouiat S.Kacem	زاوية سيدي قاسم
				Ain Lahsan	عين لحسن
				Souk Kdim	السوق القديم
		Jebala	جبالة	Jbel Lahbib	جبل لحبيب
		Bni Harchen	بني حرشن		
		Al Kharroub	الخروب		
		Mallalienne	الملايين		
		Saddina	صدنية		
		Bni Idder	بني إيدر		
		Sahtryine	السحتريين		
		Bghaghza	بغاغزة		

المصدر : الجريدة الرسمية رقم 6147 الصادرة بتاريخ 29 أبريل 2013 Source : Bulletin Officiel n° 6147 du 29/04/2013

التقسيم الإداري لعمالة المضيق الفنيدق، 2013  
 Tableau 7 : **DECOUPAGE ADMINISTRATIF DE LA PREFECTURE DE M'DIQ FNIDEQ,2013** جدول 7 :

Préfecture	الدوائر Cercles	القيادات Caidats	الجماعات Commune	العمالة
M'diq - Fnideq			Mun.M'diq	بلدية المضيق
			Mun.Fnideq	بلدية الفنيدق
			Mun.Martil	بلدية مارتيل
			Allyène	عليين
			Bellyouneche	بليونش

Source : 'Bulletin Officiel n° 6147du 29/04/2013 المصدر : الجريدة الرسمية رقم 6147 الصادرة بتاريخ 29 أبريل 2013

التقسيم الإداري لإقليم وزان، 2013  
 Tableau 8 : **DECOUPAGE ADMINISTRATIF DE LA PROVINCE DE OUEZZANE, 2013** جدول 8 :

Province	الدوائر Cercles	القيادات Caidats	الجماعات Commune	الإقليم
Ouazzane	وزان		Mun.Ouezzane	بلدية وزان
			Mzefroune	أمزفرون
			Masmouda	مصمودة
			Sidi Redouane	سيدي رضوان
			Bni Quolla	بني كلة
			Sidi Redouane	سيدي رضوان
			Lamjaâra	لمجاعة
			Ouennana	ونانة
			Teroual	تروال
			Zghira	ازغيرة
			Sidi Ahmed Cherif	سيدي أحمد الشريف
			Sidi Bousber	سيدي بوسبر
			Brikcha	ابريكشة
			Asjèn	أسجن
			Moqrissat	مقريصات
Ain Beïda	عين بيضاء			
Kalaat Bouqorra	قلعة بوقرة			
Zoumi	زومي			

Source : 'Bulletin Officiel n° 6147du 29/04/2013 المصدر : الجريدة الرسمية رقم 6147 الصادرة بتاريخ 29 أبريل 2013



# السكان

## POPULATION

LISTE DES TABLEAUX :

Sommaire

قائمة الجداول :

Tableau 1 :	التنظيم الإداري حسب الإقليم/العمالة، 2013 ORGANISATION ADMINISTRATIVE PAR PROVINCE/PREFECTURE, 2013	جدول 1 :
Tableau 2 :	السكان القانونيون حسب وسط الإقامة ، الإقليم/العمالة عند الإحصاء العام للسكان و السكنى 2004 و 2014 POPULATION LEGALE PAR MILIEU DE RESIDENCE ET PROVINCE/PREFECTURE SELON LE RGPH 2004 ET 2014	جدول 2 :
Tableau 3 :	الأسر حسب وسط الإقامة ، الإقليم/العمالة عند الإحصاء العام للسكان و السكنى 2004 و 2014 MENAGES PAR MILIEU DE RESIDENCE ET PROVINCE/PREFECTURE SELON LE RGPH 2004 ET 2014	جدول 3 :
Tableau 4 :	السكان القانونيون والأسر لإقليم شفشاون حسب الجماعات و الإحصاء العام للسكان و السكنى 2004 و 2014 POPULATION LEGALE ET MENAGES DE LA PROVINCE DE CHEFCHAOUEN PAR COMMUNE ET SELON LE RGPH 2004 ET RGPH 2014	جدول 4 :
Tableau 5 :	السكان القانونيون والأسر لإقليم فحص أنجرة حسب الجماعات و الإحصاء العام للسكان و السكنى 2004 و 2014 POPULATION LEGALE ET MENAGES DE LA PROVINCE DE FAHS ANJRA PAR COMMUNE ET SELON LE RGPH 2004 ET RGPH 2014	جدول 5 :
Tableau 6 :	السكان القانونيون والأسر لإقليم العرائش حسب الجماعات و الإحصاء العام للسكان و السكنى 2004 و 2014 POPULATION LEGALE ET MENAGES DE LA PROVINCE DE LARACHE PAR COMMUNE SELON LE RGPH 2004 ET LE RGPH 2014	جدول 6 :
Tableau 7 :	السكان القانونيون والأسر لعمالة المضيق الفنديق ف حسب الجماعات و الإحصاء العام للسكان و السكنى 2004 و 2014 POPULATION LEGALE ET MENAGES DE LA PREFECTURE DE M'DIQ FNIDEQ PAR COMMUNE SELON LE RGPH 2004 ET LE RGPH 2014	جدول 7 :
Tableau 8 :	السكان القانونيون والأسر لإقليم وزان حسب الجماعات و الإحصاء العام للسكان و السكنى 2004 و 2014 POPULATION LEGALE ET MENAGES DE LA PROVINCE DE OUEZZANE PAR COMMUNE SELON LE RGPH 2004 ET LE RGPH 2014	جدول 8 :
Tableau 9 :	السكان القانونيون والأسر لعمالة طنجة أصيلة حسب الجماعات و الإحصاء العام للسكان و السكنى 2004 و 2014 POPULATION LEGALE ET MENAGES DE LA PREFECTURE DE TANGER ASSILAH PAR COMMUNE SELON LE RGPH 2004 ET LE RGPH 2014	جدول 9 :
Tableau 10 :	السكان القانونيون والأسر لإقليم تطوان حسب الجماعات و الإحصاء العام للسكان و السكنى 2004 و 2014 POPULATION LEGALE ET MENAGES DE LA PROVINCE DE TETOUAN PAR COMMUNE SELON LE RGPH 2004 ET LE RGPH 2014	جدول 10 :
Tableau 11 :	السكان حسب الفئات العمرية، الجنس و وسط الإقامة : جهة طنجة-تطوان، 2004 POPULATION PAR GROUPES D'AGES QUINQUENNAUX, SEXE ET MILIEU DE RESIDENCE : REGION TANGER-TETOUAN, 2004	جدول 11 :

## السكان

### POPULATION

LISTE DES TABLEAUX :

Sommaire

قائمة الجداول :

Tableau 12 :	السكان حسب الفئات العمرية، الجنس و وسط الإقامة: إقليم شفشاون، 2004 POPULATION PAR GROUPES D'AGES QUINQUENNAUX, SEXE ET MILIEU DE RESIDENCE: PROVINCE DE CHEFCHAOUEN, 2004	جدول 12 :
Tableau 13 :	السكان حسب الفئات العمرية، الجنس و وسط الإقامة: إقليم الفحص أنجرة، 2004. POPULATION PAR GROUPES D'AGES QUINQUENNAUX, SEXE ET MILIEU DE RESIDENCE: PROVINCE DE FAHS ANJRA, 2004	جدول 13 :
Tableau 14 :	السكان حسب الفئات العمرية، الجنس و وسط الإقامة: إقليم العرائش، 2004. POPULATION PAR GROUPES D'AGES QUINQUENNAUX, SEXE ET MILIEU DE RESIDENCE: PROVINCE DE LARACHE, 2004	جدول 14 :
Tableau 15 :	السكان حسب الفئات العمرية، الجنس و وسط الإقامة: عمالة المضيق-الغنيديق، 2004 POPULATION PAR GROUPES D'AGES QUINQUENNAUX, SEXE ET MILIEU DE RESIDENCE: PREFECTURE DE M'DIQ-FNIDEQ, 2004	جدول 15 :
Tableau 16 :	السكان حسب الفئات العمرية، الجنس و وسط الإقامة: إقليم وزان، 2004. POPULATION PAR GROUPES D'AGES QUINQUENNAUX, SEXE ET MILIEU DE RESIDENCE: PROVINCE DE OUEZZANE, 2004	جدول 16 :
Tableau 17 :	السكان حسب الفئات العمرية، الجنس و وسط الإقامة: عمالة طنجة-أصيلة، 2004. POPULATION PAR GROUPES D'AGES QUINQUENNAUX, SEXE ET MILIEU DE RESIDENCE: PREFECTURE DE TANGER-ASSILAH, 2004	جدول 17 :
Tableau 18 :	السكان حسب الفئات العمرية، الجنس و وسط الإقامة: إقليم تطوان، 2004. POPULATION PAR GROUPES D'AGES QUINQUENNAUX, SEXE ET MILIEU DE RESIDENCE: PROVINCE DE TETOUAN, 2004	جدول 18 :
Tableau 19:	المساحة و الكثافة السكانية حسب الإقليم/العمالة، 2014. SUPERFICIE ET DENSITE PAR PROVINCE / PREFECTURE, 2014	جدول 19 :
Tableau 20 :	المؤشر التركيبي للخصوبة حسب وسط الإقامة و الإقليم/العمالة، 1994 و 2004 INDICE SYNTHETIQUE DE FECONDITE SELON LE MILIEU DE RESIDENCE ET LA PROVINCE/PREFECTURE	جدول 20 :
Tableau 21 :	السن عند الزواج الأول حسب الجنس، وسط الإقامة و الإقليم/العمالة، 1994 و 2004 AGE MOYEN AU PREMIER MARIAGE SELON LE SEXE, LE MILIEU ET LA PROVINCE/PREFECTURE EN 1994 ET 2004	جدول 21 :
Tableau 22 :	بنية الساكنة البالغة 15 سنة فما فوق حسب الحالة الزوجية، الجنس، وسط الإقامة و الإقليم/العمالة، 2004. STRUCTURE DE LA POPULATION AGE DE 15 ANS ET PLUS SELON L'ETAT MATRIMONIAL LE SEXE ET LA PROVINCE/PREFECTURE EN 2004	جدول 22 :

السكان

POPULATION

LISTE DES TABLEAUX :

Sommaire

قائمة الجداول :

Tableau 23 :	نسبة العزاب البالغين 15-19 سنة، 20-24 سنة و 25-29 سنة حسب الجنس، وسط الإقامة والإقليم/العمالة، 2004. POURCENTAGE DES CELIBATAIRES AGES DE 15-19 ANS, 20-24 ANS ET 25-29 ANS SELON LE SEXE, LE MILIEU DE RESIDENCE ET LA PROVINCE/PREFECTURE , 2004	جدول 23 :
Tableau 24 :	معدل العزوبة (ب %) عند 55 سنة حسب الجنس، وسط الإقامة والإقليم/العمالة، 2004. TAUX DE CELIBAT (EN %) A 55 ANS SELON LE SEXE, LE MILIEU DE RESIDENCE ET LA PROVINCE/PREFECTURE , 2004	جدول 24 :
Tableau 25 :	معدل أفراد الأسر حسب الوسط والإقليم أو العمالة TAILLE MOYENNE DES MENAGES PAR MILIEU ET PAR PROVINCE/PREFECTURE	جدول 25 :
Tableau 26:	نسبة الأمية (ب %) لدى الساكنة حسب الجنس، وسط الإقامة والإقليم/العمالة، 2004. TAUX D'ANALPHABETISME (EN %) DE LA POPULATION SELON LE SEXE, LE MILIEU DE RESIDENCE ET LA PROVINCE/PREFECTURE, 2004	جدول 26:
Tableau 27:	نسبة الأمية (ب %) لدى الساكنة حسب الفئات العمرية الكبرى، الجنس، وسط الإقامة والإقليم/العمالة، 2004. TAUX D'ANALPHABETISME (EN %) AU RGPH 2004 SELON LES GRANDS GROUPES D'AGES, LE SEXE, LE MILIEU DE RESIDENCE ET LA PROVINCE/PREFECTURE, 2004	جدول 27 :
Tableau 28:	توزيع السكان البالغين 10 سنوات فما فوق حسب مستوى الدراسة، وسط الإقامة والإقليم/العمالة ، 2004 (ب %) REPARTITION (EN %) DE LA POPULATION AGEE DE 10 ANS ET PLUS SELON LE NIVEAU D'ETUDE, LE MILIEU DE RESIDENCE ET LA PROVINCE/PREFECTURE, 2004	جدول 28 :
Tableau 29:	نسبة تـمدرس الأطفال (ب %) المتراوحـة أعمارهم بين 7 و 12 سنة حسب الجنس والإقليم/العمالة، 2004. TAUX DE SCOLARISATION (En%) DES ENFANTS AGES DE 7 A 12 ANS SELON LE SEXE ET LA PROVINCE/PREFECTURE, 2004	جدول 29 :
Tableau 30:	توزيع السكان (ب %) حسب اللغة المحلية المتداولة، الجنس والإقليم/العمالة، 2004 REPARTITION (EN %) DE LA POPULATION SELON LA LANGUE LOCALE UTILISEE, LE SEXE ET PROVINCE/PREFECTURE, RGPH 2004	جدول 30 :
Tableau 31:	توزيع السكان البالغين 10 سنوات فما فوق (ب %) حسب اللغات المقروءة والمكتوبة، الجنس، وسط الإقامة والإقليم/العمالة، 2004. REPARTITION (EN %) DE LA POPULATION AGEE DE 10 ANS ET PLUS SELON LES LANGUES LUES ET ECRITES, LE SEXE, LE MILIEU DE RESIDENCE ET LA PROVINCE/PREFECTURE, RGPH 2004	جدول 31 :

Tableau 1 : **التنظيم الإداري حسب الإقليم/العمالة، 2013** جدول 1 :  
**ORGANISATION ADMINISTRATIVE PAR PROVINCE/PREFECTURE, 2013**

Province/ Préfecture	عدد الدوائر Cercles	عدد القيادات Caidats	Communes		الجماعات المجموع Total	الإقليم/العمالة
			حضرية Urbaines	قروية Rurales		
Chefchaouen	5	12	1	27	28	شفشاون
Fahs Anjra	2	7	-	7	7	الفحص أنجرة
Larache	3	10	2	17	19	العرانش
M'diq-Fnideq	-	2	3	2	5	المضيق-الغنيديق
Ouezzane	3	9	1	16	17	وزان
Tanger Assilah	1	5	3	9	12	طنجة-أصيلة
Tétouan	2	8	2	20	22	تطوان
<b>Total</b>	<b>16</b>	<b>53</b>	<b>12</b>	<b>98</b>	<b>110</b>	<b>المجموع</b>

Source : 'Bulletin Officiel n° 6147du 29/04/2013

المصدر : الجريدة الرسمية رقم 6147 الصادرة بتاريخ 29 أبريل 2013

السكان القانونيون حسب وسط الإقامة ، الإقليم/العمالة عند الإحصاء العام للسكان و السكنى 2004 و 2014

Tableau 2 : **POPULATION LEGALE PAR MILIEU DE RESIDENCE ET PROVINCE/PREFECTURE SELON LE RGPH 2004 ET 2014** جدول 2 :

Province/ Préfecture	عدد تاريخ مرجع الإحصاء 2004			عدد تاريخ مرجع الإحصاء 2014			الإقليم/العمالة
	A LA DATE DE REFERENCE DU RGPH 2004			A LA DATE DE REFERENCE DU RGPH 2014			
	حضري Urbain	قروي Rural	مجموع Ensemble	حضري Urbain	قروي Rural	مجموع Ensemble	
Chefchaouen	48 962	373 929	<b>422 891</b>	57 329	399 960	<b>457 289</b>	شفشاون
Fahs Anjra	-	67 433	<b>67 433</b>	-	76 403	<b>76 403</b>	الفحص أنجرة
Larache	238 158	234 228	<b>472 386</b>	265 346	230 928	<b>496 274</b>	العرانش
M'diq-Fnideq	129 166	11 610	<b>140 776</b>	197 483	11 835	<b>209 318</b>	المضيق-الغنيديق
Ouezzane	67 313	237 215	<b>304 528</b>	70 113	230 390	<b>300 503</b>	وزان
Tanger-Assilah	728 888	58 073	<b>786 961</b>	999 782	60 520	<b>1 060 302</b>	طنجة-أصيلة
Tétouan	338 219	139 995	<b>478 214</b>	397 393	152 376	<b>549 769</b>	تطوان
<b>REGION</b>	<b>1 550 706</b>	<b>1 122 483</b>	<b>2 673 189</b>	<b>1 987 446</b>	<b>1 162 412</b>	<b>3 149 858</b>	<b>الجهة</b>

Source :Direction de la Statistique

المصدر : مديرية الإحصاء

الأسر حسب وسط الإقامة ، الإقليم/العمالة عند الإحصاء العام للسكان و السكنى 2004 و 2014

Tableau 3 : **MENAGES PAR MILIEU DE RESIDENCE ET PROVINCE/PREFECTURE SELON LE RGPH 2004 ET 2014** جدول 3 :

Province/ Préfecture	عدد تاريخ مرجع الإحصاء 2004			عدد تاريخ مرجع الإحصاء 2014			الإقليم/العمالة
	A LA DATE DE REFERENCE DU RGPH 2004			A LA DATE DE REFERENCE DU RGPH 2014			
	حضري Urbain	قروي Rural	مجموع Ensemble	حضري Urbain	قروي Rural	مجموع Ensemble	
Chefchaouen	10 559	55 863	<b>66 422</b>	13 696	69 218	<b>82 914</b>	شفشاون
Fahs Anjra	-	13 007	<b>13 007</b>	-	16 823	<b>16 823</b>	الفحص أنجرة
Larache	50 217	39 727	<b>89 944</b>	62 792	44 565	<b>107 357</b>	العرانش
M'diq-Fnideq	28 332	2 307	<b>30 639</b>	28 424	2 635	<b>31 059</b>	المضيق-الغنيديق
Ouezzane	14 632	44 785	<b>59 417</b>	17 551	50 307	<b>67 858</b>	وزان
Tanger-Assilah	156 469	10 813	<b>167 282</b>	253 831	12 907	<b>266 738</b>	طنجة-أصيلة
Tétouan	72 421	24 514	<b>96 935</b>	96 784	30 185	<b>126 969</b>	تطوان
<b>REGION</b>	<b>332 630</b>	<b>191 016</b>	<b>523 646</b>	<b>473 078</b>	<b>226 640</b>	<b>699 718</b>	<b>الجهة</b>

Source :Direction de la Statistique

المصدر : مديرية الإحصاء

السكان القانونيون والأسر لإقليم شفشاون حسب الجماعات و الإحصاء العام للسكان و السكنى 2004 و 2014

Tableau 4 : POPULATION LEGALE ET MENAGES DE LA PROVINCE DE CHEFCHAOUEN PAR COMMUNE ET SELON LE RGPH 2004 ET RGPH 2014 جدول 4 :

Communes	عند تاريخ مرجع الإحصاء 2004		عند تاريخ مرجع الإحصاء 2014		الجماعات
	A LA DATE DE R.G.P.H 2004		A LA DATE DE R.G.P.H 2014		
	Population السكان	Ménages الأسر	Population السكان	Ménages الأسر	
<b>Municipalités</b>					<b>البلديات</b>
CHEFCHAOUEN	36 929	7 969	42 786	10 295	شفشاون
<b>Communes Rurales</b>					<b>الجماعات القروية</b>
AMTAR	10 038	1 459	10 574	1 766	أمتار
BAB BERRED	25 277	4 149	25 872	4 932	باب برد
Dont: Population Rurale:	20 234	2 980	20 895	3 756	منها: السكان القرويون
Centre: BAB BERRED	5 043	1 169	4 977	1 176	مركز باب برد
BNI AHMED CHERQIA	12 866	2 468	12 866	2 750	بني احمد الشرقية
BNI AHMED GHARBIA	12 923	2 286	12 978	2 634	بني احمد الغربية
BNI RZINE	19 585	2 630	20 904	3 333	بني رزين
BNI SMIH	15 577	2 109	16 987	2 682	بني سميح
IOUNANE	23 132	3 085	25 021	4 004	اونان
MANSOURA	14 058	2 217	15 820	2 829	المنصورة
MTIOUA	12 076	1 867	12 812	2 291	متيو
Dont: Population Rurale:	9 092	1 208	9 055	1 381	منها: السكان القرويون
Centre: JEBHA	2 984	659	3 757	910	مركز الجبهة
OUAOUZGANE	16 075	2 279	16 772	2 831	واوزكان
OUED MALHA	12 088	1 974	13 639	2 541	واد المالحه
TAMOROT	22 503	3 311	26 748	4 652	تمروت
BAB TAZA	26 553	4 160	28 713	5 259	باب تازة
Dont: Population Rurale:	22 547	3 398	22 808	3 944	منها: السكان القرويون
Centre: BAB TAZA	4 006	762	5 905	1 315	مركز باب تازة
BNI DARKOUL	14 195	2 249	14 779	2 657	بني دركول
BNI FAGHLOUM	9 951	1 603	10 378	2 046	بني فغوم
BNI SALAH	9 662	1 384	11 365	1 851	بني صالح
DERDARA	9 618	1 529	11 547	2 107	الدردارة
FIFI	7 720	1 312	8 104	1 626	فيفي
LAGHDIR	7 077	1 278	7 284	1 467	لغدير
TANAQOUB	9 139	1 426	9 236	1 667	تنقوب
BNI BOUZRA	15 254	2 245	16 568	2 815	بني بوزرة
BNI MANSOUR	18 542	2 468	20 811	3 085	بني منصور
BNI SELMANE	23 396	3 090	24 217	3 605	بني سلمان
STEHA	10 637	1 695	12 034	2 164	اسطيحة
TALAMBOTE	9 002	1 220	8 481	1 399	تلمبوت
TASSIFT	7 307	1 077	7 363	1 213	تاسيفت
TIZGANE	11 711	1 883	12 773	2 413	تيزكان
<b>Total Province</b>	<b>422 891</b>	<b>66 422</b>	<b>457 432</b>	<b>82 914</b>	<b>مجموع الإقليم</b>
<b>Population Urbaine</b>	<b>48 962</b>	<b>10 559</b>	<b>57 425</b>	<b>13 696</b>	<b>السكان الحضريون</b>
<b>Population Rurale</b>	<b>373 929</b>	<b>55 863</b>	<b>400 007</b>	<b>69 218</b>	<b>السكان القرويون</b>

Source :Direction de la Statistique

المصدر : مديرية الإحصاء

السكان القانونيون والأسر لإقليم فحص أنجرة حسب الجماعات و الإحصاء العام للسكان و السكنى 2004 و 2014

Tableau 5 :

## POPULATION LEGALE ET MENAGES DE LA PROVINCE DE FAHS ANJRA PAR COMMUNE ET SELON LE RGPH 2004 ET RGPH 2014

جدول 5 :

Communes	عند تاريخ مرجع الإحصاء 2004		عند تاريخ مرجع الإحصاء 2014		الجماعات
	A LA DATE DE R.G.P.H 2004		A LA DATE DE R.G.P.H 2014		
	Population السكان	Ménages الأسر	Population السكان	Ménages الأسر	
<b>Communes Rurales</b>					<b>الجماعات القروية</b>
ANJRA	15 035	2 681	16 081	3 208	أنجرة
JOUAMAA	7 173	1 251	7 711	1 595	جوامعة
KSAR EL MAJAZ	8 949	1 735	10 237	2 286	قصر المجاز
TAGHRAMT	7 878	1 604	8 706	1 931	تغرمت
AL BAHRAOYINE	6 664	1 358	8 465	2 030	البحراويين
KSAR SGHIR	10 995	2 244	12 997	3 015	القصر الصغير
MALLOUSSA	10 739	2 134	12 250	2 758	ملوسة
<b>Total Province</b>	<b>67 433</b>	<b>13 007</b>	<b>76 447</b>	<b>16 823</b>	<b>مجموع الإقليم</b>
<b>Population Urbaine</b>	-	-	-	-	<b>السكان الحضريون</b>
<b>Population Rurale</b>	<b>67 433</b>	<b>13 007</b>	<b>76 447</b>	<b>16 823</b>	<b>السكان القرويون</b>

Source :Direction de la Statistique

المصدر : مديرية الإحصاء

السكان القانونيون والأسر لإقليم العرائش حسب الجماعات و الإحصاء العام للسكان و السكنى 2004 و 2014

Tableau 6 :

## POPULATION LEGALE ET MENAGES DE LA PROVINCE DE LARACHE PAR COMMUNE SELON LE RGPH 2004 ET LE RGPH 2014

جدول 6 :

Communes	عند تاريخ مرجع الإحصاء 2004		عند تاريخ مرجع الإحصاء 2014		الجماعات
	A LA DATE DE R.G.P.H 2004		A LA DATE DE R.G.P.H 2014		
	Population السكان	Ménages الأسر	Population السكان	Ménages الأسر	
<b>Municipalités</b>					<b>البلديات</b>
KSAR EL KEBIR	119 746	24 835	126 617	29 514	القصر الكبير
LARACHE	109 883	23 831	125 008	30 400	العرائش
<b>Communes Rurales</b>					<b>الجماعات القروية</b>
BOU JEDYANE	12 161	2 378	11166	2526	بو جديان
KSAR BJIR	14 129	2 448	16 308	3 270	قصر بجير
LAOUAMRA	32 649	4 773	40 605	6 901	العوامرة
Dont: Population Rurale:	28 946	4 139	32 812	5 394	منها: السكان القرويون
Centre: Laouamra	3 703	634	7 793	1 507	مركز العوامرة
OULAD OUCHIH	10 807	1 683	12 608	2 150	أولاد أوشيح
SOUAKEN	12 362	1 841	12 632	2 196	السواكن
SOUK L'QOLLA	16 903	2 933	14 965	2 911	سوق القلة
SOUK TOLBA	13 142	2 137	13 049	2 449	سوق الطلبة
TATOFT	11 005	2 229	9 527	2 241	تطفت
ZOUADA	20 930	3 100	23 223	4 016	زوادة
AYACHA	8 678	1 563	7 335	1 573	عياشة
BNI AROUSS	10 288	2 019	8 193	1 879	بني عروس
BNI GARFETT	16 393	2 963	12 994	2 738	بني كرفط
RISSANA CHAMALIA	12 266	2 045	12 484	2 481	ريصانة الشمالية
RISSANA JANOUBIA	15 890	2 592	16 366	2 924	ريصانة الجنوبية
SAHEL	15 785	2 949	17 496	3795	الساحل
Dont: Population Rurale:	10 959	2 032	11 254	2 424	منها: السكان القرويون
Centre: KHEMIS SAHEL	4 826	917	6 242	1 371	مركز خميس الساحل
TAZROUTE	6 438	1 166	5 974	1 262	تازروت
ZAAROURA	12 931	2 459	10 137	2 131	زعرورة
<b>Total Province</b>	<b>472 386</b>	<b>89 944</b>	<b>496 687</b>	<b>107 357</b>	<b>مجموع الإقليم</b>
<b>Population Urbaine</b>	<b>238 158</b>	<b>50 217</b>	<b>265 660</b>	<b>62 792</b>	<b>السكان الحضريون</b>
<b>Population Rurale</b>	<b>234 228</b>	<b>39 727</b>	<b>231 027</b>	<b>44 565</b>	<b>السكان القرويون</b>

Source :Direction de la Statistique

المصدر : مديرية الإحصاء

السكان القاتونيون والأسر لعمالة المضيق الفنيدق ف حسب الجماعات و الإحصاء العام للسكان و السكنى 2004 و 2014

Tableau 7 : POPULATION LEGALE ET MENAGES DE LA PREFECTURE DE M'DIQ FNIDEQ PAR COMMUNE SELON LE RGPH 2004 ET LE RGPH 2014 : جدول 7 :

Communes	عدد تاريخ مرجع الإحصاء 2004		عدد تاريخ مرجع الإحصاء 2014		الجماعات
	A LA DATE DE R.G.P.H 2004		A LA DATE DE R.G.P.H 2014		
	Population السكان	Ménages الأسر	Population السكان	Ménages الأسر	
<b>Municipalités</b>					<b>البلديات</b>
FNIDEQ	53 527	11 456	77 436	18 491	الغنيدق
MDIQ	36 756	7 789	56 227	13 435	المضيق
Martil	38 883	9 087	64 355	16 578	مارتيل
<b>Communes Rurales</b>					<b>الجماعات القروية</b>
ALLYENE	6 126	1 194	6 583	1 518	عليين
Belyounech	5 484	1 113	5 296	1 117	بليونيش
<b>Total Préfecture</b>	<b>140 776</b>	<b>30 639</b>	<b>209 897</b>	<b>51 139</b>	<b>مجموع العمالة</b>
<b>Population Urbaine</b>	<b>129 166</b>	<b>28 332</b>	<b>198 018</b>	<b>48 504</b>	<b>السكان الحضريون</b>
<b>Population Rurale</b>	<b>11 610</b>	<b>2 307</b>	<b>11 879</b>	<b>2 635</b>	<b>السكان القرويون</b>

Source :Direction de la Statistique

المصدر :مديرية الإحصاء

السكان القاتونيون والأسر لإقليم وزان حسب الجماعات و الإحصاء العام للسكان و السكنى 2004 و 2014

Tableau 8 : POPULATION LEGALE ET MENAGES DE LA PROVINCE DE OUEZZANE PAR COMMUNE SELON LE RGPH 2004 ET LE RGPH 2014 : جدول 8 :

Communes	عدد تاريخ مرجع الإحصاء 2004		عدد تاريخ مرجع الإحصاء 2014		الجماعات
	A LA DATE DE R.G.P.H 2004		A LA DATE DE R.G.P.H 2014		
	Population السكان	Ménages الأسر	Population السكان	Ménages الأسر	
<b>Municipalités</b>					<b>البلديات</b>
OUEZZANE	57972	12594	59606	14835	وزان
<b>Communes Rurales</b>					<b>الجماعات القروية</b>
AIN BEIDA	11851	2193	11978	2521	عين بيضاء
ASJEN	12447	2363	13139	2865	أسجن
BRIKCHA	11665	2326	10399	2438	ابريكشة
Dont: Population Rurale	10155	1967	9232	2080	منها: السكان القرويون
Centre BRIKCHA	1510	359	1167	358	مركز ابريكشة
KALAAT BOUQORRA	15165	2846	16163	3371	قلعة بوقرة
MOQRISSET	10864	2135	10545	2358	مقرصات
Dont: Population Rurale	9184	1782	8911	1944	منها: السكان القرويون
Centre MOQRISSET	1680	353	1634	414	مركز مقرصات
ZOUMI	39719	7743	40661	9074	زومي
Dont: Population Rurale	35889	6898	36223	7943	منها: السكان القرويون
Centre ZOUMI	3830	845	4438	1131	مركز زومي
BNI QUOLLA	17512	3328	16049	3582	بني قلة
LAMJAARA	16899	3053	18820	3782	لمجاعة
Dont: Population Rurale	14578	2572	15426	2969	منها: السكان القرويون
Centre AIN DORIJ	2321	481	3394	813	مركز عين ضريح
MASMOUDA	17126	3352	16106	3650	مصمودة
MZEFROUNE	8110	1665	6973	1659	أمزفرون
OUNNANA	13627	2316	12801	2603	ونانة
SIDI AHMED CHERIF	10413	1845	9576	2037	سيدي أحمد الشريف
SIDI BOUSBER	11260	2191	10528	2416	سيدي بوسبر
SIDI REDOUANE	20782	4116	19169	4624	سيدي رضوان
TEROUAL	13046	2484	12621	2807	تروال
ZGHIRA	16070	2867	15503	3236	ازغيرة
<b>Total Province</b>	<b>304 528</b>	<b>59 417</b>	<b>300 637</b>	<b>67 858</b>	<b>مجموع الإقليم</b>
<b>Population Urbaine</b>	<b>67 313</b>	<b>14 632</b>	<b>70 239</b>	<b>17 551</b>	<b>السكان الحضريون</b>
<b>Population Rurale</b>	<b>237 215</b>	<b>44 785</b>	<b>230 398</b>	<b>50 307</b>	<b>السكان القرويون</b>

Source :Direction de la Statistique

المصدر :مديرية الإحصاء

السكان القاتونيون والأسر لعمالة طنجة أصيلة حسب الجماعات و الإحصاء العام للسكان و السكنى 2004 و 2014

Tableau 9 :

جدول 9 :

## POPULATION EGALE ET MENAGES DE LA PREFECTURE DE TANGER ASSILAH PAR COMMUNE SELON LE RGPH 2004 ET LE RGPH 2014

Communes	عند تاريخ مرجع الإحصاء 2004		عند تاريخ مرجع الإحصاء 2014		الجماعات
	A LA DATE DE R.G.P.H 2004		A LA DATE DE R.G.P.H 2014		
	Population	السكان Ménages	Population	السكان Ménages	
<b>Municipalités ou Arrondissements</b>					
ASSILAH (M)	28 217	6 245	31 147	7947	أصيلة جب-
GZENAYA (M)	10 479	2 056	23 601	6 100	كزناية جب-
BNI MAKADA (AR)	249 890	49 500	386 191	91737	بني مكادة (م)
CHARF-MGHOGHA (AR)	148 461	31 260	201 122	50619	الشرف (م)
CHARF-SOUANI (AR)	115 839	25 948	117 557	30760	الشرف السواني (م)
TANGER-MEDINA (AR)	173 477	40 929	243 082	66127	طنجة المدينة (م)
<b>Communes Rurales</b>					
AL MANZLA	3 031	555	2650	568	المنزلة
AQUOUASS BRIECH	4 132	787	4 993	983	أقواس بريش
DAR CHAOUI	4 495	877	4303	910	دار الشاوي
Dont: Population Rurale	3 071	567	3 020	602	منها: السكان القرويون
Centre DAR CHAOUI	1 424	310	1283	308	مركز دار الشاوي
HAD EL GHARBIA	12 946	2 405	12274	2567	حد الغربية
LAAOUAMA	6 396	1 229	8013	1829	العوامة
SAHEL CHAMALI	5 588	1 087	5358	1166	الساحل الشمالي
SEBT AZZINATE	4 895	920	5153	1113	السبت الزينات
SIDI LYAMANI	10 895	1 883	10 365	2102	سيدي اليماني
Dont: Population Rurale	9 794	1 662	9 307	1 869	منها: السكان القرويون
Centre SIDI LYAMANI	1 101	221	1058	233	مركز اثنين سيدي اليماني
HJAR ENNHAL	8 220	1 601	9 792	2210	حجر النحل
<b>Total Préfecture</b>	<b>786 961</b>	<b>167 282</b>	<b>1 065 601</b>	<b>266 738</b>	<b>مجموع العمالة</b>
<b>Population Urbaine</b>	<b>728 888</b>	<b>156 469</b>	<b>1 005 041</b>	<b>253 831</b>	<b>السكان الحضريون</b>
<b>Population Rurale</b>	<b>58 073</b>	<b>10 813</b>	<b>60 560</b>	<b>12 907</b>	<b>السكان القرويون</b>

Source :Direction de la Statistique

المصدر :مديرية الإحصاء



السكان القانونيون والأسر لإقليم تطوان حسب الجماعات و الإحصاء العام للسكان و السكنى 2004 و 2014

Tableau 10 :

POPULATION LEGALE ET MENAGES DE LA PROVINCE DE TETOUAN PAR COMMUNE SELON LE RGPH 2004 ET LE RGPH 2014

جدول 10:

Communes	عند تاريخ مرجع الإحصاء 2004		عند تاريخ مرجع الإحصاء 2014		الجماعات
	A LA DATE DE R.G.P.H 2004		A LA DATE DE R.G.P.H 2014		
	Population السكان	Ménages الأسر	Population السكان	Ménages الأسر	
<b>Municipalités</b>					<b>البلديات</b>
OUED LAOU	8 383	1 722	9 665	2 441	واد لو
TETOUAN	323 956	69 489	380 787	92 606	تطوان
<b>Communes Rurales</b>					<b>الجماعات القروية</b>
AIN LAHSAN	6 552	1 304	6 742	1 523	عين لحسن
BNI HARCHEN	7 646	1 462	6 953	1 474	بني حرشن
JBEL LAHBIB	4 204	818	3 780	885	جبل لحبيب
Dont: Population Rurale	3 104	582	2 689	613	منها: السكان القرويون
Centre KARIA	1 100	236	1 091	272	مركز القرية
MALLALIENNE	8 861	1 741	9 177	2 088	الملايين
SADDINA	5 462	1 034	6 670	1 417	صديبة
SOUK KDIM	7 434	1 378	7 823	1 625	السوق القديم
AL HAMRA	10 156	1 610	11 118	2 005	الحمراء
AL KHRROUB	3 018	570	2 510	520	الخروب
AL OUED	11 135	1 719	11 288	1 918	الواد
AZLA	12 611	2 364	16 128	3 563	أزلا
BGHAGHZA	6 457	1 158	6 955	1 331	بغاغزة
BNI IDDER	4 620	772	4 823	864	بني إيدر
BNI LEIT	5 364	784	5 324	889	بني ليت
BNI SAID	8 219	1 422	9 103	1 790	بني سعيد
DAR BNI KARRICH	6 689	1 351	8 499	1 914	دار بني قريش
Dont: Population Rurale	1 909	377	2 069	449	منها: السكان القرويون
Centre DAR BNI KARRICH	4 780	974	6 430	1 465	مركز دار بني قريش
OULAD ALI MANSOUR	5 612	828	5 306	806	أولاد علي منصور
SAHTRYINE	7 402	1 268	8 036	1 559	السحتريين
ZAITOUNE	7 399	1 382	10 481	2 244	الزيتون
ZAOUAT SIDI KACEM	10 495	1 639	11 537	2 112	زاوية سيدي قاسم
ZINAT	6 539	1 120	7 669	1 395	الزينات
<b>Total Province</b>	<b>478 214</b>	<b>96 935</b>	<b>550 374</b>	<b>126 969</b>	<b>مجموع الإقليم</b>
<b>Population Urbaine</b>	<b>338 219</b>	<b>72 421</b>	<b>397 973</b>	<b>96 784</b>	<b>السكان الحضريون</b>
<b>Population Rurale</b>	<b>139 995</b>	<b>24 514</b>	<b>152 401</b>	<b>30 185</b>	<b>السكان القرويون</b>

Source :Direction de la Statistique

المصدر :مديرية الإحصاء

## السكان حسب الفئات العمرية، الجنس و وسط الإقامة : جهة طنجة-تطوان، 2004

Tableau 11 :

POPULATION PAR GROUPES D'AGES QUINQUENNAUX, SEXE ET MILIEU DE  
RESIDENCE : REGION TANGER-TETOUAN,2004

جدول 11 :

Groupes d'âges	حضري Urbain			قروي Rural			المجموع Ensemble			فئات السن
	ذكور	إناث	المجموع	ذكور	إناث	المجموع	ذكور	إناث	المجموع	
	Hommes	Femmes	Total	Hommes	Femmes	Total	Hommes	Femmes	Total	
0-4 ans	69 081	66 269	135 350	71 234	68 840	140 074	140 315	135 109	275 424	0-4 سنوات
5-9 ans	71 585	70 217	141 802	73 477	72 077	145 554	145 062	142 294	287 356	5-9 سنوات
10-14 ans	80 493	78 632	159 125	80 672	77 115	157 787	161 165	155 747	316 912	10-14 سنة
15-19 ans	79 800	80 757	160 557	74 641	73 465	148 106	154 441	154 222	308 663	15-19 سنة
20-24 ans	76 710	79 363	156 073	59 199	58 878	118 077	135 909	138 241	274 150	20-24 سنة
25-29 ans	63 067	68 626	131 693	44 010	42 810	86 820	107 077	111 436	218 513	25-29 سنة
30-34 ans	56 086	59 524	115 610	34 999	34 018	69 017	91 085	93 542	184 627	30-34 سنة
35-39 ans	48 841	52 828	101 669	27 968	28 318	56 286	76 809	81 146	157 955	35-39 سنة
40-44 ans	48 748	50 572	99 320	27 635	28 342	55 977	76 383	78 914	155 297	40-44 سنة
45-49 ans	40 155	36 927	77 082	21 609	20 322	41 931	61 764	57 249	119 013	45-49 سنة
50-54 ans	31 796	28 005	59 801	18 043	17 341	35 384	49 839	45 346	95 185	50-54 سنة
55-59 ans	18 808	19 323	38 131	11 727	12 769	24 496	30 535	32 092	62 627	55-59 سنة
60-64 ans	17 430	20 371	37 801	12 617	14 483	27 100	30 047	34 854	64 901	60-64 سنة
65-69 ans	14 307	14 572	28 879	11 023	10 003	21 026	25 330	24 575	49 905	65-69 سنة
70-74 ans	11 334	11 791	23 125	9 686	9 103	18 789	21 020	20 894	41 914	70-74 سنة
75-98 et ND	13 195	13 357	26 552	12 537	10 604	23 141	25 732	23 961	49 693	98-75 سنة وغير مصرح
<b>Total</b>	<b>741 436</b>	<b>751 134</b>	<b>1 492 570</b>	<b>591 077</b>	<b>578 488</b>	<b>1 169 565</b>	<b>1 332 513</b>	<b>1 329 622</b>	<b>2 662 135</b>	<b>المجموع</b>

Source : HCP\_Direction Régionale Tanger-Tétouan\_

المصدر : المندوبية السامية للتخطيط\_ مديرية جهة طنجة تطوان\_

## السكان حسب الفئات العمرية، الجنس و وسط الإقامة: إقليم شفشاون، 2004

Tableau 12 :

POPULATION PAR GROUPES D'AGES QUINQUENNAUX, SEXE ET MILIEU DE  
RESIDENCE: PROVINCE DE CHEFCHAOUEN,2004

جدول 12 :

Groupes d'âges	حضري Urbain			قروي Rural			المجموع Ensemble			فئات السن
	ذكور	إناث	المجموع	ذكور	إناث	المجموع	ذكور	إناث	المجموع	
	Homme	Femme	Total	Homme	Femme	Total	Homme	Femme	Total	
0-4 ans	2 362	2 286	4 648	25 575	24 641	50 216	27 937	26 927	54 864	0-4 سنوات
5-9 ans	2 358	2 432	4 790	26 966	26 339	53 305	29 324	28 771	58 095	5-9 سنوات
10-14 ans	2 721	2 566	5 287	27 891	26 390	54 281	30 612	28 956	59 568	10-14 سنة
15-19 ans	2 731	2 526	5 257	24 383	24 239	48 622	27 114	26 765	53 879	15-19 سنة
20-24 ans	2 414	2 356	4 770	18 653	18 574	37 227	21 067	20 930	41 997	20-24 سنة
25-29 ans	2 199	1 999	4 198	13 659	13 087	26 746	15 858	15 086	30 944	25-29 سنة
30-34 ans	1 861	1 758	3 619	10 580	10 148	20 728	12 441	11 906	24 347	30-34 سنة
35-39 ans	1 645	1 573	3 218	8 450	8 408	16 858	10 095	9 981	20 076	35-39 سنة
40-44 ans	1 595	1 462	3 057	8 104	8 139	16 243	9 699	9 601	19 300	40-44 سنة
45-49 ans	1 316	1 000	2 316	6 045	5 605	11 650	7 361	6 605	13 966	45-49 سنة
50-54 ans	1 029	784	1 813	4 963	4 818	9 781	5 992	5 602	11 594	50-54 سنة
55-59 ans	536	611	1 147	3 034	3 410	6 444	3 570	4 021	7 591	55-59 سنة
60-64 ans	515	557	1 072	3 176	3 607	6 783	3 691	4 164	7 855	60-64 سنة
65-69 ans	413	427	840	2 817	2 473	5 290	3 230	2 900	6 130	65-69 سنة
70-74 ans	337	412	749	2 376	2 221	4 597	2 713	2 633	5 346	70-74 سنة
75-98 et ND	514	447	961	3 569	2 809	6 378	4 083	3 256	7 339	98-75 سنة وغير مصرح
<b>Total</b>	<b>24 546</b>	<b>23 196</b>	<b>47 742</b>	<b>190 241</b>	<b>184 908</b>	<b>375 149</b>	<b>214 787</b>	<b>208 104</b>	<b>422 891</b>	<b>المجموع</b>

Source : HCP\_Direction Régionale Tanger-Tétouan\_

المصدر : المندوبية السامية للتخطيط\_ مديرية جهة طنجة تطوان\_

## السكان حسب الفئات العمرية، الجنس و وسط الإقامة : إقليم الفحص أنجرة، 2004

Tableau 13 :

POPULATION PAR GROUPES D'AGES QUINQUENNAUX, SEXE ET MILIEU DE  
RESIDENCE: PROVINCE DE FAHS ANJRA, 2004

جدول 13 :

Groupes d'âges	حضرى Urbain			قروي Rural			المجموع Ensemble			فئات السن
	ذكور	إناث	المجموع	ذكور	إناث	المجموع	ذكور	إناث	المجموع	
	Homme	Femme	Total	Homme	Femme	Total	Homme	Femme	Total	
0-4 ans	-	-	-	3 724	3 635	7 359	3 724	3 635	7 359	0-4 سنوات
5-9 ans	-	-	-	4 005	3 853	7 858	4 005	3 853	7 858	5-9 سنوات
10-14 ans	-	-	-	4 167	3 976	8 143	4 167	3 976	8 143	10-14 سنة
15-19 ans	-	-	-	3 885	3 783	7 668	3 885	3 783	7 668	15-19 سنة
20-24 ans	-	-	-	3 265	3 320	6 585	3 265	3 320	6 585	20-24 سنة
25-29 ans	-	-	-	2 771	2 723	5 494	2 771	2 723	5 494	25-29 سنة
30-34 ans	-	-	-	2 290	2 235	4 525	2 290	2 235	4 525	30-34 سنة
35-39 ans	-	-	-	1 879	1 811	3 690	1 879	1 811	3 690	35-39 سنة
40-44 ans	-	-	-	1 759	1 688	3 447	1 759	1 688	3 447	40-44 سنة
45-49 ans	-	-	-	1 328	1 209	2 537	1 328	1 209	2 537	45-49 سنة
50-54 ans	-	-	-	1 195	986	2 181	1 195	986	2 181	50-54 سنة
55-59 ans	-	-	-	733	800	1 533	733	800	1 533	55-59 سنة
60-64 ans	-	-	-	865	858	1 723	865	858	1 723	60-64 سنة
65-69 ans	-	-	-	779	661	1 440	779	661	1 440	65-69 سنة
70-74 ans	-	-	-	636	544	1 180	636	544	1 180	70-74 سنة
75-98 et ND	-	-	-	915	791	1 706	915	791	1 706	98-75 سنة وغير مصرح
<b>Total</b>	-	-	-	<b>34 196</b>	<b>32 873</b>	<b>67 069</b>	<b>34 196</b>	<b>32 873</b>	<b>67 069</b>	<b>المجموع</b>

Source : HCP\_Direction Régionale Tanger-Tétouan\_

المصدر : المندوبية السامية للتخطيط\_ مديرية جهة طنجة تطوان\_

## السكان حسب الفئات العمرية، الجنس و وسط الإقامة: إقليم العرائش، 2004

Tableau 14 :

POPULATION PAR GROUPES D'AGES QUINQUENNAUX, SEXE ET MILIEU DE  
RESIDENCE: PROVINCE DE LARACHE, 2004

جدول 14 :

Groupes d'âges	حضرى Urbain			قروي Rural			المجموع Ensemble			فئات السن
	ذكور	إناث	المجموع	ذكور	إناث	المجموع	ذكور	إناث	المجموع	
	Homme	Femme	Total	Homme	Femme	Total	Homme	Femme	Total	
0-4 ans	10 326	9 615	19 941	14 818	14 309	29 127	25 144	23 924	49 068	0-4 سنوات
5-9 ans	11 056	10 780	21 836	15 844	15 153	30 997	26 900	25 933	52 833	5-9 سنوات
10-14 ans	12 551	12 379	24 930	17 618	16 932	34 550	30 169	29 311	59 480	10-14 سنة
15-19 ans	12 413	12 736	25 149	17 248	16 559	33 807	29 661	29 295	58 956	15-19 سنة
20-24 ans	10 668	11 456	22 124	13 609	12 971	26 580	24 277	24 427	48 704	20-24 سنة
25-29 ans	7 721	9 147	16 868	9 384	9 025	18 409	17 105	18 172	35 277	25-29 سنة
30-34 ans	7 059	8 120	15 179	7 097	7 129	14 226	14 156	15 249	29 405	30-34 سنة
35-39 ans	6 339	7 419	13 758	5 816	6 091	11 907	12 155	13 510	25 665	35-39 سنة
40-44 ans	6 810	7 571	14 381	6 183	6 371	12 554	12 993	13 942	26 935	40-44 سنة
45-49 ans	6 133	5 716	11 849	4 747	4 320	9 067	10 880	10 036	20 916	45-49 سنة
50-54 ans	4 772	4 107	8 879	3 914	3 564	7 478	8 686	7 671	16 357	50-54 سنة
55-59 ans	2 681	3 007	5 688	2 455	2 678	5 133	5 136	5 685	10 821	55-59 سنة
60-64 ans	2 661	3 392	6 053	2 695	3 203	5 898	5 356	6 595	11 951	60-64 سنة
65-69 ans	2 236	2 358	4 594	2 337	2 116	4 453	4 573	4 474	9 047	65-69 سنة
70-74 ans	1 772	2 011	3 783	2 027	1 971	3 998	3 799	3 982	7 781	70-74 سنة
75-98 et ND	1 786	2 043	3 829	2 452	2 055	4 507	4 238	4 098	8 336	98-75 سنة وغير مصرح
<b>Total</b>	<b>106 984</b>	<b>111 857</b>	<b>218 841</b>	<b>128 244</b>	<b>124 447</b>	<b>252 691</b>	<b>235 228</b>	<b>236 304</b>	<b>471 532</b>	<b>المجموع</b>

Source : HCP\_Direction Régionale Tanger-Tétouan\_

المصدر : المندوبية السامية للتخطيط\_ مديرية جهة طنجة تطوان\_

السكان حسب الفئات العمرية، الجنس و وسط الإقامة: عمالة المضيق-الفيندق، 2004

Tableau 15 :

POPULATION PAR GROUPES D'AGES QUINQUENNAUX, SEXE ET MILIEU DE RESIDENCE: PREFECTURE DE M'DIQ-FNIDEQ, 2004

جدول 15 :

Groupes d'âges	حضري Urbain			قروي Rural			المجموع Ensemble			فئات السن
	ذكور	إناث	المجموع	ذكور	إناث	المجموع	ذكور	إناث	المجموع	
	Homme	Femme	Total	Homme	Femme	Total	Homme	Femme	Total	
0-4 ans	7 010	6 665	13 675	592	602	1 194	7 602	7 267	14 869	0-4 سنوات
5-9 ans	6 790	6 671	13 461	608	617	1 225	7 398	7 288	14 686	5-9 سنوات
10-14 ans	7 177	6 916	14 093	657	618	1 275	7 834	7 534	15 368	10-14 سنة
15-19 ans	6 931	6 641	13 572	649	624	1 273	7 580	7 265	14 845	15-19 سنة
20-24 ans	7 254	6 536	13 790	521	558	1 079	7 775	7 094	14 869	20-24 سنة
25-29 ans	6 052	5 764	11 816	417	463	880	6 469	6 227	12 696	25-29 سنة
30-34 ans	5 659	5 126	10 785	414	383	797	6 073	5 509	11 582	30-34 سنة
35-39 ans	4 757	4 337	9 094	372	343	715	5 129	4 680	9 809	35-39 سنة
40-44 ans	4 526	4 029	8 555	339	341	680	4 865	4 370	9 235	40-44 سنة
45-49 ans	3 227	2 735	5 962	285	212	497	3 512	2 947	6 459	45-49 سنة
50-54 ans	2 441	1 948	4 389	209	172	381	2 650	2 120	4 770	50-54 سنة
55-59 ans	1 348	1 180	2 528	157	119	276	1 505	1 299	2 804	55-59 سنة
60-64 ans	1 145	1 236	2 381	130	159	289	1 275	1 395	2 670	60-64 سنة
65-69 ans	913	923	1 836	115	94	209	1 028	1 017	2 045	65-69 سنة
70-74 ans	718	693	1 411	104	98	202	822	791	1 613	70-74 سنة
75-98 et ND	890	895	1 785	104	100	204	994	995	1 989	98-98 سنة وغير مصرح
<b>Total</b>	<b>66 838</b>	<b>62 295</b>	<b>129 133</b>	<b>5 673</b>	<b>5 503</b>	<b>11 176</b>	<b>72 511</b>	<b>67 798</b>	<b>140 309</b>	<b>المجموع</b>

Source : HCP\_Direction Régionale Tanger-Tétouan\_

المصدر : المندوبية السامية للتخطيط\_ مديرية جهة طنجة تطوان\_

السكان حسب الفئات العمرية، الجنس و وسط الإقامة: إقليم وزان، 2004

Tableau 16 :

POPULATION PAR GROUPES D'AGES QUINQUENNAUX, SEXE ET MILIEU DE RESIDENCE: PROVINCE DE OUEZZANE, 2004

جدول 16 :

Groupes d'âges	حضري Urbain			قروي Rural			المجموع Ensemble			فئات السن
	ذكور	إناث	المجموع	ذكور	إناث	المجموع	ذكور	إناث	المجموع	
	Homme	Femme	Total	Homme	Femme	Total	Homme	Femme	Total	
0-4 ans	3 033	3 011	6 044	13 554	13 072	26 626	16 587	16 083	32 670	0-4 سنوات
5-9 ans	3 126	3 132	6 258	12 816	12 852	25 668	15 942	15 984	31 926	5-9 سنوات
10-14 ans	3 676	3 732	7 408	15 735	15 128	30 863	19 411	18 860	38 271	10-14 سنة
15-19 ans	3 645	3 702	7 347	14 960	15 145	30 105	18 605	18 847	37 452	15-19 سنة
20-24 ans	3 061	3 269	6 330	11 631	12 397	24 028	14 692	15 666	30 358	20-24 سنة
25-29 ans	2 426	2 572	4 998	8 776	8 770	17 546	11 202	11 342	22 544	25-29 سنة
30-34 ans	2 353	2 542	4 895	7 175	6 858	14 033	9 528	9 400	18 928	30-34 سنة
35-39 ans	2 168	2 413	4 581	5 311	5 801	11 112	7 479	8 214	15 693	35-39 سنة
40-44 ans	2 177	2 243	4 420	5 235	6 083	11 318	7 412	8 326	15 738	40-44 سنة
45-49 ans	2 059	1 657	3 716	4 481	4 786	9 267	6 540	6 443	12 983	45-49 سنة
50-54 ans	1 517	1 349	2 866	3 954	4 436	8 390	5 471	5 785	11 256	50-54 سنة
55-59 ans	759	921	1 680	2 684	3 131	5 815	3 443	4 052	7 495	55-59 سنة
60-64 ans	773	1 096	1 869	3 029	3 658	6 687	3 802	4 754	8 556	60-64 سنة
65-69 ans	667	732	1 399	2 494	2 477	4 971	3 161	3 209	6 370	65-69 سنة
70-74 ans	651	727	1 378	2 404	2 469	4 873	3 055	3 196	6 251	70-74 سنة
75-98 et ND	723	796	1 519	2 925	2 691	5 616	3 648	3 487	7 135	98-98 سنة وغير مصرح
<b>Total</b>	<b>32 814</b>	<b>33 894</b>	<b>66 708</b>	<b>117 164</b>	<b>119 754</b>	<b>236 918</b>	<b>149 978</b>	<b>153 648</b>	<b>303 626</b>	<b>المجموع</b>

Source : HCP\_Direction Régionale Tanger-Tétouan\_

المصدر : المندوبية السامية للتخطيط\_ مديرية جهة طنجة تطوان\_

## السكان حسب الفئات العمرية، الجنس و وسط الإقامة: عمالة طنجة-أصيلة، 2004

Tableau 17 :

POPULATION PAR GROUPES D'AGES QUINQUENNAUX, SEXE ET MILIEU DE  
RESIDENCE: PREFECTURE DE TANGER-ASSILAH, 2004

جدول 17 :

Groupes d'âges	حضري Urbain			قروي Rural			المجموع Ensemble			فئات السن
	ذكور	إناث	المجموع	ذكور	إناث	المجموع	ذكور	إناث	المجموع	
	Homme	Femme	Total	Homme	Femme	Total	Homme	Femme	Total	
0-4 ans	32 494	31 174	63 668	4 428	4 331	8 759	36 922	35 505	72 427	0-4 سنوات
5-9 ans	33 598	32 651	66 249	4 649	4 604	9 253	38 247	37 255	75 502	5-9 سنوات
10-14 ans	37 066	35 966	73 032	5 289	5 104	10 393	42 355	41 070	83 425	10-14 سنة
15-19 ans	36 827	37 471	74 298	4 976	4 789	9 765	41 803	42 260	84 063	15-19 سنة
20-24 ans	36 956	38 646	75 602	4 325	4 009	8 334	41 281	42 655	83 936	20-24 سنة
25-29 ans	31 255	34 342	65 597	3 451	3 323	6 774	34 706	37 665	72 371	25-29 سنة
30-34 ans	26 765	28 562	55 327	2 856	2 804	5 660	29 621	31 366	60 987	30-34 سنة
35-39 ans	22 585	24 522	47 107	2 405	2 305	4 710	24 990	26 827	51 817	35-39 سنة
40-44 ans	22 132	23 088	45 220	2 422	2 212	4 634	24 554	25 300	49 854	40-44 سنة
45-49 ans	18 051	16 871	34 922	1 924	1 642	3 566	19 975	18 513	38 488	45-49 سنة
50-54 ans	14 732	13 149	27 881	1 447	1 276	2 723	16 179	14 425	30 604	50-54 سنة
55-59 ans	8 979	8 808	17 787	1 004	983	1 987	9 983	9 791	19 774	55-59 سنة
60-64 ans	8 091	8 801	16 892	969	1 016	1 985	9 060	9 817	18 877	60-64 سنة
65-69 ans	6 281	6 310	12 591	878	784	1 662	7 159	7 094	14 253	65-69 سنة
70-74 ans	4 969	5 040	10 009	751	660	1 411	5 720	5 700	11 420	70-74 سنة
75-98 et ND	6 049	5 896	11 945	844	755	1 599	6 893	6 651	13 544	98-75 سنة وغير مصرح
<b>Total</b>	<b>346 830</b>	<b>351 297</b>	<b>698 127</b>	<b>42 618</b>	<b>40 597</b>	<b>83 215</b>	<b>389 448</b>	<b>391 894</b>	<b>781 342</b>	<b>المجموع</b>

Source : HCP\_Direction Régionale Tanger-Tétouan\_

المصدر : المندوبية السامية للتخطيط\_ مديرية جهة طنجة تطوان\_

## السكان حسب الفئات العمرية، الجنس و وسط الإقامة: إقليم تطوان، 2004

Tableau 18 :

POPULATION PAR GROUPES D'AGES QUINQUENNAUX, SEXE ET MILIEU DE  
RESIDENCE: PROVINCE DE TETOUAN, 2004

جدول 18 :

Groupes d'âges	حضري Urbain			قروي Rural			المجموع Ensemble			فئات السن
	ذكور	إناث	المجموع	ذكور	إناث	المجموع	ذكور	إناث	المجموع	
	Homme	Femme	Total	Homme	Femme	Total	Homme	Femme	Total	
0-4 ans	13 856	13 518	27 374	8 543	8 250	16 793	22 399	21 768	44 167	0-4 سنوات
5-9 ans	14 657	14 551	29 208	8 589	8 659	17 248	23 246	23 210	46 456	5-9 سنوات
10-14 ans	17 302	17 073	34 375	9 315	8 967	18 282	26 617	26 040	52 657	10-14 سنة
15-19 ans	17 253	17 681	34 934	8 540	8 326	16 866	25 793	26 007	51 800	15-19 سنة
20-24 ans	16 357	17 100	33 457	7 195	7 049	14 244	23 552	24 149	47 701	20-24 سنة
25-29 ans	13 414	14 802	28 216	5 552	5 419	10 971	18 966	20 221	39 187	25-29 سنة
30-34 ans	12 389	13 416	25 805	4 587	4 461	9 048	16 976	17 877	34 853	30-34 سنة
35-39 ans	11 347	12 564	23 911	3 735	3 559	7 294	15 082	16 123	31 205	35-39 سنة
40-44 ans	11 508	12 179	23 687	3 593	3 508	7 101	15 101	15 687	30 788	40-44 سنة
45-49 ans	9 369	8 948	18 317	2 799	2 548	5 347	12 168	11 496	23 664	45-49 سنة
50-54 ans	7 305	6 668	13 973	2 361	2 089	4 450	9 666	8 757	18 423	50-54 سنة
55-59 ans	4 505	4 796	9 301	1 660	1 648	3 308	6 165	6 444	12 609	55-59 سنة
60-64 ans	4 245	5 289	9 534	1 753	1 982	3 735	5 998	7 271	13 269	60-64 سنة
65-69 ans	3 797	3 822	7 619	1 603	1 398	3 001	5 400	5 220	10 620	65-69 سنة
70-74 ans	2 887	2 908	5 795	1 388	1 140	2 528	4 275	4 048	8 323	70-74 سنة
75-98 et ND	3 233	3 280	6 513	1 728	1 403	3 131	4 961	4 683	9 644	98-75 سنة وغير مصرح
<b>Total</b>	<b>163 424</b>	<b>168 595</b>	<b>332 019</b>	<b>72 941</b>	<b>70 406</b>	<b>143 347</b>	<b>236 365</b>	<b>239 001</b>	<b>475 366</b>	<b>المجموع</b>

Source : HCP\_Direction Régionale Tanger-Tétouan\_

المصدر : المندوبية السامية للتخطيط\_ مديرية جهة طنجة تطوان\_

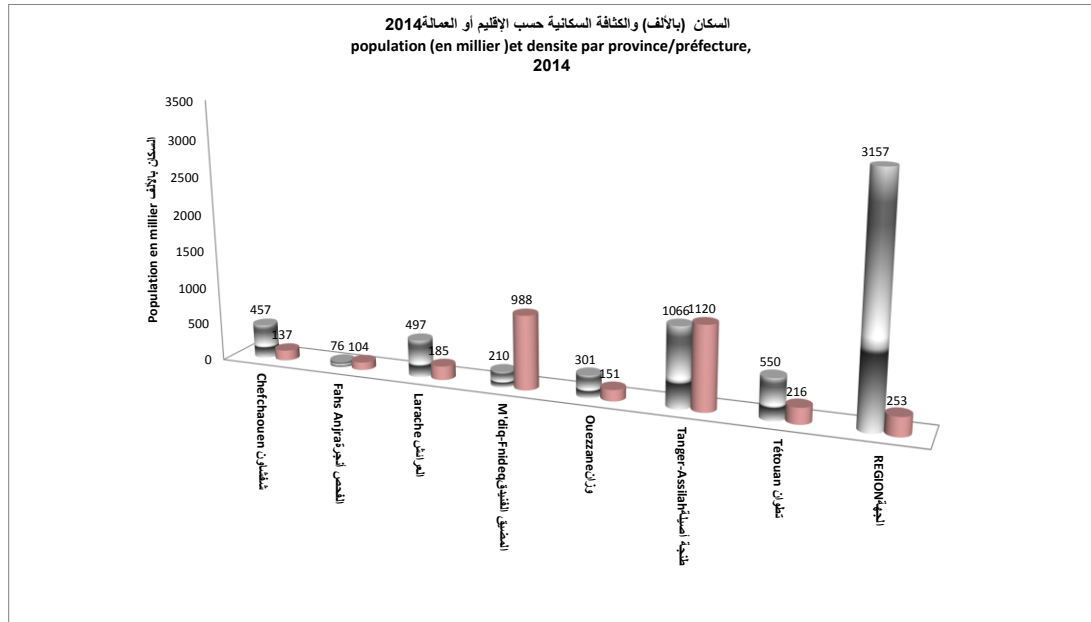
ND:Non déclaré

Tableau 19: المساحة و الكثافة السكانية حسب الإقليم/العمالة، 2014. جدول 19 : SUPERFICIE ET DENSITE PAR PROVINCE / PREFECTURE,2014

Province/ Préfecture	المساحة (بالكم <sup>2</sup> ) Superficie (en km <sup>2</sup> )	السكان (بالآلاف) Population (en milliers)	الكثافة (تسمة/كلم <sup>2</sup> ) Densité (Hab/km <sup>2</sup> )	الإقليم/العمالة
Chefchaouen	3 339	457	137	شفشاون
Fahs Anjra	733	76	104	الفحص أنجرة
Larache	2 683	497	185	العرانش
M'diq-Fnideq	213	210	988	المضيق الفنيديق
Ouezzane	1 999	301	151	وزان
Tanger-Assilah	952	1066	1 120	طنجة-أصيلة
Tétouan	2 541	550	216	تطوان
<b>REGION</b>	<b>12 460</b>	<b>3 157</b>	<b>253</b>	<b>الجهة</b>

Source : HCP\_Direction Régionale Tanger-Tétouan\_

المصدر: المندوبية السامية للتخطيط\_ مديرية جبة طنجة تطوان\_



المؤشر التركيبي للخصوبة حسب وسط الإقامة و الإقليم/العمالة، 1994 و 2004

Tableau 20 : INDICE SYNTHETIQUE DE FECONDITE SELON LE MILIEU DE RESIDENCE ET LA PROVINCE/PREFECTURE,1994 ET 2004 : جدول 20

Province/ Préfecture	RGPH 1994			RGPH 2004			الإقليم/العمالة
	حضري Urbain	قروي Rural	المجموع Ensemble	حضري Urbain	قروي Rural	المجموع Ensemble	
Chefchaouen	3,8	7,3	6,9	2,6	4,1	3,9	شفشاون
Fahs Anjra	-	5,4	5,4	-	3,3	3,3	الفحص أنجرة
Larache	3,2	5,5	4,3	2,1	3,2	2,7	العرانش
M'diq-Fnideq	4,2	3,7	4,2	2,8	2,7	2,8	المضيق-الفنيدق
Tanger-Assilah	2,9	5,0	3,1	2,1	3,0	2,2	طنجة-أصيلة
Tétouan	3,0	5,4	3,5	2,0	3,6	2,4	تطوان
<b>Ensemble</b>	<b>3,1</b>	<b>6,2</b>	<b>4,2</b>	<b>2,1</b>	<b>3,7</b>	<b>2,7</b>	<b>المجموع</b>

Source : Direction de la Statistique, RGPH 1994 et 2004

المصدر : مديرية الإحصاء، الإحصاء العام للسكان و السكنى 1994 و 2004

السن عند الزواج الأول حسب الجنس، وسط الإقامة و الإقليم/العمالة، 1994 و 2004

Tableau 21 : AGE MOYEN AU PREMIER MARIAGE SELON LE SEXE,LE MILIEU ET LA PROVINCE/PREFECTURE EN 1994 ET 2004 : جدول 21

Province/ Préfecture	RGPH 1994		RGPH 2004		الإقليم/العمالة
	ذكور Masculin	إناث Féminin	ذكور Masculin	إناث Féminin	
<b>Urbain</b>	<b>30,4</b>	<b>25,8</b>	<b>31,8</b>	<b>27,2</b>	<b>حضري</b>
Chefchaouen	31,1	25,2	31,8	26,1	شفشاون
Fahs Anjra	-	-	-	-	الفحص أنجرة
Larache	29,7	24,8	31,4	26,4	العرانش
M'diq-Fnideq	30,2	24,3	30,9	25,5	المضيق-الفنيدق
Tanger-Assilah	30,3	26,1	31,7	27,7	طنجة-أصيلة
Tétouan	31,2	26,5	32,6	27,6	تطوان
<b>Rural</b>	<b>27,1</b>	<b>23,0</b>	<b>29,3</b>	<b>25,5</b>	<b>قروي</b>
Chefchaouen	26,4	22,5	28,4	25,5	شفشاون
Fahs Anjra	29,2	24,6	30,5	26,3	الفحص أنجرة
Larache	26,2	21,5	28,6	24,4	العرانش
M'diq-Fnideq	29,5	26,6	32,4	28,0	المضيق-الفنيدق
Tanger-Assilah	30,4	25,4	32,5	27,4	طنجة-أصيلة
Tétouan	28,5	24,5	30,3	26,5	تطوان
<b>Ensemble</b>	<b>29,3</b>	<b>24,7</b>	<b>30,7</b>	<b>26,8</b>	<b>الجهة</b>
Chefchaouen	26,9	22,9	29,0	25,6	شفشاون
Fahs Anjra	29,2	24,6	30,5	26,3	الفحص أنجرة
Larache	28,2	23,3	29,9	25,5	العرانش
M'diq-Fnideq	30,3	24,6	31,0	25,7	المضيق-الفنيدق
Tanger-Assilah	30,5	26,0	31,7	27,7	طنجة-أصيلة
Tétouan	30,6	26,1	31,8	27,4	تطوان

Source : Direction de la Statistique, RGPH 1994 et 2004

المصدر : مديرية الإحصاء، الإحصاء العام للسكان و السكنى 1994 و 2004

بنية الساكنة البالغة 15 سنة فما فوق حسب الحالة الزوجية، الجنس، وسط الإقامة والإقليم/العمالة، 2004.

Tableau 22 : STRUCTURE DE LA POPULATION AGEE DE 15 ANS ET PLUS SELON L'ETAT MATRIMONIAL LE : جدول 22 : SEXE ET LA PROVINCE/PREFECTURE EN 2004

Province/ Préfecture	Hommes ذكور				Femmes إناث				Ensemble المجموع				الإقليم/العمالة
	العزاب Célib.	المزوجون Mariés	المطلقون Divorcés	الأرامل Veufs	العزاب Célib.	المزوجون Mariés	المطلقون Divorcés	الأرامل Veufs	العزاب Célib.	المزوجون Mariés	المطلقون Divorcés	الأرامل Veufs	
<b>Urbain</b>	<b>48,3</b>	<b>50,1</b>	<b>0,7</b>	<b>0,8</b>	<b>36,9</b>	<b>50,7</b>	<b>2,9</b>	<b>9,5</b>	<b>42,5</b>	<b>50,4</b>	<b>1,8</b>	<b>5,2</b>	<b>حضري</b>
Chefchaouen	49,2	49,4	0,6	0,7	34,8	53,3	2,2	9,7	42,3	51,3	1,4	5,1	شفشاون
Fahs Anjra	-	-	-	-	-	-	-	-	-	-	-	-	الفحص أنجرة
Larache	46,3	51,7	1,0	1,0	34,1	51,1	3,4	11,4	40,0	51,4	2,2	6,4	العرانش
M'diq-Fnideq	48,5	50,1	0,7	0,6	33,9	55,5	2,9	7,6	41,5	52,7	1,8	4,0	المضيق-الغنيديق
Ouezzane	46,8	51,1	0,8	1,2	32,0	52,9	3,3	11,9	39,3	52,1	2,0	6,6	وزان
Tanger-Assilah	49,0	49,6	0,7	0,8	38,7	49,6	2,9	8,7	43,7	49,6	1,8	4,8	طنجة-أصيلة
Tétouan	48,5	49,9	0,7	0,9	37,5	49,7	2,7	10,2	42,9	49,7	1,7	5,7	تطوان
<b>Rural</b>	<b>46,6</b>	<b>52,0</b>	<b>0,4</b>	<b>1,0</b>	<b>35,9</b>	<b>54,6</b>	<b>1,1</b>	<b>8,4</b>	<b>41,3</b>	<b>53,3</b>	<b>0,7</b>	<b>4,7</b>	<b>قروي</b>
Chefchaouen	47,9	51,0	0,3	0,8	38,8	53,6	0,6	7,0	43,4	52,3	0,4	3,9	شفشاون
Fahs Anjra	47,0	51,5	0,3	1,1	37,3	53,8	0,8	8,1	42,3	52,6	0,5	4,6	الفحص أنجرة
Larache	46,1	52,5	0,4	0,9	33,7	56,3	1,5	8,5	40,0	54,4	1,0	4,7	العرانش
M'diq-Fnideq	47,5	50,7	0,5	1,2	37,8	53,2	1,0	8,0	42,8	52,0	0,7	4,5	المضيق-الغنيديق
Ouezzane	43,5	55,0	0,4	1,0	32,3	56,0	1,7	10,0	37,8	55,5	1,1	5,6	وزان
Tanger-Assilah	49,8	48,7	0,4	1,1	37,6	52,8	1,2	8,4	43,9	50,7	0,8	4,7	طنجة-أصيلة
Tétouan	47,0	51,0	0,4	1,5	36,9	54,0	0,8	8,3	42,1	52,5	0,6	4,9	تطوان
<b>Ensemble</b>	<b>47,6</b>	<b>50,9</b>	<b>0,6</b>	<b>0,9</b>	<b>36,5</b>	<b>52,2</b>	<b>2,2</b>	<b>9,1</b>	<b>42,0</b>	<b>51,5</b>	<b>1,4</b>	<b>5,0</b>	<b>المجموع</b>
Chefchaouen	48,1	50,8	0,3	0,8	38,0	53,6	0,8	7,3	43,2	52,2	0,6	4,0	شفشاون
Fahs Anjra	47,0	51,5	0,3	1,1	37,3	53,8	0,8	8,1	42,3	52,6	0,5	4,6	الفحص أنجرة
Larache	46,2	52,1	0,7	1,0	33,9	53,7	2,4	10,0	40,0	52,9	1,6	5,5	العرانش
M'diq-Fnideq	48,4	50,2	0,7	0,7	34,2	55,3	2,8	7,7	41,6	52,6	1,7	4,0	المضيق-الغنيديق
Ouezzane	43,5	55,0	0,4	1,0	32,3	56,0	1,7	10,0	37,8	55,5	1,1	5,6	وزان
Tanger-Assilah	49,0	49,5	0,7	0,8	38,6	49,9	2,8	8,7	43,8	49,7	1,7	4,8	طنجة-أصيلة
Tétouan	48,1	50,2	0,6	1,1	37,3	50,8	2,2	9,7	42,6	50,5	1,4	5,4	تطوان

Source : HCP \_Direction RégionaleTanger\_ Tétouan\_ المصدر: المندوبية السامية للتخطيط \_ مديرية جهة طنجة تطوان

نسبة العزاب البالغين 15-19 سنة، 20-24 سنة و 25-29 سنة حسب الجنس، وسط الإقامة والإقليم/العمالة، 2004.

Tableau 23 : POURCENTAGE DES CELIBATAIRES AGES DE 15-19 ANS, 20-24 ANS ET 25-29 ANS SELON LE : جدول 23 : SEXE, LE MILIEU DE RESIDENCE ET LA PROVINCE/PREFECTURE , 2004

Province/ Préfecture	Hommes ذكور			Femmes إناث			Ensemble المجموع			الإقليم/العمالة
	سنة 15-19 15-19 ans	سنة 20-24 20-24 ans	سنة 25-29 25-29 ans	سنة 15-19 15-19 ans	سنة 20-24 20-24 ans	سنة 25-29 25-29 ans	سنة 15-19 15-19 ans	سنة 20-24 20-24 ans	سنة 25-29 25-29 ans	
<b>Urbain</b>	<b>99,5</b>	<b>95,0</b>	<b>75,2</b>	<b>93,3</b>	<b>70,4</b>	<b>47,6</b>	<b>96,4</b>	<b>82,6</b>	<b>60,9</b>	<b>حضري</b>
Chefchaouen	99,3	94,7	74,9	91,3	63,4	38,5	95,5	79,2	57,5	شفشاون
Fahs Anjra	-	-	-	-	-	-	-	-	-	الفحص أنجرة
Larache	99,3	93,1	70,6	92,1	66,4	39,0	95,6	79,3	53,5	العرانش
M'diq Fnideq	99,4	94,2	70,3	90,6	59,0	34,5	95,1	77,5	52,9	المضيق-الغنيديق
Ouezzane	99,6	94,9	73,4	89,8	60,4	34,6	94,7	77,1	53,5	وزان
Tanger Assilah	99,5	95,0	74,1	93,1	69,9	47,9	96,2	82,1	60,4	طنجة-أصيلة
Tétouan	99,5	95,8	77,5	94,1	71,3	47,8	96,8	83,3	61,9	تطوان
<b>Rural</b>	<b>99,2</b>	<b>90,9</b>	<b>66,5</b>	<b>92,0</b>	<b>68,3</b>	<b>49,1</b>	<b>95,7</b>	<b>79,9</b>	<b>58,1</b>	<b>قروي</b>
Chefchaouen	99,1	87,9	54,5	90,5	61,0	37,7	94,8	74,5	46,3	شفشاون
Fahs Anjra	99,1	39,3	70,2	91,6	64,5	42,6	95,4	78,8	56,5	الفحص أنجرة
Larache	98,8	86,8	53,8	87,3	54,1	30,4	93,2	70,8	42,3	العرانش
M'diq Fnideq	99,7	94,0	72,7	92,3	62,5	42,8	96,1	77,8	56,9	المضيق-الغنيديق
Ouezzane	98,9	86,3	53,9	86,3	52,3	35,8	92,6	68,7	44,8	وزان
Tanger Assilah	99,4	94,2	74,1	92,6	66,0	43,3	96,0	80,6	59,0	طنجة-أصيلة
Tétouan	99,3	91,8	66,9	91,7	63,6	42,2	95,5	77,9	54,7	تطوان
<b>Ensemble</b>	<b>99,3</b>	<b>93,3</b>	<b>71,9</b>	<b>92,7</b>	<b>69,5</b>	<b>48,1</b>	<b>96,1</b>	<b>81,5</b>	<b>54,8</b>	<b>المجموع</b>
Chefchaouen	99,1	88,6	57,3	90,5	61,3	37,8	94,9	75,0	47,8	شفشاون
Fahs Anjra	99,1	39,3	70,2	91,6	64,5	42,6	95,4	78,8	56,5	الفحص أنجرة
Larache	99,0	89,5	61,4	89,4	59,9	34,7	94,2	74,7	47,6	العرانش
M'diq Fnideq	99,4	94,2	70,5	90,7	59,2	35,1	95,2	77,5	53,2	المضيق-الغنيديق
Ouezzane	99,0	88,1	58,1	87,0	54,0	35,5	93,0	70,5	46,7	وزان
Tanger Assilah	99,4	94,9	74,1	93,0	69,5	47,5	96,2	82,0	60,3	طنجة-أصيلة
Tétouan	99,4	94,6	74,4	93,3	69,1	64,3	96,4	81,7	59,9	تطوان

Source : HCP \_Direction RégionaleTanger\_ Tétouan\_ المصدر: المندوبية السامية للتخطيط \_ مديرية جهة طنجة تطوان



معدل العزوبة (ب) عند 55 سنة حسب الجنس، وسط الإقامة والإقليم/العمالة، 2004

Tableau 24 : TAUX DE CELIBAT (EN %) A 55 ANS SELON LE SEXE, LE MILIEU DE RESIDENCE ET LA PROVINCE/PREFECTURE, 2004 : جدول 24

Province/ Préfecture	Hommes ذكور			Femmes إناث			Ensemble المجموع			الإقليم/العمالة
	حضري Urbain	قروي Rural	المجموع Ensemble	حضري Urbain	قروي Rural	المجموع Ensemble	حضري Urbain	قروي Rural	المجموع Ensemble	
Chefchaouen	4,4	1,6	2,0	1,9	1,1	1,2	3,3	1,4	1,6	شفشاون
Fahs Anjra	-	2,7	2,7	-	2,3	2,3	-	2,5	2,5	الفحص أنجرة
Larache	2,8	1,2	2,1	2,1	0,9	1,6	2,5	1,1	1,8	العرائش
M'diq -Fnideq	2,7	4,5	2,8	2,1	5,6	2,4	2,4	5,0	2,6	المضيق الفنيدق
Tanger-Assilah	4,3	5,2	4,3	3,3	2,3	3,2	3,8	3,8	3,8	طنجة-أصيلة
Tétouan	4,8	3,5	4,5	3,5	1,7	3,1	4,2	2,7	3,8	تطوان
<b>Ensemble</b>	<b>4,1</b>	<b>2,2</b>	<b>3,5</b>	<b>3,1</b>	<b>1,4</b>	<b>2,5</b>	<b>3,6</b>	<b>1,8</b>	<b>3,0</b>	<b>المجموع</b>

Source : HCP \_Direction RégionaleTanger\_ Tétouan\_

المصدر: المندوبية السامية للتخطيط\_ مديرية جهة طنجة تطوان\_

معدل أفراد الأسر حسب الوسط و الإقليم أو العمالة، 2004

Tableau 25: TAILLE MOYENNE DES MENAGES PAR MILIEU ET PAR PROVINCE/PREFECTURE,2004 : جدول 25

Province/ Préfecture	حضري Urbain	قروي Rural	المجموع Ensemble	الإقليم/العمالة
Chefchaouen	4,6	6,7	6,4	شفشاون
Fahs Anjra	-	5,1	5,1	الفحص أنجرة
Larache	4,7	5,9	5,2	العرائش
M'diq-Fnideq	4,6	5,0	4,6	المضيق-الغنيدق
Ouezzane	4,6	5,3	5,1	وزان
Tanger-Assilah	4,6	5,4	4,7	طنجة-أصيلة
Tétouan	4,6	5,7	4,9	تطوان
<b>Ensemble</b>	<b>4,6</b>	<b>5,9</b>	<b>5,1</b>	<b>المجموع</b>

Source : HCP \_Direction RégionaleTanger\_ Tétouan\_

المصدر: المندوبية السامية للتخطيط\_ مديرية جهة طنجة تطوان\_

نسبة الأمية (ب) لدى الساكنة حسب الجنس، وسط الإقامة والإقليم/العمالة، 2004

Tableau 26: TAUX D'ANALPHABETISME (EN %) DE LA POPULATION SELON LE SEXE, LE MILIEU DE RESIDENCE ET LA PROVINCE/PREFECTURE, 2004 : جدول 26

Province/ Préfecture	Hommes ذكور			Femmes إناث			Ensemble المجموع			الإقليم/العمالة
	حضري Urbain	قروي Rural	المجموع Ensemble	حضري Urbain	قروي Rural	المجموع Ensemble	حضري Urbain	قروي Rural	المجموع Ensemble	
Chefchaouen	16,9	41,6	38,5	39,3	79,1	74,3	27,7	60,1	56,1	شفشاون
Fahs Anjra	-	42,1	42,1	-	72,6	72,6	-	57,0	57,0	الفحص أنجرة
Larache	20,4	52,3	37,4	42,1	77,9	60,4	31,6	64,9	49,0	العرائش
M'diq -Fnideq	22,6	35,9	23,6	44,5	67,2	46,3	33,1	51,2	34,5	المضيق الفنيدق
Ouezzane	19,2	36,2	32,4	44,0	74,0	67,1	31,9	55,4	50,1	وزان
Tanger-Assilah	17,7	39,3	20,0	38,4	63,8	40,9	28,2	51,2	30,5	طنجة-أصيلة
Tétouan	17,9	50,4	27,4	38,0	78,2	49,1	28,1	64,0	38,3	تطوان
<b>Ensemble</b>	<b>18,6</b>	<b>43,8</b>	<b>29,3</b>	<b>39,6</b>	<b>76,0</b>	<b>54,8</b>	<b>29,2</b>	<b>59,7</b>	<b>42,1</b>	<b>المجموع</b>

Source : HCP \_Direction RégionaleTanger\_ Tétouan\_

المصدر: المندوبية السامية للتخطيط\_ مديرية جهة طنجة تطوان\_

نسبة الأمية (ب %) لدى الساكنة حسب الفئات العمرية الكبرى، الجنس، وسط الإقامة والإقليم/العمالة، 2004  
 Tableau 27: TAUX D'ANALPHABETISME (EN %) AU RGP 2004 SELON LES GRANDS GROUPES D'AGES, LE SEXE, LE MILIEU DE RESIDENCE ET LA PROVINCE/PREFECTURE, 2004 : جدول 27

Province/ Préfecture	حضري Urbain			هروي Rural			المجموع Ensemble			الإقليم/العمالة
	ذكور Masculin	إناث Féminin	المجموع Ensemble	ذكور Masculin	إناث Féminin	المجموع Ensemble	ذكور Masculin	إناث Féminin	المجموع Ensemble	
<b>شفشاوون</b>										
10 - 14 ans	3,2	4,4	3,8	20,4	42,1	30,9	18,8	38,8	28,5	10-14 سنة
15 - 24 ans	8,8	17,7	13,1	33,7	75,9	54,7	31,0	70,0	50,4	15-24 سنة
25 - 34 ans	14,2	34,8	24,1	45,3	92,6	68,5	40,9	70,0	50,4	25-34 سنة
35 - 49 ans	22,2	55,3	37,8	59,2	97,9	78,4	53,0	91,3	71,8	35-49 سنة
50 ans et plus	36,8	84,7	60,4	64,2	98,8	81,2	60,3	96,8	78,2	50 سنة فأكثر
<b>الفحص أنجرة</b>										
10 - 14 ans	-	-	-	19,2	28,6	23,8	19,2	28,6	23,8	10-14 سنة
15 - 24 ans	-	-	-	31,1	59,4	45,2	31,1	59,4	45,2	15-24 سنة
25 - 34 ans	-	-	-	43,8	82,9	63,2	43,8	82,9	63,2	25-34 سنة
35 - 49 ans	-	-	-	54,0	93,6	98,5	54,0	93,6	98,5	35-49 سنة
50 ans et plus	-	-	-	62,8	98,5	79,8	62,8	98,5	79,8	50 سنة فأكثر
<b>العرانش</b>										
10 - 14 ans	4,7	4,9	4,8	26,3	39,2	32,6	17,3	24,7	20,9	10-14 سنة
15 - 24 ans	10,7	20,1	15,5	43,6	72,0	57,5	29,5	48,6	39,0	15-24 سنة
25 - 34 ans	16,9	39,0	28,8	56,8	90,7	73,6	38,0	64,0	51,4	25-34 سنة
35 - 49 ans	26,0	57,5	42,3	68,2	95,9	82,1	45,6	74,6	60,4	35-49 سنة
50 ans et plus	43,2	85,4	65,0	76,7	98,7	87,6	59,9	91,8	76,0	50 سنة فأكثر
<b>المضيق الفينديق</b>										
10 - 14 ans	3,9	5,1	4,5	11,0	19,0	14,8	4,5	6,2	5,3	10-14 سنة
15 - 24 ans	13,1	23,4	18,1	20,7	48,0	34,4	13,7	25,5	19,4	15-24 سنة
25 - 34 ans	20,7	45,4	32,6	38,3	79,0	58,8	21,9	47,8	34,4	25-34 سنة
35 - 49 ans	31,5	67,0	48,2	49,6	89,8	68,7	32,9	68,7	49,7	35-49 سنة
50 ans et plus	46,6	86,5	65,7	58,4	96,9	76,7	47,8	87,5	66,8	50 سنة فأكثر
<b>وزان</b>										
10 - 14 ans	3,1	4,6	3,8	10,6	26,4	18,3	9,2	22,0	15,5	10-14 سنة
15 - 24 ans	7,5	18,2	3,8	21,3	64,2	43,1	18,5	54,9	37,1	15-24 سنة
25 - 34 ans	12,0	36,9	24,8	31,2	83,9	57,3	26,7	72,3	49,5	25-34 سنة
35 - 49 ans	25,0	62,7	43,7	54,5	96,0	76,3	45,7	86,8	67,0	35-49 سنة
50 ans et plus	45,8	87,9	67,9	71,0	98,7	85,3	65,3	96,2	81,4	50 سنة فأكثر
<b>طنجة أصيلة</b>										
10 - 14 ans	3,4	4,0	3,7	13,1	15,4	14,2	4,6	5,5	5,0	10-14 سنة
15 - 24 ans	9,6	18,3	14,0	26,4	44,3	35,1	11,5	21,0	16,3	15-24 سنة
25 - 34 ans	15,0	33,6	24,7	36,0	73,7	54,6	17,1	37,2	27,5	25-34 سنة
35 - 49 ans	23,4	54,5	39,2	56,7	91,4	73,3	26,6	57,7	42,3	35-49 سنة
50 ans et plus	36,6	80,4	58,2	66,9	97,8	81,8	39,8	82,2	60,7	50 سنة فأكثر
<b>تطوان</b>										
10 - 14 ans	3,2	3,5	3,4	29,0	42,6	35,7	12,2	17,0	14,6	10-14 سنة
15 - 24 ans	8,6	14,6	11,7	41,1	68,9	54,8	19,0	31,3	25,2	15-24 سنة
25 - 34 ans	15,1	31,3	23,6	52,9	88,3	70,4	25,8	46,1	36,2	25-34 سنة
35 - 49 ans	22,6	51,2	37,2	62,5	95,3	78,5	32,2	61,0	46,7	35-49 سنة
50 ans et plus	36,7	80,5	58,9	68,9	98,9	83,3	46,0	85,4	65,7	50 سنة فأكثر
<b>الجهة</b>										
10 - 14 ans	7,8	8,5	8,2	34,3	49,3	41,7	20,6	28,1	24,3	10-14 سنة
15 - 24 ans	13,8	22,1	18,0	47,4	76,6	62,3	28,7	46,6	37,8	15-24 سنة
25 - 34 ans	19,4	38,2	29,2	56,8	91,3	74,3	33,9	58,1	46,4	25-34 سنة
35 - 49 ans	28,4	58,0	43,5	69,6	97,0	83,6	42,9	71,9	57,7	35-49 سنة
50 ans et plus	42,0	83,2	62,9	76,5	99,1	87,9	56,2	89,7	73,1	50 سنة فأكثر

توزيع السكان (ب %) البالغين 10 سنوات فما فوق حسب مستوى الدراسة، وسط الإقامة والإقليم/العمالة، 2004

Tableau 28: REPARTITION (EN %) DE LA POPULATION AGE DE 10 ANS ET PLUS SELON LE NIVEAU D'ETUDE, LE MILIEU DE RESIDENCE ET LA PROVINCE/PREFECTURE, 2004 : جدول 28

Province/ Préfecture	NIVEAU D'ETUDE						المجموع Total	الإقليم/العمالة
	لاشيء Néant	الأولى Prescolaire	الابتدائي Primaire	الإعدادي Collégial	الثانوي Secondaire	العالي Supérieur		
<b>Urbain</b>	<b>29,5</b>	<b>4,9</b>	<b>30,6</b>	<b>17,9</b>	<b>10,4</b>	<b>6,7</b>	<b>100</b>	<b>حضري</b>
Chefchaouen	28,1	5,3	28,5	18,3	12,1	7,7	100	شفشاون
Fahs Anjra	-	-	-	-	-	-	-	الفحص أنجرة
Larache	31,5	3,3	31,0	17,4	10,5	6,3	100	العرانش
M'diq Fnideq	33,2	5,9	33,1	16,7	7,1	4,0	100	المضيق الفنيدق
Ouezzane	32,0	3,3	27,6	17,2	12,9	7,1	100	وزان
Tanger Assilah	28,7	5,4	30,7	18,1	10,4	6,7	100	طنجة-أصيلة
Tétouan	28,3	4,8	30,2	18,4	10,7	7,6	100	تطوان
<b>Rural</b>	<b>59,4</b>	<b>8,7</b>	<b>21,9</b>	<b>6,5</b>	<b>2,2</b>	<b>1,3</b>	<b>100</b>	<b>قروي</b>
Chefchaouen	59,9	10,2	20,8	5,8	1,9	1,4	100	شفشاون
Fahs Anjra	56,8	15,7	19,4	4,3	2,1	1,7	100	الفحص أنجرة
Larache	64,5	6,8	20,3	5,6	1,8	1,0	100	العرانش
M'diq Fnideq	50,3	18,0	25,6	3,6	1,5	1,0	100	المضيق الفنيدق
Ouezzane	55,0	4,7	25,9	9,5	3,5	1,4	100	وزان
Tanger Assilah	50,6	8,2	29,0	9,0	2,3	1,0	100	طنجة-أصيلة
Tétouan	63,7	11,1	17,7	4,6	1,6	1,3	100	تطوان
<b>Ensemble</b>	<b>42,1</b>	<b>6,5</b>	<b>27,0</b>	<b>13,1</b>	<b>6,9</b>	<b>4,4</b>	<b>100</b>	<b>المجموع</b>
Chefchaouen	56,0	9,6	21,7	7,3	3,2	2,1	100	شفشاون
Fahs Anjra	56,8	15,7	19,4	4,3	2,1	1,7	100	الفحص أنجرة
Larache	48,7	5,1	25,4	11,2	6,0	3,6	100	العرانش
M'diq Fnideq	34,5	6,9	32,5	15,6	6,7	3,8	100	المضيق الفنيدق
Ouezzane	49,8	4,4	26,3	11,2	5,6	2,7	100	وزان
Tanger Assilah	30,9	5,7	30,5	17,2	9,6	6,1	100	طنجة-أصيلة
Tétouan	38,4	6,6	26,6	14,5	8,1	5,8	100	تطوان

Source : HCP \_Direction RégionaleTanger\_Tétouan\_

المصدر: المندوبية السامية للتخطيط\_مديرية جهة طنجة تطوان\_

نسبة تدرس الأطفال (ب %) المتراوح أعمارهم بين 7 و 12 سنة حسب الجنس والإقليم/العمالة، 2004

Tableau 29: TAUX DE SCOLARISATION (En%) DES ENFANTS AGES DE 7 A 12 ANS SELON LE SEXE ET LA PROVINCE/PREFECTURE, 2004 : جدول 29

Province/ Préfecture	الجنس		المجموع Ensemble	الإقليم/العمالة
	ذكور Masculin	إناث Féminin		
Chefchaouen	68,5	54,2	61,5	شفشاون
Fahs Anjra	60,5	55,1	57,9	الفحص أنجرة
Larache	75,3	70,1	72,7	العرانش
M'diq Fnideq	89,5	88,5	89	المضيق الفنيدق
Ouezzane	80,2	69,4	74,8	وزان
Tanger Assilah	89,6	89,6	89,6	طنجة-أصيلة
Tétouan	79,6	77,2	78,4	تطوان
<b>Région</b>	<b>79,3</b>	<b>73,8</b>	<b>76,6</b>	<b>الجهة</b>

Source : HCP \_Direction RégionaleTanger\_Tétouan\_

المصدر: المندوبية السامية للتخطيط\_مديرية جهة طنجة تطوان\_

توزيع السكان (ب % ) حسب اللغة المحلية المتداولة، الجنس والإقليم/العمالة، 2004

Tableau 30: REPARTITION (EN %) DE LA POPULATION SELON LA LANGUE LOCALE UTILISEE, LE SEXE ET PROVINCE/PREFECTURE, RGPH 2004 : جدول 30

Province/ Préfecture	مذكور		إناث		المجموع		الإقليم/العمالة
	العربية فقط		العربية فقط		العربية فقط		
	Arabe seul	Amazigh	Arabe seul	Amazigh	Arabe seul	Amazigh	
Chefchaouen	98,6	1,4	99,0	1,0	98,8	1,2	شفشاون
Fahs Anjra	96,7	3,3	97,0	3,0	96,8	3,2	الفحص أنجرة
Larache	97,0	3,0	97,0	3,0	97,0	3,0	العرانش
M'diq Fnideq	84,4	15,6	85,5	14,5	84,9	15,1	المضيق الفنديق
Tanger Assilah	90,2	9,8	90,6	9,4	90,4	9,6	طنجة-أصيلة
Tétouan	93,1	6,9	93,3	6,7	93,2	6,8	تطوان
<b>Région</b>	<b>94,0</b>	<b>6,0</b>	<b>94,2</b>	<b>5,8</b>	<b>94,1</b>	<b>5,9</b>	<b>الجهة</b>

Source : Direction de la Statistique, RGPH 2004

المصدر : مديرية الإحصاء، الإحصاء العام للسكان و السكنى، 2004

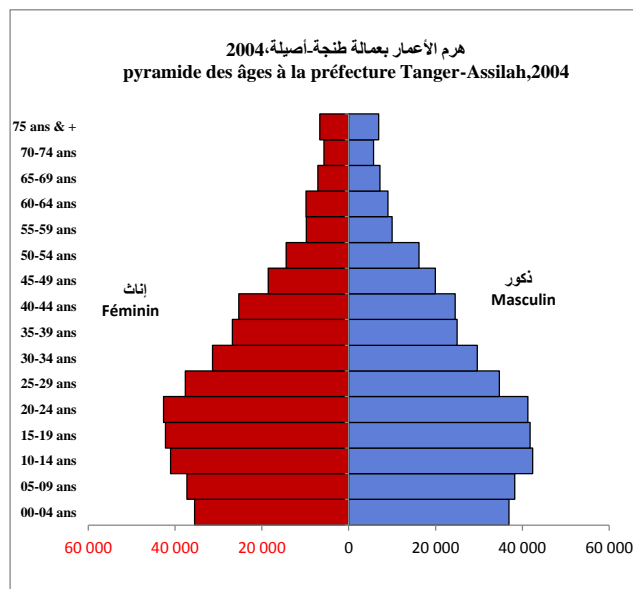
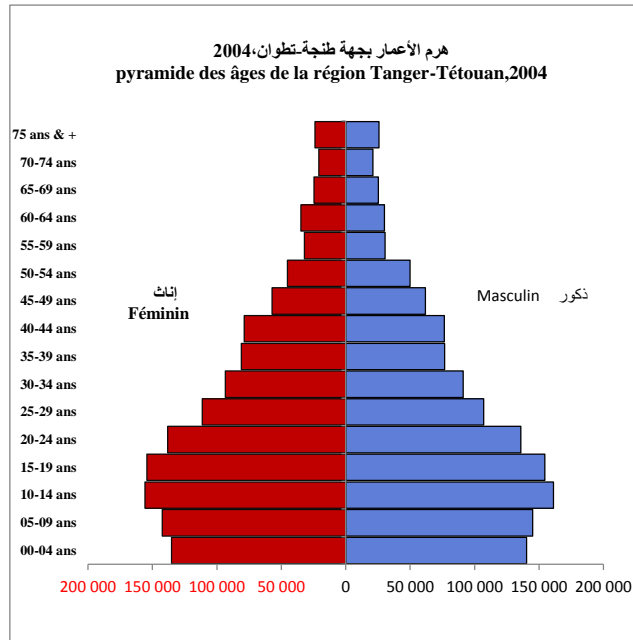
توزيع السكان البالغين 10 سنوات فما فوق (ب % ) حسب اللغات المقررة والمكتوبة، الجنس، وسط الإقامة والإقليم/العمالة، 2004

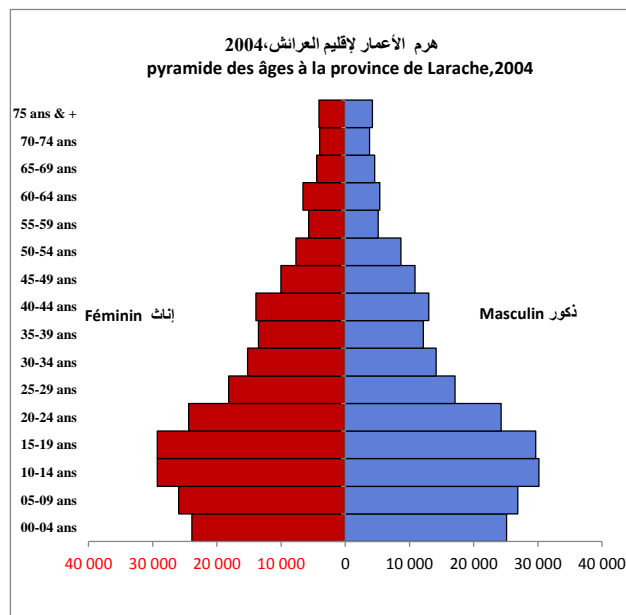
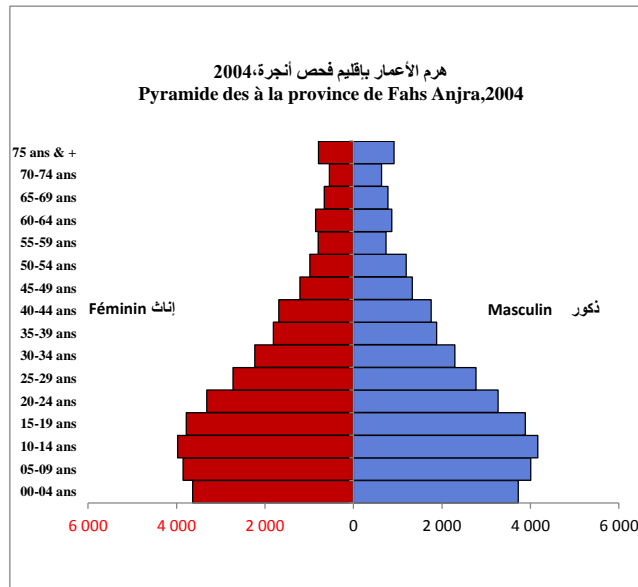
Tableau 31: REPARTITION (EN %) DE LA POPULATION AGEE DE 10 ANS ET PLUS SELON LES LANGUES LUES ET ECRITES, LE SEXE, LE MILIEU DE RESIDENCE ET LA PROVINCE/PREFECTURE, 2004 : جدول 31

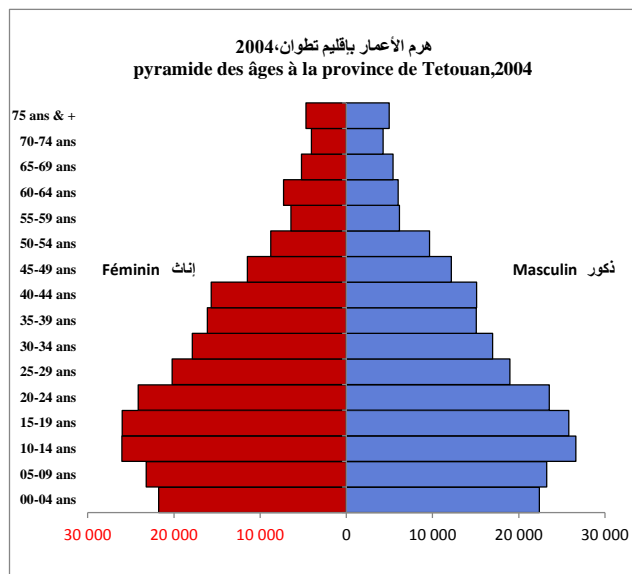
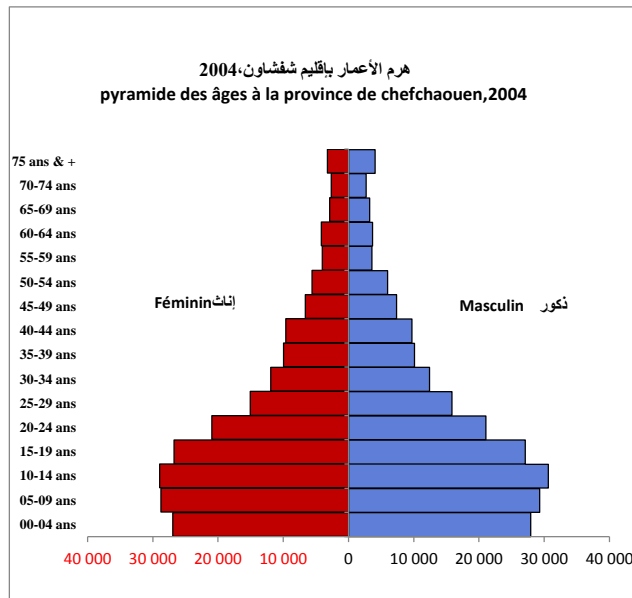
Province/ Préfecture	حضري			قروي			المجموع			الإقليم/العمالة
	مذكور		المجموع	مذكور		المجموع	مذكور		المجموع	
	Masculin	Féminin		Masculin	Féminin		Masculin	Féminin		
<b>Chefchaouen</b>	<b>شفشاون</b>									
Arabe seul	300,7	17,6	24,6	42,2	12,2	27,4	40,7	12,8	27,0	عربية
Arabe français	35,5	30,7	33,2	14,5	8,2	11,4	17,2	11,0	14,1	عربية+فرنسية
Ar, fr et autres	15,5	11,8	13,8	1,6	0,5	1,0	3,3	1,9	2,6	عرب+فرن+لغة أخرى
Ar et autres	1,1	0,4	0,8	0,1	-	0,1	0,2	0,1	0,1	عرب+لغة أخرى
Autres langues	0,2	0,1	0,1	-	-	-	-	-	-	لغات أخرى
<b>Fahs Anjra</b>	<b>الفحص أنجرة</b>									
Arabe seul	-	-	-	46,2	15,3	31,0	46,2	15,3	31,0	عربية
Arabe français	-	-	-	10,0	11,2	10,6	10,0	11,2	10,6	عربية+فرنسية
Ar, fr et autres	-	-	-	1,4	0,6	0,2	1,4	0,6	0,2	عرب+فرن+لغة أخرى
Ar et autres	-	-	-	0,4	0,2	0,3	0,4	0,2	0,3	عرب+لغة أخرى
Autres langues	-	-	-	-	-	-	-	-	-	لغات أخرى
<b>Larache</b>	<b>العرانش</b>									
Arabe seul	27,7	17,6	22,5	29,3	10,7	20,1	28,5	14,1	21,2	عربية
Arabe français	37,6	29,9	33,6	16,6	10,6	13,6	26,4	20,1	23,2	عربية+فرنسية
Ar, fr et autres	13,1	9,8	11,4	1,8	0,8	1,3	7,1	5,2	6,1	عرب+فرن+لغة أخرى
Ar et autres	1,0	0,5	0,7	0,1	-	-	0,5	0,2	0,4	عرب+لغة أخرى
Autres langues	0,2	0,1	0,1	-	-	-	0,1	0,1	0,1	لغات أخرى
<b>M'diq Fnideq</b>	<b>المضيق الفنديق</b>									
Arabe seul	32,3	19,4	26,1	52,1	20,3	36,6	33,8	19,5	26,9	عربية
Arabe français	33,9	28,2	31,1	9,7	10,7	10,2	32,0	26,8	29,5	عربية+فرنسية
Ar, fr et autres	9,3	6,6	8,0	1,5	1,3	1,4	8,7	6,1	7,4	عرب+فرن+لغة أخرى
Ar et autres	1,6	1,0	1,3	0,8	0,4	0,6	1,5	1,0	1,3	عرب+لغة أخرى
Autres langues	0,4	0,4	0,4	0,1	0,1	0,1	0,4	0,4	0,4	لغات أخرى
<b>Ouezzane</b>	<b>وزان</b>									
Arabe seul	21,2	11,7	16,4	27,2	11,1	19,3	26,2	11,3	18,6	عربية
Arabe français	42,0	31,8	36,9	30,6	13,6	22,0	33,2	17,8	25,4	عربية+فرنسية
Ar, fr et autres	17,5	12,2	14,8	5,5	1,3	3,3	8,2	3,8	5,9	عرب+فرن+لغة أخرى
Ar et autres	0,1	0,0	0,1	-	-	-	-	-	-	عرب+لغة أخرى
Autres langues	0,1	0,1	0,1	-	-	-	-	-	-	لغات أخرى
<b>Tanger Assilah</b>	<b>طنجة-أصيلة</b>									
Arabe seul	28,8	18,0	23,3	35,4	16,8	26,4	29,5	17,9	23,6	عربية
Arabe français	37,7	31,8	34,7	22,8	18,2	20,6	36,2	30,4	33,3	عربية+فرنسية
Ar, fr et autres	14,3	10,9	12,6	2,3	1,3	1,8	13,0	9,9	0,5	عرب+فرن+لغة أخرى
Ar et autres	0,9	0,6	0,7	0,1	-	0,1	0,8	0,5	0,7	عرب+لغة أخرى
Autres langues	0,5	0,5	0,5	-	-	-	0,4	0,4	0,4	لغات أخرى
<b>Tétouan</b>	<b>تطوان</b>									
Arabe seul	30,7	19,2	24,8	38,5	12,3	25,7	33,0	17,3	25,1	عربية
Arabe français	34,1	29,3	31,7	9,8	8,6	9,2	27,0	23,6	25,3	عربية+فرنسية
Ar, fr et autres	14,9	12,1	13,5	1,2	0,8	1,0	10,9	9,0	9,9	عرب+فرن+لغة أخرى
Ar et autres	2,1	1,1	1,6	0,1	-	0,1	1,5	0,8	1,2	عرب+لغة أخرى
Autres langues	0,3	0,2	0,3	-	-	-	0,2	0,2	0,2	لغات أخرى
<b>Région</b>	<b>الجهة</b>									
Arabe seul	29,1	18,0	23,5	35,8	12,2	24,1	31,9	15,6	23,8	عربية
Arabe français	36,7	30,6	33,6	18,0	10,9	14,4	28,7	22,4	25,5	عربية+فرنسية
Ar, fr et autres	14,0	10,7	12,4	2,4	0,8	1,6	9,1	6,6	0,4	عرب+فرن+لغة أخرى
Ar et autres	1,2	0,7	1,0	0,1	-	0,1	0,8	0,4	0,6	عرب+لغة أخرى
Autres langues	0,4	0,3	0,3	-	-	-	0,2	0,2	0,2	لغات أخرى

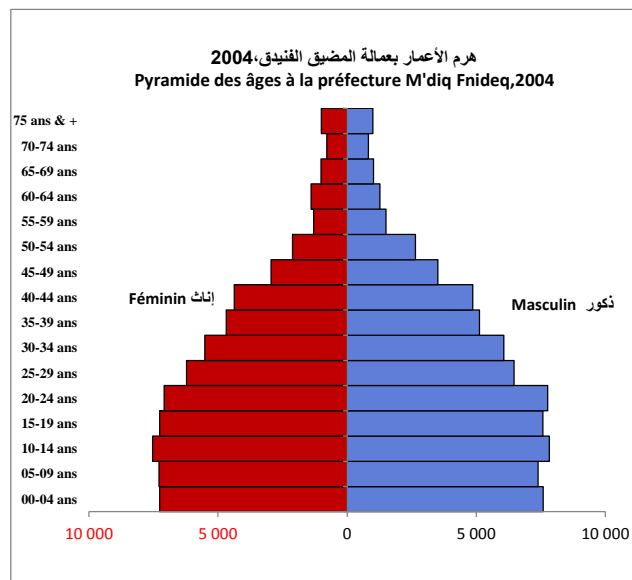
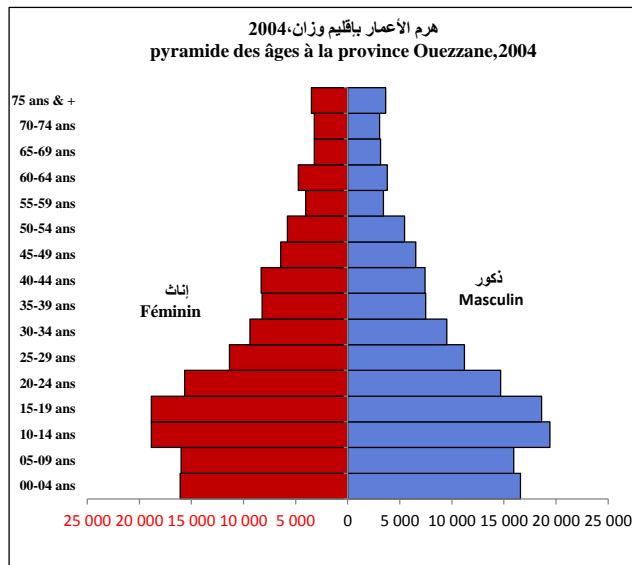
Source : HCP\_Direction RégionaleTanger\_Tétouan\_

المصدر : المندوبية السامية للتخطيط\_مديرية جهة طنجة تطوان











المناخ  
CLIMATOLOGIE

LISTE DES TABLEAUX :

[Sommaire](#)

قائمة الجداول :

Tableau 1:	الموقع الجغرافي لمحطات الأرصاد الجوية LIEU GEOGRAPHIQUE DES STATIONS METEOROLOGIQUES	جدول 1 :
Tableau 2:	مقياس الأمطار السنوية ( بالملتر) حسب محطات الأرصاد الجوية LES PRECIPITATIONS ANNUELLES SELON LES STATIONS METEOROLOGIQUES (en mm)	جدول 2 :

## الموقع الجغرافي لمحطات الأرصاد الجوية

Tableau 1:

جدول 1 :

## LIEU GEOGRAPHIQUE DES STATIONS METEOROLOGIQUES

Station	خط الطول (بالدرجة المنوية) Longitude (en degré C°)	خط العرض (بالدرجة المنوية) Latitude (en degré C°)	الإرتفاع (بالمتر) Altitude (en mètre)	المحطة
Larache	06°08'	35°11'	46,70	العرانش
Tanger	05°54'	35°43'	15,40	طنجة
Tétouan	05°20'	35°35'	5,00	تطوان

Source : Direction de la Météorologie Nationale المصدر : مديرية الأرصاد الجوية

## مقاييس الأمطار السنوية ( بالملمتر ) حسب محطات الأرصاد الجوية

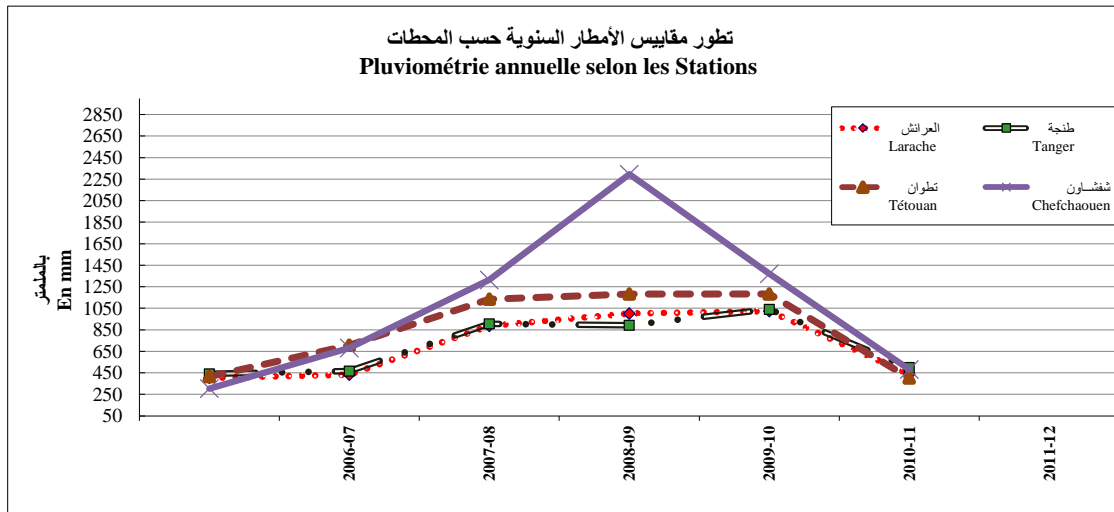
Tableau 2:

جدول 2 :

LES PRECIPITATIONS ANNUELLES SELON LES STATIONS METEOROLOGIQUES  
(en mm)

Station	2006-2007	2007-2008	2008-2009	2009-2010	2010-2011	2011-2012	المحطة
Chefchaouen	304,0	680,3	1313,4	2294,6	1369,8	481,0	شفشاون
Larache	403,0	432,5	886,0	1001,5	1023,3	436,7	العرانش
Tanger	441,0	466,1	905,6	893,0	1040,6	498,8	طنجة
Tétouan	415,0	706,0	1134,5	1182,0	1182,4	401,8	تطوان

Source : Directions provinciales du Ministère de l'Agriculture et des Pêches Maritimes المصدر : المديرية الإقليمية لوزارة الفلاحة والصيد البحري



الفلاحة والغابات و الصيد البحري  
AGRICULTURE , FORET ET PECHE

LISTE DES TABLEAUX :

Sommaire

لائحة الجداول

1-AGRICULTURE

1- الفلاحة

Tableau 1:	المساحات الصالحة للزراعة (بالهكتار) حسب النظام العقاري بالإقليم أو العمالة، 2013 LES SUPERFICIES AGRICOLES UTILES (en Ha) SELON LE STATUT JURIDIQUE, LA PROVINCE /PREFECTURE, 2013	جدول 1 :
Tableau 2:	المساحات لصالحة للزراعة (بالهكتار) حسب الاستعمالات و الإقليم أو العمالة، 2013 LES SUPERFICIES AGRICOLES UTILES (en Ha) SELON LES UTILISATIONS ET LA PROVINCE / PREFECTURE, 2013	جدول 2 :
Tableau 3 :	استغلال المساحات الصالحة للزراعة (بالهكتار) حسب الإقليم أو العمالة، 2013 MODE DE FAIRE VALOIR DE LA S.A.U.( en Ha ) SELON LA PROVINCE /PREFECTURE, 2013	جدول 3 :
Tableau 4:	زراعة الحبوب حسب الموسم و الإقليم أو الولاية CULTURE DES CEREALES SELON LA CAMPAGNE LA PROVINCE / WILAYA	جدول 4 :
Tableau 5 :	زراعة القمح الصلب حسب الموسم، الإقليم أو الولاية CULTURE DU BLE DUR SELON LA CAMPAGNE LA PROVINCE / WILAYA	جدول 5 :
Tableau 6 :	زراعة القمح الطري حسب الموسم، الإقليم أو الولاية CULTURE DU BLE TENDRE SELON LA CAMPAGNE LA PROVINCE / WILAYA	جدول 6 :
Tableau 7 :	زراعة الذرة حسب الموسم، الإقليم أو الولاية CULTURE DU MAIS SELON LA CAMPAGNE LA PROVINCE / WILAYA	جدول 7 :
Tableau 8:	زراعة الشعير حسب الموسم، الإقليم أو الولاية CULTURE DE L'ORGE SELON LA CAMPAGNE ET LA PROVINCE / WILAYA	جدول 8 :
Tableau 9:	زراعة القطن حسب الموسم، الإقليم أو الولاية CULTURE DES LEGUMINEUSES SELON LA CAMPAGNE LA PROVINCE / WILAYA	جدول 9 :
Tableau 10:	زراعة الفول حسب الموسم، الإقليم أو الولاية CULTURE DES FEVES SELON LA CAMPAGNE LA PROVINCE / WILAYA	جدول 10 :

الفلاحة والغابات و الصيد البحري  
AGRICULTURE , FORET ET PECHE

LISTE DES TABLEAUX :

Sommaire

لائحة الجداول

Tableau 11:	زراعة الجلبانة حسب الموسم، الإقليم أو الولاية CULTURE DES PETITS POIS SELON LA CAMPAGNE ET LA PROVINCE/ WILAYA	جدول 11 :
Tableau 12:	زراعة الحمص حسب الموسم، الإقليم أو الولاية CULTURE DES POIS CHICHES SELON LA CAMPAGNE ET LA PROVINCE / WILAYA	جدول 12 :
Tableau 13:	زراعة العدس حسب الموسم، الإقليم أو الولاية CULTURE DES LENTILLES SELON LA CAMPAGNE ET LA PROVINCE / WILAYA	جدول 13 :
Tableau 14:	زراعة المنتجات الصناعية حسب الموسم و الإقليم CULTURES INDUSTRIELLES SELON LA CAMPAGNE ET LA PROVINCE	جدول 14 :
Tableau 15:	زراعة المنتجات الزيتية حسب الموسم، الإقليم أو الولاية CULTURES OLEAGINEUSES SELON LA CAMPAGNE ET LA PROVINCE / WILAYA	جدول 15 :
Tableau 16 :	مساحة مزروعات البواكر و الكلا (بالهكتار) حسب الإقليم أو الولاية، 2012-13 SUPERFICIE (en Ha ) DES CULTURES MARAICHERES ET FOURRAGERES SELON LA PROVINCE/ WILAYA, 2012-13	جدول 16 :
Tableau 17 :	إنتاج البواكر و الكلا (بالقطنار) حسب الإقليم أو الولاية، 2012-13 PRODUCTION (en Qx ) DES CULTURES MARAICHERES ET FOURRAGERES SELON LA PROVINCE / WILAYA , 2012-13	جدول 17 :
Tableau 18 :	أشغال الأرض ووسائل الإنتاج حسب المديرية الإقليمية للفلاحة، الموسم 2012-13 TRAVAUX DU SOL ET FACTEURS DE PRODUCTIONS SELON LES D.P.A CAMPAGNE 2012-13	جدول 18 :
Tableau 19:	مساحة مزروعات الفواكه (بالهكتار) حسب النوع و الإقليم أو الولاية، 2012-13 SUPERFICIE DES PLANTATIONS FRUITIERES (en Ha), PAR ESPECE ET PAR PROVINCE / WILAYA, 2012-13	جدول 19 :
Tableau 20 :	منتجات مزروعات الفواكه (بالقطنار) حسب النوع و الإقليم أو الولاية، 2012-13 PRODUCTION DES PLANTATIONS FRUITIERES (en QX), PAR ESPECE ET PAR PROVINCE / WILAYA, 2012-13	جدول 20 :

الفلاحة والغابات و الصيد البحري  
AGRICULTURE , FORET ET PECHE

LISTE DES TABLEAUX :

Sommaire

لائحة الجداول

Tableau 21 :	عدد الأشجار حسب النوع و الإقليم أو الولاية، 2012-2013 NOMBRE DE PIEDS PLANTES PAR ESPECE ET PAR PROVINCE / WILAYA, 2012-13	جدول 21 :
Tableau 22 :	تربية النحل حسب الإقليم أو العمالة، 2012-13 APICULTURE SELON LA PROVINCE /PREFECTURE , 2012-13	جدول 22 :
Tableau 23 :	تربية الدواجن حسب الإقليم أو العمالة، 2012-13 AVICULTURE SELON LA PROVINCE /PREFECTURE , 2012-13	جدول 23 :
Tableau 24:	رؤوس الماشية و حيوانات الجر حسب النوع و الإقليم أو العمالة، 2013 EFFECTIFS DU CHEPTEL ET DES ANIMAUX DE TRAIT PAR ESPECE ET PAR PROVINCE / PREFECTURE,2013	جدول 24 :
Tableau 25:	تطور حيوانات الجر حسب الإقليم أو العمالة EVOLUTION DES ANIMAUX DE TRAIT PAR PROVINCE / PREFECTURE	جدول 25 :
Tableau 26:	إنتاج الحليب حسب الإقليم أو الولاية، 2013 PRODUCTION LAITIERE PAR PROVINCE / WILAYA , 2013	جدول 26 :
Tableau 27 :	التلقيح حسب فصيلة الحيوانات و الإقليم أو الولاية، 2013 VACCINATIONS SELON L'ESPECE ANIMALE ET LA PROVINCE/ WILAYA, 2013	جدول 27 :
2- FORET		2- الغابات
Tableau 28:	المساحات المشجرة (بالهكتار)، حسب الإقليم أو الولاية SUPERFICIES REBOISEES (en Ha) PAR PROVINCE / PREFECTURE (1),2013	جدول 28 :
Tableau 29 :	مساحات الأشجار الطبيعية حسب النوع و الإقليم أو العمالة (بالهكتار)، 2013 SUPERFICIES DES ESSENCES NATURELLES PAR ESPECE ET PAR PROVINCE/PREFECTURE (en Ha), 2013	جدول 29 :
Tableau 30 :	إستغلال الغابات حسب الإقليم أو العمالة (بالكمية و القيمة)، 2013 EXPLOITATIONS FORESTIERES EN QUANTITE ET VALEUR SELON LA PROVINCE/ PREFECTURE ,2013	جدول 30 :

الفلاحة والغابات و الصيد البحري  
AGRICULTURE , FORET ET PECHE

LISTE DES TABLEAUX :

Sommaire

لائحة الجداول

3- PECHE MARITIME

3- الصيد البحري

Tableau 31 :	أسطول الصيد البحري المسجل حسب النوع و الميناء، 2013 LA FLOTTE DE PECHE IMMATRICULEE SELON LE TYPE ET LE PORT, 2013	جدول 31 :
Tableau 32:	سعة الأسطول البحري المسجل حسب النوع و الميناء(بالطن) ، 2013 CAPACITE ( en Tonnaux ) DE LA FLOTTE DE PECHE IMMATRICULEE SELON LE TYPE ET LE PORT,2013	جدول 32 :
Tableau 33 :	عدد البحارة الصيادين حسب الجنسية والميناء، 2013 EFFECTIFS DES MARINS PECHEURS PAR PORT ET NATIONALITE, 2013	جدول 33 :
Tableau 34+34bis :	إحصائيات عامة حول الإبحار حسب الميناء، 2013 STATISTIQUES GENERALES SUR LA NAVIGATION PAR PORT,2013	جدول 34 و34ب:
Tableau 35:	منتجات الصيد البحري حسب النوع و الميناء (بالكمية و القيمة)، 2013 PRODUITS DE LA PECHE PAR PORT ET PAR ESPECE ( en Quantité et Valeur), 2013	جدول 35 :
Tableau 36 :	منتجات الصيد البحري الساحلي حسب الموانئ (بالكمية و القيمة) DEBARQUEMENTS DES PRODUITS DE LA PECHE COTIERE PAR PORT (en Quantité et Valeur)	جدول 36 :
Tableau 37 :	كمية السمك و فواكه البحر المراقبة حسب الصنف و الإقليم أو الولاية (بالطن)، 2011 QUANTITE DE POISSONS ET DE FRUITS DE MER CONTROLEE SELON LE TYPE DE PRODUITS ET LA PROVINCE/WILAYA (en Tonne ), 2011	جدول 37 :
Tableau 38 :	المبيعات في سوق السمك حسب الميناء ، 2013 VENTES A LA HALLE DE POISSONS DE MARREE PAR PORT: 2013	جدول 38 :
Tableau 39 :	توزيع السمك المصنوع حسب النوع ، 2013 REPARTITION DES APPORTS EN POISSONS INDUSTRIELS SELON L'ESPECE : 2013	جدول 39 :
Tableau 40:	إستعمال منتجات الصيد البحري (بالطن)، 2013 UTILISATION DES PRODUITS DE LA PECHE MARITIME (EN TONNE ) , 2013	جدول 40 :

## I-AGRICULTURE

1- الفلاحة

المساحات الصالحة للزراعة (بالهكتار) حسب النظام العقاري بالإقليم أو الصالة، 2013.

Tableau 1: LES SUPERFICIES AGRICOLES UTILES (en Ha) SELON LE STATUT JURIDIQUE, LA PROVINCE /PREFECTURE, 2013

جدول 1 :

Statut Juridique	شفشاون	الفحص أنجرة	العرانش	المضيق-الغنيق	طنجة-أصيلة	تطوان	وزان	المجموع	النظام العقاري
	Chefchaouen	Fahs-Anjra	Larache	M'diq-Fnideq	Tanger-Assilah	Tétouan	Ouezzane	Total	
Melk	105 398	21 229	120 808	5 914	49 300	51 688	13 034	367 371	الملك
Collectives	201	1 346	6 415	620	1 972	1 793	579	12 926	الجماعية
Habous	748	625	4 129	181	2 465	1 778	435	10 361	الحيوس
Guich	8	-	27	-	877	6	-	918	الكيش
Domaniales	321	-	10 438	385	164	49	435	11 792	ملك الدولة
Total	106 676	23 200	141 817	7 100	54 778	55 314	14 482	403 367	المجموع

المساحات لصالحة للزراعة (بالهكتار) حسب الاستعمالات و الإقليم أو الصالة، 2013.

Tableau 2: LES SUPERFICIES AGRICOLES UTILES (en Ha) SELON LES UTILISATIONS ET LA PROVINCE / PREFECTURE, 2013

جدول 2 :

Utilisation des Terres	شفشاون	الفحص أنجرة	العرانش	المضيق-الغنيق	طنجة-أصيلة	تطوان	وزان	المجموع	إستعمالات الأراضي
	Chefchaouen	Fahs-Anjra	Larache	M'diq-Fnideq	Tanger-Assilah	Tétouan	Ouezzane	Total	
Terres de Labour	106 676	23 200	141 817	7 090	54 778	59 908	...	393 469	الأراضي المحروثة
-Irriguées	9 353	1 200	20 169	847	1 400	5 140	...	38 109	سقية
-Bours	97 323	22 000	121 648	6 243	53 378	54 768	...	355 360	بور
Plantations Denses	1 998	-	8 442	735	-	22 940	...	34 115	الزراعات الكثيفة
Jachère	-	-	-	-	-	-	...	-	أراضي مستريحة
T.Packages Permanents	-	23 540	-	-	21 027	-	...	-	أراضي دائمة للرعي
Boisements Forêtiers Privés	-	20 356	-	-	19 895	-	...	-	تشجير الغابات الخصوصية
Total	108 674	67 096	150 259	7 825	95 700	82 848	14 482	526 884	المجموع

استغلال المساحات الصالحة للزراعة (بالهكتار) حسب الإقليم أو الصالة، 2013.

Tableau 3: MODE DE FAIRE VALOIR DE LA S.A.U.( en Ha ) SELON LA PROVINCE /PREFECTURE, 2013

جدول 3 :

Province/Prefecture	الاستغلال المباشر	الاستغلال غير المباشر		المجموع	الإقليم /الصالة
	Faire Valoir direct	Faire valoir indirect	Total		
		الكراء	الكراء العيني		
		Location Bail en nature			
Chefchaouen	99 931	2 063	4 682	106 676	شفشاون
Fahs-Anjra	20 884	2 820	3 323	27 027	الفحص أنجرة
Larache	118 509	13 634	9 604	141 747	العرانش
M'diq-Fnideq	5 728	1 202	341	7 271	المضيق-الغنيق
Tanger-Assilah	40 765	6 117	4 075	50 957	طنجة-أصيلة
Tétouan	46 178	3 860	3 716	53 754	تطوان
Ouezzane	...	...	...	14 482	وزان
Total	331 995	29 696	25 741	401 914	المجموع

Source : Directions Provinciales de l'Agriculture (D.P.A) &amp; ORMVAL

المصدر : المديريات الإقليمية للفلاحة والمركز الجهوي للإستثمار الفلاحي للوكوس

Tableau 4 : زراعة الحبوب حسب الموسم و الإقليم أو الولاية : جدول 4 :  
CULTURE DES CEREALES SELON LA CAMPAGNE LA PROVINCE / WILAYA

Province/ Wilaya	2006-07	2007-08	2008-09	2009-10	2010-11	2011-12	2012-13	الإقليم /الولاية
Superficie (en 1000 Ha)	188,8	208,5	175,1	244,3	248,4	225,1	232,5	المساحة (بالآف هكتار)
Chefchaouen	66,5	70,9	68,2	112,4	114,9	43,9	53,5	شفشاون
Larache	55,0	60,7	45,0	25,5	74,0	61,3	68,8	العرانش
M'diq-Fnideq	1,9	2,1	1,9	...	2,1		2,2	المضيق-الغنيديق
W.Tanger	27,2	33,9	32,0	60,8	26,5	29,2	25,4	ولاية طنجة
Tétouan	38,2	40,9	28,0	45,6	30,9	43,6	33,5	تطوان
Ouezzane	-	-	-	-	-	47,1	49,1	وزان
Production (en 1000 Qx)	2 651,6	2 254,9	2 222,5	3 824,4	3 796,3	3 998,8	2 315,1	الإنتاج (بالآف قنطار)
Chefchaouen	867,0	783,3	905,3	1636,0	1 628,7	786,5	70,1	شفشاون
Larache	783,4	646,3	685,8	371,9	1 393,0	1 281,6	1 036,4	العرانش
M'diq-Fnideq	23,9	12,7	17	...	19,6	...	29,5	المضيق-الغنيديق
W.Tanger	444,4	335,7	323,4	1064,0	346,2	530,4	237,6	ولاية طنجة
Tétouan	532,9	476,9	291	752,5	408,9	651,5	449,6	تطوان
Ouezzane	-	-	-	-	-	748,8	491,9	وزان

Tableau 5 : زراعة القمح الصلب حسب الموسم، الإقليم أو الولاية : جدول 5 :  
CULTURE DU BLE DUR SELON LA CAMPAGNE, LA PROVINCE / WILAYA

Province/ Wilaya	2006-07	2007-08	2008-09	2009-10	2010-11	2011-12	2012-13	الإقليم /الولاية
Superficie (en 1000 Ha)	58,0	49,0	49,0	58,3	71,9	85,4	89,4	المساحة (بالآف هكتار)
Chefchaouen	3,9	2,8	2,8	1,6	14,4	10,2	15,0	شفشاون
Larache	22,5	17,5	17,5	18,0	28,2	30,3	26,9	العرانش
M'diq-Fnideq	0,4	0,4	0,4	...	0,5	...	0,6	المضيق-الغنيديق
W.Tanger	16,1	17,7	17,7	21,7	16,3	17,9	11,2	ولاية طنجة
Tétouan	15,1	10,6	10,6	17,0	12,5	14,0	11,0	تطوان
Ouezzane	-	-	-	-	-	13,0	24,7	وزان
Production (en 1000 Qx)	727,9	605,8	605,8	930,5	1205,4	1530,8	878,6	الإنتاج (بالآف قنطار)
Chefchaouen	43,2	35,2	35,2	21,7	206,7	191,7	18,0	شفشاون
Larache	248,2	261,6	261,6	276,8	588,2	607,5	336,3	العرانش
M'diq-Fnideq	3	3,6	3,6	...	5,0	...	7,7	المضيق-الغنيديق
W.Tanger	233,5	172,9	172,9	366,4	236,4	316,8	112,3	ولاية طنجة
Tétouan	200	132,5	132,5	265,7	169,2	214,0	149,5	تطوان
Ouezzane	-	-	-	-	-	200,8	254,8	وزان

Source : Ministère de l'Agriculture et de la pêche maritime et les Directions provinciales

المصدر: وزارة الفلاحة والصيد البحري و المديرية الإقليمية



Tableau 6 : زراعة القمح الطري حسب الموسم، الإقليم أو الولاية : جدول 6 :  
CULTURE DU BLE TENDRE SELON LA CAMPAGNE LA PROVINCE / WILAYA

Province/ Wilaya	2006-07	2007-08	2008-09	2009-10	2010-11	2011-12	2012-13	الإقليم /الولاية
Superficie (en 1000 Ha)	59,5	79,2	66,9	130,2	109,2	88,7	88,9	المساحة (بالآف هكتار)
Chefchaouen	37,3	41,1	40,4	77,6	66,5	29,5	20,0	شفشاون
Larache	13,5	23,2	18,6	1,5	31,0	22,0	42,3	العرانش
M'diq-Fnideq	0,8	0,8	0,8	...	0,8	...	0,8	المضيق-الغنيق
W.Tanger	0,3	3,2	0,9	33,1	2,7	1,2	2,0	ولاية طنجة
Tétouan	7,6	10,9	6,2	18,0	8,2	12,0	10,5	تطوان
Ouezzane	-	-	-	-	-	24,0	13,3	وزان
Production (en 1000 Qx)	853,1	1 422,6	898,2	2 042,8	1 768,0	1 654,8	832,5	الإنتاج (بالآف قنطار)
Chefchaouen	486,8	689,2	511,9	1 109,1	995,8	506,1	28,0	شفشاون
Larache	230,2	522,7	304,0	20,3	607,0	529,5	481,8	العرانش
M'diq-Fnideq	5,5	5,4	8,2	...	8,0	...	12,0	المضيق-الغنيق
W.Tanger	5,1	47,2	9,1	612,1	40,5	19,2	21,7	ولاية طنجة
Tétouan	125,5	158,1	65,0	301,3	116,7	187,7	158,3	تطوان
Ouezzane	-	-	-	-	-	412,3	130,7	وزان

Tableau 7 : زراعة الذرة حسب الموسم، الإقليم أو الولاية : جدول 7 :  
CULTURE DU MAIS SELON LA CAMPAGNE LA PROVINCE / WILAYA

Province/ Wilaya	2006-07	2007-08	2008-09	2009-10	2010-11	2011-12	2012-13	الإقليم /الولاية
Superficie (en 1000 Ha)	1,2	2,0	1,3	0,2	2,8	0,1	1,9	المساحة (بالآف هكتار)
Chefchaouen	0,1	0,1	0,1	-	-	-	-	شفشاون
Larache	0,9	1,0	1,0	-	1,7	-	1,4	العرانش
M'diq-Fnideq	-	-	-	-	0,01	-	0,03	المضيق-الغنيق
W.Tanger	-	0,7	-	-	0,3	-	-	ولاية طنجة
Tétouan	0,2	0,2	0,2	0,2	0,79	0,1	0,5	تطوان
Ouezzane	-	-	-	-	-	-	-	وزان
Production (en 1000 Qx)	19,2	21,1	26,9	1,6	29,0	0,5	22,5	الإنتاج (بالآف قنطار)
Chefchaouen	0,8	0,8	0,7	-	-	-	-	شفشاون
Larache	16,8	20,0	25,0	-	21,8	-	18,3	العرانش
M'diq-Fnideq	0,1	-	-	-	0,1	-	0,2	المضيق-الغنيق
W.Tanger	-	0,01	-	-	2,43	-	-	ولاية طنجة
Tétouan	1,5	0,3	1,2	1,6	4,7	0,5	4,0	تطوان
Ouezzane	-	-	-	-	-	-	-	وزان

Source : Ministère de l'Agriculture et de la pêche maritime et les Directions provinciales

المصدر: وزارة الفلاحة والصيد البحري و المديرات الإقليمية

Tableau 8 : زراعة الشعير حسب الموسم، الإقليم أو الولاية : جدول 8 :  
CULTURE DE L'ORGE SELON LA CAMPAGNE ET LA PROVINCE / WILAYA

Province/Wilaya	2006-07	2007-08	2008-09	2009-10	2010-11	2011-12	2012-13	الإقليم /الولاية
Superficie (en 1000 Ha)	40,7	43,9	51,1	55,6	54,2	38,8	67,3	المساحة (بالف هكتار)
Chefchaouen	19,4	25,1	27,3	33,2	33,7	4,0	18,5	شفشاون
Larache	6,3	4,1	6,9	6,0	9,2	8,1	18,5	العرانش
M'diq-Fnideq	0,6	0,6	0,8	...	0,8	...	0,9	المضيق-الغنيق
W.Tanger	4,9	4,7	4,8	6,0	3,1	6,0	7,7	ولاية طنجة
Tétouan	9,5	9,4	11,3	10,4	7,4	10,7	10,6	تطوان
Ouezzane	-	-	-	-	-	10,0	11,1	وزان
Production (en 1000 Qx)	601,3	482,8	874,3	849,3	720,5	587,1	541,2	الإنتاج (بالف قنطار)
Chefchaouen	246,0	251,9	440,9	505,2	424,4	85,7	24,1	شفشاون
Larache	125,1	47,5	145,5	74,8	141,3	117,4	199,9	العرانش
M'diq-Fnideq	7,2	4,0	5,3	...	6,4	...	9,4	المضيق-الغنيق
W.Tanger	70,1	67,4	72	85,5	38,1	96,0	70,8	ولاية طنجة
Tétouan	152,9	112,0	210,6	183,9	110,3	152,3	130,6	تطوان
Ouezzane	-	-	-	-	-	135,7	106,4	وزان

Tableau 9 : زراعة البقول حسب الموسم، الإقليم أو الولاية : جدول 9 :  
CULTURE DES LEGUMINEUSES SELON LA CAMPAGNE LA PROVINCE / WILAYA

Province/Wilaya	2006-07	2007-08	2008-09	2009-10	2010-11	2011-12	2012-13	الإقليم /الولاية
Superficie (en 1000 Ha)	20,3	19,0	16,0	21,3	32,2	28,4	28,2	المساحة (بالف هكتار)
Chefchaouen	5,1	3,8	3,5	4,4	12,98	1,5	5,7	شفشاون
Larache	6,9	8,5	6,6	2,8	9,389	8,9	9,8	العرانش
M'diq-Fnideq	-	-	-	-	0,0	...	0,1	المضيق-الغنيق
W.Tanger	1,7	1,2	1,7	9,4	5,4	1,1	4,2	ولاية طنجة
Tétouan	6,6	5,5	4,2	4,7	4,47	15,9	5,6	تطوان
Ouezzane	-	-	-	-	-	1,0	2,8	وزان
Production (en 1000 Qx)	120,9	106,8	100,5	119,6	174,1	175,3	165,5	الإنتاج (بالف قنطار)
Chefchaouen	32,4	19,5	17,7	31,32	76,85	29,3	32,3	شفشاون
Larache	47,3	52,1	46,3	14,26	35,508	13,6	68,6	العرانش
M'diq-Fnideq	0,2	-	-	-	0,06	...	0,6	المضيق-الغنيق
W.Tanger	8,6	8,4	7,9	56,1	35,4	53,5	11,7	ولاية طنجة
Tétouan	32,4	26,8	28,6	17,95	26,27	78,9	35,3	تطوان
Ouezzane	-	-	-	-	-	-	17,0	وزان

Source : Ministère de l'Agriculture et de la pêche maritime et les Directions provinciales

المصدر : وزارة الزراعة والصيد البحري و المديريات الإقليمية

Tableau 10 : زراعة الفول حسب الموسم، الإقليم أو الولاية : جدول 10

CULTURE DES FEVES SELON LA CAMPAGNE LA PROVINCE / WILAYA

Province/Wilaya	2006-07	2007-08	2008-09	2009-10	2010-11	2011-12	2012-13	الإقليم /الولاية
Superficie (en 1000 Ha)	10,2	3,7	2,9	4,2	8,8	6,3	8,4	المساحة (بالف هكتار)
Chefchaouen	6,0	1,0	0,4	1,4	1,85	0,9	2,5	شفشاون
Larache	1,8	1,4	1,5	1,4	1,8	0,7	2,2	العرانش
M'diq-Fnideq	-	-	-	-	-	-	-	المضيق-الغنيديق
W.Tanger	0,9	0,9	0,4	1,0	4,0	0,9	1,3	ولاية طنجة
Tétouan	1,5	0,4	0,6	0,4	1,1	3,8	0,8	تطوان
Ouezzane	-	-	-	-	-	-	1,6	وزان
Production (en 1000 Qx)	69,5	25,7	20,3	31,0	64,4	50,4	49,4	الإنتاج (بالف قنطار)
Chefchaouen	42,0	7,0	2,8	15,5	11,2	20,0	15,0	شفشاون
Larache	13,3	8,7	10,9	7,0	18,6	-	13,1	العرانش
M'diq-Fnideq	-	-	-	-	-	-	-	المضيق-الغنيديق
W.Tanger	6,7	7	2,4	6,45	28,0	...	3,9	ولاية طنجة
Tétouan	7,5	3	4,2	2	6,6	30,4	6,3	تطوان
Ouezzane	-	-	-	-	-	-	11,1	وزان

Tableau 11 : زراعة الجبنة حسب الموسم، الإقليم أو الولاية : جدول 11

CULTURE DES PETITS POIS SELON LA CAMPAGNE ET LA PROVINCE/ WILAYA

Province/Wilaya	2006-07	2007-08	2008-09	2009-10	2010-11	2011-12	2012-13	الإقليم /الولاية
Superficie (en 1000 Ha)	3,6	1,6	0,9	2,7	1,9	1,7	3,0	المساحة (بالف هكتار)
Chefchaouen	3,0	0,7	0,1	0,9	0,4	0,6	1,5	شفشاون
Larache	0,2	0,5	0,4	0,3	0,5	-	0,3	العرانش
M'diq-Fnideq	-	-	-	-	-	-	-	المضيق-الغنيديق
W.Tanger	0,3	0,2	0,2	1,2	0,4	0,2	0,3	ولاية طنجة
Tétouan	0,1	0,2	0,2	0,3	0,6	0,9	0,4	تطوان
Ouezzane	-	-	-	-	-	-	0,5	وزان
Production (en 1000Qx)	17,4	8,6	4,8	14,0	12,2	16,2	14,4	الإنتاج (بالف قنطار)
Chefchaouen	15,0	3,4	0,6	5,0	2,4	9,0	7,5	شفشاون
Larache	1,0	3,1	2,1	1,8	3,8	-	1,3	العرانش
M'diq-Fnideq	-	-	-	-	-	-	0,2	المضيق-الغنيديق
W.Tanger	0,9	1,0	1,0	6,0	2,4	1,2	0,5	ولاية طنجة
Tétouan	0,5	1,1	1,1	1,2	3,6	6,0	2,6	تطوان
Ouezzane	-	-	-	-	-	-	2,3	وزان

Source : Ministère de l'Agriculture et de la pêche maritime et les Directions provinciales

المصدر: وزارة الزراعة والصيد البحري والمخبريات الإقليمية

Tableau 12 : زراعة الحمص حسب الموسم، الإقليم أو الولاية : جدول 12 :  
CULTURE DES POIS CHICHES SELON LA CAMPAGNE ET LA PROVINCE / WILAYA

Province/wilaya	2006-07	2007-08	2008-09	2009-10	2010-11	2011-12	2012-13	الإقليم /الولاية
Superficie (en 1000 Ha)	5,7	4,2	6,2	6,1	16,5	7,0	6,4	المساحة (بالف هكتار)
Chefchaouen	0,8	0,4	1,6	0,8	6,5	-	0,4	شفشون
Larache	3,4	3,7	3,3	1,0	6,6	3,0	3,7	العرانش
M'diq-Fnideq	-	-	-	-	-	-	-	المضيق-الغنيديق
W.Tanger	1,0	-	1,0	4,0	1,0	-	0,8	ولاية طنجة
Tétouan	0,5	0,1	0,3	0,3	2,3	4,0	0,9	تطوان
Ouezzane	-	-	-	-	-	-	0,6	وزان
Production (en 1000Qx)	38,1	28,0	39,4	38,6	61,5	39,5	46,7	الإنتاج (بالف قنطار)
Chefchaouen	3,3	2	7,2	4,8	32,5	-	2,0	شفشون
Larache	26,8	25,5	26,4	5,0	10,0	-	32,8	العرانش
M'diq-Fnideq	-	-	-	-	-	-	-	المضيق-الغنيديق
W.Tanger	5,0	-	4,0	27,3	5,0	-	3,8	ولاية طنجة
Tétouan	3,0	0,5	1,8	1,5	14,0	39,5	5,0	تطوان
Ouezzane	-	-	-	-	-	-	3,1	وزان

Tableau 13 : زراعة العدس حسب الموسم، الإقليم أو الولاية : جدول 13 :  
CULTURE DES LENTILLES SELON LA CAMPAGNE ET LA PROVINCE / WILAYA

Province/wilaya	2006-07	2007-08	2008-09	2009-10	2010-11	2011-12	2012-13	الإقليم /الولاية
Superficie (en 1000 Ha)	0,3	2,0	0,6	0,9	2,3	0,3	2,4	المساحة (بالف هكتار)
Chefchaouen	0,1	1,1	0,2	0,5	1,6	-	1,3	شفشون
Larache	0,1	0,9	0,1	-	0,4	0,1	0,7	العرانش
M'diq-Fnideq	-	-	-	-	-	-	-	المضيق-الغنيديق
W.Tanger	...	...	...	0,3	-	-	-	ولاية طنجة
Tétouan	0,1	0,01	0,3	0,1	0,4	0,2	0,4	تطوان
Ouezzane	-	-	-	-	-	-	-	وزان
Production (en 1000Qx)	1,8	10,6	3,2	3,7	15,7	1,5	12,6	الإنتاج (بالف قنطار)
Chefchaouen	0,6	6,6	1,1	1,4	10,9	-	7,8	شفشون
Larache	0,7	3,6	0,3	-	3,1	-	2,6	العرانش
M'diq-Fnideq	-	-	-	-	-	-	0,1	المضيق-الغنيديق
W.Tanger	...	...	...	1,8	-	-	-	ولاية طنجة
Tétouan	0,5	0,4	1,8	0,5	1,8	1,5	2,1	تطوان
Ouezzane	-	-	-	-	-	-	-	وزان

Source : Ministère de l'Agriculture et de la pêche maritime et les Directions provinciales

المصدر: وزارة الفلاحة والصيد البحري و المديريات الإقليمية

Tableau 14 : زراعة المنتوجات الصناعية حسب الموسم والإقليم : جدول 14 :  
CULTURES INDUSTRIELLES SELON LA CAMPAGNE ET LA PROVINCE

Province/wilaya	2006-07	2007-08	2008-09	2009-10	2010-11	2011-12	2012-13	الإقليم /الولاية
Superficie (en 1000 Ha)	12,4	11,7	8,4	4,5	6,1	3,8	2,8	المساحة (بألف هكتار)
<b>Larache</b> العرائش								
Betterave à sucre	7,0	7,5	4,8	2,2	2,5	1,6	1,7	الشمندر
Cannes à sucre	5,4	4,2	3,6	2,3	3,6	2,2	1,1	قصب السكر
Autres cultures	...	...	...	...	...	...	...	مزروعات أخرى
<b>Chefchaouen</b> شفشاون								
Tabac	-	-	-	-	-	-	-	التبغ
Autres cultures	-	-	-	-	-	-	-	مزروعات أخرى
Production (en 1000Qx)	6 778,3	7 039,5	4 094,9	2 351,3	3 127,8	1 602,9	1 288,6	الإنتاج (بألف قنطار)
<b>Larache</b> العرائش								
Betterave à sucre	3 710,0	4 020,0	1 625,2	718,3	1 760,5	471,7	586,1	الشمندر
Cannes à sucre	3 068,3	3 019,5	2 469,7	1 633,0	1 367,3	1 131,2	702,5	قصب السكر
Autres cultures	...	...	...	...	...	...	...	مزروعات أخرى
<b>Chefchaouen</b> شفشاون								
Tabac	-	-	-	-	-	-	-	التبغ
Autres cultures	-	-	-	-	-	-	-	مزروعات أخرى

Tableau 15 : زراعة المنتوجات الزيتية حسب الموسم، الإقليم أو الولاية : جدول 15 :  
CULTURES OLEAGINEUSES SELON LA CAMPAGNE ET LA PROVINCE / WILAYA

Province/wilaya	2006-07	2007-08	2008-09	2009-10	2010-11	2011-12	2012-13	الإقليم /الولاية
Superficie (en 1000 Ha)								المساحة (بألف هكتار)
Tournesol	4,9	2,8	2,3	2,3	2,4	1,1	1,5	عباد الشمس
Larache	4,5	2,0	1,4	1,5	1,3	0,3	0,4	العرائش
W.Tanger	0,4	0,8	0,9	0,8	1,1	0,8	1,1	ولاية طنجة
Arachide	7,3	8,4	8,3	8,5	8,6	6,9	7,8	الفول السوداني
Larache	6,6	6,2	6,1	6,1	7,8	5,9	7,0	العرائش
W.Tanger	0,7	2,2	2,2	2,4	0,8	1,0	0,8	ولاية طنجة
Production (en 1000Qx)								الإنتاج (بألف قنطار)
Tournesol	41,7	28,5	24,9	23,0	29,3	11,1	13,5	عباد الشمس
Larache	40,1	22,1	18,4	17,4	20,8	4,7	5,0	العرائش
W.Tanger	1,6	6,4	6,5	5,6	8,5	6,4	8,5	ولاية طنجة
Arachide	172,5	158,2	180,9	177,9	209,1	155,0	181,2	الفول السوداني
Larache	163,7	142,6	163,5	163,5	203,5	147,9	175,6	العرائش
W.Tanger	8,8	15,6	17,4	14,4	5,6	7,1	5,6	ولاية طنجة

Source : Ministère de l'Agriculture et de la pêche maritime et les Directions provinciales

المصدر: وزارة الفلاحة والصيد البحري و المديرية الإقليمية

Tableau 16 : مساحه مزروعات البواكر و الكلا (بالهكتار) حسب الإقليم أو الولاية، 2012-13 SUPERFICIE (en Ha ) DES CULTURES MARAICHÈRES ET FOURRAGÈRES SELON LA PROVINCE/ WILAYA, 2012-13 جدول : 16

Cultures	المجموع						المنتوجات الفلاحية	
	شفاون Chefchaouen	العرائش Larache	المضيق-الغنيق M'diq-Fnideq	ولاية طنجة W. Tanger	تطوان Tétouan	وزان Ouezzane		Total
Cultures Maraichères	2 785	12 451	645	3 191	5 540	1 378	25 990	زراعة الخضار
. Tomates	250	25	260	100	310	13	958	الطماطم
. Pomme de Terre	1 050	4 735	170	335	470	75	6 835	البطاطس
. Carottes	390	-	10	65	120	316	901	الجزر
. Navet	200	-	10		110	329	649	اللفت
. Melon	-	5 646	10	1 990	90	350	8 086	البطيخ
. Pastèque	15	415	10		10	30	480	البطيخ الأحمر
. Petits Pois	-	169	20	150	260	90	689	الجبنة
. Haricots verts	-	-	20	-	50	-	70	اللوبيا الخضراء
. Fèves Verts	-	-	-	210	200	130	540	الفول الأخضر
. Choux	-	-	-	-	-	-	-	توت الأرض
. Oignons	600	-	40	260	570	36	1 506	البصل
. Courgettes	-	-	10	30	110	9	159	القرع
. Concombre	-	-	10	-	10	-	20	الخيار
. Fraisier	-	725	-	-	-	-	725	توت الأرض
. Autres	280	736	75	51	3 230	-	4 372	خضار أخرى
Cultures Fourragères	860	11 332	2 150	10 420	6 460	...	31 222	مزروعات الكلا
Cultures en sous Étage	9 780	-	-	9 859	-	...	19 639	مزروعات المدرجات
Jachères	15 791	9 630	610	23 800	4 100	...	53 931	أراضي مستريحة

Tableau 17 : إنتاج البواكر و الكلا (بالقطنار) حسب الإقليم أو الولاية، 2012-13 PRODUCTION (en Qx ) DES CULTURES MARAICHÈRES ET FOURRAGÈRES SELON LA PROVINCE / WILAYA, 2012-13 جدول : 17

Cultures	المجموع						المنتوجات الفلاحية	
	شفاون Chefchaouen	العرائش Larache	المضيق-الغنيق M'diq-Fnideq	ولاية طنجة W. Tanger	تطوان Tétouan	وزان Ouezzane		Total
Cultures Maraichères	226 700	3 849 672	191 700	362 750	832 150	129 530	5 592 502	زراعة الخضار
. Tomates	20 000	7 500	65 000	7 500	79 000	650	179 650	الطماطم
. Pomme de Terre	73 500	1 603 000	25 600	33 500	72 350	11 100	1 819 050	البطاطس
. Carottes	39 000	-	1 000	9 750	18 100	34 900	102 750	الجزر
. Navet	20 000	-	1 000		15 200	34 250	70 450	اللفت
. Melon	-	1 600 385	2 200	268 650	20 200	39 000	1 930 435	البطيخ
. Pastèque	3 000	210 259	2 200		800	3 800	220 059	البطيخ الأحمر
. Petis Pois	-	3 674	1 300	1 800	15 950	1 200	23 924	الجبنة
. Haricots verts	-	-	2 000	-	5 000	-	7 000	اللوبيا الخضراء
. Fèves Verts	-	-	1 600	3 150	15 200	1 900	21 850	الفول الأخضر
. Choux	-	-	-	-	-	-	-	توت الأرض
. Oignons	60 000	-	6 800	31 200	94 350	2 200	194 550	البصل
. Courgettes	-	-	600	2 100	6 600	530	9 830	القرع
. Concombre	-	-	600	-	1 600	-	2 200	الخيار
. Fraisier	-	304 458	-	-	-	-	304 458	التوت
. Autres	11 200	120 396	81 800	5 100	487 800	-	706 296	خضار أخرى
Cultures Fourragères	224 800	5 208 500	781 000	...	4 658 000	...	10 872 300	مزروعات الكلا
Cultures en sous Étage	-	...	...	...	-	-	-	مزروعات المدرجات

Source : Directions Provinciales de l'Agriculture (D.P.A.) & ORMVAL

المصدر : المديرات الإقليمية للفلاحة والمركز الجهوي للاستثمار الفلاحي للوكوس

Tableau 18 : أشغال الأرض ووسائل الإنتاج حسب المديرية الإقليمية للفلاحة، الموسم 2012-13 : جدول 18 : TRAVAUX DU SOL ET FACTEURS DE PRODUCTIONS SELON LES D.P.A CAMPAGNE 2012-13

Cultures	شفشاون	العرائش	المضيق-الفيديق	ولاية طنجة	تطوان	المجموع	المنتجات الفلاحية
	Chefchaouen	Larache	M'diq-Fnideq	W. Tanger	Tétouan	Total	
Type de Labour (en Ha)	63 250	38 000	6 300	50 320	54 000	211 870	الأراضي المحروثة (بالهكتار)
. Labour profond	-	-	-	-	-	-	الحرث العميق
. Labour moyen	20 250	26 000	3 600	23 350	20 400	93 600	الحرث المتوسط
. Schizel	-	-	-	300	-	300	شيزيل
. Cover-Crop	8 000	7 000	2 100	18 890	19 200	55 190	كوفركب
. Araire	35 000	5 000	600	7 480	14 400	62 480	الحرث البسيط
. Autres	-	-	-	300	-	300	أنواع أخرى
Semences Sélectionées (en Qx)	5 636	8 902	-	606	3 881	19 025	البذور المختارة (بالقنطار)
. Blé Dur	664	1 309	-	325	1 105	3 403	القمح الصلب
. Blé Tendre	4 972	7 593	-	281	2 776	15 622	القمح الطري
. Mais	-	-	-	-	-	-	الذرة
. Autres	-	-	-	-	-	-	حبوب أخرى
Engrais (en Qx)							السماد (بالقنطار)
. Engrais de Fond	31 305	40 685	-	903	33 130	106 023	السماد البطني
. Engrais de Couverture	1 400	63 424	-	593	547	65 964	السماد السطحي
. Total points de ventes	4	6	-	3	6	19	مجموع نقط البيع
Produits phytosanitaires	-	...	...	...	...	...	المنتجات الصحية النباتية
.Quantités commercialisées	-	...	...	...	...	...	الكمية التجارية
.Total points de ventes	-	...	...	...	6	6	مجموع نقط البيع

Tableau 19 : مساحة مزارع الفواكه (بالهكتار) حسب النوع و الإقليم أو الولاية، 2012-13 : جدول 19 : SUPERFICIE DES PLANTATIONS FRUITIERES (en Ha), PAR ESPECE ET PAR PROVINCE / WILAYA, 2012-13

Espèces	شفشاون	العرائش	المضيق-الفيديق	ولاية طنجة	تطوان	وزان	المجموع	النوع
	Chefchaouen	Larache	M'diq-Fnideq	W. Tanger	Tétouan	Ouezzane	Total	
Oliviers	40 000	32 571	600	4 260	26 050	60 140	163 621	الزيتون
Figuiers	8 100	685	188	650	1 923	2 515	14 061	التين
Amandiers	6 100	68	26	-	935	161	7 290	اللوز
Agrumes	6	1 778	-	-	-	64	1 848	البرتقال و الحوامض
Abricotiers	90	-	18	-	143	-	251	المشمش
Cerisiers	250	-	-	-	-	-	250	حب الملوك
Vignes	1 100	-	-	80	-	1 131	2 311	الدالية أو العروم
Autres	2 400	495	205	120	1 860	-	5 080	فواكه أخرى
Total	58 046	35 596	1 037	5 110	30 911	64 011	194 711	المجموع

Source : Directions Provinciales de l'Agriculture (D.P.A.) & ORMVAL

المصدر : المديرات الإقليمية للفلاحة والمركز الجهوي للإستثمار الفلاحي للتركوس

Tableau 20 : **منتجات مزروعات الفواكه (بالقطن) حسب النوع و الإقليم أو الولاية، 2012-13** : جدول 20 : **PRODUCTION DES PLANTATIONS FRUITIERES (en QX), PAR ESPECE ET PAR PROVINCE / WILAYA, 2012-13**

Espèces	منوعات مزروعات الفواكه (بالقطن) حسب النوع و الإقليم أو الولاية، 2012-13						المجموع Total	النوع
	شفشاون Chefchaouen	العرانش Larache	المضيق-الغنيق M'diq-Fnideq	ولاية طنجة W. Tanger	تطوان Tétouan	وزان Ouezzane		
Oliviers	55 000	145 500	22 500	237 000	89 200	736 625	1 285 825	الزيتون
Figuers	108 000	14 400	7 520	195 000	70 080	11 976	406 976	التين
Amandiers	24 000	-	969	-	8 640	201	33 810	الوز
Agrumes	-	306 811	-	-	-	92 500	399 311	البرتقال و الحوامض
Abricotiers	-	-	510	-	6 890	-	7 400	المشمش
Cerisiers	-	-	-	-	-	-	-	حب الملوك
Vignes	1 200	-	-	162 000	-	2 373	165 573	الدالية أو الكروم
Autres	25 000	103 735	12 141	-	119 270	-	260 146	فواكه أخرى
<b>Total</b>	<b>213 200</b>	<b>570 446</b>	<b>43 640</b>	<b>594 000</b>	<b>294 080</b>	<b>843 675</b>	<b>2 559 041</b>	<b>المجموع</b>

Tableau 21 : **عدد الأشجار حسب النوع و الإقليم أو الولاية، 2012-2013** : جدول 21 : **NOMBRE DE PIEDS PLANTES PAR ESPECE ET PAR PROVINCE / WILAYA, 2012-13**

Espèces	عدد الأشجار حسب النوع و الإقليم أو الولاية، 2012-2013						المجموع Total	النوع
	شفشاون Chefchaouen	العرانش (*) Larache	المضيق-الغنيق M'diq-Fnideq	ولاية طنجة (*) W. Tanger	تطوان Tétouan	وزان		
Oliviers	1 820,0	6 621,0	70,0	1 782,0	7 383,1	17 676,1	الزيتون	
Figuers	1 203,1	37,0	55,0	-	40,0	1 335,1	التين	
Amandiers	442,7	-	60,0	-	60,0	562,7	الوز	
Agrumes	9,9	73,0	-	-	-	82,9	البرتقال و الحوامض	
Abricotiers	-	-	5,0	-	5,0	10,0	المشمش	
Cerisiers	-	-	-	-	-	-	حب الملوك	
Vignes	587,0	-	-	-	-	587,0	الدالية أو الكروم	
Autres	463,0	59,0	130,0	-	130,0	782,0	فواكه أخرى	
<b>Total</b>	<b>4 525,7</b>	<b>6 790,0</b>	<b>320,0</b>	<b>1 782,0</b>	<b>7 618,1</b>	<b>21 035,8</b>	<b>المجموع</b>	

(\*) Les données sont de l'année 2010

(\*) يتعلق الأمر بمعطيات سنة 2010

Tableau 22 : **تربية النحل حسب الإقليم أو العمالة، 2012-13** : جدول 22 : **APICULTURE SELON LA PROVINCE / PREFECTURE , 2012-13**

Province/Prefecture	عدد مربى النحل Nombre d'apiculteurs	عدد الخلايا Nombre de ruches		المجموع Total	إنتاج العسل (بالكلية) Production du Miel (Kg)	الإقليم/العمالة
		عصرية Modernes	تقليدية Traditionnelles			
Chefchaouen	400	6 400	5 000	11 400	79 000	شفشاون
Fahs-Anjra	114	1 000	5 500	6 500	14 000	فحص-أنجرة
Tanger-Assilah	247					طنجة أصيلة
Larache	920	11 500	5 000	16 500	230 000	العرانش
M'diq-Fnideq	90	120	380	500	2 100	المضيق الغنيق
Tétouan	570	2 600	4 615	7 215	34 645	تطوان
Ouezzane	...	5 970	10 979	16 949	182 000	وزان
<b>Total</b>	<b>2 341</b>	<b>27 590</b>	<b>31 474</b>	<b>59 064</b>	<b>541 745</b>	<b>المجموع</b>

Source : Directions Provinciales de l'Agriculture (D.P.A) &amp; ORMVAL

(1) : Zone O R M V A L

(2) : y compris zone de Larache(Bni Arous, Ayacha, Tazrout, Bni Gorfat et Zaourara)

(\*) Les données sont de l'année 2010

المصدر : المديرات الإقليمية للفلاحة و المركز الجهوي للإستثمار الفلاحي للترانس

(1) : مجال المركز الجهوي للإستثمار الفلاحي للترانس

(2) : بما في ذلك منطقة العرانش

(\*) يتعلق الأمر بمعطيات سنة 2010



Tableau 23 : تربية الدواجن حسب الإقليم أو العمالة، 2012-13 : جدول 23 :  
 AVICULTURE SELON LA PROVINCE /PREFECTURE , 2012-13

Province/Préfecture	وحدة الدجاج اللحم		وحدة الدجاج البيض		Production des œufs en 1000 unités إنتاج البيض بآلاف وحدة	الإقليم /العمالة
	Unité de poulets de chair		Unité de poulets pondeuses			
	العدد	السعة	العدد	السعة		
	Nombre	Capacité	Nombre	Capacité		
Chefchaouen	6	53 200	-	-	-	شفشاون
Fahs-Anjra(*)	91	1 408 000	...	...	...	فحص-أنجرة
Tanger-Assilah(*)			...	...	...	طنجة-أصيلة
Larache(*)	89	135 240	...	...	...	العرانش
M'diq-Fnideq(*)	9	66 000	...	...	...	المضيق-الفتيدق
Tétouan(*)	206	1 594 100	...	...	...	تطوان
<b>Total</b>	<b>401</b>	<b>3 256 540</b>	...	...	...	<b>المجموع</b>

(\*)Les données sont de l'année 2010

(\*) يتعلق الأمر بمعطيات سنة 2010

Tableau 24: رؤوس الماشية و حيوانات الجر حسب النوع و الإقليم أو العمالة، 2013 : جدول 24 :  
 EFFECTIFS DU CHEPTEL ET DES ANIMAUX DE TRAIT PAR ESPECE ET PAR PROVINCE / PREFECTURE,2013

Espèces	العرانش (*)		فحص-أنجرة (*)		طنجة-أصيلة (*)		المضيق-الفتيدق (*)		تطوان		المجموع	النوع
	Chefchaouen	Larache (*)	Fahs-Anjra (*)	Tanger-Assilah	M'diq-Fnideq	Tétouan	Total					
Bovins	52 373	139 310	40 875	...	...	104 536	337 094	البقر				
Races Améliorées	3 920	83 764	9 789	...	...	59 017	156 490	المحسن				
Races Locales	48 453	55 546	31 086	...	...	45 519	180 604	المحلي				
Ovins	37 276	287 976	77 232	...	...	147 373	549 857	الأغنام				
Caprins	174 305	151 707	34 187	...	...	205 503	565 702	الماعز				
Chevaux	314	...	...	...	...	...	314	الخيول				
Mulets	49 765	...	...	...	...	...	49 765	البيغال				
Anes	5 413	...	...	...	...	...	5 413	الحمير				

(\*)Les données sont de l'année 2010

(\*) يتعلق الأمر بمعطيات سنة 2010

Tableau 25: تطور حيوانات الجر حسب الإقليم أو العمالة : جدول 25 :  
 EVOLUTION DES ANIMAUX DE TRAIT PAR PROVINCE / PREFECTURE

Province/Préfecture	2007	2008	2009	2010	2011	2012	2013	الإقليم /العمالة
Chefchaouen	73 100	61 066	51 460	51460	71 000	...	55 492	شفشاون
Fahs-Anjra	-	5 033	5 033	8 102	8 300	...	...	فحص-أنجرة
Tanger-Assilah	31 900	6 267	6 267	...	...	...	...	طنجة-أصيلة
Larache	2 000	32 400	37 964	31300	32 800	...	...	العرانش
M'diq-Fnideq	12 300	2 380	2 338	23 300	26 100	...	...	المضيق-الفتيدق
Tétouan	19 300	20 400	20 400	...	...	...	...	تطوان
<b>Total</b>	<b>138 600</b>	<b>127 546</b>	<b>123 462</b>	<b>114 162</b>	<b>138 200</b>	...	...	<b>المجموع</b>

Source : Directions Provinciales de l'Agriculture (D.P.A.) &amp; ORMVAL

المصدر : المديريات الإقليمية للفلاحة والمركز الجهوي للإستثمار الفلاحي للوكوس

Tableau 26: إنتاج الحليب حسب الإقليم أو الولاية، 2013 : جدول 26 :  
PRODUCTION LAITIÈRE PAR PROVINCE / WILAYA , 2013

Province/Wilaya	شفتشون Chefchaouen	العرانش Larache	المضيق-الفتنيق M'diq-Fnideq	ولاية طنجة(*) W. Tanger(*)	تطوان Tétouan	المجموع Total	الإقليم/الولاية
Centres de Collecte	2	102	...	5	11	120	مركز تجميع الحليب
Lait Collecté (en 1000L)	280	64 408	...	2 000	8 770	75 458	الحليب المجمع (ب 1000 لتر)

(\*)Les données sont de l'année 2010

(\*) يتعلق الأمر ببيانات سنة 2010

Tableau 27 : التلقيح حسب فصيلة الحيوانات و الإقليم أو الولاية، 2013 : جدول 27 :  
VACCINATIONS SELON L'ESPECE ANIMALE ET LA PROVINCE/ WILAYA, 2013

Type de Vaccination	شفتشون Chefchaouen	العرانش(*) 'Larache	المضيق-الفتنيق 'M'diq-Fnideq	تطوان(*) 'W. Tanger	المجموع Total	نوع اللقاح
Charbon bacteridien	-	-	-	-	-	القدم البكتيري
- Bovins	-	-	-	-	-	الأبقار
- Ovins	-	-	-	-	-	الغنم
- Caprins	-	-	-	-	-	الماعز
Enterotoxémie	286	8 144	-	-	9 630	تسمم الدم و التهاب الأمعاء
- Bovins	-	-	-	-	-	الأبقار
- Ovins	210	441	-	-	6 123	الغنم
- Caprins	76	7 703	-	-	3 507	الماعز
- Autres	-	-	-	-	-	أنواع أخرى
Clavelée	1 278	-	-	-	-	الجذري
- Bovins	-	-	-	-	-	الأبقار
- Ovins	1 278	-	-	-	-	الغنم
- Caprins	-	-	-	-	-	الماعز
Fièvre Aphteuse	-	-	-	-	-	الحمى القلاعية
- Bovins	-	-	-	-	-	الأبقار
- Ovins	-	-	-	-	-	الغنم
- Caprins	-	-	-	-	-	الماعز
- Autres	-	-	-	-	-	أنواع أخرى
Trait. Des parasites internes	-	650	-	-	-	علاج الطفيليات الداخلية
- Bovins	-	-	-	-	-	الأبقار
- Ovins	-	650	-	-	-	الغنم
- Caprins	-	-	-	-	-	الماعز
- Autres	-	-	-	-	-	أنواع أخرى
Rage	998	2 036	683	-	987	الصعاف
- Bovins	-	-	-	-	-	الأبقار
- Ovins	-	-	-	-	-	الغنم
- Caprins	-	-	-	-	-	الماعز
- Autres	998	2 036	683	-	987	أنواع أخرى
Autres	1 652	374 786	20 996	187 162	105 420	لقاحات أخرى
- Bovins	775	1 369	-	-	-	الأبقار
- Ovins	-	273 096	10 248	127 530	39 570	الغنم
- Caprins	-	100 321	10 748	56 289	65 850	الماعز
- Autres	877	-	-	3 343	-	أنواع أخرى

Source : Directions Provinciales de l'Agriculture (D.P.A) &amp; ORMVAL

المصدر : المديريات الإقليمية للفلاحة والمركز الجهوي للاستثمار الفلاحي للوكوس

(\*)Les données sont de l'année 2010

(\*) يتعلق الأمر ببيانات سنة 2010

## 2 - FORET

## 2- الغابات

المساحات المشجرة (بالهكتار)، حسب الإقليم أو العمالة، 2013  
 Tableau 28 : SUPERFICIES REBOISEES (en Ha) PAR PROVINCE / PREFECTURE (1),2013  
 جدول 28 :

Province/Prefecture	شفشاون Chefchaouen	العرانش Larache	طنجة-أصيلة Tanger-Assilah	فحص-أنجرة Fahs-Anjra	المضيق-الغنيق M'diq-Fnideq	تطوان Tétouan	وزان Ouezzane	المجموع Total	الإقليم/العمالة
Chêne vert	-	-	-	-	-	-	-	-	البليوط الأخضر
Chêne liège	300	200	-	-	-	-	-	500	البليوط القلبي
Chêne Zen et chêne Taurin	-	-	-	-	-	-	-	-	البليوط الزان
Cèdre	100	-	-	-	-	-	-	100	الأرز
Thuya	100	-	-	-	-	-	-	100	العصية
Pins	1 286	400	29	-	-	99	1 060	2 874	الصنوبر
Sapin	-	-	-	-	-	-	-	-	التوب
Autres	100	192	-	-	-	215	350	857	أنواع أخرى
<b>Total</b>	<b>1 886</b>	<b>792</b>	<b>29</b>	<b>-</b>	<b>-</b>	<b>314</b>	<b>1 410</b>	<b>4 431</b>	<b>المجموع</b>

(1) يتعلق الأمر بالمساحات المشجرة في 31 مارس من كل سنة، ولا يتضمن المساحات المستغلة أو المحروقة...و التي عرف نموها نسبة ضئيلة بعد سنتين

(1) il s'agit des superficies reboisées au 31 Mars de chaque année, sans tenir compte des reboisements exploités, incendiés...ou ayant connu un faible taux de reprise après deux années.

مساحات الأشجار الطبيعية حسب النوع و الإقليم أو العمالة (بالهكتار)، 2013  
 Tableau 29 : SUPERFICIES DES ESSENCES NATURELLES PAR ESPECE ET PAR PROVINCE/PREFECTURE (en Ha), 2013  
 جدول 29 :

Espèces	شفشاون Chefchaouen	العرانش Larache	طنجة-أصيلة Tanger-Assilah	فحص-أنجرة Fahs-Anjra	المضيق-الغنيق M'diq-Fnideq	تطوان Tétouan	وزان Ouezzane	المجموع Total	النوع
Résineuses naturelles	23 500	-	-	-	250	200	4 067	28 017	الأشجار الصمغية
Feuilles naturelles	86 000	30 300	5 040	1 220	-	-	845	123 405	أشجار الوريق
Essences secondaire	9 457	24 323	2 786	14 535	8 380	78 206	15 280	152 967	الأشجار الثانوية
Matoral	-	-	-	-	-	-	-	-	ماتورال
<b>Total</b>	<b>118 957</b>	<b>54 623</b>	<b>7 826</b>	<b>15 755</b>	<b>8 630</b>	<b>78 406</b>	<b>20 192</b>	<b>304 389</b>	<b>المجموع</b>

إستغلال الغابات حسب الإقليم أو العمالة (بالكمية و القيمة)، 2013  
 Tableau 30 : EXPLOITATIONS FORESTIERES EN QUANTITE ET VALEUR SELON LA PROVINCE/ PREFECTURE, 2013  
 جدول 30 :

Production	شفشاون Chefchaouen	العرانش Larache	فحص-أنجرة Fahs-Anjra	طنجة-أصيلة Tanger-Assilah	المضيق-الغنيق M'diq-Fnideq	تطوان Tétouan	وزان Ouezzane	المجموع Total	النوع
Bois d'Œuvre (en m <sup>3</sup> )	11 592	-	-	-	-	-	-	11 592	خشب النشارة (ب م <sup>3</sup> )
Bois d'industrie (en m <sup>3</sup> )	7 064	3 924	-	2 932	12	100	12 090	26 122	خشب الصناعة (ب م <sup>3</sup> )
Bois de Feu (en Stères)	8 297	2 998	-	2 833	60	19	1 381	15 588	خشب التدفئة (ب م <sup>3</sup> )
Liège de Reproduction (en Stères)	1 058	4 241	-	-	-	780	-	6 079	القلين النمسي (بالستار)
Liège Mâle (en Stères)	46	1 399	-	-	-	-	-	1 445	القلين الحلوفي (بالستار)
Souches de Bruyères (Tonnes)	-	208	-	-	-	-	-	-	بنور الخلع (بالطن)
Autres (Tonnes)	-	188	-	-	-	16	4	208	أنواع أخرى (بالطن)
Valeur (en Dhs)	12 759 280	3 320 908	-	724 200	29 074	1 126 723	8 254 114	26 214 299	القيمة (بالدرهم)

Source : Direction Régionale des Eaux et Forêts et de la lutte Contre la désertification du rif

NB: Concernant les provinces et les préfectures suivantes: Chefchaouen, Larache, M'diq, Fnideq, Tétouan leur données sont de l'année 2012

المصدر : المديرية الجهوية للمياه والغابات ومحاربة التصحر للريف

ملحوظة: بمورد معطيات الاقليم والمعالجات التالية لشفشاون،العرانش،المضيق الفنيق وتطوان لسنة 2012

## 3- PECHE MARITIME

3- الصيد البحري

أسطول الصيد البحري المسجل حسب النوع و الميناء، 2013  
 Tableau 31 : LA FLOTTE DE PECHE IMMATRICULEE SELON LE TYPE ET LE PORT, 2013  
 جدول 31 :

Port	سفن جياية Chalutiers	سفن السردين Sardiniers	سفن صنورية Palangriers	زوارق بالمجداف Canots	أنواع أخرى Autres	المجموع Total	الميناء
Larache	113	74	17	210	16	430	العرانش
Tanger *	67	23	248	412	9	759	طنجة
Asilah *	-	-	11	94	-	105	أصيلة
Ksar sghir *	-	-	-	73	-	73	القصر الصغير
Fnideq	-	-	-	134	-	134	الفنيدق
Martil	-	-	-	95	-	95	مرتيل
M'diq	16	41	4	205	-	266	المضيق
O. Laou	-	-	-	138	-	138	واد لو
Jebha	-	6	3	448	-	457	الجبهة
Total	196	144	283	1 809	25	2 457	المجموع

سعة الأسطول البحري المسجل حسب النوع و الميناء(بالطن) ، 2013  
 Tableau 32: CAPACITE ( en Tonnaux ) DE LA FLOTTE DE PECHE IMMATRICULEE SELON LE TYPE ET LE PORT,2013  
 جدول 32 :

Port	سفن جياية Chalutiers	سفن السردين Sardiniers	سفن صنورية Palangriers	زوارق بالمجداف Canots	أنواع أخرى Autres	المجموع Total	الميناء
Larache	6 780	5 180	596	399	1 472	14 427	العرانش
Tanger *	5 405	1 303	6 924	-	-	13 632	طنجة
Asilah *	-	-	-	-	-	-	أصيلة
Ksar sghir *	-	-	-	-	-	-	القصر الصغير
Fnideq	-	-	-	201	-	201	الفنيدق
Martil	-	-	-	143	-	143	مرتيل
M'diq	640	2 460	120	372	308	3 900	المضيق
O. Laou	-	-	-	207	-	207	واد لو
Jebha	-	179	9	656	-	844	الجبهة
Total	12 825	9 122	7 649	1 978	1 780	33 353	المجموع

عدد البحارة الصيادين حسب الجنسية و الميناء، 2013  
 Tableau 33 : EFFECTIFS DES MARINS PECHEURS PAR PORT ET NATIONALITE, 2013  
 جدول 33 :

Port	المغاربة Marocains	الأجانب Etrangers	المجموع Total	الصيادون (على الأرجل) Pêcheurs à pieds	المجموع العام Total Général	الميناء
Larache	3 887	-	3 887	-	3 887	العرانش
Tanger *	4 045	49	4 094	2 041	6 135	طنجة
Asilah *	288	-	288	149	437	أصيلة
Ksar sghir *	530	-	530	-	530	القصر الصغير
Fnideq	478	-	478	-	478	الفنيدق
Martil	291	-	291	-	291	مرتيل
M'diq	478	-	478	1 702	2 180	المضيق
O. Laou	399	-	399	-	399	واد لو
Jebha	1 670	-	1 670	314	1 984	الجبهة
Total	12 066	49	12 115	4 206	16 321	المجموع

Source : Délégations Provinciales de la Pêche Maritime  
 (\*) :Données de l'année 2010

المصدر : المندوبيات الإقليمية للصيد البحري  
 (°) : معطيات سنة 2010

إحصائيات عامة حول الإبحار حسب الميناء, 2013  
 Table 34 (a): STATISTIQUES GÉNÉRALES SUR LA NAVIGATION PAR PORT, 2013  
 جدول 34(أ):

تعيين	الجهة	طنجة+اصيلة	العرانش	الجهة
	Jebha	Tanger+Assilah	Larache	
الرخص الممنوحة	467	...	136	- Permis Délivrés
السجل المهني				- Livrets Professionnels
* مؤقت	-	-	-	* Provisoires
* نهائي	331	...	275	* Définitifs
بطاقة المجدف	-	-	-	- Cartes canotiers
تسجيل السفن				- Immatriculation des Navires
* سفن السردين	-	24	-	* Sardiniers
* سفن صنورية	-	208	-	* Palangriers
* صيادون بالشبيك	-	2	-	* Madragiers
* سفن جيبانة	-	51	-	* Chalutiers
* سفن الصيد	20	351	257	* canots de pêche
* الزوارق	-	1	120	* Navires
مخالفة القيادة				- Dérogations de Commandement
* الرئيس	11	...	167	* Patrons
* ميكانيكي	16	...	153	* Mécaniciens

(\*\*):Données de l'année 2010

إحصائيات عامة حول الإبحار حسب الميناء, 2013  
 Table 34 (b) : Statistiques générales sur la navigation par port, 2013  
 جدول 34(ب):

تعيين	مجموع الجهة	واد لو	المضيق	مارتيل	الغنديق
	Total Région	O. Laou	M'diq	Martil	Fnidek
الرخص الممنوحة	603			-	
السجل المهني					
* مؤقت	572			-	
* نهائي	1 306			312	
بطاقة المجدف	...			...	
تسجيل السفن					
* سفن السردين	-			-	
* سفن صنورية	-			-	
* صيادون بالشبيك	-			-	
* سفن جيبانة	-			-	
* سفن الصيد	1 350			722	
* الزوارق	211			90	
مخالفة القيادة					
* الرئيس	237			46	
* ميكانيكي	232			47	

المصدر : مندوبيات الإقليمية للصيد البحري

Source : Délégations Provinciales de la Pêche Maritime

Tableau 35: منتوجات الصيد البحري حسب النوع و الميناء (بالكمية و القيمة)، 2013  
 PRODUITS DE LA PECHE PAR PORT ET PAR ESPECE : جدول 35 :  
 ( en Quantité et Valeur), 2013

Ports	الرخويات Céphalopodes	القشريات Crustacés	السمك العملي (الأبيض) P.Blanc	السمك السطحي (الأزرق) P.Pélagique	اصناف اخرى Autres Espèces	المجموع Total	الموانئ
<b>- Jebha</b> الجبهة							
Quantité (En Tonne)	73	,1 12	81	1 474	-	1 628	الكمية (بالطن)
Valeur (En 1000 Dhs)	1 784	12	481	7 724	-	10 001	القيمة (بألف درهم)
<b>- Larache</b> العرائش							
Quantité (En Tonne)	1 244	803	1 273	16 976	-	20 297	الكمية (بالطن)
Valeur (En 1000 Dhs)	42 632	37 279	37 654	87 457	-	205 021	القيمة (بألف درهم)
<b>- Tanger</b> طنجة							
Quantité (En Tonne)	318	218	2 527	7 402	-	10 465	الكمية (بالطن)
Valeur (En 1000 Dhs)	10 455	14 070	62 468	89 247	-	176 240	القيمة (بألف درهم)
<b>- Assilah</b> أصيلة							
Quantité (En Tonne)	,04	,1 39	43	8	-	51	الكمية (بالطن)
Valeur (En 1000 Dhs)	1	25	1 491	319	-	1 836	القيمة (بألف درهم)
<b>- Ksar seghir</b> القصر الصغير							
Quantité (En Tonne)	5	-	22	87	-	114	الكمية (بالطن)
Valeur (En 1000 Dhs)	155	-	1 384	3 633	-	5 172	القيمة (بألف درهم)
<b>- M'diq</b> المضيق							
Quantité (En Tonne)	568	74	1 378	4 810	46	6 876	الكمية (بالطن)
Valeur (En 1000 Dhs)	15 091	6 803	22 564	37 597	173	82 228	القيمة (بألف درهم)
<b>- Martil</b> مرتيل							
Quantité (En Tonne)	123	-	5	0,02	-	128	الكمية (بالطن)
Valeur (En 1000 Dhs)	2 899	-	225	0,40	-	3 124	القيمة (بألف درهم)
<b>- Quad Laou</b> وادلو							
Quantité (En Tonne)	-	-	-	-	623	623	الكمية (بالطن)
Valeur (En 1000 Dhs)	-	-	-	-	2 335	2 335	القيمة (بألف درهم)
<b>- Fnideq</b> الفنديق							
Quantité (En Tonne)	87	-	3,0	49	-	139	الكمية (بالطن)
Valeur (En 1000 Dhs)	2 361	-	279	279	-	2 919	القيمة (بألف درهم)
<b>Total</b> المجموع							
Quantité (En Tonne)	2 418	1 095	5 332	30 806	669	40 321	الكمية (بالطن)
Valeur(En 1000 Dhs)	75 378	58 189	126 546	226 256	2 508	488 876	القيمة (بألف درهم)

Source : Office National des Pêches et Délégations Régionales

المصدر : المكتب الوطني للصيد البحري و مندوبيات الجهوية

Tableau 36: **DEBARQUEMENTS DES PRODUITS DE LA PECHE COTIERE PAR PORT** : جدول 36 :  
( En Quantité et Valeur)  
منتوجات الصيد البحري الساحلي حسب الموانئ (بالكمية و القيمة)

P o r t s	2007	2008	2009	2010	2011	2012	2013	الموانئ
<b>Quantité (en tonne)</b>	<b>32 190</b>	<b>27 030</b>	<b>31 723</b>	<b>28 951</b>	<b>34 157</b>	<b>35 043</b>	<b>40 321</b>	الكمية (بالطن)
Tanger	8 927	8 854	8 858	7 558	7 596	9 077	10 465	طنجة
M'Diq	7 212	6 099	6 297	5 298	4 382	5 760	6 876	المضيق
Larache	12 016	9 665	12 893	13 807	20 452	18 507	20 297	العرانش
Jebha	3 372	1 880	2 412	868	466	803	1 628	الجببة
Assilah	63	95	70	42	29	63	51	أصيلة
Ksar seghir	27	4	9	126	105	161	114	القصر الصغير
Martil (1)	-	86	11	1	20	145	128	مرتيل (1)
Ouad Laou	573	347	1 050	1 141	1 035	364	623	واد لو
Fnideq	-	-	123	110	72	163	139	الفنيدق
<b>Valeur (en 1000DH)</b>	<b>410 959</b>	<b>416 786</b>	<b>407 233</b>	<b>418 797</b>	<b>480 651</b>	<b>393 662</b>	<b>488 876</b>	القيمة (بألف درهم)
Tanger	225 909	223 091	194 978	183 708	185 317	132 288	176 240	طنجة
M'Diq	52 283	65 009	68 258	68 714	77 603	72 011	82 228	المضيق
Larache	113 030	104 594	115 687	145 828	195 609	161 003	205 021	العرانش
Jebha	14 990	16 224	18 945	7 310	7 974	8 894	10 001	الجببة
Assilah	2 211	2 175	2 037	1 052	934	1 950	1 836	أصيلة
Ksar seghir	832	122	286	5 207	4 215	6 911	5 172	القصر الصغير
Martil (1)	-	4 543	367	27	1 043	4 666	3 124	مرتيل (1)
Ouad Laou	1 704	1 028	3 138	4 018	3 883	1 364	2 335	واد لو
Fnideq	-	-	3 537	2 933	4 073	4 575	2 919	الفنيدق

Source : Office National des Pêches et Délégations Régionales  
(1) : Non Compris les Apports des Refrégéréated Sea Water (RSW)

المصدر : المكتب الوطني للصيد البحري و مندوبيات الجهوية  
(\*) : لايشمل كميات الصيد ذات التقلية (ماء البحر المبرد)

Tableau 37 : **QUANTITE DE POISSONS ET DE FRUITS DE MER CONTROLEE SELON LE TYPE DE PRODUITS ET LA PROVINCE/WILAYA (en Tonne), 2011** : جدول 37 :  
كمية السمك و فواكه البحر المراقبة حسب الصنف و الإقليم أو الولاية (بالطن)، 2011

Type de Produits	Chefchaouen	Larache	Tanger	M'diq-Fnideq	Tétouan	Total	الصنف
Poissons Pélagiques	3 271	3 038	10 417	1 334	3 260	21 320	السمك السطحي (الأزرق)
Poissons Blancs	1 153	-	-	-	-	1 153	السمك الأبيض (العمقي)
Céphalopodes	-	-	-	-	-	-	الرخويات
Crustacés	-	407	-	80	100	587	القشريات
<b>Total</b>	<b>4 424</b>	<b>3 445</b>	<b>10 417</b>	<b>1 414</b>	<b>3 360</b>	<b>23 060</b>	<b>المجموع</b>

Source : Directions Provinciales de l'Agriculture et l' Office Régional de Mise en Valeur Agricole de Loukkos ( Larache )

المصدر : المديريات الإقليمية للفلاحة والمركز الجهوي للاستثمار الفلاحي للوكوس بالعرانش'

(\*) : Données de l'année 2007

(\*) : معطيات سنة 2007

المبيعات في سوق السمك حسب الميناء ، 2013

Tableau 38 : **VENTES A LA HALLE DE POISSONS DE MARREE PAR PORT: 2013** جدول : 38

P o r t s	الثلاثة أشهر الأولى	الثلاثة أشهر الثانية	الثلاثة أشهر الثالثة	الثلاثة أشهر الرابعة	المجموع	الموانئ
	1 <sup>er</sup> trimestre	2 <sup>ème</sup> trimestre	3 <sup>ème</sup> trimestre	4 <sup>ème</sup> trimestre	Total	
<b>Tanger</b> طنجة						
Quantité (En Tonne)	1 741	2 152	1 579	990	6 462	الكمية (بالطن)
Valeur (En 1000 Dhs)	25 398	54 207	27 986	21 858	129 449	القيمة (1000 درهم)
Transit (En Tonne )	907 675	797 917	845 539	1 451 856	4 002 987	العبور (بالطن)
<b>Assilah</b> أصيلة						
Quantité (En Tonne)	5	25	17	4	51	الكمية (بالطن)
Valeur (En 1000 Dhs)	174	832	683	146	1 835	القيمة (1000 درهم)
Transit (En Tonne )	-	-	-	-	-	العبور (بالطن)
<b>Ksar Sghir</b> القصر الصغير						
Quantité (En Tonne)	6	13	91	4	114	الكمية (بالطن)
Valeur (En 1000 Dhs)	281	683	3 903	305	5 172	القيمة (1000 درهم)
Transit (En Tonne )	-	-	-	-	-	العبور (بالطن)
<b>Larache</b> العرائش						
Quantité (En Tonne)	3 694	8 837	6 064	2 753	21 348	الكمية (بالطن)
Valeur (En 1000 Dhs)	37 125	88 897	60 639	30 524	217 185	القيمة (1000 درهم)
Transit (En Tonne )	-	-	-	-	-	العبور (بالطن)
<b>M'Diq</b> المضيق						
Quantité (En Tonne)	1 586	1 975	1 256	1 393	6 210	الكمية (بالطن)
Valeur (En 1000 Dhs)	18 329	19 796	15 094	18 610	71 829	القيمة (1000 درهم)
Transit (En Tonne )	198 179	162 304	177 097	127 644	665 224	العبور (بالطن)
<b>Fnideq</b> الفنديق						
Quantité (En Tonne)	34	20	10	74	138	الكمية (بالطن)
Valeur (En 1000 Dhs)	938	472	292	1 110	2 812	القيمة (1000 درهم)
Transit (En Tonne )	-	-	-	-	-	العبور (بالطن)
<b>Quad Laou</b> واد لو						
Quantité (En Tonne)	331	32	254	5	622	الكمية (بالطن)
Valeur (En 1000 Dhs)	1 242	121	952	20	2 335	القيمة (1000 درهم)
Transit (En Tonne )	-	-	-	-	-	العبور (بالطن)
<b>Martil</b> مارتيل						
Quantité (En Tonne)	53	40	25	9	127	الكمية (بالطن)
Valeur (En 1000 Dhs)	1 392	863	517	353	3 125	القيمة (1000 درهم)
Transit (En Tonne )	-	-	-	-	-	العبور (بالطن)
<b>Total Région</b> مجموع الجهة						
Quantité (En Tonne)	7 450	13 094	9 296	5 232	35 072	الكمية (بالطن)
Valeur (En 1000 Dhs)	84 879	165 871	110 066	72 926	433 742	القيمة (1000 درهم)
Transit (En Tonne )	1 105 854	960 221	1 022 636	1 579 500	4 668 211	العبور (بالطن)

Source : Délégations Régionales de l'Office National des Pêches

المصدر : المندوبيات الجهوية للمكتب الوطني للصيد البحري



Tableau 39: توزيع السمك المصنع حسب النوع ، 2013 : جدول 39 :  
REPARTITION DES APPORTS EN POISSONS INDUSTRIELS SELON L'ESPECE : 2013

Ports	السردين Sardines	الشانكات الزعانف Maquereaux	سمك الرنك Saurels	أصناف أخرى Autres espèces	المجموع total	الموانئ
<b>Tanger</b>						
Quantité (En Tonne)	1 652	1 640	2 252	491	6 035	طنجة الكمية (بالطن)
Valeur (En 1000 Dhs)	13 352	6 564	17 311	139 014	176 241	القيمة (1000 درهم)
<b>Assilah</b>						
Quantités (en 1000 Kg )	-	0,38	2	49	51	أصيلة الكمية (بالطن)
Valeurs (En 1000 dh)	-	4	18	1 813	1 835	القيمة (1000 درهم)
<b>Ksar Sghir</b>						
Quantité (En Tonne)	-	-	-	114	114	القصر الصغير الكمية (بالطن)
Valeur (En 1000 Dhs)	-	-	-	5 127	5 127	القيمة (1000 درهم)
<b>Larache</b>						
Quantité (En Tonne)	1 598	8 804	705	9 189	20 296	العرانش الكمية (بالطن)
Valeur (En 1000 Dhs)	9 274	15 939	4 369	175 439	205 021	القيمة (1000 درهم)
<b>Jebha</b>						
Quantité (En Tonne)	1 259	-	208	5	1 472	الجبهة الكمية (بالطن)
Valeur (En 1000 Dhs)	6 655	-	1 004	50	7 709	القيمة (1000 درهم)
<b>M'Diq</b>						
Quantité (En Tonne)	1 557	422	2 575	-	4 554	المضيق الكمية (بالطن)
Valeur (En 1000 Dhs)	13 848	1 937	19 985	-	35 770	القيمة (1000 درهم)
<b>Ouad Laou</b>						
Quantité (En Tonne)	-	-	-	-	-	واد لو الكمية (بالطن)
Valeur (En 1000 Dhs)	-	-	-	-	-	القيمة (1000 درهم)
<b>Fnideq</b>						
Quantité (En Tonne)	-	-	-	-	-	الغنيديق الكمية (بالطن)
Valeur (En 1000 Dhs)	-	-	-	-	-	القيمة (1000 درهم)
<b>Martil</b>						
Quantité (En Tonne)	-	-	0,02	-	0,02	مارتيل الكمية (بالطن)
Valeur (En 1000 Dhs)	-	-	0,53	-	0,53	القيمة (1000 درهم)
<b>Total Région</b>						
Quantité (En Tonne)	6 066	10 866	5 742	9 848	32 522	مجموع الجبهة الكمية (بالطن)
Valeur (En 1000 Dhs)	43 129	24 444	42 688	321 443	431 704	القيمة (1000 درهم)

Source : Office National de la Pêche Maritime et Délégations Régionales

المصدر : المكتب الوطني للصيد البحري والمندوبيات الجهوية

Tableau 40: استعمال منتوجات الصيد البحري (بالطن)، 2013 : جدول 40 :  
UTILISATION DES PRODUITS DE LA PECHE MARITIME  
(EN TONNE ) , 2013

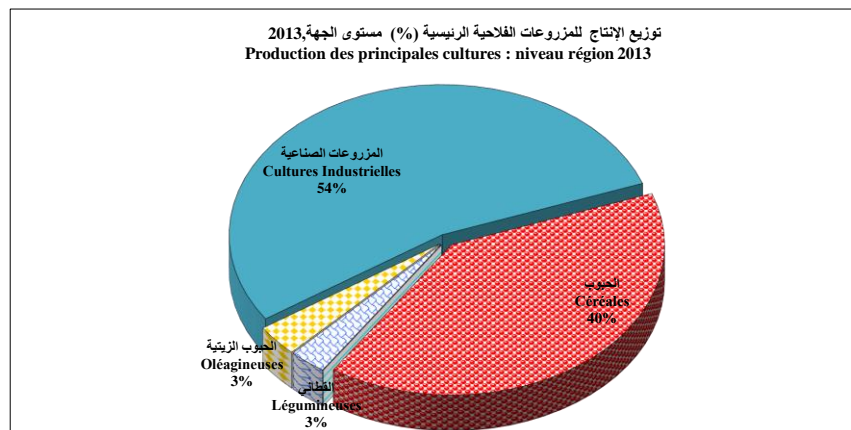
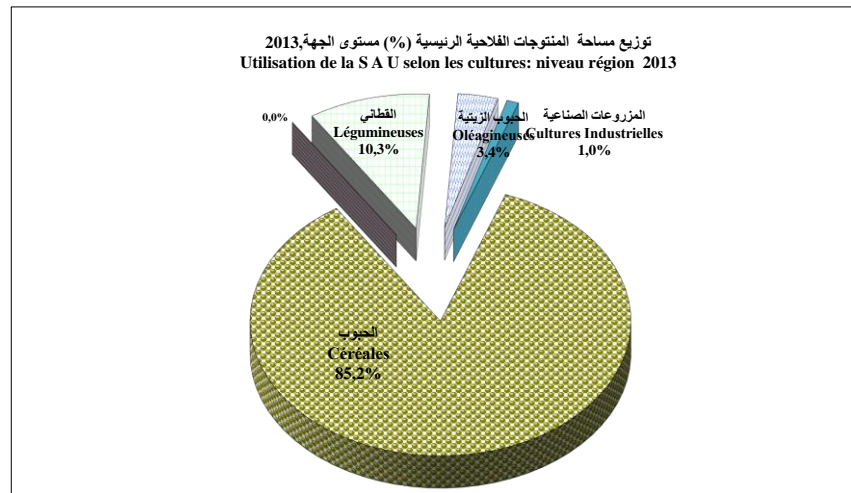
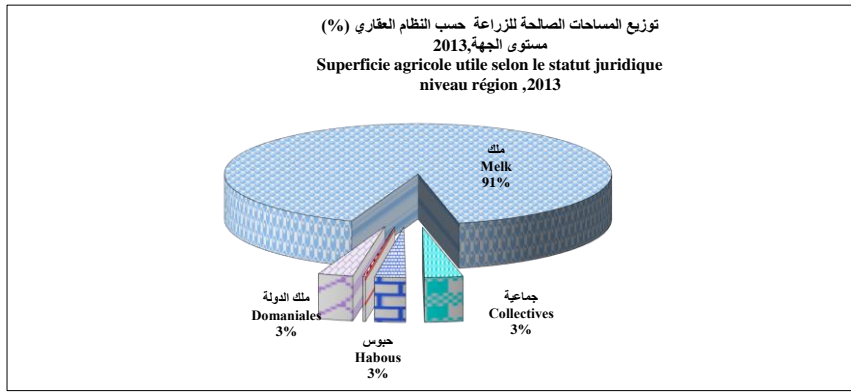
Ports	الإستهلاك المحلي Consommation locale	معلبات Conserves	التعليق Congélation	فضلات السمك Sous produits	التمليح Salaisons	المجموع Total	الموانئ
Tanger	10 465	-	-	-	-	10 465	طنجة
M'Diq *	5 000	9	253	-	-	5 262	المضيق
Larache	8 125	10 960	100	-	1 110	20 295	العرانش
Jebha	1 557	-	71	-	-	1 628	الجبهة
Ksar seghir	114	-	-	-	-	114	القصر الصغير
Assilah	51	-	-	-	-	51	أصيلة
Martil *	1	-	-	-	-	1	مارتيل
Ouad Laou *	1 141	-	-	-	-	1 141	واد لو
Fnideq *	68	-	42	-	-	110	الغنيديق
<b>Total</b>	<b>26 522</b>	<b>10 969</b>	<b>466</b>	<b>-</b>	<b>1 110</b>	<b>39 067</b>	<b>المجموع</b>

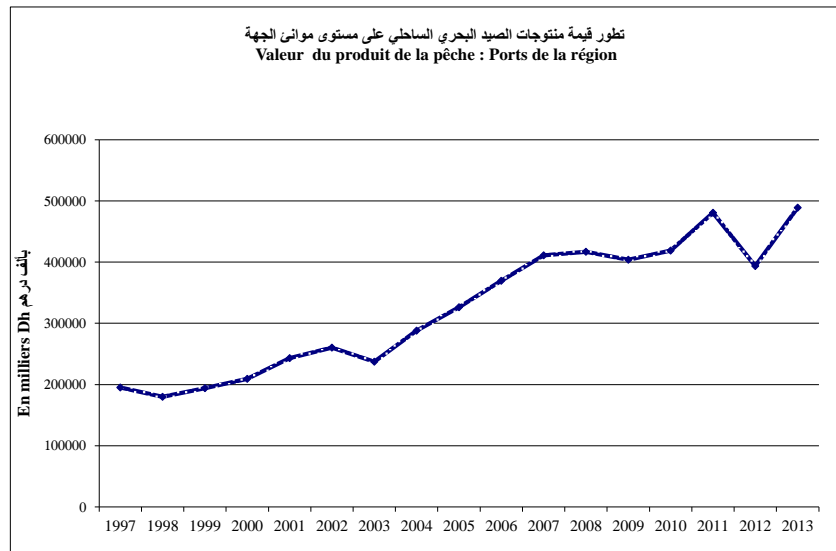
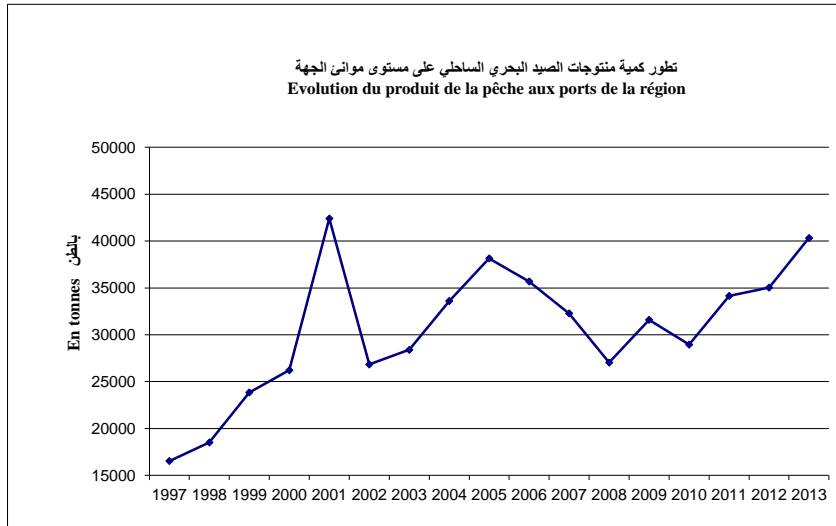
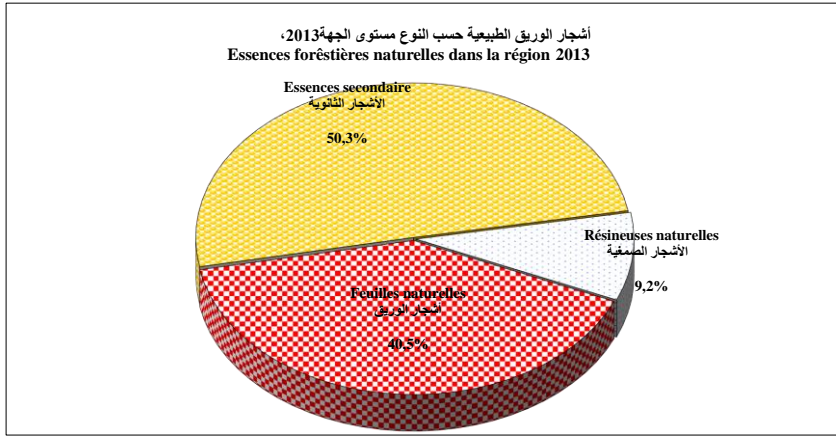
Source : Office National de la Pêche Maritime et Délégations Régionales

المصدر : المكتب الوطني للصيد البحري والمندوبيات الإقليمية

(\*) : Données concernant l'année agricole 2010

معلبات متعلقة بالموسم الفلاحي 2010 (\*)





الطاقة و الماء

ENERGIE ET EAU

Sommaire

LISTE DES TABLEAUX :

قائمة الجداول :

Tableau 1 :	القدرات المنشأة من طرف المكتب الوطني للكهرباء (بمليون كيلواط) PUISSANCE INSTALLEE PAR L'O.N.E (en Millions Kw)	جدول 1 :
Tableau 2 :	الإنتاج الصافي للكهرباء حسب معامل المكتب الوطني للكهرباء (بمليون كيلواط في الساعة) PRODUCTION NETTE D'ELECTRICITE SELON LES USINES DE L'O.N.E (en Millions Kwh)	جدول 2 :
Tableau 3 :	مبيعات الطاقة الكهربائية من طرف المكتب الوطني للكهرباء حسب الإقليم أو العمالة (بمليون كيلواط في الساعة) VENTES D'ELECTRICITE PAR L'O.N.E SELON LA PROVINCE /PREFECTURE (En Millions de Kwh)	جدول 3 :
Tableau 4 :	عدد المشتركين (م.و.ك) حسب الإقليم أو العمالة، 2010 NOMBRE D' ABONNES (ONE) SELON LA PROVINCE /PREFECTURE, 2010	جدول 4 :
Tableau 5 :	استثمار (ب 1000 درهم) الوكالات المستقلة للتوزيع حسب النوع و الإقليم أو الولاية، 2013 INVESTISSEMENT (en 1000 dh) DES REGIES AUTONOMES DE DISTRIBUTION PAR OBJET ET PROVINCE/WILAYA, 2013	جدول 5 :
Tableau 6 :	طول شبكة التوزيع (بالكيلومتر) حسب التوتر و الإقليم أو الولاية ، 2013 LONGUEUR DU RESEAU (en km),PAR TYPE DE TENSION ET LA PROVINCE/WILAYA ,2013	جدول 6 :
Tableau 7 :	الإشراكات المنجزة حسب نوع التوتر و الوكالة ، 2013 BRANCHEMENTS EXECUTES SELON LE TYPE DE TENSION, 2013	جدول 7 :
Tableau 8 :	مشتريات الطاقة الكهربائية بالقيمة و الكمية حسب الوكالة، 2013 ACHATS D'ENERGIE ELECTRIQUE EN QUANTITE ET VALEUR PAR REGIE ,2013	جدول 8 :
Tableau 9 :	مبيعات الطاقة الكهربائية بالقيمة و الكمية حسب الوكالة ، 2013 VENTES D'ENERGIE ELECTRIQUE EN QUANTITE ET VALEUR PAR REGIE ,2013	جدول 9 :
Tableau 10 :	عدد المشتركين حسب الصنف ، التوتر و الوكالة ، 2013 NOMBRE D'ABONNES PAR TYPE DE TENSION ET PAR REGIE ,2013,	جدول 10 :
Tableau 11 :	أثمنة الكهرباء حسب الإستعمال (بالدرهم/ك.و.س) TARIFS D' ELECTRICITE SELON L'USAGE (en Dh/Kwh)	جدول 11 :

الطاقة و الماء

ENERGIE ET EAU

Sommaire

LISTE DES TABLEAUX :

قائمة الجداول :

Tableau 12:	عدد مستودعات وعدد قارورات الغاز حسب الإقليم أو العمالة، 2013 DEPOTS DE STOCKAGE DE BOUTEILLES DE GAZ PAR PROVINCE/PREFECTURES,2013	جدول 12 :
Tableau 13:	مراكز التعبئة حسب الإقليم أو العمالة، 2013 CENTRES EMBLISSEURS PAR PROVINCE/PREFECTURE:2013	جدول 13 :
Tableau 14:	شبكة توزيع المنتجات النفطية حسب الإقليم أو العمالة، 2013 RESEAUX DE DISTRIBUTION DE PRODUITS PETROLIERS PAR PROVINCE/PREFECTURE:2013	جدول 14 :
Tableau 15:	متوسط ثمن المنتجات النفطية حسب الإقليم أو العمالة، 2013 PRIX MOYEN DES PRODUITS PETROLIERS PAR PROVINCE/PREFECTURE:2013	جدول 15 :
Tableau 16:	استهلاك المنتجات النفطية حسب الإقليم أو العمالة، 2013 CONSOMMATION DES PRODUITS PETROLIERS PAR PROVINCE/PREFECTURE :2013	جدول 16 :
Tableau 17:	متوسط سعر مبيعات غاز البيتان حسب الإقليم أو العمالة، 2013 PRIX DE VENTE MOYEN DU GAZ BUTAN PAR PROVINCE/PREFECTURE:2013	جدول 17 :
Tableau 18:	استهلاك الغاز البيتان حسب الإقليم أو العمالة، 2013 CONSOMMATION DU GAZ BUTANE PAR PROVINCE/PREFECTURE:2013	جدول 18 :
Tableau 19 :	تجهيزات الإنتاج والتوزيع حسب الإقليم أو العمالة، 2013 INSTALATIONS DE PRODUCTION OU DE DISTRIBUTION PAR PROVINCE OU PREFECTURE:2013	جدول 19 :
Tableau 20 :	استثمار (ب 1000 درهم) الوكالات المستقلة للتوزيع حسب النوع و الإقليم أو الولاية، 2013 INVESTISSEMENTS (en 1000 DH) DES REGIES AUTONOMES DE DISTRIBUTION PAR OBJET ET PROVINCE/WILAYA ,2013	جدول 20 :
Tableau 21 :	استثمار (ب 1000 درهم) المكتب الوطني للكهرباء و الماء الصالح للشرب حسب النوع و الإقليم أو العمالة، 2013 INVESTISSEMENTS (en 1000 DH) D'ONEE PAR OBJET ET PROVINCE/PREFECTURE ,2013	جدول 21 :
Tableau 22 :	مشتريات الماء الصالح الشروب حسب الوكالة، 2013 ACHATS D'EAU PAR LES REGIES ,2013	جدول 22 :

الطاقة و الماء

ENERGIE ET EAU

Sommaire

LISTE DES TABLEAUX :

قائمة الجداول :

Tableau 23 :	مبيعات الماء الصالح للشرب حسب نوع المشتركين و الوكالة ، 2013 VENTES D'EAU PAR TYPE D'ABONNES ET REGIES ,2013	جدول 23 :
Tableau 24 :	عدد المشتركين حسب الصنف و الوكالة ، 2013 NOMBRE D'ABONNES SELON LEUR CATEGORIE ET REGIES,2013	جدول 24 :
Tableau 25 :	عدد المستخدمين حسب الصنف و الوكالة المستقلة للتوزيع ، 2013 PERSONNEL PAR CATEGORIE ET REGIE AUTONOME DE DISTRUBITION, 2013	جدول 25 :
Tableau 26 :	أثمنة الماء الصالح للشرب (بالدرهم/م3) حسب الإقليم /الولاية، : الوسط القروي TARIFS DE L'EAU POTABLE (En Dh/m3) SELON LA PROVINCE /PREFECTURE: milieu rural	جدول 26 :
Tableau 27	أثمنة الماء الصالح للشرب (بالدرهم/م3) حسب الإقليم /الولاية : الحضري TARIFS REGIE (En Dh/m3) SELON LA PROVINCE/WILAYA: milieu urbain	جدول 27 :
Tableau 28 :	إنتاج الماء الصالح للشرب بمحطات المعالجة PRODUCTION D'EAU POTABLE DES STATIONS DE TRAITEMENT	جدول 28 :
Tableau 29 :	إنتاج و مبيعات الماء الصالح للشرب حسب الإقليم أو الولاية، 2013 PRODUCTION ET VENTES D'EAU SELON LA PROVINCE/PREFECTURE ,2013	جدول 29 :
Tableau 30 :	طرق تزويد الجماعات بالماء الصالح للشرب حسب الإقليم أو العمالة ، 2013 MODE D'APPROVISIONNEMENT DES COMMUNES EN EAU POTABLE PAR PROVINCE /PREFECTURE, 2013	جدول 30 :
Tableau 30 :	سدود الجهة BARRAGES DE LA REGION	جدول 31 :

## 1- SECTEUR ELECTRICITE

## 1- قطاع الكهرباء

القدرات المنشأة من طرف المكتب الوطني للكهرباء (بمليون كيلواط)  
**Tableau 1 : PUISSANCE INSTALLEE PAR L'O.N.E (en Millions Kw)** جدول 1:

Usines	2008	2009	2010	2011	2012	2013	المعامل
<b>- Hydrauliques</b>							المائية
Usine Taurart	2,0	2,0	2,0	2,0	2,0	2,5	معامل الترات
Oued El Makhazine	36,0	36,0	36,0	36,0	36,0	36,0	واد المخازن
Oued Laou	14,0	14,0	14,0	14,0	14,0	4,3	واد لو
<b>- Thermiques</b>							الحرارية
Tanger	40,0	40,0	40,0	40,0	40,0	40,0	طنجة
Tétouan	139,0	139,0	139,0	139,0	140,0	140,0	تطوان
Cycle combiné Tahadart	384,0	384,0	384,0	384,0	384,0	384,0	دورة مزدوجة تهادارت
<b>- Eolien</b>							الهبوانية
Abdelkhalek Toress	50,4	50,4	50,4	50,4	50,4	50,4	عبد الخالق طريس
Tanger(Melloussa)	-	-	...	...	...	140,0	طنجة (ملوسة)
Cimenterie de Lafarge(Té)	-	-	...	...	...	32,0	لافارج (تطوان)
ONE	...	...	...	...	...	3,5	المكتب الوطني للكهرباء

الإنتاج الصافي للكهرباء حسب معامل المكتب الوطني للكهرباء (بمليون كيلواط في الساعة)  
**Tableau 2 : PRODUCTION NETTE D'ELECTRICITE SELON LES USINES DE L'O.N.E (en Millions Kwh)** جدول 2:

Usines	2008	2009	2010	2011	2012	2013	المعامل
<b>- Hydrauliques</b>	39,4	113,3	132,5	92,6	25,7	...	المائية
O. El Makhazine	13,8	84,6	115,1	65,5	19,6	...	واد المخازن
Oued Laou	20,2	27,6	17,4	27,1	6,1	...	واد لو
Usine Taurart	5,4	1,1	-	-	-	-	معامل الترات
<b>- Thermiques</b>	2 978,6	2 893,7	2 259,9	2 506,2	2 876,5	2 677,1	الحرارية
Tanger	5,3	5,0	41,1	31,4	1,4	0,2	طنجة
Tétouan	105,9	45,1	65,8	145,7	44,4	14,0	تطوان
Cycle combiné Tahadart	2 867,4	2 843,6	2 153,0	2 329,1	2 830,7	2 662,9	دورة مزدوجة تهادارت
<b>- Eolien</b>	-	-	-	-	-	843,0	الهبوانية
Abdelkhalek Toress	-	-	-	-	-	190,0	عبد الخالق طريس
Tanger(Melloussa)	-	-	-	-	-	538,5	طنجة (الفحص أنجرة)
Cimenterie de Lafarge(Té)	-	-	-	-	-	100,0	لافارج (تطوان)
ONE	-	-	-	-	-	14,5	المكتب الوطني للكهرباء
<b>Total</b>	<b>3 018,0</b>	<b>3 007,0</b>	<b>2 392,4</b>	<b>2 598,8</b>	<b>2 902,2</b>	<b>3 520,1</b>	<b>المجموع</b>

مبيعات الطاقة الكهربائية من طرف المكتب الوطني للكهرباء حسب الإقليم أو العمالة  
**Tableau 3 : VENTES D'ELECTRICITE PAR L'O.N.E SELON LA PROVINCE /PREFECTURE (En Millions de Kwh)** جدول 3:

Province/Préfecture	2002	2003	2004	2005	2006	الإقليم / العمالة
Chefchaouen	29,0	35,1	39,5	45,0	59,0	شفشاون
Fahs-Anjra	-	-	-	330,0	384,0	فحص-أنجرة
Larache	193,0	220,9	231,8	255,5	252,0	العرانش
Tanger-Assilah	670,7	732,6	749,6	468,0	498,0	طنجة-أصيلة
Tétouan	363,1	377,2	420,1	433,0	464,0	تطوان
<b>Total</b>	<b>1 256</b>	<b>1 366</b>	<b>1 441</b>	<b>1 532</b>	<b>1 657</b>	<b>المجموع</b>

Source : Office National de l'Electricité et de l'Eau Potable.

المصدر : المكتب الوطني للكهرباء والماء الصالح للشرب.

Les données de l'année 2013 sont de la direction régionale de l'Energie et des mines

معطيات سنة 2013 من المديرية الجهوية للطاقة والمعادن

عدد المشتركين (م.و.ك) حسب الإقليم أو العصابة، 2010  
 جدول 4 : NOMBRE D' ABONNES (ONE) SELON LA PROVINCE /PREFECTURE, 2010

Abonnées	الأسر	الإدارات	الجماعات المحلية	المستهلكون الكبار	المجموع	المشتركون
	Ménages	Administrations	Collectivités Locales	Gros Consommateurs	Total	
Chefchaouen	60 904	504	241	344	61 993	شفشاون
Fahs Anjra	12 876	101	59	72	13 108	الفحص أنجرة
Larache	1 987	132	45	44	2 208	العرانش
M'diq-Fnideq	1 464	7	12	4	1 487	المضيق-الفيديق
Ouezzane	57 616	404	292	79	58 391	وزان
Tanger Assilah	6 812	123	48	30	7 013	طنجة-أصيلة
Tétouan	26 686	214	132	79	27 111	تطوان
<b>Total</b>	<b>168 345</b>	<b>1 485</b>	<b>829</b>	<b>652</b>	<b>171 311</b>	<b>المجموع</b>

Source : Direction Régionale de l'Office National d'Electricité

المصدر : المديرية الجهوية للمكتب الوطني للكهرباء

استثمار (ب 1000 درهم) الوكالات المستقلة للتوزيع حسب النوع و الإقليم أو الولاية، 2013  
 جدول 5 : INVESTISSEMENT (en 1000 dh) DES REGIES AUTONOMES DE DISTRIBUTION PAR OBJET ET PROVINCE/WILAYA, 2013

Objet	م.و.م.ص.ش (شفشاون)	م.و.م.ك (العرانش)	أمانديس (طنجة)	أمانديس (تطوان)	المجموع	الباب
	ONEP	RADEEL	AMENDIS (Tanger)	AMENDIS (Tétouan)		
Infrastructure	...	2 486	23 060	26 986	52 532	البنية التحتية
Distribution	...	7 616	33 980	27 378	68 974	التوزيع
Moyens d'Exploitation	...	694	6 779	4 162	11 635	وسائل الإستغلال
Travaux Avec Participation	...	3 077	-	13 915	16 992	أشغال بالشراكة
Autres	...	-	36 801	22 878	59 679	أبواب أخرى
<b>Total</b>	<b>...</b>	<b>13 873</b>	<b>100 620</b>	<b>95 319</b>	<b>209 812</b>	<b>المجموع</b>

Source : Régies Autonomes de Distribution d'Eau et d'Electricité et ONE pour chefchaouen

المصدر : الوكالات المستقلة لتوزيع الماء و الكهرباء

طول شبكة التوزيع (بالكيلومتر) حسب التوتر و الإقليم أو الولاية ، 2013  
 جدول 6 : LONGUEUR DU RESEAU (en km),PAR TYPE DE TENSION ET LA PROVINCE/WILAYA, 2013

Province/ Wilaya	التوتر المتوسط		التوتر المنخفض		المجموع		الإقليم / الولاية
	M. Tension		B. Tension		Total		
	تحت الأرض Sous Terrains	هوائي Aériens	تحت الأرض S/Terrains	هوائي Aériens	تحت الأرض S/Terrains	هوائي Aériens	
Chefchaouen	...	...	...	...	...	...	شفشاون
Larache } Ksar Kébir	526	234	283	437	809	671	العرانش } القصر الكبير
W. Tanger(*)	811	302	1 041	1 411	1 852	1 713	ولاية طنجة(*)
Tétouan	454	206	538	29	992	235	تطوان
<b>Total</b>	<b>1 791</b>	<b>742</b>	<b>1 862</b>	<b>1 877</b>	<b>3 653</b>	<b>2 619</b>	<b>المجموع</b>

Source : Régies Autonomes de Distribution d'Eau et d'Electricité et ONE pour chefchaouen  
 (\*):Données de l'année 2012المصدر : الوكالات المستقلة لتوزيع الماء و الكهرباء  
 (\*):معطيات سنة 2012



الإشراكات المنجزة حسب نوع التوتر و الوكالة ، 2013  
**Tableau 7 :** BRANCHEMENTS EXECUTES SELON LE TYPE DE TENSION, 2013 **جدول 7 :**

Tension	م.و.م.ص.ش (شفشاء)	و.م.ت.م.ك (العر انشء)	امانديس (طنجة) AMENDIS (Tanger)	امانديس (تطوان) AMENDIS (Tétouan)	Total المجموع	نوع التوتر
Moyenne Tension	...	-	...	...	...	التوتر المتوسط
Basse Tension	...	1 898	...	3 574	5 472	التوتر المنخفض
<b>Total</b>	...	<b>1 898</b>	...	<b>3 574</b>	<b>5 472</b>	<b>المجموع</b>

Source : Régies Autonomes de Distribution d'Eau et d'Electricité

المصدر: الوكالات المستقلة لتوزيع الماء و الكهرباء

مشتريات الطاقة الكهربائية بالقيمة و الكمية حسب الوكالة ، 2013  
**Tableau 8 :** ACHATS D'ENERGIE ELECTRIQUE EN QUANTITE ET VALEUR PAR REGIE ,2013 **جدول 8 :**

Régie	الكمية (بألف ك.و.س) Quantité ( en 1000 Kwh)	القيمة (بألف درهم) Valeur ( en 1000 Dh)	الوكالة
AMENDIS ( Tanger ) (*)	1 195 658	793 805	امانديس (طنجة) (*)
AMENDIS (Tétouan)	545 203	361 684	امانديس (تطوان)
RADEEL (Larache)	254 747	170 660	الوكالة المستقلة لتوزيع الماء و الكهرباء
<b>Total</b>	<b>1 995 608</b>	<b>1 326 149</b>	<b>المجموع</b>

Source : Régies Autonomes de Distribution d'Eau et d'Electricité

المصدر: الوكالات المستقلة لتوزيع الماء و الكهرباء

(\*) :Données de l'année 2012

(\*) :معطيات سنة 2012

مبيعات الطاقة الكهربائية بالكمية و القيمة حسب الوكالة ، 2013  
**Tableau 9 :** VENTES D'ENERGIE ELECTRIQUE EN QUANTITE ET VALEUR PAR REGIE ,2013 **جدول 9 :**

Rubrique	م.و.م.ص.ش (شفشاء)	و.م.ت.م.ك (العر انشء)	امانديس (*) (طنجة) AMENDIS (Tanger)	امانديس (تطوان) AMENDIS (Tétouan)	المجموع Total	فئة
<b>التوتر المتوسط</b>						
<b>Quantité (En 1000 Kwh)</b>	<b>105,0</b>	<b>74 428,0</b>	<b>466 817,1</b>	<b>147 008,0</b>	<b>688 358,1</b>	<b>الكمية (ب ألف ك.و.س)</b>
dont * Particuliers	...	62 857,1	409 770,1	...	...	منها: الخواص
* Administrations	...	11570,9	57 047,0	...	...	الإدارات
<b>Valeur (En 1000 Dhs)</b>	<b>82,0</b>	<b>79 392,3</b>	<b>328 176,9</b>	<b>121 707,2</b>	<b>529 358,4</b>	<b>القيمة (بألف درهم)</b>
dont * Particuliers	...	65 900,5	286 341,8	...	...	منها: الخواص
* Administrations	...	13 491,8	41 835,2	...	...	الإدارات
<b>التوتر المنخفض</b>						
<b>Quantité (En 1000 Kwh)</b>	<b>54,0</b>	<b>155 517,7</b>	<b>586 565,9</b>	<b>354 594,3</b>	<b>1096 731,9</b>	<b>الكمية (ب ألف ك.و.س)</b>
dont * Particuliers	...	132 531,7	459 687,5	201 200,0	793 419,2	منها: الخواص
* Administrations	...	5 191,8	13 330,1	10 391,5	28 913,4	الإدارات
* Eclairage public	...	10 668,0	35 052,5	35 942,8	81 663,3	الإضاءة العمومية
* Autres	...	7 126,1	78 495,8	107 060,0	192 681,9	آخر
<b>Valeur (En 1000 Dhs)</b>	<b>51,0</b>	<b>202 746,7</b>	<b>611 630,3</b>	<b>345 093,5</b>	<b>1159 521,5</b>	<b>القيمة (بألف درهم)</b>
dont * Particuliers	...	171 722,3	439 813,9	167 294,8	778 831,0	منها: الخواص
* Administrations	...	7 862,3	20 409,6	16 611,9	44 883,8	الإدارات
* Eclairage public	...	12 736,8	37 316,9	38 972,8	89 026,5	الإضاءة العمومية
* Autres	<b>51,0</b>	10 425,3	114 089,9	122 214,0	246 780,2	آخر
<b>Total</b>						
<b>Quantité (En 1000 Kwh)</b>	<b>159,0</b>	<b>229 945,7</b>	<b>1053 383,0</b>	<b>501 602,3</b>	<b>1785 090,0</b>	<b>الكمية (ب ألف ك.و.س)</b>
<b>Valeur (En 1000 Dhs)</b>	<b>133,0</b>	<b>282 139,0</b>	<b>939 807,2</b>	<b>466 800,7</b>	<b>1688 879,9</b>	<b>القيمة (بألف درهم)</b>

Source : Régies Autonomes de Distribution d'Eau et d'Electricité

المصدر: الوكالات المستقلة لتوزيع الماء و الكهرباء

(\*) :Données de l'année 2012

(\*) :معطيات سنة 2012

عدد المشتركين حسب الصنف ، التوتر و الوكالة ، 2013

Tableau 10 : جدول 10 :  
**NOMBRE D'ABONNES PAR TYPE DE TENSION ET PAR REGIE ,2013,**

Rubrique	م.و.م.ص.ش (شفشاون)	و.م.ت.م.ك (العرانش)	أماتديس(*) (طنجة)	أماتديس (تطوان)	المجموع	فئة
	ONEP	RADEEL	AMENDIS (*)Tanger	AMENDIS (Tétouan)	Total	
Moyenne Tension	...	192	551	250	993	التوتر المتوسط
Basse Tension	...	77 483	252 149	203 975	533 607	التوتر المنخفض
* Administrations	...	372	998	1 151	2 521	الإدارات
* Particuliers	...	76 383	243 044	153 681	473 108	الخواص
* Gros consommateurs	...	529	7 190	48 560	56 279	المستهلكون الكبار
* Collectivites Locales	...	199	917	583	1 699	الجماعات المحلية
<b>Total</b>	...	<b>77 675</b>	<b>252 700</b>	<b>204 225</b>	<b>534 600</b>	<b>المجموع</b>

Source : Régies Autonomes de Distribution d'Eau et d'Electricité المصدر: الوكالات المستقلة لتوزيع الماء و الكهرباء

أئمة الكهرباء حسب الإستعمال (بالدرهم/ك.و.س)

Tableau 11: جدول 11 :  
**TARIFS D' ELECTRICITE SELON L'USAGE (en Dh/Kwh)**

Usage	تاريخ التطبيق Date d'application					الإستعمال
	1/10/97	01/07/1998	01/10/2000	01/01/2002	01/01/2004	
<b>Basse Tension</b>						<b>التوتر المنخفض</b>
<b>Usage domestique:</b>						<b>الإستعمالات المنزلية</b>
1 à 100 Kwh	0,842	0,842	0,842	0,787	0,842	0 إلى 100 ك.و. 0,905
101 à 200 Kwh	0,906	0,906	0,906	0,868	0,906	101 إلى 200 ك 1,007
201 à 500 Kwh	0,985	0,985	0,985	0,952	0,985	201 إلى 500 ك 1,117
Plus de 500 Kwh	1,346	1,346	1,346	1,308	1,346	أكثر من 500 ك. 1,541
<b>Eclairage privé</b>						<b>الإضاءة الخاصة</b>
1 à 100 Kwh	...	...	0,849	0,787	0,842	0 إلى 100 ك.و. 0,905
101 à 200 Kwh	...	...	0,906	0,868	0,906	101 إلى 200 ك 1,007
201 à 500 Kwh	...	...	0,985	0,952	0,985	201 إلى 500 ك 1,117
Plus de 500 Kwh	...	...	1,346	1,308	1,346	أكثر من 500 ك. 1,541
<b>Eclairage patenté</b>						<b>الإتارة الخاضعة للضريبة</b>
0 à 150 Kwh	0,842	0,842	1,177	0,945	1,177	0 إلى 150 ك.و. 1,367
Plus de 150 Kwh	0,906	0,906	1,308	1,039	1,308	أكثر من 150 ك. 1,569
<b>Eclairage administratif</b>	1,220	1,220	1,220	1,220	1,220	إتارة الإدارات 1,807
<b>Eclairage public</b>	1,060	1,060	1,006	0,947	1,006	الإتارة العمومية 1,236
<b>Force motrice</b>						<b>القوة المحركة</b>
1 à 100 Kwh	1,060	1,060	1,060	0,998	1,060	0 إلى 100 ك.و. 1,215
101 à 500 Kwh	1,113	1,113	1,113	1,063	1,113	101 إلى 500 ك 1,330
Plus de 500 Kwh	1,272	1,272	1,272	1,213	1,272	أكثر من 500 ك. 1,514

Source : Office National d'Electricité المصدر: المكتب الوطني للكهرباء

عدد مستودعات وعدد قارورات الغاز حسب الإقليم أو العمالة، 2013، جدول 12 :  
Tableau 12 : DEPOTS DE STOCKAGE DE BOUTELLES DE GAZ PAR PROVINCE/PREFECTURES, 2013.

Province/Prefecture	مجموع المساحة ب , عدد المستودعات		Nombre de bouteilles		عدد القارورات		الإقليم/العمالة
	Nbre de dépôts	Superficie totale en m <sup>2</sup>	3kg	6kg	12kg	34kg	
Chefchaouen	4	3 650	11 400	1 600	9 500	-	شفشاون
Fahs-Anjra	4	26 800	1 500	-	2 000	110	الفحص أنجرة
Larache	3	...	10 000	200	19 000	350	العرانش
M'diq Fnideq	1	1 000	3 000	-	2 000	-	المضيق الفنديق
Tanger Assilah	6	18 400	10 450	250	14 400	360	طنجة أصيلة
Tétouan	2	9 400	23 000	520	22 000	350	تطوان
Ouezzane	5	...	...	...	...	...	وزان
<b>Total</b>	<b>25</b>	<b>59 250</b>	<b>59 350</b>	<b>2 570</b>	<b>68 900</b>	<b>1 170</b>	<b>المجموع</b>

Source: Direction Régionale de l'Energie et des Mines

المصدر: المديرية الجهوية للطاقة والمعادن

مراكز التعبئة حسب الإقليم أو العمالة، 2013، جدول 13 :  
Tableau 13 : CENTRES EMPLISSEURS PAR PROVINCE/PREFECTURE: 2013

Province/Prefecture	عدد المراكز Nbre de centres	الطاقة الاستيعابية		طاقة التخزين		المبيعات		الإقليم/العمالة
		Capacités d'emplissage (m <sup>3</sup> )		Capacité de stockage (m <sup>3</sup> )		Ventes (TM)		
		Nominale/an	المتوسط السنوي Moyen/an	البيتان Butane	البروبان Propane	البيتان Butane	البروبان Propane	
Chefchaouen	...	...	...	...	...	-	-	شفشاون
Fahs-Anjra	1	70 000	40 000	1 150	230	61 025	405,9	الفحص أنجرة
Larache	1	65 000	45 000	444	148	19 960	19,2	العرانش
M'diq Fnideq	...	...	...	...	...	-	-	المضيق الفنديق
Tanger Assilah	...	...	...	...	...	-	-	طنجة أصيلة
Tétouan	1	100 000	70 000	725	145	55 813	313,3	تطوان
Ouezzane	...	...	...	...	...	...	...	وزان
<b>Total</b>	<b>3</b>	<b>235 000</b>	<b>155 000</b>	<b>2 319</b>	<b>523</b>	<b>136 798</b>	<b>738</b>	<b>المجموع</b>

Source: Direction Régionale de l'Energie et des Mines

المصدر: المديرية الجهوية للطاقة والمعادن

شبكة توزيع المنتجات النفطية حسب الإقليم أو العمالة، 2013، جدول 14 :  
Tableau 14 : RESEAUX DE DISTRIBUTION DE PRODUITS PETROLIERS PAR PROVINCE/PREFECTURE: 2013

Province/Prefecture	عدد المحطات Nombre de stations	قدرة التخزين (م <sup>3</sup> )		الإقليم/العمالة
		Super	Gasoil	
Chefchaouen	21	245	930	شفشاون
Fahs-Anjra	8	135	385	الفحص أنجرة
Larache	32	410	1 180	العرانش
M'diq Fnideq	14	330	610	المضيق الفنديق
Tanger Assilah	45	991	3 129	طنجة أصيلة
Tétouan	30	625	1 625	تطوان
Ouezzane	16	...	...	وزان
<b>Total</b>	<b>166</b>	<b>2 736</b>	<b>7 859</b>	<b>المجموع</b>

Source: Direction Régionale de l'Energie et des Mines

المصدر: المديرية الجهوية للطاقة والمعادن

متوسط ثمن المنتجات النفطية حسب الإقليم أو العمالة، 2013  
 Tableau 15 : PRIX MOYEN DES PRODUITS PETROLIERS PAR PROVINCE/PREFECTURE:2013  
 جدول 15 :

Province/ Préfecture	الممتاز بدون رصاص	الغازوال50	الفيول 2	الفيول س	وقود الطائرات	الإقليم/العمالة
	Super sans plomb(DH/L)	Gasoil 50(Dh/L)	Fuel n°2 (Dh/T)	FuelS (Dh/T)	Carburéacteur (Dh/HL)	
Chefchaouen	12,39	8,47	4 997,44	2 764,52	-	شفشاون
Fahs-Anjra	12,42	8,50	5 026,60	2 793,68	763,75	الفحص أنجرة
Larache	12,37	8,45	4 937,35	2 740,47	-	العرانش
M'diq Fnideq	12,43	8,41	-	-	-	المضيق الفنيديق
Tanger Assilah	12,42	8,50	5 026,60	2 793,68	763,75	طنجة أصيلة
Tétouan	12,42	8,50	5 028,13	2 795,21	-	تطوان
Ouezzane	12,30	8,38	5 896,14	2 663,22	-	وزان

Source:Direction Régionale de l'Energie et des Mines

المصدر: المديرية الجهوية للطاقة والمعادن

استهلاك المنتجات النفطية حسب الإقليم أو العمالة، 2013  
 Tableau 16 : CONSOMMATION DES PRODUITS PETROLIERS PAR PROVINCE/PREFECTURE :2013  
 جدول 16 :

Province/Préfecture	الممتاز بدون رصاص	الغازوال50	الفيول 2	الفيول س	وقود الطائرات	الإقليم/العمالة
	Super sans plomb	Gasoil 50	Fuel n°2	FuelS	Carburéacteur	
Chefchaouen	430	3 377	-	-	-	شفشاون
Fahs-Anjra	145	500	-	-	-	الفحص أنجرة
Larache	526	4 519	-	-	-	العرانش
M'diq Fnideq	617	2 225	-	-	-	المضيق الفنيديق
Tanger Assilah	2 540	16 000	-	-	-	طنجة أصيلة
Tétouan	1 217	8 019	-	-	-	تطوان
Ouezzane	-	-	-	-	-	وزان

Source:Direction Régionale de l'Energie et des Mines

المصدر: المديرية الجهوية للطاقة والمعادن

متوسط سعر مبيعات غاز البوتان حسب الإقليم أو العمالة، 2013  
 Tableau 17 : PRIX DE VENTE MOYEN DU GAZ BUTAN PAR PROVINCE/PREFECTURE:2013  
 جدول 17 :

Province/ Préfecture	سعر البوتان (دراهم/طن)		سعر القارورة بالتقسيم (ب الدراهم)		الإقليم/العمالة
	Prix du butane conditionné (Dh/T)		Prix de détail la bouteille (Dh)		
	3kg	12kg	3kg	12kg	
Chefchaouen	-	-	10,34	41,34	شفشاون
Fahs-Anjra	-	-	10	40	الفحص أنجرة
Larache	-	-	10	40	العرانش
M'diq Fnideq	-	-	10,34	41,34	المضيق الفنيديق
Tanger Assilah	3 333,33	3 333,33	10	40	طنجة أصيلة
Tétouan	-	-	10	40	تطوان
Ouezzane	-	-	10,34	41,34	وزان

Source:Direction Régionale de l'Energie et des Mines

المصدر: المديرية الجهوية للطاقة والمعادن

استهلاك الغاز البيتان حسب الإقليم أو العمالة، 2013.

Tableau 18 :

جدول 18 :

## CONSOMMATION DU GAZ BUTANE PAR PROVINCE/PREFECTURE:2013

Province/Préfecture	3kg	12kg	الإقليم/العمالة
Chefchaouen	812 666	1 490 133	شفشاون
Fahs-Anjra	179 000	328 333	الفحص أنجرة
Larache	1 363 333	2 499 750	العرانش
M'diq Fnideq	490 666	899 750	المضيق الفنيديق
Tanger Assilah	2 346 666	4 302 393	طنجة أصيلة
Tétouan	1 346 333	2 468 891	تطوان
Ouezzane	-	-	وزان

Source: Direction Régionale de l'Energie et des Mines

المصدر: المديرية الجهوية للطاقة والمعادن

## 2-SECTEUR EAU

## 2- قطاع الماء

تجهيزات الإنتاج والتوزيع حسب الإقليم أو العمالة، 2013.

Tableau 19 :

جدول 19 :

## INSTALLATIONS DE PRODUCTION OU DE DISTRIBUTION PAR PROVINCE OU PREFECTURE:2013

Province /Préfecture	Station de traitement	محطات المعالجة	Station de pompage	محطات الضخ	Réservoir	خزان	الإقليم/العمالة
	Nombre العدد	Débit الصبيب	Nombre العدد	Débit الصبيب	Nombre العدد	Capacité السعة	
Chefchaouen	2	4,0	20	138	38	9 435	شفشاون
Fahs-Anjra	1	450	4	...	18	12 960	الفحص أنجرة
Larache	1	660,0	18	...	18	8 255	العرانش
M'diq Fnideq	1	800,0	-	-	1	15 000	المضيق الفنيديق
Tanger Assilah	3	2 853,0	16	...	18	10 492	طنجة أصيلة
Tétouan	2	950,0	5	80	1	25 000	تطوان
Ouezzane	2	5,5	13	75	52	12 381	وزان
<b>Total</b>	<b>12</b>	<b>5 722,5</b>	<b>76</b>	<b>293</b>	<b>146</b>	<b>93 523</b>	<b>المجموع</b>

Source : ONEE

المصدر: المكتب الوطني للكهرباء و الماء الصالح للشرب

استثمار (ب 1000 درهم) الوكالات المستقلة للتوزيع حسب النوع و الإقليم أو الولاية، 2013

Tableau 20 :

جدول 20 :

## INVESTISSEMENTS (en 1000 DH) DES REGIES AUTONOMES DE DISTRIBUTION PAR OBJET ET PROVINCE/WILAYA , 2013

Objet	RADEEL	AMENDIS (Tanger)	AMENDIS (Tétouan)	المجموع Total	الباب
	و.م.ت.م.ك. (العرانش)	أمانديس (طنجة)	أمانديس (تطوان)		
Infrastructure	2 142,0	101 090,0	24 430,5	127 662,5	البنية التحتية
Distribution	6 299,0	16 894,5	21 840,4	45 033,9	التوزيع
Moyens d'Exploitation	672,0	2 577,6	2 149,0	5 398,6	وسائل الإستغلال
Travaux Avec Participation	1 967,0	-	31 814,9	33 781,9	أشغال بالشراكة
INDH	...	30 521,6	3 585,3	34 106,9	المبادرة الوطنية للتنمية البشرية
Autres	...	24 329,1	34 213,5	58 542,6	أخر
<b>Total</b>	<b>11 080,0</b>	<b>175 412,8</b>	<b>118 033,6</b>	<b>304 526,4</b>	<b>المجموع</b>

Source : Régies Autonomes de Distribution d'Eau et d'Electricité et ONEP pour chefchaouen

المصدر: الوكالات المستقلة لتوزيع الماء و الكهرباء

استثمار (ب 1000 درهم) المكتب الوطني للكهرباء و الماء الصالح للشرب حسب النوع و الإقليم أو العمالة، 2013  
**Tableau 21 : INVESTISSEMENTS (en 1000 DH) D'ONEE PAR OBJET ET PROVINCE/PREFECTURE** : جدول 21 :  
 .2013

Province/Prefecture	الإنتاج Production	التوزيع Distribution	المجموع ToTal	الإقليم/العمالة
Chefchaouen	5 224,9	3 610,9	8 835,8	شفشاون
Fahs-Anjra	-	12 514,5	12 514,5	الفحص أنجرة
Larache	133,9	168,2	302,1	العرانش
M'diq Fnideq	1 331,2	-	1 331,2	المضيق الفنيق
Tanger Assilah	15 444,0	7 583,7	23 027,7	طنجة أصيلة
Tétouan	5 301,5	-	5 301,5	تطوان
Ouezzane	2 300,0	8 440,0	10 740,0	وزان
<b>Total</b>	<b>29 735,4</b>	<b>32 317,3</b>	<b>62 052,7</b>	<b>المجموع</b>

Source : ONEE

المصدر: المكتب الوطني للكهرباء و الماء الصالح للشرب

مشتريات الماء الصالح للشرب حسب الوكالة، 2013  
**Tableau 22 : ACHATS D'EAU PAR LES REGIES ,2013** : جدول 22 :

Régie	الكمية (بألف م <sup>3</sup> ) Quantité (en 1000 m <sup>3</sup> )	القيمة (بألف درهم) Valeur (en 100)	الوكالة
RADEEL ( Larache)	11 911	35 256	و.م.ت.م.ك (العرانش)
AMENDIS (Tanger)(*)	52 146	150 393	أمانديس (طنجة) (*)
AMENDIS (Tétouan)	30 967	81 151	أمانديس (تطوان)
<b>Total</b>	<b>95 024</b>	<b>266 800</b>	<b>المجموع</b>

Source : Régies Autonomes de Distribution d'Eau et d'Electricité  
(\*)Données de l'année 2012المصدر: الوكالات المستقلة لتوزيع الماء و الكهرباء  
(\*)معطيات سنة 2012

مبيعات الماء الصالح للشرب حسب نوع المشتركين و الوكالة ، 2013  
**Tableau 23 : VENTES D'EAU PAR TYPE D'ABONNES ET REGIES ,2013** : جدول 23 :

Abonnés	م.و.م.ص.ش (شفشاون) ONEP Chefchaouen	م.و.م.ص.ش (و.م.ت.م.ك) Ouezzane	و.م.ت.م.ك (العرانش) RADEEL Larache	امانديس(*) (طنجة) AMENDIS (*)Tanger	امانديس (تطوان) AMENDIS Tétouan	المجموع Total	المشركون
	<b>* Particuliers</b>						
- Quantité (en 1000 m <sup>3</sup> )	2 132	303	9 078	31 020	20 374	<b>62 907</b>	الكمية (ألف م <sup>3</sup> )
- Valeur (en 1000 dhs)	...	...	50 548	189 614	124 100	<b>364 262</b>	القيمة (بألف درهم)
<b>* Gros Consommateurs</b>							<b>المستهلكون الكبار</b>
- Quantité (en 1000 m <sup>3</sup> )	...	...	777	5 655	2 021	<b>8 453</b>	الكمية (ألف م <sup>3</sup> )
- Valeur (en 1000 dhs)	...	...	5 026	46 626	11 508	<b>63 160</b>	القيمة (بألف درهم)
<b>* Administrations</b>							<b>الإدارات</b>
- Quantité (en 1000 m <sup>3</sup> )	358	221	355	2 043	1 603	<b>4 580</b>	الكمية (ألف م <sup>3</sup> )
- Valeur (en 1000 dhs)	...	...	2 656	22 839	18 526	<b>44 021</b>	القيمة (بألف درهم)
<b>* Autres</b>							<b>مشركون آخرون</b>
- Quantité (en 1000 m <sup>3</sup> )	335	2 034	377	2 653	470	<b>5 869</b>	الكمية (ألف م <sup>3</sup> )
- Valeur (en 1000 dhs)	...	...	1 999	14 593	1 296	<b>17 888</b>	القيمة (بألف درهم)
<b>Total</b>							<b>المجموع</b>
- Quantité (en 1000 m <sup>3</sup> )	<b>2 825</b>	<b>2 558</b>	<b>10 587</b>	<b>41 371</b>	<b>24 468</b>	<b>81 809</b>	الكمية (ألف م <sup>3</sup> )
- Valeur (en 1000 dhs)	...	...	<b>60 229</b>	<b>273 672</b>	<b>155 430</b>	<b>489 330</b>	القيمة (بألف درهم)

Source : Régies Autonomes de Distribution d'Eau et d'Electricité et l' ONEP pour Chefchaouen  
(\*)Données de l'année 2012المصدر: الوكالات المستقلة لتوزيع الماء و الكهرباء  
(\*)معطيات سنة 2012

عدد المشتركين حسب الصنف و الوكالة ، 2013

Tableau 24:

جدول 24 :

Catégorie d'Abonnés	NOMBRE D'ABONNES SELON LEUR CATEGORIE ET REGIES,2013					المجموع Total	نوع المشتركين
	م.و.م.ص.ش (شفشاون) ONEP	م.و.م.ص.ش (وزان) ONEP	و.م.ت.م.ك (العرانش) RADEEL	أمانديس (طنجة) (*) AMENDIS '(*)'(Tanger)	أمانديس (تطوان) AMENDIS (Tétouan)		
* Particuliers	21 581	23 211	54 943	208 631	163 983	472 349	الأفراد
* Gros Consommateurs	-	-	102	2 451	497	3 050	المستهلكون الكبار
* Administrations	469	378	419	1 041	943	3 250	الإدارات
* Collectivités locales	-	-	93	735	-	828	الجماعات المحلية
* Autres	-	-	-	-	1 376	1 376	آخرون
<b>Total</b>	<b>22 050</b>	<b>23 589</b>	<b>55 557</b>	<b>212 858</b>	<b>166 799</b>	<b>480 853</b>	<b>المجموع</b>

Source : Régies Autonomes de Distribution d'Eau et d'Electricité et ONEP pour Chefchaouen  
(\*)Données de l'année 2012المصدر: الوكالات المستقلة لتوزيع الماء و الكهرباء و المكتب الوطني للماء  
(\*)معطيات سنة 2012

عدد المستخدمين حسب الصنف و الوكالة المستقلة للتوزيع ، 2013

Tableau 25 :

جدول 25 :

PERSONNEL PAR CATEGORIE ET REGIE AUTONOME DE DISTRUBITION, 2013

Catégorie	عدد المستخدمين حسب الصنف و الوكالة المستقلة للتوزيع ، 2013					المجموع Total	الصنف
	م.و.م.ص.ش (شفشاون) ONEP	و.م.ت.م.ك (العرانش) RADEEL	أمانديس (طنجة) (*) AMENDIS '(*)'(Tanger)	أمانديس (تطوان) AMENDIS (Tétouan)			
Hors - Cadres	...	3	37	11	51	خارج الإطار	
Cadres	...	54	147	73	274	الأطر	
Maitrises	...	97	341	465	903	المهترزين	
Exécutions	...	164	424	591	1179	أعوان التنفيذ	
Temporaires	...	6	-	30	36	الموقتون	
<b>Total</b>	<b>...</b>	<b>324</b>	<b>949</b>	<b>1 170</b>	<b>2 443</b>	<b>المجموع</b>	

Source : Régies Autonomes de Distribution d'Eau et d'Electricité et ONEP pour Chefchaouen  
(\*)Données de l'année 2012المصدر: الوكالات المستقلة لتوزيع الماء و الكهرباء  
(\*)معطيات سنة 2012أتمنة الماء الصالح للشرب (بالدرهم/م<sup>3</sup>) حسب الإقليم /الولاية، : الوسط القروي

Tableau 26 :

جدول 26 :

TARIFS DE L'EAU POTABLE (En Dh/m<sup>3</sup>) SELON LA PROVINCE /PREFECTURE: milieu rural

Province/Préfecture	TARIFS DE L'EAU POTABLE (En Dh/m <sup>3</sup> ) SELON LA PROVINCE /PREFECTURE: milieu rural					الإقليم / الولاية	
	شفشاون Chefchaouen	وزان Ouezzane	فحص أنجرة Fahs Anjra	العرانش Larache	طنجة Tanger		تطوان Tétouan
<b>الإستهلكات المنزلية</b>							
- 1er Tranche	2,54	2,54	-	2,54	2,54	2,54	السطر الأول
- 2er Tranche	7,91	7,91	-	7,91	7,91	7,91	السطر الثاني
- 3er Tranche	11,75	11,75	-	11,75	11,75	11,75	السطر الثالث
- 4er Tranche	11,80	11,80	-	11,80	11,80	11,80	السطر الرابع
<b>Consommation industrielle</b>	7,15	7,15	3,82	7,15	7,15	6,68	<b>الإستهلاك الصناعي</b>
<b>Consommation Préférentielle</b>	7,70	7,70	4,00	-	7,70	7,70	<b>الإستهلاك التفضيلي</b>

Source : O N E P

المصدر: المكتب الوطني للماء الصالح للشرب

أمنة الماء الصالح للشرب (بالدرهم/م<sup>3</sup>) حسب الإقليم /الولاية : الحضري

Tableau 27 :

جدول 27 :

TARIFS REGIE (En Dh/m<sup>3</sup>) SELON LA PROVINCE/WILAYA: milieu urbain

Province/Wilaya	شفشاون		وزان	العرانش	ولاية طنجة	تطوان	الإقليم / الولاية
	Chefchaouen	Ouezzane					
				Larache	Vilaya	Tanger	Tétouan
<b>En TTC</b>							
<b>Consommation domestique</b>							<b>الإستعمالات المنزلية</b>
- 1er Tranche	1,92	2,54	1,86	2,92	2,95	الشطر الأول	
- 2er Tranche	5,04	7,91	5,68	7,09	7,32	الشطر الثاني	
- 3er Tranche	7,07	11,75	6,48	12,06	12,74	الشطر الثالث	
- 4er Tranche	7,13	11,80	6,54	12,11	12,81	الشوط الرابع	
<b>Consommation industrielle</b>							<b>الإستهلاك الصناعي</b>
	4,72	7,15	3,82	6,05	6,29		
<b>Consommation Préférentielle</b>							<b>الإستهلاك التفضيلي</b>
	2,99	7,70	4,00	5,92	6,08		

Source : Régies Autonomes de Distribution d'Eau et d'Electricité et Ministère des Affaires Générales

المصدر: الوكالات المستقلة لتوزيع الماء و الكهرباء

إنتاج الماء الصالح للشرب بمحطات المعالجة

Tableau 28 :

جدول 28 :

## PRODUCTION D'EAU POTABLE DES STATIONS DE TRAITEMENT

Stations	محطة المعالجة (السد) P. d'Eau Barrage	تاريخ الشروع في العمل Date de Mise en Service	الإنتاج بآلف م <sup>3</sup> Production en Milliers de m <sup>3</sup>					المحطة
			2007	2008	2009	2010	2011	
Tanger (Ibn Batouta)	I.Batouta	1968	5 443	7 348	15 366	20 580	...	طنجة (ابن بطوطة)
Tanger (9 Avril)	9 Avril	1995	35 428	37 184	33 327	30 794	56 419	طنجة (9 أبريل)
Dar Chaoui	9 Avril	1995	37	40	52	48	52	دار الشاوي (9 أبريل)
Tétouan	Torita	1992	...	...	2 599	7 421	28 531	تطوان (طوريطة)
Tétouan	Nakhla	...	8 356	10 441	5 706	6 218	...	تطوان (التخلة)
M'Diq	Smir	1992	15 899	10 441	16 389	14 085	...	المضيق (أسمير)
Ksar Kébir	Oued Al Makhazen	...	4 783	6 760	6 914	6 982	6 405	القصر الكبير (واد المخازن)
<b>Total</b>			<b>69 946</b>	<b>72 214</b>	<b>80 353</b>	<b>86 128</b>	<b>91 407</b>	<b>المجموع</b>

Source : Office National de l'Eau Potable

المصدر: المكتب الوطني للماء الصالح للشرب



إنتاج و مبيعات الماء الصالح للشرب حسب الإقليم أو الولاية، 2013

Tableau 29

جدول 29 :

## PRODUCTION ET VENTES D'EAU SELON LA PROVINCE/PREFECTURE ,2013

Province/ Wilaya	شفشاون Chefchaou en	العرانش (*) Larache(*)	طنجة-أصيلة Tanger Assilah	الفص أنجرة Fahs Anjra	تطوان Tétouan	وزان Ouezzane	المجموع Total	الإقليم أو الولاية
<b>Production (en 1000 m3)</b>	<b>4 678</b>	<b>15 570</b>	<b>121 754</b>	<b>-</b>	<b>27 967</b>	<b>1 032</b>	<b>171 001</b>	<b>الإنتاج ( بآلف م3 )</b>
Superficielle	3 870	6 982	99 269	-	27 724	41	137 886	المياه السطحية
Souterraine	808	8 588	22 485	-	243	991	33 115	المياه الجوفية
<b>Ventes Aux Régies</b>								<b>المبيعات للوكالات</b>
Quantité (en 1000 m3)	-	12 412	55 388	-	26 271	-	94 071	الكمية (آلف م <sup>3</sup> )
- Valeur (en 1000 dhs)	-	39 310	...	-	80 112	-	119 422	القيمة (بآلف درهم)
<b>Ventes Aux Abonnés Consommateurs</b>								<b>المبيعات للمستهلكين المشاركين</b>
- Quantité (en 1000 m3)	2 824	110	385	542	72	2 558	6 491	الكمية (آلف م <sup>3</sup> )
- Valeur (en 1000 dhs)	...	389	...	...	120	...	509	القيمة (بآلف درهم)
<b>Nombre d'abonnés</b>	<b>22 050</b>	<b>1 923</b>	<b>766</b>	<b>1 233</b>		<b>23 589</b>	<b>49 561</b>	<b>عدد المشتركين</b>
* Ménages	21 581	1 901	693	1 200	...	23 211	48 586	الأسر
* Gros Consommateurs	-	-	30	8	...	-	38	المستهلكون الكبار
* Administrations	469	22	25	18	...	378	912	الإدارات
* Collectivités locales	-	-	18	7	...	-	25	الجماعات المحلية

Source : Office National de l'Eau Potable

المصدر: المكتب الوطني للماء الصالح للشرب

طرق تزويد الجماعات بالماء الصالح للشرب حسب الإقليم أو العمالة ، 2013

Tableau 30 :

## MODE D'APPROVISIONNEMENT DES COMMUNES EN EAU POTABLE PAR PROVINCE /PREFECTURE, 2013

جدول 30 :

Province/ Préfecture	شبكة التوزيع raccordement au réseau	السقايات العمومية Fontaines Publiques	طرق أخرى Autres	الإقليم أو العمالة
<b>Chefchaouen</b>				شفشاون
Nombre de Communes	14	2	-	عدد الجماعات
Nombre de Ménages	22 000	19	-	عدد الأسر
<b>Larache (**)</b>				العرانش (**)
Nombre de Communes	5	4	-	عدد الجماعات
Nombre de Ménages	1 910	14	-	عدد الأسر
<b>Fahs Anjra(*)</b>				الفحص أنجرة(*)
Nombre de Communes	2	-	-	عدد الجماعات
Nombre de Ménages	877	-	-	عدد الأسر
<b>Tanger Assilah(*)</b>				طنجة-أصيلة(*)
Nombre de Communes	2	2	-	عدد الجماعات
Nombre de Ménages	656	...	-	عدد الأسر
<b>Tétouan</b>				تطوان
Nombre de Communes	...	...	-	عدد الجماعات
Nombre de Ménages	...	...	-	عدد الأسر
<b>Ouezzane</b>				وزان
Nombre de Communes	11	7	-	عدد الجماعات
Nombre de Ménages	23 239	212	-	عدد الأسر
<b>Total Région</b>				مجموع الجهة
Nombre de Communes	34	15	-	عدد الجماعات
Nombre de Ménages	48 682	245	-	عدد الأسر

Source : Office National de l'Eau Potable  
 (\*) : Données 2006  
 (\*\*): Données 2008

المصدر: المكتب الوطني للماء الصالح للشرب  
 (\*) : إحصائيات 2006  
 (\*\*): إحصائيات 2008

## 3-BARRAGES

3- السدود

سدود الجهة

Tableau 31 :

جدول 31 :

## BARRAGES DE LA REGION

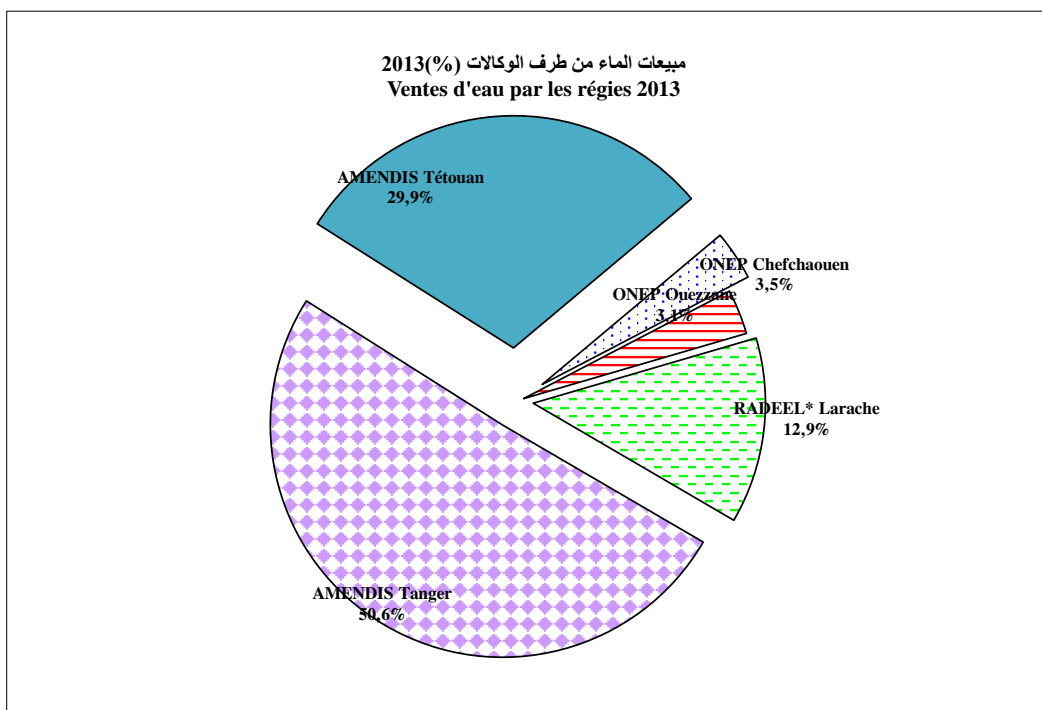
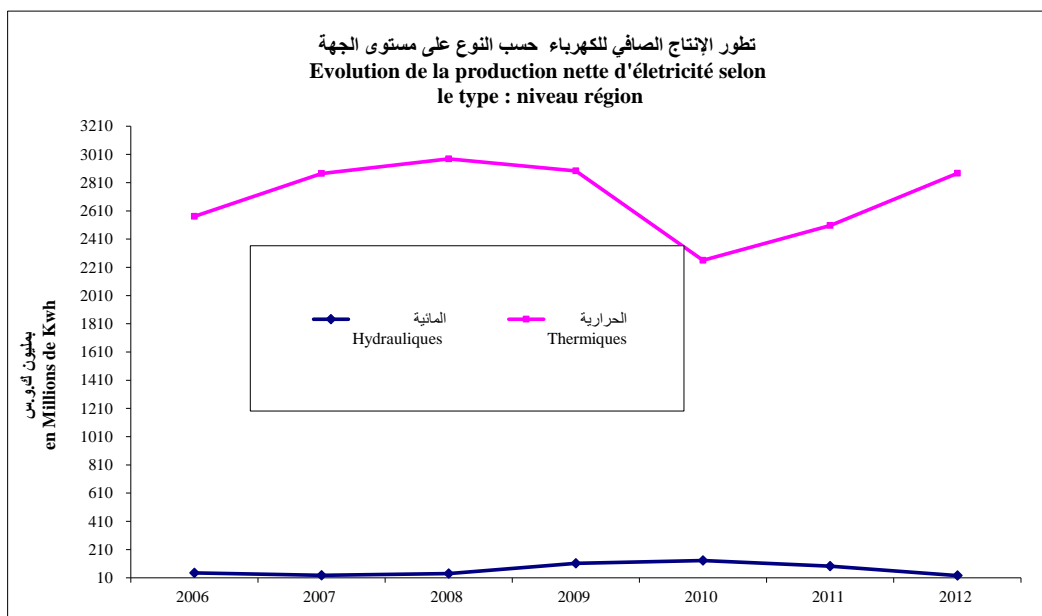
Barrage	تاريخ الإثشاء Date de construction	الإقليم Localisation (Province)	إستعمالات السد Fonction	الحجم الطبيعي (بمليون م <sup>3</sup> ) volume normal en millions	نسبة ملء السد (%) Taux (%) de remplissage	السد
Ali Thilat	1934	chefchaouen	رط I.E	30,0	...	علي طحيلات
Nakhla	1961	Tétouan	ر.م.مص I.EP.EI	5,7	...	النخلة
Ajras	1969	Tétouan	ر I	3,0	...	أجراس
Ibn Battouta	1979	Tanger	ر.م.مص I.EP.EI	35,0	...	ابن بطوطة
Oued el Makhazine	1979	Larache	ر.م.ط.مص.ف I.E.EP.EI.IN	772,7	...	وادي المخازن
Loukkous	1981	Larache	ر I	4,0	...	اللوكوس
Boukhalef	1989	Tanger	ر I	1,1	...	بوخاليف
Smir	1991	Tétouan	م.مص EP.EI	43,0	...	أسمير
Saboun	1991	Tanger	ر I	1,1	...	صابون
Sghir	1991	Tanger	ر I	2,3	...	الصغير
9 Avril 1947	1995	Tanger	ر.م.مص I.EP.EI	300,9	...	9 أبريل 1947
Raouz	2002	Tétouan	ر.م. I.EP	11,3	...	روز

Source : Ministère de l'Équipement et Directions Provinciales

المصدر: وزارة التجهيز و المديرية الإقليمية

I : Irrigation  
E P : Eau Potable  
I E : Irrigation et Energie  
I N : Inondation  
E I : Eau à usage industriel

ر : ري  
م : ماء صالح للشرب  
ط : طاقة  
ف : درو الفيضان  
مص : ماء للإستعمال الصناعي



التجارة والصناعة  
COMMERCE ET INDUSTRIE

LISTE DES TABLEAUX :

Sommaire

لائحة الجداول

Tableau 1 :	المطاحن الصناعية حسب الإقليم أو الولاية، 2013 MINOTERIES INDUSTRIELLES SELON LA PROVINCE/WILAYA, 2013	جدول 1 :
Tableau 2 :	الكمية المطحونة من القمح الطري حسب الدورة (بالقطار) و الإقليم/الولاية، 2013 QUANTITE ECRASEE DE BLE TENDRE PAR TRIMESTRE (en Qx) ET PAR PROVINCE/WILAYA , 2013	جدول 2 :
Tableau 3 :	كمية الدقيق المنتجة من القمح الطري (بالقطار) حسب الصنف و الإقليم/الولاية، 2013 QUANTITE DE FARINE DE BLE TENDRE PRODUITE PAR CATEGORIE (en QX) ET PAR PROVINCE/WILAYA , 2013	جدول 3 :
Tableau 4 :	كمية الدقيق المباعة حسب المطاحن والنوعية (ب 1000 القطار)، 2013 QUANTITE DE FARINE VENDUE PAR MINOTERIE ET PAR CATEGORIE (en 1000 Qx) , 2013	جدول 4 :
Tableau 5 :	إنتاج السكر إنطلاقاً من قصب السكر و الشمندر حسب معامل السكر (بالطن)، 2006 PRODUCTION DU SUCRE A PARTIR DE LA CANNE A SUCRE ET DE LA BETTERAVE SELON LES SUCRERIES (en Tonne), 2006	جدول 5 :
Tableau 6 :	معطيات حول معامل إسمنت الجهة IDENTIFICATION DES CIMENTERIES DE LA REGION	جدول 6 :
Tableau 7 :	إنتاج الإسمنت و الإسمنت الفج حسب النوع و معدل الإسمنت (بالطن)، 2012 PRODUCTION DU CLINKER ET CIMENT PAR TYPE ET PAR CIMENTERIE (en Tonne), 2012	جدول 7 :
Tableau 8 :	مبيعات الإسمنت حسب النوع و معدل الإسمنت (بالطن)، 2012 VENTES DE CIMENT PAR TYPE ET PAR CIMENTERIE (en Tonne), 2012	جدول 8 :
Tableau 9 :	مبيعات معدل إسمنت طنجة حسب الشهر و الإقليم أو الولاية (بالطن)، 2012 VENTES DE LA CIMENTERIE DE TANGER SELON LE MOIS ET LA PROVINCE/WILAYA (en tonne), 2012	جدول 9 :
Tableau 10 :	مبيعات معدل إسمنت تطوان حسب الشهر و الإقليم أو الولاية (بالطن)، 2012 VENTES DE LA CIMENTERIE DE TETOUAN SELON LE MOIS ET LA PROVINCE/WILAYA (en tonne), 2012	جدول 10 :
Tableau 11 :	المؤشرات الاقتصادية الخاصة بالوحدات الصناعية بجهة طنجة تطوان ، 2013 GRANDEURS ECONOMIQUES RELATIVES AUX UNITES INDUSTRIELLES A LA REGION TANGER TETOUAN, 2013	جدول 11 :

التجارة و الصناعة  
COMMERCE ET INDUSTRIE

LISTE DES TABLEAUX :

Sommaire

لائحة الجداول

Tableau 12 :	المؤشرات الاقتصادية الخاصة بالوحدات الصناعية حسب الإقليم أو العمالة ، 2013 GRANDEURS ECONOMIQUES RELATIVES AUX UNITES INDUSTRIELLES SELON LA PROVINCE/PREFECTURE, 2013	جدول 12:
Tableau 12 (suite) :	المؤشرات الاقتصادية الخاصة بالوحدات الصناعية حسب الإقليم أو العمالة ، 2013 GRANDEURS ECONOMIQUES RELATIVES AUX UNITES INDUSTRIELLES SELON LA PROVINCE/PREFECTURE, 2013	جدول 12 (تابع):
Tableau 13 :	توزيع المؤسسات الصناعية حسب القطاع و الإقليم أو العمالة، 2013 REPARTITION DES ETABLISSEMENTS INDUSTRIELS PAR SECTEUR ET PAR PROVINCE/PREFECTURE, 2013	جدول 13:
Tableau 14 :	الاستثمارات الصناعية ( ب 1000 درهم) حسب القطاع و الإقليم أو العمالة، 2013 INVESTISSEMENTS INDUSTRIELS PAR SECTEUR ET PAR PROVINCE/PREFECTURE, 2013 (en 1000 Dh)	جدول 14:
Tableau 15 :	تطور الاستثمارات الصناعية (بمليون درهم) EVOLUTION DES INVESTISSEMENTS INDUSTRIELS (en millions Dh)	جدول 15 :
Tableau 16 :	الإنتاج الصناعي ( ب1000 درهم) حسب القطاع و الإقليم أو العمالة، 2013 PRODUCTION INDUSTRIELLE PAR SECTEUR ET PAR PROVINCE/PREFECTURE, 2013(en 1000 Dh)	جدول 16 :
Tableau 17 :	تطور الإنتاج الصناعي ( بمليون درهم) EVOLUTION DE LA PRODUCTION INDUSTRIELLE (en millions Dh)	جدول 17:
Tableau 18 :	عدد المستخدمين الدائمين حسب القطاع و الإقليم أو العمالة، 2013 EMPLOIS PERMANENTS PAR SECTEUR ET PAR PROVINCE/PREFECTURE,2013	جدول 18:
Tableau 19 :	تطور عدد المستخدمين الدائمين (ب 1000 شخص) EVOLUTION DES EMPLOIS PERMANENTS (en 1000 personnes)	جدول 19:
Tableau 20 :	عدد المستخدمين المؤقتين حسب القطاع و الإقليم أو العمالة، 2013 EMPLOIS SAISONNIERS PAR SECTEUR ET PAR PROVINCE/PREFECTURE ,2013	جدول 20:
Tableau 21 :	الصادرات حسب القطاع و الإقليم أو العمالة، 2013 EXPORTATIONS PAR SECTEUR ET PAR PROVINCE ET PREFECTURE ,2013	جدول 21:

التجارة و الصناعة  
COMMERCE ET INDUSTRIE

LISTE DES TABLEAUX :

Sommaire

لائحة الجداول

Tableau 22:	القيمة المضافة حسب القطاع و الإقليم أو العمالة، 2013 VALEUR AJOUTEE PAR SECTEUR ET PAR PROVINCE ET PREFECTURE ,2013	جدول 22:
Tableau 23 :	قيمة المبيعات حسب القطاع و الإقليم أو العمالة، 2013 CHIFFRE D'AFFAIRE PAR SECTEUR ET PAR PROVINCE ET PREFECTURE ,2013	جدول 23:
Tableau 24 :	الشواهد السلبية حسب الدورة و الإطار القانوني و حسب الإقليم أو الولاية ، 2013 CERTIFICATS NEGATIFS SELON LE TRIMESTRE LA FORME JURIDIQUE ET LA PROVINCE /WILAYA, 2013	جدول 24:
Tableau 25:	الشواهد السلبية حسب الإطار القانوني و القطاع : إقليم شفشاون ، 2013 CERTIFICATS NEGATIFS SELON LA FORME JURIDIQUE ET LE SECTEUR D'ACTIVITE:PROVINCE DE CHEFCHAOUEN ; 2013	جدول 25:
Tableau 26 :	الشواهد السلبية حسب الإطار القانوني و القطاع : إقليم العرائش، 2013 CERTIFICATS NEGATIFS SELON LA FORME JURIDIQUE ET LE SECTEUR D'ACTIVITE:PROVINCE DE LARACHE ; 2013	جدول 26:
Tableau 27 :	الشواهد السلبية حسب الإطار القانوني و القطاع : إقليم تطوان، 2013 CERTIFICATS NEGATIFS SELON LA FORME JURIDIQUE ET LE SECTEUR D'ACTIVITE:PROVINCE DE TETOUAN ; 2013	جدول 27:
Tableau 28 :	الشواهد السلبية حسب الإطار القانوني و القطاع : عمالة المضيق الفينيق، 2013 CERTIFICATS NEGATIFS SELON LA FORME JURIDIQUE ET LE SECTEUR D'ACTIVITE:PREFECTURE DE M'DIQ FNIDEQ ; 2013	جدول 28:
Tableau 29 :	الشواهد السلبية حسب الإطار القانوني و القطاع : إقليم وزان، 2013 CERTIFICATS NEGATIFS SELON LA FORME JURIDIQUE ET LE SECTEUR D'ACTIVITE:PROVINCE DE OUEZZANE ; 2013	جدول 29:
Tableau 30 :	الشواهد السلبية حسب الإطار القانوني و القطاع : ولاية طنجة، 2013 CERTIFICATS NEGATIFS SELON LA FORME JURIDIQUE ET LE SECTEUR D'ACTIVITE: W. TANGER; 2013	جدول 30:
Tableau 31 :	تطور الناتج الداخلي الإجمالي بالجهة EVOLUTION DU PRODUIT INTERIEUR BRUT	جدول 31:
Tableau 32 :	تطور نفقات الإستهلاك النهائي للأسر EVOLUTION DES DEPENSES DE CONSOMMATION FINALES DES MENAGES	جدول 32:
Tableau 33 :	تطور الناتج الداخلي الإجمالي حسب النشاط الاقتصادي (بمليون درهم) EVOLUTION DU PRODUIT INTERIEUR BRUT PAR SECTEUR D'ACTIVITE(en millions de Dh)	جدول 33:

## 1- COMMERCIALISATION DES CEREALES ET LEGUMINEUSES

1- تجارة الحبوب و القطن

المطاحن الصناعية حسب الإقليم أو الولاية، 2013

Tableau 1 :

## MINOTERIES INDUSTRIELLES SELON LA PROVINCE/WILAYA, 2013

جدول 1 :

Province/ Wilaya	المطاحن الصناعية		الإقليم/الولاية
	Minoteries Industrielles		
	العدد	القدرة السنوية (بالقطنار)	
	Nombre	Capacité Annuelle (en Qx)	
Larache	3	2 025 000	العرانش
w .Tanger	4	3 210 000	ولاية طنجة
Tétouan	3	1 029 600	تطوان
<b>Total</b>	<b>10</b>	<b>6 264 600</b>	<b>المجموع</b>

Tableau 2 :

## QUANTITE ECRASEE DE BLE TENDRE PAR TRIMESTRE (en Qx) ET PAR PROVINCE/WILAYA , 2013

جدول 2 :

Province/ Wilaya	الكمية المطحونة من القمح الطري حسب الدورة (بالقطنار) و الإقليم/الولاية، 2013					الإقليم/الولاية
	الفصل الأول	الفصل الثاني	الفصل الثالث	الفصل الرابع	المجموع	
	1 <sup>er</sup> trimestre	2 <sup>ème</sup> trimestre	3 <sup>ème</sup> trimestre	4 <sup>ème</sup> trimestre	Total	
Larache	250 902	353 624	316 229	255 375	1 176 130	العرانش
w .Tanger	392 634	382 334	392 496	376 299	1 543 763	ولاية طنجة
Tétouan	104 182	118 600	94 999	94 597	412 378	تطوان
<b>Total</b>	<b>747 718</b>	<b>854 558</b>	<b>803 723</b>	<b>726 271</b>	<b>3 132 271</b>	<b>المجموع</b>

Tableau 3 :

## QUANTITE DE FARINE DE BLE TENDRE PRODUITE PAR CATEGORIE (en QX) ET PAR PROVINCE/WILAYA , 2013

جدول 3 :

Province/ Wilaya	كمية الدقيق المنتجة من القمح الطري (بالقطنار) حسب الصنف و الإقليم/الولاية، 2013					الإقليم/الولاية	
	المنتجات		فضلات القمح				
	Produits		Sous Produits				
	د.ق.ط	د.ممتاز	الدقيق المستدير	الدقيق العادي	الدقيق الثانوي	التخالة	
	F.N.B.T	F. Luxe	F. Ronde	F. Ronde spéciale	Farine Seconde	Son	
Larache	109 451	432 062	216 274	115 111	69 359	233 875	العرانش
w .Tanger	162 818	8 533 341	35 085	1 515 530	4 492	336 504	ولاية طنجة
Tétouan	135 701	156 258	5 202	7 596	25 443	82 178	تطوان
<b>Total</b>	<b>407 970</b>	<b>9 121 661</b>	<b>256 561</b>	<b>1 638 237</b>	<b>99 294</b>	<b>652 557</b>	<b>المجموع</b>

Source: Services Régionaux de l'O.N.I.C.L.  
F.N.B.T: Farine Nationale de blé tendreالمصدر: المصالح الجهوية للمكتب الوطني للمهني للحبوب و القطن  
د.ق.ط: الدقيق الوطني من القمح الطري



Tableau 4 : كمية الدقيق المباعة حسب المطاحن والنوعية (ب 1000 Qx) , 2013  
 QUANTITE DE FARINE VENDUE PAR MINOTERIE ET PAR CATEGORIE (en 1000 Qx) , 2013  
 جدول 4:

Catégorie de Farine	المطاحن				نوعية الدقيق
	Minoteries			المجموع	
	العرائش	طنجة	تطوان		
Larache	Tanger	Tétouan	Total		
<b>A l' intérieur de la Province</b>	<b>323</b>	<b>582</b>	<b>174</b>	<b>1079</b>	<b>داخل الإقليم</b>
Farine Nationale	109	97	65	271	الدقيق الوطني
Farine Luxe	112	392	97	601	الدقيق الممتاز
Farine Ronde courante	61	13	6	80	الدقيق المستدير الممتاز
Farine Ronde Spéciale	41	80	6	127	الدقيق المستدير العادي
Son (Fin et gros)	...	...	...	...	النخالة (الدقيقة و الغليظة)
Farine Seconde	...	...	...	...	الدقيق الثانوي
<b>A l' extérieur de la Province</b>	<b>563</b>	<b>621</b>	<b>145</b>	<b>1329</b>	<b>خارج الإقليم</b>
Farine Nationale	-	68	71	139	الدقيق الوطني
Farine Luxe	324	458	62	844	الدقيق الممتاز
Farine Ronde courante	157	23	2	182	الدقيق المستدير العادي
Farine Ronde Spéciale	82	72	10	164	الدقيق المستدير الممتاز
Son (Fin et gros)	...	...	...	...	النخالة (الدقيقة و الغليظة)
Farine Seconde	...	...	...	...	الدقيق الثانوي
<b>Total des Ventes</b>	<b>1189</b>	<b>1546</b>	<b>428</b>	<b>3163</b>	<b>مجموع المبيعات</b>
Farine Nationale	109	165	136	410	الدقيق الوطني
Farine Luxe	436	850	159	1445	الدقيق الممتاز
Farine Ronde courante	218	36	8	262	الدقيق المستدير الممتاز
Farine Ronde Spéciale	123	152	16	291	الدقيق المستدير العادي
Son (Fin et gros)	234	337	83	654	النخالة (الدقيقة و الغليظة)
Farine Seconde	69	6	26	101	الدقيق الثانوي

Source: Services Régionaux de l' O.N.I.C.L.

المصدر: المصالح الجهوية للمكتب الوطني المهني للحبوب و القطن

## 2- INDUSTRIE SUCRIERE

## 2- صناعة السكر

Tableau 5 : إنتاج السكر انطلاقا من قصب السكر و الشمندر حسب معامل السكر (بالطن) ، 2006  
 PRODUCTION DU SUCRE A PARTIR DE LA CANNE A SUCRE ET DE LA BETTERAVE SELON LES  
 SUCRERIES (en Tonne), 2006  
 جدول 5:

Rubriques	معامل السكر الوطني للكونس (2)	معامل السكر (1)	Total	فئة
	SUNABEL(2) الشمندر	SURAC (1) قصب السكر		
	Canne à Sucre	Betterave		
Quantités Traitées	710 484	996 617	1 707 101	الكمية المعالجة
<b>Production Sucre</b>	<b>90 383</b>	<b>110 041</b>	<b>200 424</b>	<b>إنتاج السكر</b>
en langôts et en morceaux	352	10 671	11 023	السكر القطع
granulé	90 031	99 370	189 401	السكر المجرب
Capacité de Prod. par campagne	120 000		240 000	طاقة الإنتاج حسب الموسم
Capacité de Trait. Par campagne	1 200 000	1 140 000	2 340 000	طاقة المعالجة حسب الموسم

Source: Annuaire satatistique du Maroc 2008

pour Surac: (1): Il s'agit des Sucreries de Dar Gueddari, El ouamra et Mchraâ Bel Ksiri  
 pour Sunabel: (2): Il s'agit des sucreries de S. A.Tazi, M.Bel ksiri, K. Kébir et S. Slimane

المصدر: النشرة الإحصائية السنوية للمغرب 2008  
 (1) معامل السكر: دار الكداري، العوامرة و مشرع بلقسيوري  
 (2) معامل السكر: سيدي غلال التازي، مشرع بلقسيوري، القصر الكبير و سيدي سليمان

3- CIMENTERIES

3- معامل الإسمنت

Tableau 6 :

معطيات حول معامل إسمنت الجهة  
IDENTIFICATION DES CIMENTERIES DE LA REGION

جدول 6:

Cimenteries	الموقع Localisation	تاريخ الشروع في العمل D.M.E.S	قدرة المعالجة السنوية Capacité tonne/an	معامل الإسمنت
Lafarge de Tanger	Tanger	1950	1 400 000	لفارغ طنجة
Lafarge de Tétouan	Tétouan	2003	2 000 000	لفارغ تطوان

D.M.E.S : Date de mise en service

Tableau 7 :

إنتاج الإسمنت و الإسمنت الفج حسب النوع و معدل الإسمنت (بالطن)، 2012  
PRODUCTION DU CLINKER ET CIMENT PAR TYPE ET PAR CIMENTERIE (en Tonne), 2012

جدول 7:

Cimenteries	الإسمنت Ciment			المجموع Total	معامل الإسمنت
	CPJ 35	CPJ 45	CPJ 55		
Lafarge de Tanger	358 506	252 397	-	610 903	لفارغ طنجة
Lafarge de Tétouan	265 739	306 574	359 595	931 907	لفارغ تطوان
<b>Total</b>	<b>624 245</b>	<b>558 971</b>	<b>359 595</b>	<b>1 542 810</b>	<b>المجموع</b>

Tableau 8 :

مبيعات الإسمنت حسب النوع و معدل الإسمنت (بالطن)، 2012  
VENTES DE CIMENT PAR TYPE ET PAR CIMENTERIE (en Tonne), 2012

جدول 8:

Cimenteries	CM 25	CPJ 35	CPJ 45	CPJ 55	المجموع Total	معامل الإسمنت
Lafarge de Tétouan	-	261 615	301 022	356 019	918 656	لفارغ تطوان
<b>Total</b>	<b>-</b>	<b>623 109</b>	<b>552 354</b>	<b>356 019</b>	<b>1 531 482</b>	<b>المجموع</b>

Tableau 9 :

مبيعات معمل إسمنت طنجة حسب الشهر و الإقليم أو الولاية (بالطن)، 2012  
VENTES DE LA CIMENTERIE DE TANGER SELON LE MOIS ET LA PROVINCE/WILAYA (en tonne), 2012

جدول 9:

Mois	شفشاون Chefchaouen		العرائش Larache	تطوان Tétouan	ولاية طنجة w.Tanger		خارج الجهة Hors Région	المجموع Total	الشهر
Janvier	-	11 810	-	-	42 758	11 930	66 498	يناير	
Février	-	9 592	-	-	38 730	7 028	55 350	فبراير	
Mars	-	9 452	82	-	45 817	6 852	62 203	مارس	
Avril	-	8 211	-	-	36 741	6 431	51 383	أبريل	
Mai	-	9 382	-	-	44 442	8 792	62 616	ماي	
Juin	-	8 104	-	-	37 343	7 501	52 948	يونيو	
Juillet	-	7 575	-	-	32 937	7 688	48 200	يوليو	
Aout	-	5 910	-	-	21 026	6 926	33 862	أغسطس	
Séptembre	-	7 122	-	-	35 397	8 078	50 597	سبتمبر	
Octobre	-	6 807	-	-	31 853	8 424	47 084	أكتوبر	
Novembre	-	3 104	56	-	24 452	5 143	32 755	نوفمبر	
Décembre	-	6 137	-	-	34 645	8 548	49 330	ديسمبر	
<b>Total</b>	<b>-</b>	<b>93 206</b>	<b>138</b>	<b>426 141</b>	<b>93 341</b>	<b>612 826</b>	<b>612 826</b>	<b>المجموع</b>	

Source: Entreprises Lafarge concernées

المصدر: معامل الإسمنت المعنية

Tableau 10 : مبيعات معمل إسمنت تطوان حسب الشهر و الإقليم أو الولاية (بالطن)، 2012  
 VENTES DE LA CIMENTERIE DE TETOUAN SELON LE MOIS ET LA PROVINCE/WILAYA (en tonne),  
 2012

Mois	شفشاون	العرانش	تطوان	ولاية طنجة	خارج الجهة	المجموع	الشهر
	Chefchaouen	Larache	Tétouan	w.Tanger	Hors Région	Total	
Janvier	8 410	708	52 246	23 753	23 171	108 288	يناير
Février	7 377	430	43 553	18 875	12 315	82 550	فبراير
Mars	12 576	2936	49 583	22 098	16 898	104 091	مارس
Avril	11 044	418	42 115	13 913	12 630	80 120	أبريل
Mai	12 354	1679	47 063	15 665	17 037	93 798	ماي
Juin	11 064	1289	40 491	17 021	9 956	79 821	يونيو
Juillet	6 655	2658	34 516	15 966	9 603	69 398	يوليوز
Aout	3 295	1383	21 620	11 419	3 846	41 563	أغشت
Séptembre	8 011	989	35 799	15 736	10 261	70 796	سبتمبر
Octobre	7 788	470	37 838	19 143	8 752	73 991	أكتوبر
Novembre	4 408	707	23 697	6 143	6 182	41 137	نوفمبر
Décembre	8 439	877	37 346	13 922	12 519	73 103	دجنبر
<b>Total</b>	<b>101 419</b>	<b>14 544</b>	<b>465 867</b>	<b>193 654</b>	<b>143 170</b>	<b>918 654</b>	<b>المجموع</b>

Source: Lafarge de Tétouan

المصدر: معمل إسمنت تطوان

Tableau 11 : المؤشرات الاقتصادية الخاصة بالوحدات الصناعية بجهة طنجة تطوان ، 2013  
 GRANDEURS ECONOMIQUES RELATIVES AUX UNITES INDUSTRIELLES A LA REGION TANGER  
 TETOUAN, 2013

Rubrique	صناعة النسيج والجلد والصناعة الغذائية					المجموع	الباب
	Ind. Agro-Alimentaires	Ind. Textiles & Cuir	Ind. Chimiques & Parachimiques	صناعة الحديدية والميكانيكية	الصناعة الكهربائية والإلكترونية		
	Ind. Agro-Alimentaires	Ind. Textiles & Cuir	Ind. Chimiques & Parachimiques	Ind. Metalliques & Mécaniques	Ind. Electroniques	Total	
Nombre d'Établissements	187	228	199	162	34	810	عدد المؤسسات
Chiffre d'Affaires en 10 <sup>3</sup> dh	5 634 830	5 166 960	5 420 361	14 879 460	10 499 476	41 601 087	قيمة المبيعات ب 10 <sup>3</sup> درهم
Exportation en 10 <sup>3</sup> dh	1 310 682	3 991 313	644 451	12 136 626	10 369 968	28 453 040	الصادرات ب 10 <sup>3</sup> درهم
Production en 10 <sup>3</sup> dh	5 369 852	5 196 240	4 485 529	14 709 832	10 495 677	40 257 130	الإنتاج ب 10 <sup>3</sup> درهم
Investissement en 10 <sup>3</sup> dh	417 775	220 156	322 610	326 019	806 973	2 093 533	الاستثمارات ب 10 <sup>3</sup> درهم
Valeur Ajoutée en 10 <sup>3</sup> dh	1 616 341	1 991 665	1 598 424	2 352 729	2 323 507	9 882 666	القيمة المضافة ب 10 <sup>3</sup> درهم
Emplois Permanents	18 346	48 076	7 542	13 181	23 567	110 712	عدد المستخدمين الدائمين
Emplois Saisonniers	239	303	4	1	2	549	عدد المستخدمين المؤقتين

Source : Délégations provinciales du Ministère de l'Industrie et du Commerce

المصدر: المندوبيات الإقليمية لوزارة الصناعة و التجارة

المؤشرات الاقتصادية الخاصة بالوحدات الصناعية حسب الإقليم أو العمالة ، 2013

Tableau 12 :

GRANDEURS ECONOMIQUES RELATIVES AUX UNITES INDUSTRIELLES SELON LA PROVINCE/PREFECTURE, 2013

جدول 12:

Rubrique	شفشون	العرانش	طنجة-أصيلة	الفحص أنجرة	الياب
	Chefchaouen	Larache	Tanger-Assilah	Fahs Anjra	
Nombre d'Etablissements	18	76	370	20	عدد المؤسسات
Chiffre d'Affaires en 10 <sup>3</sup> dh	19 031	2 208 631	24 047 942	11 381 151	قيمة المبيعات ب 10 <sup>3</sup> درهم
Exportation en 10 <sup>3</sup> dh	-	958 186	16 529 635	10 372 399	الصادرات ب 10 <sup>3</sup> درهم
Production en 10 <sup>3</sup> dh	18 531	1 886 136	23 563 746	11 370 822	الإنتاج ب 10 <sup>3</sup> درهم
Investissement en 10 <sup>3</sup> dh	1 062	111 059	1 734 306	29 970	الاستثمارات ب 10 <sup>3</sup> درهم
Valeur Ajoutée en 10 <sup>3</sup> dh	7 195	562 413	6 586 393	1 405 423	القيمة المضافة ب 10 <sup>3</sup> درهم
Emplois Permanents	196	10 631	79 771	8 351	عدد المستخدمين الدائمين
Emplois Saisonniers	-	238	309	-	عدد المستخدمين المؤقتين

المؤشرات الاقتصادية الخاصة بالوحدات الصناعية حسب الإقليم أو العمالة ، 2013

Tableau 12 : (suite)

GRANDEURS ECONOMIQUES RELATIVES AUX UNITES INDUSTRIELLES SELON LA PROVINCE/PREFECTURE, 2013

جدول 12: (تابع)

Rubrique	المضيق الفنيديق	تطوان	مجموع تطوان والمضيق الفنيديق	مجموع الجهة	الياب
	M'diq-Fnideq	Tétouan	Total Tétouan et Mdiq Fnideq	Total Régional	
Nombre d'Etablissements	...	326	326	810	عدد المؤسسات
Chiffre d'Affaires en 10 <sup>3</sup> dh	...	3 941 332	3 941 332	41 598 087	قيمة المبيعات ب 10 <sup>3</sup> درهم
Exportation en 10 <sup>3</sup> dh	...	592 820	592 820	28 453 040	الصادرات ب 10 <sup>3</sup> درهم
Production en 10 <sup>3</sup> dh	...	3 417 895	3 417 895	40 257 130	الإنتاج ب 10 <sup>3</sup> درهم
Investissement en 10 <sup>3</sup> dh	...	217 136	217 136	2 093 533	الاستثمارات ب 10 <sup>3</sup> درهم
Valeur Ajoutée en 10 <sup>3</sup> dh	...	1 321 241	1 321 241	9 882 665	القيمة المضافة ب 10 <sup>3</sup> درهم
Emplois Permanents	...	11 763	11 763	110 712	عدد المستخدمين الدائمين
Emplois Saisonniers	...	2	2	549	عدد المستخدمين المؤقتين

Source : Délégations provinciales du Ministère de l'Industrie et du Commerce

المصدر: المندوبيات الإقليمية لوزارة الصناعة و التجارة

توزيع المؤسسات الصناعية حسب القطاع و الإقليم أو العالمة، 2013

Tableau 13 :

جدول 13:

REPARTITION DES ETABLISSEMENTS INDUSTRIELS PAR SECTEUR ET PAR PROVINCE/PREFECTURE, 2013

Secteur	شفشاون	العرانش	الفحص أنجرة	طنجة.أصيلة	المضيق الفنيدق	تطوان	المجموع	القطاع
	Chefchaouen	Larache	Fahs Anjra	Tanger-Assilah	M'diq-Fnideq	Tétouan	Total	
Industrie agro-alimentaire	10	30	1	34	-	112	187	الصناعة الغذائية
Industrie textiles et du cuir	1	7	17	182	-	21	228	صناعة النسيج و الجلد
Industrie chimique et parachimique	4	18	-	70	-	107	199	الصناعة الكيماوية
Industrie mécaniques et métallurgiques	3	20	2	59	-	78	162	الصناعة الميكانيكية و المعدنية
Industries électriques et électroniques	-	1	-	25	-	8	34	الصناعة الكهربائية و الإلكترونية
<b>Total</b>	<b>18</b>	<b>76</b>	<b>20</b>	<b>370</b>	<b>-</b>	<b>326</b>	<b>810</b>	<b>المجموع</b>

Source : Délégations provinciales du Ministère de l'Industrie et du Commerce

المصدر: المندوبيات الإقليمية لوزارة الصناعة و التجارة

الاستثمارات الصناعية ( ب 1000 درهم) حسب القطاع و الإقليم أو العالمة، 2013

Tableau 14 :

جدول 14:

INVESTISSEMENTS INDUSTRIELS PAR SECTEUR ET PAR PROVINCE/PREFECTURE, 2013 (en 1000 Dh)

Secteur	شفشاون	العرانش	الفحص أنجرة	طنجة.أصيلة	المضيق الفنيدق	تطوان	المجموع	القطاع
	Chefchaouen	Larache	Fahs Anjra	Tanger-Assilah	M'diq-Fnideq	Tétouan	Total	
Industrie agro-alimentaire	14	78765	-	254 839	-	84 157	417 775	الصناعة الغذائية
Industrie textiles et du cuir	399	29539	10 343	174 879	-	4 996	220 156	صناعة النسيج و الجلد
Industrie chimique et parachimique	649	1776	-	227 476	-	92 709	322 610	الصناعة الكيماوية
Industrie mécaniques et métallurgiques	-	979	19 627	271 262	-	34 151	326 019	الصناعة الميكانيكية و المعدنية
Industries électriques et électroniques	-	-	-	805 850	-	1 123	806 973	الصناعة الكهربائية و الإلكترونية
<b>Total</b>	<b>1 062</b>	<b>111 059</b>	<b>29 970</b>	<b>1 734 306</b>	<b>-</b>	<b>217 136</b>	<b>2 093 533</b>	<b>المجموع</b>

تطور الاستثمارات الصناعية (بمليون درهم)

Tableau 15 :

جدول 15:

EVOLUTION DES INVESTISSEMENTS INDUSTRIELS (en millions Dh)

	2007	2008	2009	2010	2011	2012	2013	
<b>Total région</b>	1988,9	2 761,5	1 795,7	1 322,7	6 646,9	4 260,9	2 093,5	مجموع الجهة
<b>W.Tanger</b>	1339,8	1 666,2	1 019,0	1 062,5	6 278,8	...	1 764,3	و. طنجة

Source : Délégations provinciales du Ministère de l'Industrie et du Commerce

المصدر: المندوبيات الإقليمية لوزارة الصناعة و التجارة

الإنتاج الصناعي ( ب1000 درهم) حسب القطاع و الإقليم أو العمالة، 2013  
**Tableau 16 : PRODUCTION INDUSTRIELLE PAR SECTEUR ET PAR PROVINCE/PREFECTURE, 2013** جدول 16 :  
 (en 1000 Dh)

Secteur	شفشاون Chefchaouen	العرانش Larache	الفحص أنجرة Fahs Anjra	طنجة.أصيلة Tanger- Assilah	المضيق الفنديق M'diq- Fnideq	تطوان Tétouan	المجموع Total	القطاع
Industrie agro-alimentaire	9 403	1 224 271	8 181	2 914 006	-	1 213 991	5 369 852	الصناعة الغذائية
Industrie textiles et de cuir	2 598	481 417	292 393	4 270 581	-	149 251	5 196 240	صناعة النسيج و الجلد
Industrie chimique et parachimique	3 703	68 001	-	2 623 420	-	1 790 405	4 485 529	الصناعة الكيماوية
Industrie mécaniques et métallurgiques	2 827	111 273	11 070 248	3 275 479	-	250 005	14 709 832	الصناعة الميكانيكية و المعدنية
Industries électriques et électroniques	-	1 174	-	10 480 260	-	14 243	10 495 677	الصناعة الكهربائية و الإلكترونية
<b>Total</b>	<b>18 531</b>	<b>1 886 136</b>	<b>11 370 822</b>	<b>23 563 746</b>	<b>-</b>	<b>3 417 895</b>	<b>40 257 130</b>	<b>المجموع</b>

تطور الإنتاج الصناعي ( بملون درهم)  
**Tableau 17 : EVOLUTION DE LA PRODUCTION INDUSTRIELLE (en millions Dh)** جدول 17 :

	2007	2008	2009	2010	2011	2012	2013	
<b>Total région</b>	20956,3	21 218,2	20 952,5	22 949,7	26 678,6	28 287,2	40 257,1	مجموع الجهة
<b>W.Tanger</b>	16 280,9	17 073,7	16 587,1	18 425,1	21 886,1	...	34 934,6	و. طنجة

عدد المستخدمين الدائمين حسب القطاع و الإقليم أو العمالة، 2013  
**Tableau 18 : EMPLOIS PERMANENTS PAR SECTEUR ET PAR PROVINCE/PREFECTURE,2013** جدول 18 :

Secteur	شفشاون Chefchaouen	العرانش Larache	الفحص أنجرة Fahs Anjra	طنجة.أصيلة Tanger- Assilah	المضيق الفنديق M'diq- Fnideq	تطوان Tétouan	المجموع Total	القطاع
Industrie agro-alimentaire	73	4 993	71	7 274	-	5 935	18 346	الصناعة الغذائية
Industrie textiles et de cuir	48	5 194	2 186	38 591	-	2 057	48 076	صناعة النسيج و الجلد
Industrie chimique et parachimique	63	246	-	4 525	-	2 708	7 542	الصناعة الكيماوية
Industrie mécaniques et métallurgiques	12	193	6 094	5 914	-	968	13 181	الصناعة الميكانيكية و المعدنية
Industries électriques et électroniques	-	5	-	23 467	-	95	23 567	الصناعة الكهربائية و الإلكترونية
<b>Total</b>	<b>196</b>	<b>10 631</b>	<b>8 351</b>	<b>79 771</b>	<b>-</b>	<b>11 763</b>	<b>110 712</b>	<b>المجموع</b>

تطور عدد المستخدمين الدائمين ( ب1000 شخص)  
**Tableau 19 : EVOLUTION DES EMPLOIS PERMANENTS (en 1000 personnes)** جدول 19 :

	2007	2008	2009	2010	2011	2012	2013	
<b>Total région</b>	81	88	80	85	109,3	107,0	110,7	مجموع الجهة
<b>W.Tanger</b>	67	76	66	80	88,3	...	88,1	ولاية طنجة

Source : Délégations provinciales du Ministère de l'Industrie et du Commerce

المصدر: مندوبيات الإقليمية لوزارة الصناعة و التجارة

عدد المستخدمين المؤقتين حسب القطاع و الإقليم أو العمالة، 2013  
 Tableau 20 : EMPLOIS SAISONNIERS PAR SECTEUR ET PAR PROVINCE/PREFECTURE, 2013  
 جدول 20:

Secteur	شفشاون	العرانش	الفحص أنجرة	طنجة-أصيلة	المضيق الفنيدق	تطوان	المجموع	القطاع
	Chefchaouen	Larache	Fahs Anjra	Tanger-Assilah	M'diq-Fnideq	Tétouan	Total	
Industrie agro-alimentaire	-	238	-	-	-	1	239	الصناعة الغذائية
Industrie textiles et de cuir	-	-	-	303	-	-	303	صناعة النسيج و الجلد
Industrie chimique et parachimique	-	-	-	3	-	1	4	الصناعة الكيماوية
Industrie mécaniques et métallurgiques	-	-	-	1	-	-	1	الصناعة الميكانيكية و المعدنية
Industries électriques et électroniques	-	-	-	2	-	-	2	الصناعة الكهربائية و الإلكترونية
<b>Total</b>	-	<b>238</b>	-	<b>309</b>	-	<b>2</b>	<b>549</b>	<b>المجموع</b>

الصادرات حسب القطاع و الإقليم أو العمالة، 2013  
 Tableau 21 : EXPORTATIONS PAR SECTEUR ET PAR PROVINCE ET PREFECTURE, 2013  
 جدول 21:

Secteur	شفشاون	العرانش	الفحص أنجرة	طنجة-أصيلة	المضيق الفنيدق	تطوان	المجموع	القطاع
	Chefchaouen	Larache	Fahs Anjra	Tanger-Assilah	M'diq-Fnideq	Tétouan	Total	
Industrie agro-alimentaire	-	647 049	-	225 093	-	438 540	1 310 682	الصناعة الغذائية
Industrie textiles et de cuir	-	311 137	197 871	3 352 085	-	130 220	3 991 313	صناعة النسيج و الجلد
Industrie chimique et parachimique	-	-	-	631 552	-	12 899	644 451	الصناعة الكيماوية
Industrie mécaniques et métallurgiques	-	-	10 174 528	1 953 664	-	8 434	12 136 626	الصناعة الميكانيكية و المعدنية
Industries électriques et électroniques	-	-	-	10 367 241	-	2 727	10 369 968	الصناعة الكهربائية و الإلكترونية
<b>Total</b>	-	<b>958 186</b>	<b>10 372 399</b>	<b>16 529 635</b>	-	<b>592 820</b>	<b>28 453 040</b>	<b>المجموع</b>

Tableau 22: **القيمة المضافة حسب القطاع و الإقليم أو العسالة، 2013** جدول 22:

**VALEUR AJOUTEE PAR SECTEUR ET PAR PROVINCE ET PREFECTURE ,2013**

**' En 1000 Dhs** (ب 1000 درهم)

Secteur	شفشون Chefchaouen	العرانش Larache	الفحص أنجرة Fahs Anjra	طنجة-أصيلة Tanger-Assilah	المضيق الفنيدق M'diq-Fnideq	تطوان Tétouan	المجموع Total	القطاع
Industrie agro-alimentaire	2 423	283 538	1 110	989 489	-	339 781	<b>1 616 341</b>	الصناعة الغذائية
Industrie textiles et de cuir	2 056	229 533	80 235	1 577 183	-	102 658	<b>1 991 665</b>	صناعة النسيج و الجلد
Industrie chimique et parachimique	2247	31 688	-	836 648	-	727 841	<b>1 598 424</b>	الصناعة الكيماوية
Industrie mécaniques et métallurgiques	469	17 459	1 324 078	864 585	-	146 138	<b>2 352 729</b>	الصناعة الميكانيكية و المعدنية
Industries électriques et électroniques	-	195	-	2 318 488	-	4 824	<b>2 323 507</b>	الصناعة الكهربائية و الإلكترونية
<b>Total</b>	<b>7 195</b>	<b>562 413</b>	<b>1 405 423</b>	<b>6 586 393</b>	<b>-</b>	<b>1 321 242</b>	<b>9 882 666</b>	<b>المجموع</b>

Source : Délégations provinciales du Ministère de l'Industrie et du Commerce المصدر: مندوبيات الإقليمية لوزارة الصناعة و التجارة

Tableau 23 : **قيمة المبيعات حسب القطاع و الإقليم أو العسالة، 2013** جدول 23:

**CHIFFRE D'AFFAIRE PAR SECTEUR ET PAR PROVINCE ET PREFECTURE ,2013**

**En 1000 Dhs** (ب 1000 درهم)

Secteur	شفشون Chefchaouen	العرانش Larache	الفحص أنجرة Fahs Anjra	طنجة-أصيلة Tanger-Assilah	المضيق الفنيدق M'diq-Fnideq	تطوان Tétouan	المجموع Total	القطاع
Industrie agro-alimentaire	9 676	1 294 427	8 181	3 064 427	-	1 258 119	<b>5 634 830</b>	الصناعة الغذائية
Industrie textiles et de cuir	2 735	470 079	285 085	4 261 445	-	147 616	<b>5 166 960</b>	صناعة النسيج و الجلد
Industrie chimique et parachimique	3 851	278 859	-	2 850 574	-	2 287 077	<b>5 420 361</b>	الصناعة الكيماوية
Industrie mécaniques et métallurgiques	2 769	164 092	11 087 885	3 389 913	-	234 801	<b>14 879 460</b>	الصناعة الميكانيكية و المعدنية
Industries électriques et électroniques	-	1 174	-	10 484 583	-	13 719	<b>10 499 476</b>	الصناعة الكهربائية و الإلكترونية
<b>Total</b>	<b>19 031</b>	<b>2 208 631</b>	<b>11 381 151</b>	<b>24 050 942</b>	<b>-</b>	<b>3 941 332</b>	<b>41 601 087</b>	<b>المجموع</b>

Source : Délégations provinciales du Ministère de l'Industrie et du Commerce المصدر: مندوبيات الإقليمية لوزارة الصناعة و التجارة



الشواهد السلبية حسب الدورة و الإطار القانوني و حسب الإقليم أو الولاية ، 2013

Tableau 24 : CERTIFICATS NEGATIFS SELON LE TRIMESTRE LA FORME JURIDIQUE ET LA PROVINCE /WILAYA, 2013

جدول 24:

Province/Wilaya	الشركات المجهولة الإسم S . A	الشركات المحدودة المسؤولية S.A.R.L.	الشركات ذات الإسم الجماعي S.N.C.	محلات خصوصية Enseigne	أنواع أخرى Autres	المجموع Total	الإقليم/الولاية
<b>Chefchaouen</b>	-	33	3	9	-	45	شفشاون
1 <sup>er</sup> Trimestre	-	13	-	1	-	14	الثلاثة أشهر الأولى
2 <sup>ème</sup> Trimestre	-	10	2	3	-	15	الثلاثة أشهر الثانية
3 <sup>ème</sup> Trimestre	-	1	-	3	-	4	الثلاثة أشهر الثالثة
4 <sup>ème</sup> Trimestre	-	9	1	2	-	12	الثلاثة أشهر الرابعة
<b>Larache</b>	-	101	-	18	1	120	العراش
1 <sup>er</sup> Trimestre	-	29	-	4	-	33	الثلاثة أشهر الأولى
2 <sup>ème</sup> Trimestre	-	38	-	6	1	45	الثلاثة أشهر الثانية
3 <sup>ème</sup> Trimestre	-	9	-	4	-	13	الثلاثة أشهر الثالثة
4 <sup>ème</sup> Trimestre	-	25	-	4	-	29	الثلاثة أشهر الرابعة
<b>M'diq Fnideq</b>	-	132	13	45	-	190	المضيق الفنيدق
1 <sup>er</sup> Trimestre	-	35	-	16	-	51	الثلاثة أشهر الأولى
2 <sup>ème</sup> Trimestre	-	51	-	18	-	69	الثلاثة أشهر الثانية
3 <sup>ème</sup> Trimestre	-	8	-	4	-	12	الثلاثة أشهر الثالثة
4 <sup>ème</sup> Trimestre	-	38	13	7	-	58	الثلاثة أشهر الرابعة
<b>Tétouan</b>	-	620	-	124	3	747	تطوان
1 <sup>er</sup> Trimestre	-	190	-	46	-	236	الثلاثة أشهر الأولى
2 <sup>ème</sup> Trimestre	-	210	-	37	1	248	الثلاثة أشهر الثانية
3 <sup>ème</sup> Trimestre	-	34	-	7	-	41	الثلاثة أشهر الثالثة
4 <sup>ème</sup> Trimestre	-	186	-	34	2	222	الثلاثة أشهر الرابعة
<b>W. Tanger</b>	20	2 888	3	515	-	3 426	و. طنجة
1 <sup>er</sup> Trimestre	8	776	1	120	-	905	الثلاثة أشهر الأولى
2 <sup>ème</sup> Trimestre	2	790	1	156	-	949	الثلاثة أشهر الثانية
3 <sup>ème</sup> Trimestre	10	594	-	120	-	724	الثلاثة أشهر الثالثة
4 <sup>ème</sup> Trimestre	-	728	1	119	-	848	الثلاثة أشهر الرابعة
<b>Ouezzane</b>	-	3	-	1	-	4	وزان
1 <sup>er</sup> Trimestre	-	2	-	1	-	3	الثلاثة أشهر الأولى
2 <sup>ème</sup> Trimestre	-	1	-	-	-	1	الثلاثة أشهر الثانية
3 <sup>ème</sup> Trimestre	-	-	-	-	-	-	الثلاثة أشهر الثالثة
4 <sup>ème</sup> Trimestre	-	-	-	-	-	-	الثلاثة أشهر الرابعة
<b>Total</b>	20	3 777	19	712	4	4 532	المجموع

Source : Délégations provinciales de l'Industrie et du Commerce

المصدر: مندوبيات وزارة الصناعة و التجارة

الشواهد السلبية حسب الإطار القانوني و القطاع : إقليم شفشاون ، 2013

Tableau 25 : CERTIFICATS NEGATIFS SELON LA FORME JURIDIQUE ET LE SECTEUR D'ACTIVITE:PROVINCE DE CHEFCHAOUEN ; 2013

Secteur	الشركات المجهولة الاسم	الشركات المحدودة المسؤولية	الشركات ذات الاسم الجماعي	محللات خصوصية	أنواع أخرى	المجموع	القطاع
	S . A	S.A.R.L.	S.N .C.	Enseigne	Autres	Total	
Agriculture et Pêche	-	...	...	...	...	1	الفلحة و الصيد البحري
Mines et Energie	-	...	...	...	...	-	الطاقة و المعادن
Industrie	-	...	...	...	...	-	الصناعة
Commerce	-	...	...	...	...	9	التجارة
Batiment et Trav. Publics	-	...	...	...	...	6	البناء و الأشغال العمومية
Services	-	...	...	...	...	29	الخدمات
<b>Total</b>	-	33	3	9	-	45	المجموع

الشواهد السلبية حسب الإطار القانوني و القطاع : إقليم العرائش، 2013

Tableau 26: CERTIFICATS NEGATIFS SELON LA FORME JURIDIQUE ET LE SECTEUR D'ACTIVITE:PROVINCE DE LARACHE ; 2013

Secteur	الشركات المجهولة الاسم	الشركات المحدودة المسؤولية	الشركات ذات الاسم الجماعي	محللات خصوصية	أنواع أخرى	المجموع	القطاع
	S . A	S.A.R.L.	S.N .C.	Enseigne	Autres	Total	
Agriculture et Pêche	-	...	...	...	...	1	الفلحة و الصيد البحري
Mines et Energie	-	...	...	...	...	-	الطاقة و المعادن
Industrie	-	...	...	...	...	5	الصناعة
Commerce	-	...	...	...	...	45	التجارة
Batiment et Trav. Publics	-	...	...	...	...	22	البناء و الأشغال العمومية
Services	-	...	...	...	...	47	الخدمات
<b>Total</b>	-	101	-	18	1	120	المجموع

Source : Délégations provinciales de l'Industrie et du Commerce

المصدر: مندوبيات وزارة الصناعة و التجارة

الشواهد السلبية حسب الإطار القانوني و القطاع : إقليم تطوان، 2013

Tableau 27: CERTIFICATS NEGATIFS SELON LA FORME JURIDIQUE ET LE SECTEUR D'ACTIVITE:PROVINCE DE TETOUAN ; 2013

Secteur	الشركات المجهولة الاسم	الشركات المحدودة المسؤولية	الشركات ذات الاسم الجماعي	محللات خصوصية	أنواع أخرى	المجموع	القطاع
	S . A	S.A.R.L.	S.N .C.	Enseigne	Autres	Total	
Agriculture et Pêche	-	...	...	...	...	4	الفلحة و الصيد البحري
Mines et Energie	-	...	...	...	...	-	الطاقة و المعادن
Industrie	-	...	...	...	...	45	الصناعة
Commerce	-	...	...	...	...	223	التجارة
Batiment et Trav. Publics	-	...	...	...	...	128	البناء و الأشغال العمومية
Services	-	...	...	...	...	347	الخدمات
<b>Total</b>	-	620	-	124	3	747	المجموع

الشواهد السلبية حسب الإطار القانوني و القطاع : عمالة المضيق الفينيق، 2013  
 Tableau 28: CERTIFICATS NEGATIFS SELON LA FORME JURIDIQUE ET LE SECTEUR D'ACTIVITE: PREFECTURE DE M'DIQ FNIDEQ ; 2013  
 جدول 28:

Secteur	الشركات المجهولة الاسم	الشركات المحدودة المسؤولية	الشركات ذات الاسم الجماعي	محللات خصوصية	أنواع أخرى	المجموع	القطاع
	S . A	S.A.R.L.	S.N .C.	Enseigne	Autres	Total	
Agriculture et Pêche	-	...	...	...	...	1	الفلحة و الصيد البحري
Mines et Energie	-	...	...	...	...	-	الطاقة و المعادن
Industrie	-	...	...	...	...	4	الصناعة
Commerce	-	...	...	...	...	58	التجارة
Batiment et Trav. Publics	-	...	...	...	...	34	البناء و الأشغال العمومية
Services	-	...	...	...	...	93	الخدمات
<b>Total</b>	-	132	13	45	-	190	المجموع

الشواهد السلبية حسب الإطار القانوني و القطاع : إقليم وزان، 2013  
 Tableau 29: CERTIFICATS NEGATIFS SELON LA FORME JURIDIQUE ET LE SECTEUR D'ACTIVITE: PROVINCE DE OUEZZANE ; 2013  
 جدول 29:

Secteur	الشركات المجهولة الاسم	الشركات المحدودة المسؤولية	الشركات ذات الاسم الجماعي	محللات خصوصية	أنواع أخرى	المجموع	القطاع
	S . A	S.A.R.L.	S.N .C.	Enseigne	Autres	Total	
Agriculture et Pêche	-	...	...	...	...	-	الفلحة و الصيد البحري
Mines et Energie	-	...	...	...	...	-	الطاقة و المعادن
Industrie	-	...	...	...	...	-	الصناعة
Commerce	-	...	...	...	...	3	التجارة
Batiment et Trav. Publics	-	...	...	...	...	-	البناء و الأشغال العمومية
Services	-	...	...	...	...	1	الخدمات
<b>Total</b>	-	3	-	1	-	4	المجموع

الشواهد السلبية حسب الإطار القانوني و القطاع : ولاية طنجة، 2013  
 Tableau 30 : CERTIFICATS NEGATIFS SELON LA FORME JURIDIQUE ET LE SECTEUR D'ACTIVITE: W. TANGER; 2013  
 جدول 30:

Secteur	الشركات المجهولة الاسم	الشركات المحدودة المسؤولية	الشركات ذات الاسم الجماعي	محللات خصوصية	أنواع أخرى	المجموع	القطاع
	S . A	S.A.R.L.	S.N .C.	Enseigne	Autres	Total	
Agriculture et Pêche	-	15	-	3	-	18	الفلحة و الصيد البحري
Mines et Energie	-	-	-	-	-	-	الطاقة و المعادن
Industrie	2	227	-	11	-	240	الصناعة
Commerce	8	703	1	149	-	861	التجارة
Batiment et Trav. Publics	4	254	-	6	-	264	البناء و الأشغال العمومية
Services	6	1 689	2	346	-	2 043	الخدمات
<b>Total</b>	20	2 888	3	515	-	3 426	المجموع

Source : Délégations provinciales de l'Industrie et du Commerce

المصدر: مندوبيات الإقليمية لوزارة الصناعة و التجارة

## تطور الناتج الداخلي الإجمالي بالجهة

Tableau 31:

جدول 31 :

## EVOLUTION DU PRODUIT INTERIEUR BRUT

Indicateur	جهة طنجة-تطوان			المستوى الوطني			المؤشر
	Région Tanger-Tétouan			Niveau National			
	2010	2011	2012	2010	2011	2012	
PIB (Global en million de DH)	60 752	63 122	65 718	764 031	802 607	827 497	الناتج الداخلي الإجمالي (بمليون درهم)
PIB (par tête en DH)	23 124	21 149	21 682	23 955	24 891	25 386	الناتج الداخلي الإجمالي للفرد (بالدرهم)

PIB:Produit Intérieur Brut

## تطور نفقات الإستهلاك النهائي للأسر

Tableau 32:

جدول 32:

## EVOLUTION DES DEPENSES DE CONSOMMATION FINALES DES MENAGES

Indicateur	جهة طنجة-تطوان			المستوى الوطني			المؤشر
	Région Tanger-Tétouan			Niveau National			
	2010	2011	2012	2010	2011	2012	
DCFM (en million de DH)	49 173	55 654	58 480	437 547	472 938	495 657	نفقات الإستهلاك النهائي للأسر (بمليون درهم)
DCFM ( par tête en Dh)	18 716	18 647	19 294	13 719	14 667	15 206	نفقات الإستهلاك النهائي للأسر حسب الفرد (بالدرهم)
DCFM/PIB (%)	77,9	84,7	89,0	54,5	57,2	59,9	نفقات الإستهلاك النهائي للأسر على الناتج الداخلي الإجمالي (%)

DCFM: Dépenses de Consommation Finale des Ménages

## تطور الناتج الداخلي الإجمالي حسب النشاط الاقتصادي (بمليون درهم)

Tableau 33 :

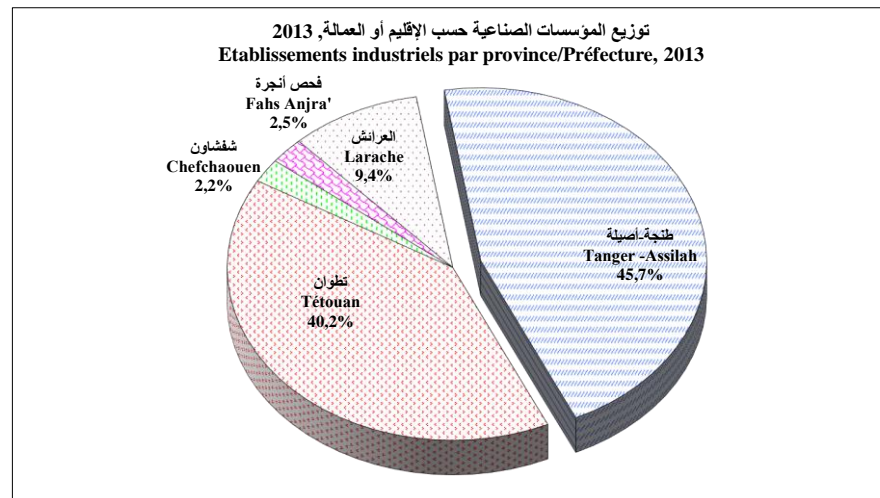
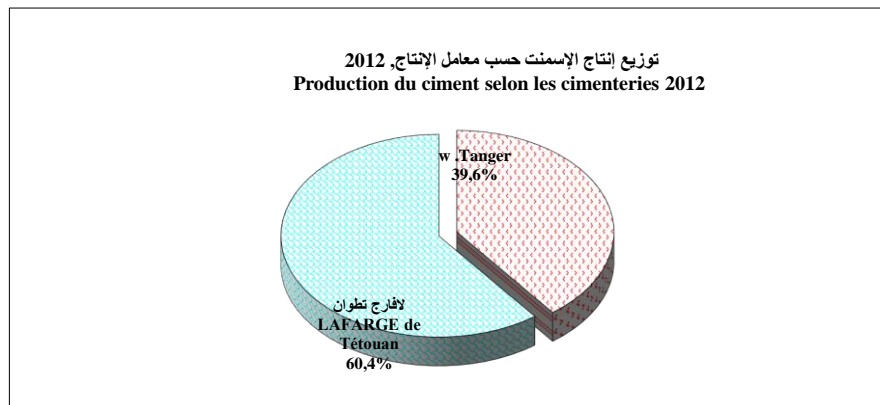
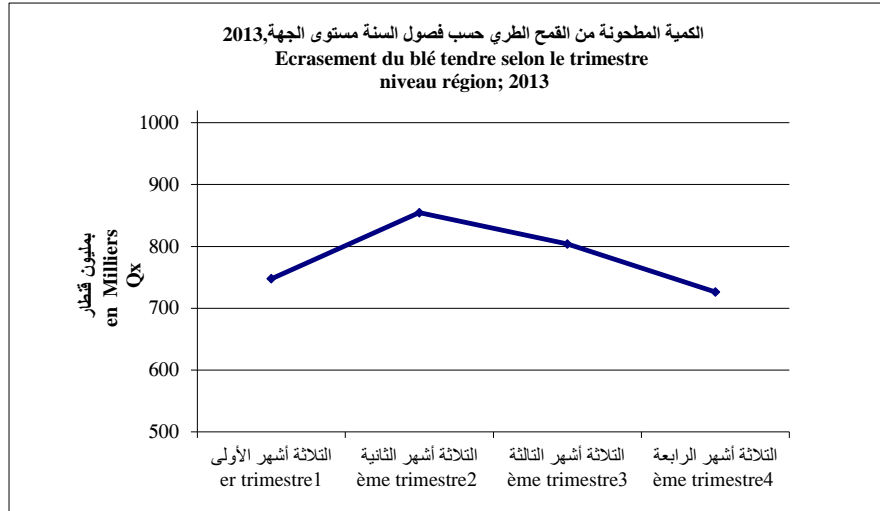
جدول 33:

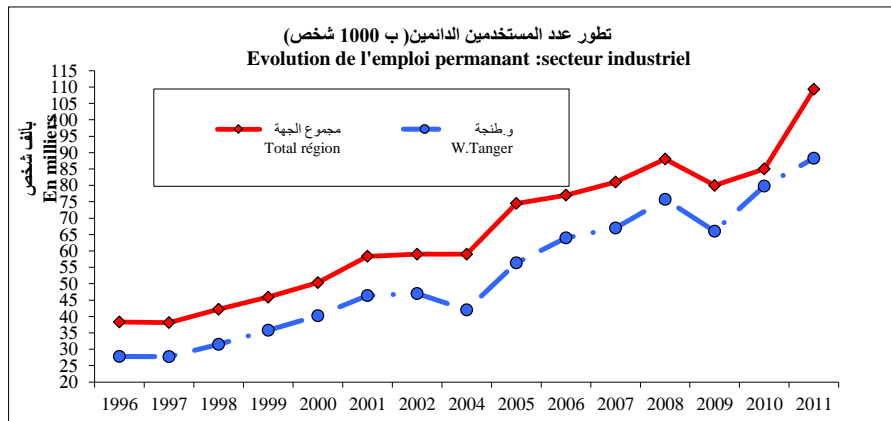
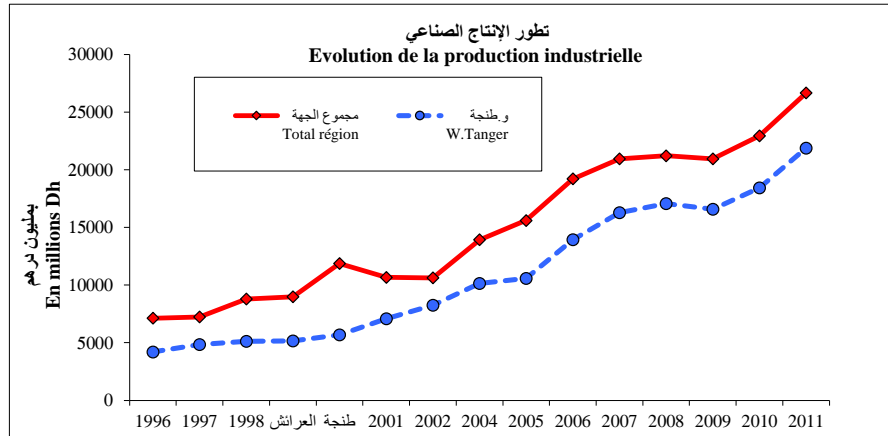
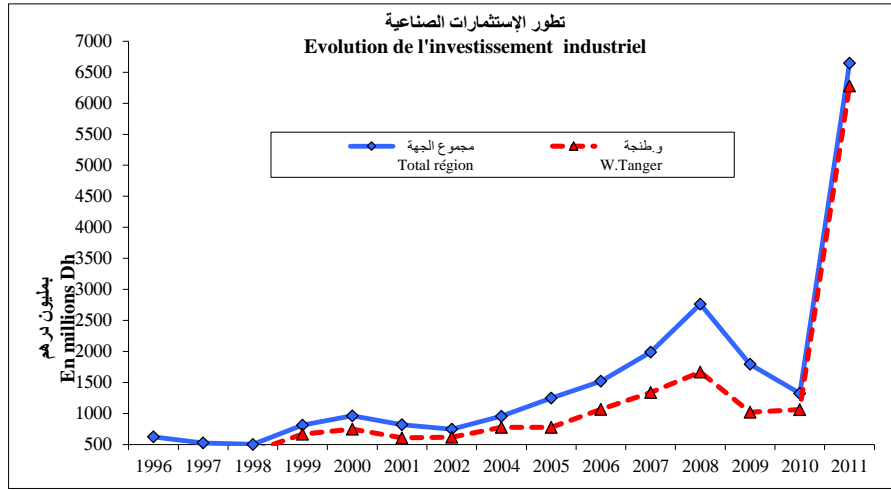
## EVOLUTION DU PRODUIT INTERIEUR BRUT PAR SECTEUR D'ACTIVITE(en millions de Dh)

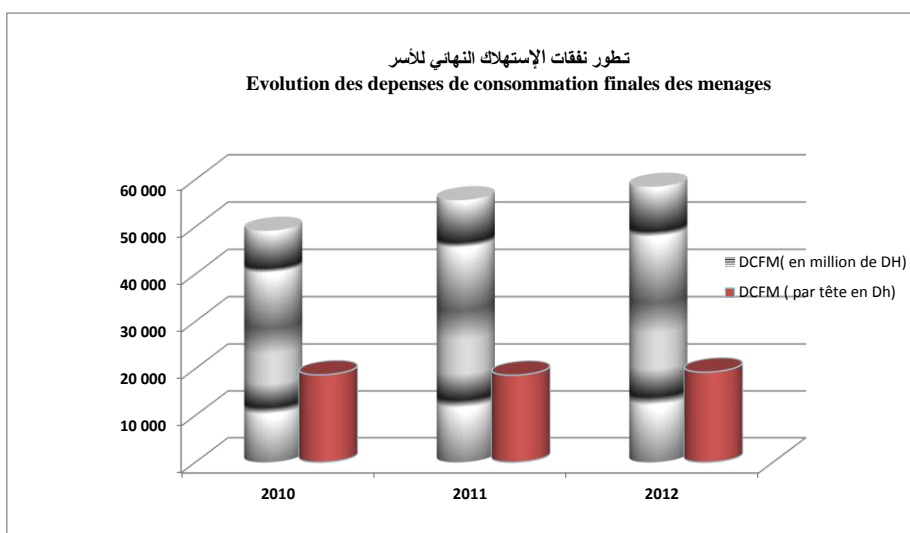
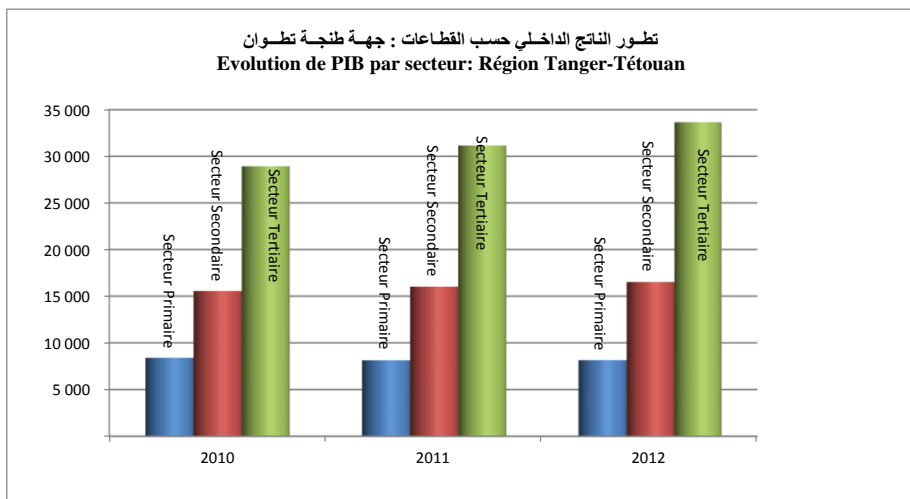
Secteur d'activité	جهة طنجة-تطوان			المستوى الوطني			النشاط الاقتصادي
	Région Tanger-Tétouan			Niveau National			
	2010	2011	2012	2010	2011	2012	
Secteur Primaire	8 391	8 129	8 145	105 534	114 866	110 575	القطاع الأولي
Secteur Secondaire	15 556	16 012	16 522	204 075	224 556	232 872	القطاع الثانوي
Secteur Tertiaire	28 924	31 147	33 641	378 113	402 998	424 283	القطاع الثالثي

Source : Haut Commissariat au Plan (Direction de la Comptabilité Nationale).

المصدر : المندوبية السامية للتخطيط (مديرية المحاسبة الوطنية).







الصناعة التقليدية و التعاونيات  
ARTISANA T ET COOPERATIVES

LISTE DES TABLEAUX :

[Sommaire](#)

لائحة الجداول

Tableau 1 :	تعاونيات الصناعة التقليدية و عدد المنخرطين حسب الإقليم أو العمالة ، 2013 COOPERATIVES ARTISANALES ET ADHERENTS PAR PROVINCE/PREFECTURE, 2013	جدول 1:
Tableau 2 :	مراكز التعلیم و المتعلمين حسب المستوى و العمالة أو الإقليم، 2012-2013 CENTRES D'APPRENTISSAGE ET APPRENTIS SELON LE NIVEAU ET LA PROVINCE/PREFECTURE, 2012-2013	جدول 2:
Tableau 3 :	صادرات منتجات الصناعة التقليدية بالكمية و القيمة حسب العمالة أو الإقليم، 2013 EXPORTATIONS DE PRODUITS ARTISANAUX EN QUANTITES ET VALEURS PAR PROVINCE/PREFECTURE, 2013	جدول 3:
Tableau 4 :	قيمة الصادرات من منتجات الصناعة التقليدية حسب الدول المستوردة و حسب الإقليم أو العمالة ، 2013 LA VALEUR DES EXPORTATIONS DE PRODUITS ARTISANAUX SELON LA DESTINATION PAR PROVINCE / PREFECTURE 2013	جدول 4 :
Tableau 5 :	كمية الصادرات من منتجات الصناعة التقليدية حسب الدول المستوردة و حسب الإقليم أو العمالة ، 2013 LA QUANTITE DES EXPORTATIONS DE PRODUITS ARTISANAUX SELON LA DESTINATION PAR PROVINCE /PREFECTURE, 2013	جدول 5 :
Tableau 6 :	مبيعات منتجات الصناعة التقليدية في السوق الداخلي (قيمة) حسب الإقليم أو العمالة، 2013 VENTES (EN VALEUR) DES PRODUITS ARTISANAUX SUR LE MARCHÉ INTERIEUR PAR PROVINCE /PREFECTURE, 2013	جدول 6 :
Tableau 7 :	مبيعات منتجات الصناعة التقليدية في السوق الداخلي (كمية) حسب الإقليم أو العمالة ، 2013 VENTES (EN QUANTITE) DES PRODUITS ARTISANAUX SUR LE MARCHÉ INTERIEUR PAR PROVINCE /PREFECTURE, 2013	جدول 7 :
Tableau 8 :	المؤسسات التعاونية حسب القطاع و الإقليم أو العمالة ، 2011. ORGANISMES COOPERATIFS PAR SECTEUR ET PAR PROVINCE OU PREFECTURE :2011	جدول 8:
Tableau 9:	المؤسسات التعاونية النشيطة حسب القطاع و العمالة أو الإقليم، 2011. ORGANISMES COOPERATIFS ACTIFS PAR SECTEUR ET PAR PROVINCE /PREFECTURE : 2011	جدول 9:
Tableau 10:	المنخرطون في المؤسسات التعاونية النشيطة حسب القطاع والإقليم أو العمالة ، 2007. ADHERENTS DES ORGANISMES COOPERATIFS ACTIFS PAR SECTEUR ET PAR PROVINCE /PREFECTURE,2007	جدول 10:



تعاونيات الصناعة التقليدية و عدد المنخرطين حسب الإقليم أو العمالة ، 2013

Tableau 1 :

COOPERATIVES ARTISANALES ET ADHERENTS PAR PROVINCE/PREFECTURE, 2013

جدول 1:

Province/Prefecture	التعاونيات Coopératives	عدد المنخرطين Adhérents	الإقليم/العمالة
Chefchaouen	34	618	شفشاون
Fahs-Anjra	1	9	الفحص-أنجرة
Larache	15	391	العراش
M'diq Fnideq	7	155	المضيق الفنيدق
Tanger-Assilah	37	825	طنجة أصيلة
Tétouan	17	349	تطوان
Ouezzane	15	235	وزان
<b>Total</b>	<b>126</b>	<b>2 582</b>	<b>المجموع</b>

مراكز التعليم و المتعلمين حسب المستوى و العمالة أو الإقليم، 2012-2013

Tableau 2 :

CENTRES D'APPRENTISSAGE ET APPRENTIS SELON LE NIVEAU ET LA PROVINCE/PREFECTURE, 2012-2013

جدول 2:

Province/Prefecture	المراكز Centres	المكونين Formateurs	المتعلمين Apprentis		المجموع Total	الإقليم/العمالة
			السنة الأولى 1 <sup>ère</sup> Année	السنة الثانية 2 <sup>ème</sup> Année		
			Chefchaouen	1		
Fahs-Anjra	-	-	-	-	-	الفحص-أنجرة
Larache	1	2	70	3	73	العراش
M'diq Fnideq	1	1	32	6	38	المضيق الفنيدق
Tanger-Assilah	1	14	12	28	40	طنجة أصيلة
Tétouan	1	4	49	15	64	تطوان
Ouezzane	1	2	116	-	116	وزان
<b>Total</b>	<b>5</b>	<b>25</b>	<b>302</b>	<b>52</b>	<b>238</b>	<b>المجموع</b>

صادرات منتجات الصناعة التقليدية بالكمية و القيمة حسب العمالة أو الإقليم، 2013

Tableau 3 :

EXPORTATIONS DE PRODUITS ARTISANAUX EN QUANTITES ET VALEURS PAR PROVINCE/PREFECTURE, 2013

جدول 3:

Province/Prefecture	الكمية بالقطار Quantité (en Qx)	القيمة ب 1000 درهم Valeur (en 1000 Dh)	الإقليم/العمالة
Chefchaouen	2,6	220	شفشاون
Fahs-Anjra	-	-	الفحص-أنجرة
Larache	...	...	العراش
M'diq Fnideq	-	-	المضيق الفنيدق
Tanger-Assilah	2 930,3	3 406	طنجة أصيلة
Tétouan	-	-	تطوان
Ouezzane	-	-	وزان
<b>Total</b>	<b>2 932,9</b>	<b>3 627</b>	<b>المجموع</b>

Source : Délégations Provinciales de l'Artisanat.

المصدر: مندوبيات الإقليمية للصناعة التقليدية

Tableau 4 : قيمة الصادرات من منتجات الصناعة التقليدية حسب الدول المستوردة و حسب الإقليم أو العمالة ، 2013  
 LA VALEUR DES EXPORTATIONS DE PRODUITS ARTISANAUX SELON LA DESTINATION PAR PROVINCE / PREFECTURE 2013 : جدول 4 :  
 En 1000 Dh (ب 1000 درهم)

Pays de destination	شفشاون Chefchaouen	الفحص-أنجرة Fahs-Anjra	المضيق الفينيق العرائش Larache	طنجة M'diq-Fnideq	تطوان Tanger	المجموع Tétouan	الدول المستوردة Total
Europe	220	-	...	-	3 151	-	3 371
Angleterre	-	-	...	-	53	-	53
France	-	-	...	-	2 256	-	2 256
Espagne	-	-	...	-	769	-	769
Belgique	-	-	...	-	-	-	-
Italie	-	-	...	-	46	-	46
Suisse	-	-	...	-	-	-	-
Autriche	-	-	...	-	-	-	-
Suède	-	-	...	-	-	-	-
Allemagne	-	-	...	-	-	-	-
Finlande	-	-	...	-	-	-	-
Autres	220	-	...	-	26	-	246
Etats Unis	-	-	...	-	61	-	-
Canada	-	-	...	-	-	-	-
Pays Arabes et Africain	-	-	...	-	72	-	72
Australie	-	-	...	-	57	-	-
Japan	-	-	...	-	65	-	-
Autres	-	-	...	-	-	-	-
Total	220	-	...	-	3 406	-	3 627

Tableau 5 : كمية الصادرات من منتجات الصناعة التقليدية حسب الدول المستوردة و حسب الإقليم أو العمالة ، 2013  
 LA QUANTITE DES EXPORTATIONS DE PRODUITS ARTISANAUX SELON LA DESTINATION PAR PROVINCE /PREFECTURE, 2013 : جدول 5 :  
 بالقطار

Pays de destination	شفشاون Chefchaouen	الفحص-أنجرة Fahs-Anjra	المضيق الفينيق العرائش Larache	طنجة M'diq-Fnideq	تطوان Tanger	المجموع Tétouan	الدول المستوردة Total
Europe	2,6	-	...	-	2 836,78	-	2 839,33
Angleterre	-	-	...	-	16,55	-	16,55
France	-	-	...	-	76,66	-	76,66
Espagne	-	-	...	-	2 739,71	-	2 739,71
Belgique	-	-	...	-	-	-	-
Italie	-	-	...	-	0,65	-	-
Suisse	-	-	...	-	-	-	-
Autriche	-	-	...	-	-	-	-
Suède	-	-	...	-	-	-	-
Allemagne	-	-	...	-	-	-	-
Finlande	-	-	...	-	-	-	-
Autres	2,6	-	...	-	3,21	-	5,76
Etats Unis	-	-	...	-	3,00	-	3,00
Canada	-	-	...	-	-	-	-
Pays Arabes et Africain	-	-	...	-	17,46	-	17,46
Australie	-	-	...	-	72,36	-	-
Japan	-	-	...	-	0,72	-	-
Autres	-	-	...	-	-	-	-
Total	2,6	-	...	-	2 930,32	-	2 856,79

Source : Délégations Provinciales de l'Artisanat

المصدر: المندوبيات الإقليمية للصناعة التقليدية

Tableau 6 : مبيعات منتجات الصناعة التقليدية في السوق الداخلي (قيمة) حسب الإقليم أو العمالة, 2013  
 VENTES (EN VALEUR) DES PRODUITS ARTISANAUX SUR LE MARCHÉ INTERIEUR  
 PAR PROVINCE /PREFECTURE, 2013

En 1000 Dh	شفشاون Chefchaouen	الفحص-أنجرة Fahs-Anjra	المضيق-الغندوق-العرانش M'diq-Fnideq Larache	طنجة Tanger	تطوان Tétouan	المجموع Total	(ب 1000 درهم) المنتجات
Tapis	-	-	-	-	-	-	الزرايب
Poteries	-	-	-	-	-	-	الفخار
fer forgé	30	-	-	-	-	30	الحديد المطروق
Vêtements	170	-	-	-	-	170	ملابس
Ouvrage en bois	300	-	-	-	-	300	منتجات خشبية
Maroquinerie	230	-	-	-	-	230	منتجات الدباغة
Vannerie	-	-	-	-	-	-	مصنوعات نباتية
Ouvrage en cuivre	-	-	-	-	-	-	منتجات نحاسية
Couvertures	100	-	-	-	-	100	الأغطية
Articles Chaussants	22	-	-	-	-	22	الأحذية
Bijouterie Fantaisie	150	-	-	-	-	150	مجوهرات تقليدية
Divers	400	-	-	-	-	400	منتجات أخرى
<b>Total</b>	<b>1 402</b>	-	-	-	-	<b>1 402</b>	<b>المجموع</b>

Tableau 7 : مبيعات منتجات الصناعة التقليدية في السوق الداخلي (كمية) حسب الإقليم أو العمالة , 2013  
 VENTES (EN QUANTITE) DES PRODUITS ARTISANAUX SUR LE MARCHÉ INTERIEUR  
 PAR PROVINCE /PREFECTURE, 2013

En QX	شفشاون Chefchaouen	الفحص-أنجرة Fahs-Anjra	المضيق-الغندوق-العرانش M'diq-Fnideq Larache	طنجة Tanger	تطوان Tétouan	المجموع Total	بالقطار المنتجات
Tapis	-	-	-	-	-	-	الزرايب
Poteries	-	-	-	-	-	-	الفخار
fer forgé	250	-	-	-	-	250	الحديد المطروق
Vêtements	16	-	-	-	-	16	ملابس
Ouvrage en bois	140	-	-	-	-	140	منتجات خشبية
Maroquinerie	3	-	-	-	-	3	منتجات الدباغة
Vannerie	-	-	-	-	-	-	مصنوعات نباتية
Ouvrage en cuivre	-	-	-	-	-	-	منتجات نحاسية
Couvertures	25	-	-	-	-	25	الأغطية
Articles Chaussants	4	-	-	-	-	4	الأحذية
Bijouterie Fantaisie	2	-	-	-	-	2	مجوهرات تقليدية
Divers	12	-	-	-	-	12	منتجات أخرى
<b>Total</b>	<b>452</b>	-	-	-	-	<b>452</b>	<b>المجموع</b>

Source : Délégations Provinciales de l'Artisanat

المصدر : مندوبيات الإقليم للصناعة التقليدية

المؤسسات التعاونية حسب القطاع و الإقليم أو العمالة ، 2011 : جدول 8 :  
**Tableau 8: ORGANISMES COOPERATIFS PAR SECTEUR ET PAR PROVINCE OU PREFECTURE 2011**

Secteurs	شفتاون Chefchaouen	العرانش Larache	طنجة-أصيلة Tanger- Fabs- Assilah Anira	الفحص أنجرة Anjra	تطوان Tétouan	المضيق الفاضية M'diq Fnideq	وزان Ouezzane	المجموع Total	القطاع
<b>1 Agriculture</b>	<b>71</b>	<b>428</b>	<b>18</b>	<b>10</b>	<b>25</b>	<b>2</b>	<b>125</b>	<b>679</b>	<b>1 الفلاحة</b>
<b>1.1 Réforme Agraire</b>	-	-	-	-	-	-	-	-	<b>1.1 الإصلاح الزراعي</b>
<b>1.2 Hors Réforme Agraire</b>	<b>71</b>	<b>428</b>	<b>18</b>	<b>10</b>	<b>25</b>	<b>2</b>	<b>125</b>	<b>679</b>	<b>1.2 خارج الإصلاح الزراعي</b>
coop. Laitière de transformation	1	-	-	1	1	1	-	4	تعاونية الحليب المصنع
coop. de commercialisation du lait	2	84	6	-	-	-	5	97	تعاونية تجارة الحليب
coop. Maraichères	-	-	-	-	-	-	1	1	تعاونية الخضار
coop.agrimucoles	-	-	-	-	-	-	25	25	تعاونية الحوامض
coop. Huileries	10	15	-	-	8	-	18	51	تعاونية الزيوت
coop.d'élevage	13	166	6	3	1	-	2	191	تعاونية تربية المواشي
coop. D'avicole	2	2	-	-	-	-	41	45	تعاونية تربية الدجاج
coop.d'apicole	28	109	4	4	9	-	-	154	تعاونية تربية النحل
coop.céréalières	-	1	-	-	-	-	-	1	تعاونية الحبوب
coop.irrigation	-	-	-	-	-	-	-	-	تعاونية الري
coop.fromagerie	-	-	-	-	-	-	-	-	تعاونية الاجبان
coop. Approvisionnement	-	-	-	-	-	-	-	-	تعاونية التموين
coop. d'utilisation du matériel agricole (CUMA)	-	-	-	-	-	-	-	-	التعاونية الفلاحية لاستعمال معدات الفلاحة
Autres	15	51	2	2	6	1	33	110	تعاونيات أخرى
<b>2. Artisanat</b>	<b>28</b>	<b>17</b>	<b>24</b>	<b>1</b>	<b>20</b>	<b>2</b>	<b>12</b>	<b>104</b>	<b>2 الصناعة التقليدية</b>
Cuir tanneurs	1	1	1	-	1	-	1	5	دباغة الجلد
Textiles	6	4	1	1	3	1	4	20	النسيج
Tapis	1	2	1	-	1	-	-	5	الزرايبي
Menuiseries	1	-	1	-	1	-	2	5	الخشب
Céramiques	-	2	1	-	1	-	-	4	الزليج
Batiments gros oeuvres	-	1	-	-	-	-	-	1	البنيات و الأشغال الكبرى
Autres	19	7	19	-	13	1	5	64	صناعات أخرى
<b>3. Forêt</b>	<b>1</b>	<b>6</b>	<b>-</b>	<b>-</b>	<b>-</b>	<b>-</b>	<b>1</b>	<b>8</b>	<b>3 الغابات</b>
<b>4. Pêche</b>	<b>3</b>	<b>1</b>	<b>1</b>	<b>-</b>	<b>3</b>	<b>5</b>	<b>-</b>	<b>13</b>	<b>4 الصيد البحري</b>
<b>5. Consommation</b>	<b>-</b>	<b>1</b>	<b>-</b>	<b>-</b>	<b>-</b>	<b>-</b>	<b>-</b>	<b>1</b>	<b>5 الاستهلاك</b>
<b>6. Commerçants détaillants</b>	<b>-</b>	<b>-</b>	<b>6</b>	<b>-</b>	<b>1</b>	<b>-</b>	<b>1</b>	<b>8</b>	<b>6 التجارة بالتقسيط</b>
<b>7. Habitat</b>	<b>5</b>	<b>7</b>	<b>26</b>	<b>1</b>	<b>18</b>	<b>-</b>	<b>1</b>	<b>58</b>	<b>7 السكني</b>
<b>8. Autres à préciser</b>	<b>5</b>	<b>8</b>	<b>7</b>	<b>2</b>	<b>11</b>	<b>-</b>	<b>10</b>	<b>43</b>	<b>8 قطاعات أخرى</b>
Denrées alimentaires	1	2	3	-	1	-	2	9	المواد الغذائية
Main d'oeuvre	-	-	2	-	-	-	-	2	اليد العاملة
Plantes médicinales	2	4	1	-	8	-	5	20	النباتات الطبية
Transport	2	2	1	-	2	-	3	10	النقل
Exploitation des carrières	-	-	-	2	-	-	-	2	استغلال المقالع
<b>Total</b>	<b>113</b>	<b>468</b>	<b>82</b>	<b>14</b>	<b>78</b>	<b>9</b>	<b>150</b>	<b>914</b>	<b>المجموع</b>

Source : Délégation Régionale ODCO

المصدر : المندوبية الجهوية لمكتب تنمية التعاون

المؤسسات التعاونية النشيطة حسب القطاع و العمالة أو الإقليم، 2011  
**Tableau 9: ORGANISMES COOPÉRATIFS ACTIFS PAR SECTEUR ET PAR PROVINCE /PREFECTURE :** جدول 9:

Secteurs	شفشاون Chefchaouen	العرانث Larache	طنجة أصيلة Tanger Assilah	الفحص أنجرة Fahs Anjra	تطوان Tétouan	المضيق الغنيبة M'diq Fnideq	وزان Ouezzane	المجموع Total	القطاع
<b>1 Agriculture</b>	<b>41</b>	<b>247</b>	<b>8</b>	<b>4</b>	<b>13</b>	<b>2</b>	<b>85</b>	<b>400</b>	<b>1 الفلاحة</b>
<b>1.1 Réforme Agraire</b>	-	-	-	-	-	-	-	-	<b>1.1 الإصلاح الزراعي</b>
<b>1.2 Hors Réforme Agraire</b>	<b>41</b>	<b>247</b>	<b>8</b>	<b>4</b>	<b>13</b>	<b>2</b>	<b>85</b>	<b>400</b>	<b>1.2 خارج الإصلاح الزراعي</b>
coop. Laitière de transformator	-	-	-	1	1	1	-	3	تعاونية الحليب المصنع
coop. de commercialisation du l	-	80	2	-	-	-	4	86	تعاونية تجارة الحليب
coop. Maraichères	-	-	-	-	-	-	1	1	تعاونية الخضار
coop.agrimucoles	-	-	-	-	-	-	-	-	تعاونية الحوامض
coop. Huileries	6	10	-	-	6	-	20	42	تعاونية الزيوت
coop.d'élevage	6	60	2	-	1	-	10	79	تعاونية تربية المواشي
coop. D'avicole	1	1	-	-	-	-	2	4	تعاونية تربية الدجاج
coop.d'apicole	18	65	4	2	5	-	31	125	تعاونية تربية النحل
coop.céréalières	-	-	-	-	-	-	-	-	تعاونية الحبوب
coop.irrigation	-	-	-	-	-	-	-	-	تعاونية الري
coop.fromagerie	-	-	-	-	-	-	-	-	تعاونية الأجبان
coop. Approvisionnement	-	-	-	-	-	-	-	-	تعاونية التموين
coop. d'utilisation du matériel agricole (CUMA)	-	-	-	-	-	-	-	-	التعاونية الفلاحية لاستعمال معدات الفلاحة
Autres	10	31	-	1	-	1	17	60	تعاونيات فلاحية أخرى
<b>2. Artisanat</b>	<b>18</b>	<b>7</b>	<b>12</b>	<b>1</b>	<b>10</b>	<b>2</b>	<b>6</b>	<b>56</b>	<b>2. الصناعة التقليدية</b>
Cuir tanneurs	-	-	-	-	-	-	-	-	ديباغة الجلد
Textiles	4	-	-	1	2	1	4	12	النسيج
Tapis	-	1	-	-	1	-	-	2	الزرايبي
Menuiseries	-	-	-	-	1	-	1	2	الخشب
Céramiques	-	2	1	-	1	-	-	4	الزليج
Batiments gros oeuvres	-	-	-	-	-	-	-	-	البنائيات و الأشغال الكبر
Autres	14	4	11	-	5	1	1	36	صناعات أخرى
<b>3. Forêt</b>	-	<b>6</b>	-	-	-	-	-	<b>6</b>	<b>3. الغابات</b>
<b>4. Pêche</b>	<b>3</b>	<b>1</b>	<b>1</b>	-	<b>3</b>	<b>4</b>	-	<b>12</b>	<b>4. الصيد البحري</b>
<b>5. Consommation</b>	-	<b>1</b>	-	-	-	-	-	<b>1</b>	<b>5. الاستهلاك</b>
<b>6. Commerçants détaillants</b>	-	-	<b>4</b>	-	<b>1</b>	-	<b>1</b>	<b>6</b>	<b>6. التجارة بالتقسيط</b>
<b>7. Habitat</b>	<b>4</b>	<b>5</b>	<b>24</b>	<b>1</b>	<b>12</b>	-	<b>1</b>	<b>47</b>	<b>7. السكني</b>
<b>8. Autres à préciser</b>	<b>5</b>	<b>8</b>	<b>4</b>	-	<b>9</b>	-	<b>8</b>	<b>34</b>	<b>8. قطاعات أخرى</b>
Denrées alimentaires	1	2	3	-	1	-	2	9	المواد الغذائية
Main d'oeuvre	-	-	-	-	-	-	-	-	اليد العاملة
Servises	-	-	-	-	-	-	-	-	الخدمات
Transport	2	2	-	-	2	-	3	9	النقل
Plantes médicinales	2	4	1	-	6	-	3	16	النباتات الطبية
<b>9. Commercialisation des produits d'artisanat:</b>	-	-	-	-	-	-	-	-	<b>9. تسويق منتوجات الصناعة</b>
Baboucier Cordonnier	-	-	-	-	-	-	-	-	إسكافي وصانع البلغة
Maroquinerie	-	-	-	-	-	-	-	-	الديباغة
Zelligeures	-	-	-	-	-	-	-	-	زلاجي
Confection	-	-	-	-	-	-	-	-	الخيطة
Ferronnerie	-	-	-	-	-	-	-	-	الحدادة
Approvisionnement des produits artisanaux	-	-	-	-	-	-	-	-	تموين مواد الصناعة التقليدية
<b>Total</b>	<b>71</b>	<b>275</b>	<b>53</b>	<b>6</b>	<b>48</b>	<b>8</b>	<b>101</b>	<b>562</b>	<b>المجموع</b>

Source : Délégation Régionale ODCO

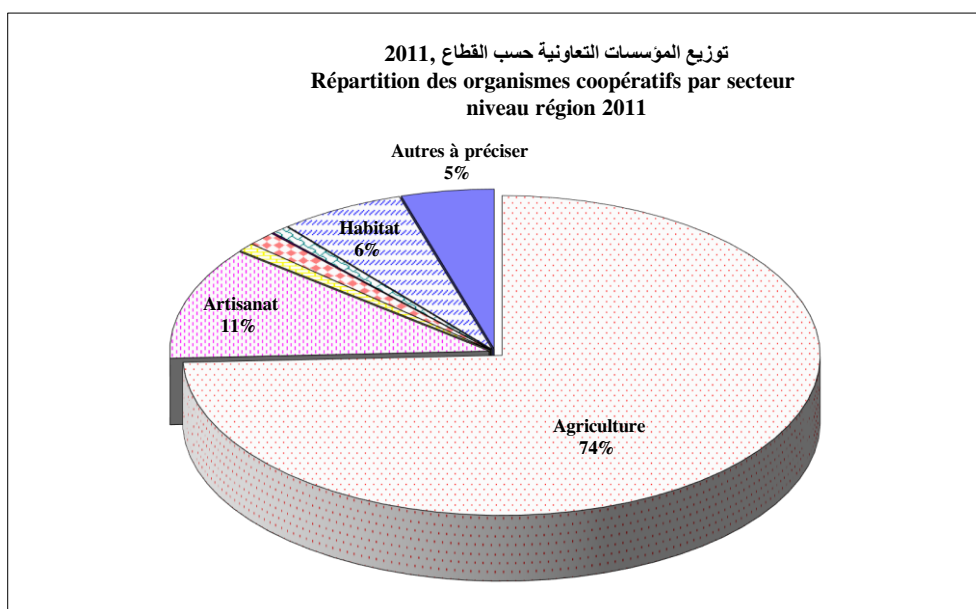
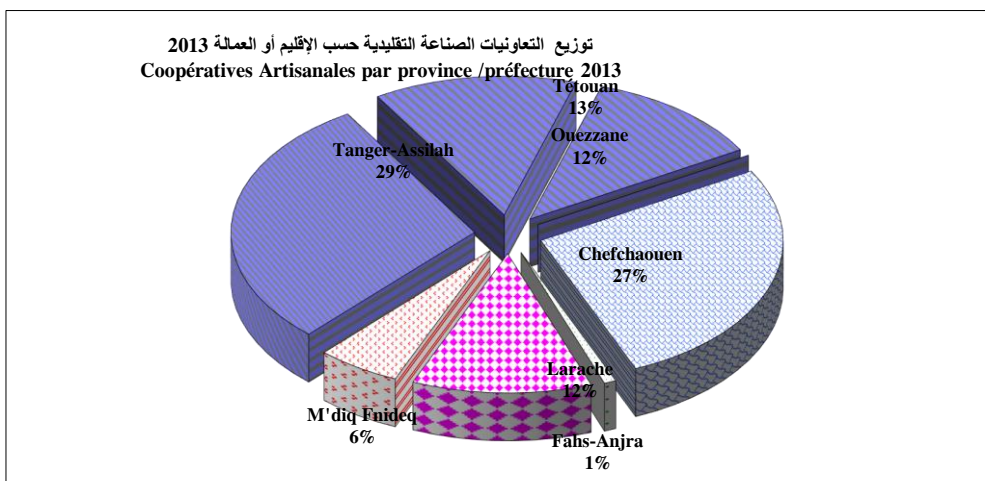
المصدر: المندوبية الجهوية لمكتب تنمية التعاون

المختطفون في المؤسسات التعاونية النشيطة حسب القطاع والإقليم أو العمالة ، 2007  
 Tableau 10: ADHERENTS DES ORGANISMES COOPERATIFS ACTIFS PAR SECTEUR ET PAR PROVINCE /PREFECTURE, 2007 :جدول 10

Secteurs	شفشاون Chefchaouen	العرانش Larache	طنجة Tanger	الفحص أنجرة Fahs Anica	تطوان Tétouan	المضيق القبندية M'diq Eniden	المجموع Total	القطاع
<b>1 Agriculture</b>	<b>2 354</b>	<b>11 318</b>	<b>360</b>	<b>138</b>	<b>3 836</b>	-	<b>18 006</b>	<b>1 الفلاحة</b>
<b>1.1 Réforme Agraire</b>	-	-	-	-	-	-	-	<b>1.1 الإصلاح الزراعي</b>
<b>1.2 Hors Réforme Agraire</b>	<b>2 354</b>	<b>11 318</b>	<b>360</b>	<b>138</b>	<b>3 836</b>	-	<b>18 006</b>	<b>1.2 خارج الإصلاح الزراعي</b>
Coop. Laitière de transformation	35	-	49	-	3 150	-	3 234	تعاونية الحليب المصنوع
Coop. de commercialisation de Lait	335	10 079	110	75	42	-	10 641	تعاونية تجارة الحليب
coop. Maraichères	8	14	-	-	15	-	37	تعاونية الخضار
coop.agrimucoles	-	-	-	-	-	-	-	تعاونية الحوامض
coop. Huileries	416	139	-	-	-	-	555	تعاونية الزيوت
coop.d'élevage	205	373	155	-	9	-	742	تعاونية تربية المواشي
coop. D'avicole	29	14	-	-	-	-	43	تعاونية تربية النجاج
coop.d'apicole	350	255	7	28	37	-	677	تعاونية تربية النحل
coop.céréalières	-	-	-	-	-	-	-	تعاونية الحبوب
coop. Approvisionnement	946	123	20	35	170	-	1 294	تعاونية التموين
coop.d'utilisation du matériel agricole	30	196	19	-	20	-	265	التعاونية الفلاحية لاستعمال معدات الفلاحة
Autres	-	125	-	-	393	-	518	تعاونيات فلاحية أخرى
<b>2. Artisanat</b>	<b>448</b>	<b>380</b>	<b>491</b>	<b>15</b>	<b>225</b>	-	<b>1 559</b>	<b>2. الصناعة التقليدية</b>
Cuir tanneurs	7	54	59	-	-	-	120	ديباغة الجلد
Textiles	-	-	-	15	-	-	15	النسيج
Tapis	-	-	-	-	13	-	13	الزرابي
Menuiseries	64	139	8	-	72	-	283	الخشب
Céramiques	-	37	9	-	14	-	60	الزليج
Batiments gros oeuvres	8	-	125	-	11	-	144	البنائيات و الأشغال الكبر
Autres	369	150	290	-	115	-	924	صناعات أخرى
<b>3. Forêt</b>	<b>8</b>	<b>33</b>	-	-	<b>9</b>	-	<b>50</b>	<b>3 الغابات</b>
<b>4. Pêche</b>	<b>172</b>	-	-	-	<b>120</b>	<b>96</b>	<b>388</b>	<b>4 الصيد البحري</b>
<b>5. Consommation</b>	-	<b>120</b>	-	-	-	-	<b>120</b>	<b>5 الإستهلاك</b>
<b>6. Commerçants détaillants</b>	<b>13</b>	<b>13</b>	<b>123</b>	-	-	-	<b>149</b>	<b>6 التجارة بالتقسيط</b>
<b>7. Habitat</b>	<b>67</b>	<b>179</b>	<b>686</b>	-	<b>290</b>	-	<b>1 222</b>	<b>7 السكني</b>
<b>8. Autres à préciser</b>	<b>58</b>	<b>74</b>	<b>8</b>	<b>33</b>	<b>96</b>	-	<b>269</b>	<b>8 قطاعات أخرى</b>
Commerce et industrie	-	-	8	33	-	-	41	التجارة و الصناعة
Main d'oeuvre	-	-	-	-	-	-	-	اليد العاملة
Servises	-	-	-	-	-	-	-	الخدمات
Transport	55	74	-	-	96	-	225	النقل
Tourisme	3	-	-	-	-	-	3	السياحة
<b>Total</b>	<b>3 120</b>	<b>12 117</b>	<b>1 668</b>	<b>186</b>	<b>4 576</b>	<b>96</b>	<b>21 763</b>	<b>المجموع</b>

Source : Délégation Régionale ODCO

المصدر: المنطوية الجهوية لمكتب تنمية التعاون



البناء و العقار

CONSTRUCTION ET FONCIER

LISTE DES TABLEAUX :

لائحة الجداول

Tableau 1 :	توزيع الأسر (ب %) حسب نوع السكن ، وسط الإقامة و الإقليم/العمالة ، تاريخ مرجع الإحصاء 2004 REPARTITION DES MENAGES (en %) SELON LE TYPE DE LOGEMENT, LE MILIEU DE RESIDENCE ET LA PROVINCE/PREFECTURE, DATE DE RGPH 2004	جدول 1:
Tableau 2 :	توزيع الأسر (ب %) حسب صفة الحياة، وسط الإقامة و الإقليم/العمالة، تاريخ مرجع الإحصاء العام للسكان و السكنى، 2004 REPARTITION DES MENAGES (en %) SELON LE STATUT D'OCCUPATION DU LOGEMENT, LE MILIEU DE RESIDENCE ET LA PROVINCE/PREFECTURE,DATE DE RGPH 2004	جدول 2:
Tableau 3 :	توزيع الأسر الحضرية ب (%) حسب أقدمية المسكن و الإقليم/العمالة،تاريخ مرجع الإحصاء العام للسكان و السكنى، 2004 REPARTITION DES MENAGES URBAINS EN (%) SELON L'ANCIENNETE DU LOGEMENT ET LA PROVINCE/PREFECTURE ,DATE DE RGPH 2004	جدول 3 :
Tableau 4 :	نسبة الأسر حسب التجهيزات الأساسية للمسكن و العمالة أو الإقليم، تاريخ مرجع الإحصاء العام للسكان و السكنى، 2004 PROPORTION DES MENAGES SELON LES EQUIPEMENTS DE BASE DU LOGEMENT ET LA PROVINCE/PREFECTURE ,DATE DE RGPH 2004	جدول 4:
Tableau 5 :	نسبة الأسر حسب طريقة تصريف المياه المستعملة ، وسط الإقامة و الإقليم/العمالة،تاريخ مرجع الإحصاء العام للسكان و السكنى، 2004 PROPORTION DES MENAGES SELON LE MODE D'EVACUATION DES EAUX USEES, LE MILIEU DE RESIDENCE ET LA PROVINCE/PREFECTURE, DATE DE RGPH 2004	جدول 5 :
Tableau 6 :	نسبة الأسر الغير مرتبطة بشبكة الماء حسب مصدر الماء، وسط الإقامة و الإقليم/العمالة،تاريخ مرجع الإحصاء العام للسكان و السكنى، 2004 PROPORTION DES MENAGES NON RELIES AU RESEAU PUBLIC DE DISTRIBUTION D'EAU SELON LE MODE D'APPROVISIONNEMENT EN EAU, LE MILIEU DE RESIDENCE ET LA PROVINCE/PREFECTURE, DATE DE RGPH 2004	جدول 6 :
Tableau 7 :	نسبة الأسر الغير مرتبطة بشبكة الكهرباء حسب مصدر الإنارة ، وسط الإقامة و الإقليم/العمالة، تاريخ مرجع الإحصاء العام للسكان و السكنى، 2004 PROPORTION DES MENAGES NON RELIES AU RESEAU PUBLIC DE DISTRIBUTION D'ELECTRICITE SELON LE MODE D'ECLAIRAGE, LE MILIEU DE RESIDENCE ET LA PROVINCE/PREFECTURE, DATE DE RGPH 2004	جدول 7 :
Tableau 8 :	نسبة الأسر المتوفرة على بعض التجهيزات المنزلية حسب وسط الإقامة و الإقليم/العمالة، تاريخ مرجع الإحصاء العام للسكان و السكنى، 2004 PROPORTION DES MENAGES DOTES DE CERTAINS EQUIPEMENTS DOMESTIQUES SELON LE MILIEU DE RESIDENCE ET LA PROVINCE/PREFECTURE, DATE DE RGPH 2004	جدول 8 :
Tableau 9 :	عدد الأفراد لكل غرفة حسب سط الإقامة و الإقليم/العمالة، الإحصاء العام للسكان و السكنى، 2004 NOMBRE DE PERSONNES PAR PIECE DE LOGEMENT SELON LE MILIEU DE RESIDENCE ET LA PROVINCE/PREFECTURE, RGPH 2004	جدول 9:
Tableau 10 :	عدد رخص البناء المسلمة حسب صنف البناءية ،البلديات و الشهر، 2013 NOMBRE D'AUTORISATIONS DELIVREES SELON LE TYPE DE CONSTRUCTION,LA MUNICIPALITE ET LE MOIS,2013	جدول 10:



Tableau 11 :	الإحصائيات المتعلقة برخص البناء حسب صنف المسكن و البلديات، 2013 STATISTIQUES AFFERENTES AUX AUTORISATIONS DE CONSTRUIRE SELON LE TYPE DE CONSTRUCTION ET LA MUNICIPALITE,2013	جدول 11:
Tableau 12 :	توزيع المساكن المرخصة حسب صنف البناء و عدد الغرف و البلديات، 2013 REPARTITION DES LOGEMENTS SELON LA MUNICIPALITE,LE TYPE DE CONSTRUCTION ET LE NOMBRE DE PIECES,2013	جدول 12:
Tableau 13 :	توزيع رخص البناء حسب صنف البناء و صنف صاحب الطلب و البلديات، 2013 REPARTITION DES AUTORISATIONS DE CONSTRUIRE SELON LA MUNICIPALITE,LE TYPE DE CONSTRUCTION ET LE TYPE DE DEMANDEUR,2013	جدول 13:
Tableau 14 :	توزيع قيمة البناءات حسب صنف البناء ، البلديات و صنف صاحب الطلب، 2013 REPARTITION DE LA VALEUR DES CONSTRUCTIONS SELON LE TYPE DE CONSTRUCTION,LA MUNICIPALITE ET LE TYPE DE DEMANDEUR,2013	جدول 14:
Tableau 15 :	صنف البناء حسب البلديات و نوع الأشغال، 2013 NATURE DE CONSTRUCTION SELON LA MUNICIPALITE ET LE TYPE DE CONSTRUCTION,2013	جدول 15:
Tableau 16 :	طلبات التحفيظ حسب المحافظة العقارية و الوسط REQUISITIONS DEPOSEES PAR CONSERVATION FONCIERE ET PAR MILIEU	جدول 16:
Tableau 17:	الرسوم العقارية المنجزة الناتجة عن التحفيظ حسب المحافظة العقارية و الوسط TITRES FONCIERS ETABLIS SUITE AUX IMMATRICULATIONS PAR CONSERVATION FONCIERE ET PAR MILIEU	جدول 17:
Tableau 18:	الرسوم العقارية المنجزة الناتجة عن التقسيم حسب المحافظة العقارية و الوسط TITRES FONCIERS ETABLIS SUITE AUX MORCELLEMENTS PAR CONSERVATION FONCIERE ET PAR MILIEU	جدول 18:
Tableau 19:	الرهون المسجلة حسب المحافظة العقارية و الوسط HYPOTHEQUES INSCRITES PAR CONSERVATION FONCIERE ET PAR MILIEU	جدول 19:
Tableau 20:	المداخل المنجزة حسب المحافظة العقارية RECETTES REALISEES PAR CONSERVATION FONCIERE	جدول 20:
Tableau 21 :	التصاميم الخرائطية المنجزة من طرف المصالح الخرائطية حسب الوسط PLANS CADASTRAUX ETABLIS PAR SERVICE DU CADASTRE ET PAR MILIEU	جدول 21:

توزيع الأسر (ب %) حسب نوع السكن ، وسط الإقامة و الإقليم/العمالة ، تاريخ مرجع الإحصاء 2004

Tableau 1 : REPARTITION DES MENAGES (en %) SELON LE TYPE DE LOGEMENT, LE MILIEU DE RESIDENCE ET LA PROVINCE/PREFECTURE, DATE DE RGPH 2004 جدول 1:

Type de logement	شفشاون Chefchaou en	الفص أنجرة Fahs Anjra	المضيق الفنيق العرائش Larache	M'diq Fnideq	وزان Ouezzan e	طنجة-أصيلة Tanger- Assilah	تطوان Tétouan	الجهة Région	نوع السكن
<b>الحضري</b>									
Villa	0,7	-	0,7	1,2	1,0	2,4	1,3	<b>1,7</b>	فيلا
Appartement	11,9	-	4,0	9,8	2,6	11,8	17,5	<b>11,4</b>	شقة
Maison marocaine traditionn	21	-	8,6	3,4	18,9	4,0	10,3	<b>7,2</b>	سكنى مغربية تقليدية
Maison marocaine moderne	53,9	-	67,1	77,9	63,5	74,1	64,5	<b>70,2</b>	سكنى مغربية عصرية
Maison sommaire/bidonville	5,9	-	16,3	2,4	5,7	3,4	2,5	<b>5,2</b>	منزل صفيح
Habitation de type rural	0,9	-	0,5	0,9	5,5	0,3	0,8	<b>0,7</b>	سكن قروي
Autres	5,6	-	2,7	4,4	2,7	4,0	3,1	<b>3,6</b>	أنواع أخرى
<b>القروي</b>									
Villa	0,2	1,5	0,3	0,9	0,1	0,2	0,4	<b>0,3</b>	فيلا
Appartement	0,1	0,3	-	0,5	-	-	0,1	<b>0,1</b>	شقة
Maison marocaine traditionn	2,9	5	2,6	18,5	0,7	3,4	2,1	<b>2,6</b>	سكنى مغربية تقليدية
Maison marocaine moderne	23,3	34,3	18,1	25,7	5,3	33,4	27,2	<b>20,2</b>	سكنى مغربية عصرية
Maison sommaire/bidonville	1,6	2,0	2,3	4,2	0,4	6,7	1,9	<b>2,0</b>	منزل صفيح
Habitation de type rural	69,5	55,2	74,9	48,7	92,4	54,2	66,5	<b>73,1</b>	سكن قروي
Autres	2,4	1,8	1,7	1,5	1,2	2,1	1,8	<b>1,8</b>	أنواع أخرى
<b>المجموع</b>									
Villa	0,3	1,5	0,5	1,2	0,3	2,2	1,1	<b>1,2</b>	فيلا
Appartement	1,9	0,3	2,1	9,1	0,7	10,7	13,0	<b>7,0</b>	شقة
Maison marocaine traditionn	5,7	5	5,7	4,5	5,2	4,0	8,2	<b>5,5</b>	سكنى مغربية تقليدية
Maison marocaine moderne	28,1	34,3	43,6	74,1	19,6	70,4	54,8	<b>51,1</b>	سكنى مغربية عصرية
Maison sommaire/bidonville	2,3	2	9,6	2,5	1,7	3,7	2,3	<b>3,9</b>	منزل صفيح
Habitation de type rural	58,8	55,2	36,2	4,4	71,0	5,3	17,9	<b>28,4</b>	سكن قروي
Autres	2,9	1,8	2,2	4,2	1,6	3,8	2,8	<b>3,0</b>	أنواع أخرى

Source : HCP DRTT

المصدر : المندوبية السامية للتخطيط - مديرية جهة طنجة تطوان

توزيع الأسر (ب %) حسب صفة الحيازة، وسط الإقامة و الإقليم/العصالة، تاريخ مرجع الإحصاء العام للسكان و السكنى، 2004

Tableau 2 :

جدول 2:

REPARTITION DES MENAGES (en %) SELON LE STATUT D'OCCUPATION DU LOGEMENT, LE MILIEU DE RESIDENCE ET LA PROVINCE/PREFECTURE,DATE DE RGPH 2004

Statut d'occupation	الفحص أنجرة شفشاون		المضيق الفينيق العرائش		وزان	طنجة-أصيلة	تطوان	الجهة	صفة الحيازة
	Chefchaou en	Fahs Anjra	Larache	M'diq Fnideq	Ouezzane	Tanger Assilah	Tétouan	Région	
<b>الحضري</b>									
Propriétaire ou copropriétaire	44,8	-	58,6	54,8	59,0	47,8	51,3	51,2	مالك أو مشترك في الملكية
Accédant à la propriété	1,1	-	2,6	1,3	...	2,5	1,9	...	مالك جديد
locataire	40,0	-	24,8	30,4	28,1	34,1	33,8	32,3	مكتري
Logement de fonction	3,0	-	1,2	1,1	2,0	0,9	1,5	1,2	سكن وظيفي
Logé gratuitement	9,1	-	10,6	10,9	7,5	12,7	9,9	11,3	سكن بالمجان
Autres	2,0	-	2,2	1,5	3,4	2,0	1,6	4,1	أشكال أخرى
<b>القروي</b>									
Propriétaire ou copropriétaire	88,8	87,1	89,5	88,9	91,3	87,7	90,1	89,5	مالك أو مشترك في الملكية
Accédant à la propriété	0,6	0,3	1,0	0,3	...	0,4	0,4	...	مالك جديد
locataire	1,2	3,1	0,9	4,0	0,9	1,9	1,3	1,3	مكتري
Logement de fonction	0,8	0,8	0,7	0,3	0,7	0,9	0,5	0,7	سكن وظيفي
Logé gratuitement	6,1	6,8	5,7	4,7	5,0	7,3	6,0	5,9	سكن بالمجان
Autres	2,4	1,9	2,2	1,7	2,1	1,8	1,8	2,6	أشكال أخرى
<b>المجموع</b>									
Propriétaire ou copropriétaire	82,0	87,1	73,4	57,3	83,3	51,5	61,4	65,8	مالك أو مشترك في الملكية
Accédant à la propriété	0,7	0,3	1,8	1,3	...	2,3	1,5	...	مالك جديد
locataire	7,2	3,1	13,3	28,4	7,6	31,1	25,4	20,4	مكتري
Logement de fonction	1,1	0,8	1,0	1,0	1,0	0,9	1,3	1,0	سكن وظيفي
Logé gratuitement	6,6	6,8	8,3	10,5	5,6	12,2	8,9	9,2	سكن بالمجان
Autres	2,4	1,9	2,2	1,5	2,4	2,0	1,7	3,5	أشكال أخرى

Source : HCP DRTT

المصدر : المندوبية السامية للتخطيط\_ مديرية جهة طنجة تطوان\_

توزيع الأسر الحضرية ب (%) حسب أقدمية المسكن و الإقليم/العمالة، تاريخ مرجع الإحصاء العام للسكان و السكنى، 2004

Tableau 3 : REPARTITION DES MENAGES URBAINS EN (%) SELON L'ANCIENNETE DU LOGEMENT ET LA PROVINCE/PREFECTURE ,DATE DE RGPH 2004 : جدول 3 :

Age du logement	شفشاوان Chefchaou en	الفحص أنجرة Fahs Anjra	العرانش Larache	المضيق الفيقيق M'diq Fnideq	وزان Ouezzan e	طنجة-أصيلة Tanger Assilah	تطوان Tétouan	الجهة Région	عمر المسكن
Moins de 10 ans	17,9	-	21,2	33,5	14,4	23,9	18,3	21,8	أقل من 10 سنوات
de 10 à moins de 20 ans	29,5	-	24,9	38,6	23,3	27,0	25,9	26,6	من 10 سنوات إلى أقل من 20 سنة
de 20 à moins de 50 ans	30,5	-	37,3	25,8	33,6	37,0	37,1	34,7	من 20 سنوات إلى أقل من 50 سنة
Plus de 50 ans	22,4	-	16,6	2,1	28,6	12,1	18,7	14,0	أكثر من 50 سنة

نسبة الأسر حسب التجهيزات الأساسية للمسكن و العمالة أو الإقليم، تاريخ مرجع الإحصاء العام للسكان و السكنى، 2004

Tableau 4 : PROPORTION DES MENAGES SELON LES EQUIPEMENTS DE BASE DU LOGEMENT ET LA PROVINCE/PREFECTURE ,DATE DE RGPH 2004 : جدول 4 :

Equipements de base	شفشاوان Chefchaou en	الفحص أنجرة Fahs Anjra	العرانش Larache	المضيق الفيقيق M'diq Fnideq	وزان Ouezzan e	طنجة-أصيلة Tanger Assilah	تطوان Tétouan	الجهة Région	التجهيزات الأساسية
الحضري									
Cuisine	86,9	-	91,6	92,4	84,0	91,8	94,4	91,9	مطبخ
W.C	93,6	-	97,0	97,1	95,9	97,4	97,4	97,1	مرحاض
Bain moderne ou douche	36,5	-	37,9	40,8	30,0	42,5	47,1	41,9	حمام عصري أو رشاش
Bain local	5,8	-	5,6	3,4	5,7	3,8	2,9	4,0	حمام محلي
Eau courante	88,5	-	77,9	72,3	87,5	82,4	85,9	82,1	ماء جاري
Electricité	93,7	-	82,9	87,9	86,8	87,6	93,2	88,4	كهرباء
القروي									
Cuisine	60,2	79,2	74,3	78,9	75,2	79,3	60,4	69,6	مطبخ
W.C	50,9	77,5	59,2	82,3	59,4	72,7	54,9	58,9	مرحاض
Bain moderne ou douche	5,7	8,4	4,1	13,8	2,4	3,7	4,8	4,6	حمام عصري أو رشاش
Bain local	11,6	7,5	17,4	3,5	21,1	16,4	7,4	14,5	حمام محلي
Eau courante	4,8	6,5	6,0	9,3	4,6	3,7	8,3	5,5	ماء جاري
Electricité	35,5	60,5	62,6	52,6	41,2	66,0	47,5	48,3	كهرباء
المجموع									
Cuisine	64,4	79,2	83,3	91,4	77,4	90,6	85,6	83,4	مطبخ
W.C	57,5	77,5	78,9	96,0	68,4	95,1	86,3	82,5	مرحاض
Bain moderne ou douche	10,5	8,4	21,7	38,8	9,2	38,9	36,1	27,7	حمام عصري أو رشاش
Bain local	10,7	7,5	11,2	3,5	17,3	5,0	4,0	8,0	حمام محلي
Eau courante	17,8	6,5	43,4	67,7	25,0	75,1	65,8	52,8	ماء جاري
Electricité	44,5	60,5	73,2	85,3	52,5	85,6	81,3	73,1	كهرباء

Source : HCP DRTT

المصدر : المندوبية السامية للتخطيط - مديرية جهة طنجة تطوان

نسبة الأسر حسب طريقة تصريف المياه المستعملة ، وسط الإقامة و الإقليم/العمالة، تاريخ مرجع الإحصاء العام للسكان و السكنى، 2004

Tableau 5 :

جدول 5 :

PROPORTION DES MENAGES SELON LE MODE D'EVACUATION DES EAUX USEES, LE MILIEU DE RESIDENCE ET LA PROVINCE/PREFECTURE, DATE DE RGPH 2004

Mode d'évacuation des eaux usées	شفشاون Chefchaouen	الفحص أنجرة Fahs Anjra	العرانش Larache	المضيق الفنيق M'diq Fnideq	وزان Ouezzane	طنجة-أصيلة Tanger Assilah	تطوان Tétouan	الجهة Région	طريقة تصريف المياه المستعملة
<b>الحضري</b>									
Réseau public	80,7	-	87,2	69,6	83,6	86,7	87,1	<b>85,1</b>	شبكة عومية
Fosse sceptique	6,8	-	7,3	21,7	4,7	5,3	6,6	<b>7,3</b>	حفرة صحية
Autres	12,5	-	5,5	8,7	11,7	8,0	6,3	<b>7,6</b>	حالات اخرى
<b>Rural</b>									
Réseau public	0,9	2,4	4,7	12,8	0,8	1,6	4,2	<b>2,4</b>	شبكة عومية
Fosse sceptique	31,9	44,9	37,2	67,9	22,8	58,3	38,6	<b>35,2</b>	حفرة صحية
Autres	67,2	52,7	58,1	19,3	76,4	40,2	57,2	<b>62,5</b>	حالات اخرى
<b>المجموع</b>									
Réseau public	13,3	2,4	47,7	65,4	21,2	78,8	65,6	<b>53,5</b>	شبكة عومية
Fosse sceptique	28,0	44,9	21,6	25,1	18,4	10,2	14,9	<b>18,0</b>	حفرة صحية
Autres	58,7	52,7	30,7	9,5	60,5	11,0	19,5	<b>28,6</b>	حالات اخرى

نسبة الأسر الغير مرتبطة بشبكة الماء حسب مصدر الماء، وسط الإقامة و الإقليم/العمالة، تاريخ مرجع الإحصاء العام للسكان و السكنى، 2004

Tableau 6 :

جدول 6 :

PROPORTION DES MENAGES NON RELIES AU RESEAU PUBLIC DE DISTRIBUTION D'EAU SELON LE MODE D'APPROVISIONNEMENT EN EAU, LE MILIEU DE RESIDENCE ET LA PROVINCE/PREFECTURE, DATE DE RGPH 2004

Mode d'approvisionnement en eau	شفشاون Chefchaouen	الفحص أنجرة Fahs Anjra	العرانش Larache	المضيق الفنيق M'diq Fnideq	وزان Ouezzane	طنجة-أصيلة Tanger Assilah	تطوان Tétouan	الجهة Région	مصدر الماء
<b>الحضري</b>									
Puits	26,8	-	15,7	44,4	15,1	8,7	14,3	<b>16,3</b>	ماء البئر
Sources	18,4	-	1,3	4,7	8,9	1,9	11,3	<b>4,4</b>	ماء العين
Fontaines publiques	20,1	-	62,4	49,7	32,3	68,7	49,0	<b>59,3</b>	ماء السقاية
Autres	21,9	-	13,2	10,1	20,4	11,5	16,7	<b>13,0</b>	حالات اخرى
<b>Rural</b>									
Puits	41,2	38,3	61,3	25,2	29,5	50,1	26,6	<b>41,4</b>	ماء البئر
Sources	54,6	51,5	29,6	58,8	64,3	25,8	56,5	<b>49,2</b>	ماء العين
Fontaines publiques	3,0	10,5	8,6	14,4	11,1	28,1	14,4	<b>10,0</b>	ماء السقاية
Autres	3,2	4,5	3,9	4,0	2,1	1,2	2,9	<b>3,0</b>	حالات اخرى
<b>المجموع</b>									
Puits	40,8	38,3	52,1	40,5	28,9	23,5	22,9	<b>35,5</b>	ماء البئر
Sources	53,9	51,5	23,8	15,8	62,1	10,5	42,7	<b>38,7</b>	ماء العين
Fontaines publiques	3,4	10,5	19,3	42,4	12,0	54,2	25,0	<b>21,6</b>	ماء السقاية
Autres	3,6	4,5	5,8	8,9	2,8	7,8	7,1	<b>5,4</b>	حالات اخرى

Source : HCP DRTT

المصدر : المندوبية السامية للتخطيط مديرية جهة طنجة تطوان

نسبة الأسر الغير مرتبطة بشبكة الكهرباء حسب مصدر الإنارة ، وسط الإقامة و الإقليم/العمالة، تاريخ مرجع الإحصاء العام للسكان و السكنى، 2004

Tableau 7 : **PROPORTION DES MENAGES NON RELIES AU RESEAU PUBLIC DE DISTRIBUTION D'ELECTRICITE SELON LE MODE D'ECLAIRAGE, LE MILIEU DE RESIDENCE ET LA PROVINCE/PREFECTURE, DATE DE RGPH 2004** : جدول 7 :

Mode d'éclairage	شفشاوان Chefchaouen	الفحص أنجرة Fahs Anjra	العرائش Larache	المضيق القنبيق M'diq Fnideq	وزان Ouezzane	طنجة-أصيلة Tanger Assilah	تطوان Tétouan	الجهة Région	مصدر الإنارة
<b>الحضري</b>									
Urbain									
Pétrole	4,0	-	1,3	1,9	8,6	0,7	1,8	<b>1,6</b>	إنارة بالبترول
Gaz	28,0	-	51,2	63,9	46,7	62,8	50,8	<b>57,5</b>	إنارة بالغاز
Kandil, Bougie	28,5	-	16,4	19,4	11,7	8,9	14,5	<b>12,7</b>	قنديل، شموع
Energie Solaire	1,8	-	0,6	0,9	2,2	0,3	0,9	<b>0,6</b>	الطاقة الشمسية
Groupe électrogène	0,9	-	4,6	1,6	0,5	0,6	1,0	<b>1,6</b>	مولد للكهرباء
Autres	19,3	-	18,2	12,1	11,4	14,1	16,9	<b>15,1</b>	حالات أخرى
<b>القروي</b>									
Rural									
Pétrole	19,5	2,6	14,7	0,3	42,5	4,7	16,2	<b>22,4</b>	إنارة بالبترول
Gaz	59,1	82,0	63,2	72,2	46,0	77,8	68,9	<b>59,9</b>	إنارة بالغاز
Kandil, Bougie	24,7	16,1	17,1	31,9	12,5	9,7	22,2	<b>19,0</b>	قنديل، شموع
Energie Solaire	17,3	0,5	7,9	0,8	7,2	0,6	0,9	<b>9,3</b>	الطاقة الشمسية
Groupe électrogène	0,6	2,3	0,7	0,7	0,5	1,0	1,5	<b>0,8</b>	مولد للكهرباء
Autres	1,4	2,9	4,2	1,9	1,5	4,8	1,9	<b>2,2</b>	حالات أخرى
<b>المجموع</b>									
Ensemble									
Pétrole	19,3	2,6	10,3	1,5	40,2	1,6	12,3	<b>16,8</b>	إنارة بالبترول
Gaz	58,5	82,0	59,2	65,9	46,0	66,1	64,0	<b>59,2</b>	إنارة بالغاز
Kandil, Bougie	24,7	16,1	16,9	22,3	12,5	9,1	20,1	<b>17,3</b>	قنديل، شموع
Energie Solaire	17,1	0,5	5,5	0,9	6,9	0,4	0,9	<b>7,0</b>	الطاقة الشمسية
Groupe électrogène	0,6	2,3	2,0	1,4	0,5	0,7	1,4	<b>1,0</b>	مولد للكهرباء
Autres	1,7	2,9	8,9	9,7	2,2	5,9	5,9	<b>5,6</b>	حالات أخرى

Source : HCP DRTT

المصدر : المندوبية السامية للتخطيط مديرية جهة طنجة تطوان

نسبة الأسر المتوفرة على بعض التجهيزات المنزلية حسب وسط الإقامة و الإقليم/العمالة، تاريخ مرجع الإحصاء العام للسكان و السكنى، 2004

Tableau 8 : **PROPORTION DES MENAGES DOTES DE CERTAINS EQUIPEMENTS DOMESTIQUES SELON LE MILIEU DE RESIDENCE ET LA PROVINCE/PREFECTURE, DATE DE RGPH 2004** جدول 8 :

Mode d'éclairage	شفشاون Chefchaou en	الفحص أنجرة Fahs Anjra	العرائش Larache	المضيق الفنيق M'diq Fnideq	وزان Ouezzan e	طنجة-أصيلة Tanger Assilah	تطوان Tétouan	الجهة Région	مصدر الإثارة
<b>الحضري</b>									
Urbain									
Télévision	85,8	-	84,9	82,3	85,1	84,1	89,0	<b>85,3</b>	تلفاز
Parabole	57,1	-	56,9	36,1	49,8	45,4	51,4	<b>48,1</b>	بارابول
Téléphone Fixe	16,6	-	18,3	7,8	15,3	19,4	21,2	<b>18,3</b>	هاتف قار
Portable	71,7	-	65,3	74,2	64,6	75,6	72,8	<b>73,0</b>	هاتف متنقل
<b>القروي</b>									
Rural									
Télévision	45,3	54,5	62,6	59,9	53,3	62,4	46,4	<b>53,0</b>	تلفاز
Parabole	25,1	11,3	12,6	17,2	12,0	9,3	9,0	<b>15,2</b>	بارابول
Téléphone Fixe	1,0	1,6	1,5	2,1	1,0	1,7	1,4	<b>1,3</b>	هاتف قار
Portable	46,4	40,6	40,2	37,7	36,2	45,9	31,8	<b>40,8</b>	هاتف متنقل
<b>المجموع</b>									
Ensemble									
Télévision	51,6	54,5	74,2	80,7	61,1	82,1	78,0	<b>73,0</b>	تلفاز
Parabole	30,1	11,3	35,7	34,7	21,3	42,0	40,4	<b>35,6</b>	بارابول
Téléphone Fixe	3,4	1,6	10,2	7,4	4,5	17,7	16,0	<b>11,8</b>	هاتف قار
Portable	50,3	40,6	53,3	71,5	43,2	72,9	62,2	<b>60,7</b>	هاتف متنقل

'Source : HCP DRTT

المصدر : المديرية السامية للتخطيط مديرية جهة طنجة تطوان

عدد الأفراد لكل غرفة حسب وسط الإقامة و الإقليم/العمالة، الإحصاء العام للسكان و السكنى، 2004

Tableau 9 : **NOMBRE DE PERSONNES PAR PIECE DE LOGEMENT SELON LE MILIEU DE RESIDENCE ET LA PROVINCE/PREFECTURE, RGPH 2004** جدول 9 :

Milieu	شفشاون Chefchaou en	الفحص أنجرة Fahs Anjra	العرائش Larache	المضيق الفنيق M'diq Fnideq	طنجة-أصيلة Tanger Assilah	تطوان Tétouan	الجهة Région	الوسط
Urbain	1,4	-	1,3	1,8	1,3	1,5	1,3	الحضري
Rural	1,5	1,7	1,6	1,9	1,6	2,2	1,6	القروي
Ensemble	1,5	1,7	1,3	1,8	1,3	1,7	1,4	المجموع

'Source : Direction de la Statistique, RGPH 2004

المصدر : مديرية الإحصاء، الإحصاء العام للسكان و السكنى، 2004

عدد رخص البناء المسلمة حسب صنف البناء، البلديات و الشهر، 2013  
 Tableau 10: NOMBRE D'AUTORISATIONS DELIVREES SELON LE TYPE DE CONSTRUCTION, LA MUNICIPALITE ET LE MOIS, 2013  
 جدول 10:

Municipalités/ Type de construction	Mois												المجموع	البلديات/صنف البناء
	1	2	3	4	5	6	7	8	9	10	11	12		
<b>Chefchaouen</b>	<b>35</b>	<b>29</b>	<b>36</b>	<b>35</b>	<b>30</b>	<b>23</b>	<b>14</b>	<b>15</b>	<b>18</b>	<b>28</b>	<b>10</b>	<b>15</b>	<b>288</b>	<b>شفشاون</b>
Villa	-	-	1	-	-	-	-	-	-	-	-	-	1	فيلات
Immeuble Autre construction pr habitat	13	6	27	26	1	-	-	-	-	-	1	3	77	عمارات
Divers	-	-	-	-	-	1	-	-	-	-	-	-	1	بنايات أخرى للسكن
<b>Ksar Elkebir</b>	<b>35</b>	<b>37</b>	<b>34</b>	<b>45</b>	<b>40</b>	<b>28</b>	<b>28</b>	<b>28</b>	<b>46</b>	<b>36</b>	<b>29</b>	<b>40</b>	<b>426</b>	<b>القصر الكبير</b>
Immeuble Autre construction pr habitat	2	-	3	2	1	2	-	-	1	-	-	3	14	عمارات
Industrielle ou commerciale	-	-	-	-	-	1	-	-	-	-	-	-	1	بنايات أخرى للسكن
Enseignement Autres Administration	-	-	-	-	-	-	-	-	-	-	-	1	1	بنايات صناعية و تجارية
Divers	-	-	-	-	-	1	-	-	-	-	-	-	1	بنايات للتعليم
<b>Larache</b>	<b>31</b>	<b>29</b>	<b>24</b>	<b>28</b>	<b>27</b>	<b>63</b>	<b>35</b>	<b>36</b>	<b>26</b>	<b>15</b>	<b>25</b>	<b>45</b>	<b>384</b>	<b>العراش</b>
Villa	-	1	2	-	1	-	-	1	-	-	-	1	6	فيلات
Immeuble Autre construction pr habitat	22	23	12	24	19	41	29	29	20	11	20	39	289	عمارات
Industrielle ou commerciale	-	-	-	-	1	-	-	-	-	1	-	-	2	بنايات أخرى للسكن
Autres Administration	-	-	-	-	-	-	-	1	-	-	-	-	1	بنايات صناعية و تجارية
Divers	-	-	-	-	1	-	1	2	-	-	-	-	4	بنايات للتعليم
<b>Ouezzane</b>	<b>13</b>	<b>16</b>	<b>14</b>	<b>17</b>	<b>20</b>	<b>12</b>	<b>25</b>	<b>33</b>	<b>19</b>	<b>19</b>	<b>18</b>	<b>30</b>	<b>236</b>	<b>وزان</b>
Immeuble Autre construction pr habitat	9	12	12	12	14	9	19	22	14	15	12	24	174	عمارات
Industrielle ou commerciale	4	4	2	5	5	3	6	11	5	3	6	6	60	بنايات أخرى للسكن
Autres Administration	-	-	-	-	1	-	-	-	-	-	-	-	1	بنايات صناعية و تجارية
Divers	-	-	-	-	-	-	-	-	-	-	-	-	1	إدارات أخرى
<b>M'diq</b>	<b>14</b>	<b>8</b>	<b>22</b>	<b>18</b>	<b>25</b>	<b>47</b>	<b>16</b>	<b>16</b>	<b>36</b>	<b>-</b>	<b>17</b>	<b>28</b>	<b>247</b>	<b>المضيق</b>
Villa	1	1	-	1	-	2	-	1	-	-	-	2	8	فيلات
Immeuble Autre construction pr habitat	7	1	8	8	8	15	4	9	8	-	8	16	92	عمارات
Industrielle ou commerciale	6	4	13	9	17	28	12	6	28	-	9	10	142	بنايات أخرى للسكن
Enseignement Autres Administration	-	-	1	-	-	-	-	-	-	-	-	-	1	بنايات صناعية و تجارية
Divers	-	1	-	-	-	1	-	-	-	-	-	-	2	بنايات للتعليم



عدد رخص البناء المسلمة حسب صنف البناء، البلديات و الشهر، 2013،

Tableau 10:  
(suite1)NOMBRE D'AUTORISATIONS DELIVREES SELON LE TYPE DE  
CONSTRUCTION,  
LA MUNICIPALITE ET LE MOIS,2013جدول 10 :  
(تابع 1)

Municipalités/ Type de construction	Mois												المجموع	البلديات/صنف البناء
	1	2	3	4	5	6	7	8	9	10	11	12		
<b>Fnideq</b>	<b>14</b>	<b>9</b>	<b>18</b>	<b>20</b>	<b>7</b>	<b>25</b>	<b>11</b>	<b>12</b>	<b>9</b>	<b>14</b>	<b>11</b>	<b>6</b>	<b>156</b>	<b>الفنيدق</b>
Immeuble	-	-	-	-	-	-	2	2	1	-	1	-	6	عمارات
Autre construction pr habitat	14	9	17	18	7	25	9	9	8	14	10	6	146	بنايات أخرى للسكن
Industrielle ou commerciale	-	-	-	2	-	-	-	-	-	-	-	-	2	بنايات صناعية و تجارية
Enseignement	-	-	1	-	-	-	-	-	-	-	-	-	1	بنايات للتعليم
Autre administration	-	-	-	-	-	-	-	1	-	-	-	-	1	إدارات أخرى
<b>Martil</b>	<b>74</b>	<b>107</b>	<b>96</b>	<b>28</b>	<b>6</b>	<b>35</b>	<b>25</b>	<b>24</b>	<b>63</b>	<b>131</b>	<b>72</b>	<b>175</b>	<b>836</b>	<b>مارتيل</b>
Villa	-	-	1	-	-	-	1	-	1	-	1	-	4	فيلات
Immeuble	28	55	45	12	3	23	15	17	42	61	30	58	389	عمارات
Autre construction pr habitat	45	52	50	16	3	11	9	7	20	70	41	116	440	بنايات أخرى للسكن
Divers	1	-	-	-	-	1	-	-	-	-	-	1	3	بنايات أخرى
<b>Assilah</b>	<b>16</b>	<b>15</b>	<b>11</b>	<b>14</b>	<b>12</b>	<b>7</b>	<b>11</b>	<b>5</b>	<b>6</b>	<b>13</b>	<b>9</b>	<b>10</b>	<b>129</b>	<b>أصيلة</b>
Villa	2	-	1	1	-	-	-	-	-	-	-	-	4	فيلات
Immeuble	1	2	2	1	-	-	-	-	1	-	-	1	8	عمارات
Autre construction pr habitat	12	12	8	12	12	7	11	5	5	12	9	8	113	بنايات أخرى للسكن
Industrielle ou commerciale	1	-	-	-	-	-	-	-	-	-	-	-	1	بنايات صناعية و تجارية
Enseignement	-	-	-	-	-	-	-	-	-	-	-	1	1	بنايات للتعليم
Autre administration	-	-	-	-	-	-	-	-	-	1	-	-	1	إدارات أخرى
Divers	-	1	-	-	-	-	-	-	-	-	-	-	1	بنايات أخرى
<b>Tanger - Médina</b>	<b>46</b>	<b>65</b>	<b>74</b>	<b>49</b>	<b>78</b>	<b>104</b>	<b>33</b>	<b>62</b>	<b>69</b>	<b>57</b>	<b>62</b>	<b>85</b>	<b>784</b>	<b>طنجة المدينة</b>
Villa	3	7	9	5	6	9	2	5	5	4	3	3	61	فيلات
construction pr habitat	43	58	65	44	72	95	31	57	64	53	59	82	723	بنايات أخرى للسكن
<b>Bni Makada</b>	<b>26</b>	<b>26</b>	<b>21</b>	<b>27</b>	<b>22</b>	<b>27</b>	<b>10</b>	<b>8</b>	<b>22</b>	<b>28</b>	<b>17</b>	<b>12</b>	<b>246</b>	<b>بني مكادة</b>
Immeuble	-	1	3	3	1	3	-	-	3	2	2	1	19	عمارات
construction pr habitat	26	24	18	24	21	24	10	8	19	26	14	11	225	بنايات أخرى للسكن
Industrielle ou commerciale	-	-	-	-	-	-	-	-	-	-	1	-	1	بنايات صناعية و تجارية
Autre administration	-	1	-	-	-	-	-	-	-	-	-	-	1	إدارات أخرى

عدد رخص البناء المسلمة حسب صنف البناء، البلديات و الشهر، 2013 ،

Tableau 10:  
(suite2)

NOMBRE D'AUTORISATIONS DELIVREES SELON LE TYPE DE  
CONSTRUCTION,  
LA MUNICIPALITE ET LE MOIS,2013,

جدول 10 :  
(تابع 2)

Municipalités/ Type de construction	Mois												المجموع	البلديات/صنف البناء
	1	2	3	4	5	6	7	8	9	10	11	12		
<b>Charf - Mghogha</b>	<b>50</b>	<b>60</b>	<b>68</b>	<b>53</b>	<b>52</b>	<b>45</b>	<b>47</b>	<b>34</b>	<b>39</b>	<b>43</b>	<b>41</b>	<b>66</b>	<b>598</b>	<b>الشرف مغوغة</b>
Villa	2	-	3	2	3	2	2	-	3	4	-	4	25	فيلات
Immeuble construction pr habitat	-	-	-	-	-	-	-	-	-	1	-	-	1	عمارات بنايات أخرى للسكن
	48	60	65	51	49	43	45	34	36	38	41	62	572	
<b>Charf - Souani</b>	<b>11</b>	<b>7</b>	<b>9</b>	<b>11</b>	<b>7</b>	<b>6</b>	<b>11</b>	<b>5</b>	<b>17</b>	<b>11</b>	<b>3</b>	<b>6</b>	<b>104</b>	<b>الشرف السواني</b>
Villa	-	2	-	-	-	1	-	-	-	-	-	-	3	فيلات
Immeuble Autre construction pr habitat	-	-	-	1	-	-	-	1	1	-	-	-	3	عمارات بنايات أخرى للسكن
	11	5	9	10	7	5	11	4	16	10	3	6	97	
Santé	-	-	-	-	-	-	-	-	-	1	-	-	1	بنايات الصحة
<b>Gueznaia</b>	<b>5</b>	<b>7</b>	<b>3</b>	<b>5</b>	<b>10</b>	<b>3</b>	<b>4</b>	<b>3</b>	<b>14</b>	<b>4</b>	<b>11</b>	<b>19</b>	<b>88</b>	<b>اگزناية</b>
Villa	-	3	-	2	1	-	1	-	6	-	1	3	17	فيلات
Immeuble Autre construction pr habitat	3	-	-	1	1	2	1	1	1	3	1	1	13	عمارات بنايات أخرى للسكن
	1	3	3	3	6	2	1	1	3	1	4	10	38	
Industrielle ou commerciale	1	1	-	-	2	-	1	-	4	2	3	4	18	بنايات صناعية و تجارية
Santé	-	-	-	-	-	-	-	-	-	-	-	1	1	بنايات الصحة
Autre administration	-	-	-	-	-	-	1	-	-	-	-	-	1	إدارات أخرى
<b>Tétouan</b>	<b>48</b>	<b>32</b>	<b>40</b>	<b>49</b>	<b>49</b>	<b>42</b>	<b>41</b>	<b>36</b>	<b>37</b>	<b>44</b>	<b>36</b>	<b>32</b>	<b>486</b>	<b>تطوان</b>
Villa	-	-	5	1	3	3	2	3	3	3	-	6	29	فيلات
Immeuble Autre construction pr habitat	10	8	11	5	10	12	8	6	5	7	6	5	93	عمارات بنايات أخرى للسكن
	38	22	24	41	35	26	30	26	26	33	29	21	351	
Industrielle ou commerciale	-	2	-	1	-	1	-	1	3	-	1	-	9	بنايات صناعية و تجارية
Enseignement	-	-	-	-	-	-	-	-	-	1	-	-	1	بنايات للتعليم
Autre administration	-	-	-	-	1	-	-	-	-	-	-	-	1	إدارات أخرى
Divers	-	-	-	1	-	-	1	-	-	-	-	-	2	بنايات أخرى
<b>Total général</b>	<b>418</b>	<b>447</b>	<b>470</b>	<b>399</b>	<b>385</b>	<b>467</b>	<b>311</b>	<b>317</b>	<b>421</b>	<b>443</b>	<b>361</b>	<b>569</b>	<b>5 008</b>	<b>المجموع العام</b>

Source : HCP -DRTT

المصدر: المندوبية السامية للتخطيط، مديرية جهة طنجة تطوان

الإحصائيات المتعلقة برخص البناء حسب صنف المسكن و البلديات 2013  
 Tableau 11: STATISTIQUES AFFERENTES AUX AUTORISATIONS DE CONSTRUIRE SELON LE TYPE DE CONSTRUCTION ET LA MUNICIPALITE,2013 : جدول 11

Municipalités/ Type de construction	عدد الرخص Nb d'aut.	عدد المساكن Nb de Logements	عدد الغرف Nb de Pièces.	المساحة المبنية 2م Surface Batie.(m²)	المساحة المسقفة 2م Surface de Plancher (m²)	مجموع القيمة بألف درهم Total Valeur en millier de Dh	تمن المتوسط م <sup>2</sup> بالدرهم Prix Moyen du m <sup>2</sup> en Dh	البلديات/صنف البناء
<b>Chefchaouen</b>	<b>288</b>	<b>727</b>	<b>1 559</b>	<b>26 510</b>	<b>71 341</b>	<b>143 784</b>	<b>2 000</b>	<b>شفشاون</b>
Villa	1	250	392	70	140	280	2 000	فيلات
Immeuble Autre construction pr habitat	77	2	5	6 297	20 973	41 946	2 000	عمرات
Divers	209	475	1 162	20 063	50 048	101 198	2 000	بنايات أخرى للسكن
Divers	1	-	-	80	180	360	2 000	بنايات أخرى
<b>Ksar Elkebir</b>	<b>426</b>	<b>871</b>	<b>2 262</b>	<b>27 588</b>	<b>88 714</b>	<b>107 771</b>	<b>1 203</b>	<b>القصر الكبير</b>
Immeuble Autre construction pr habitat	14	93	265	2 070	9 494	11 762	1 314	عمرات
Industrielle ou commerciale	408	778	1 997	24 911	77 609	93 097	1 200	بنايات أخرى للسكن بنايات صناعية و تجارية
Enseignement	1	-	-	-	362	434	1 200	بنايات للتعليم
Autres Administration	1	-	-	-	-	980	1 200	بنايات للتعليم
Divers	1	-	-	313	955	1 146	1 200	إدارات أخرى
Divers	1	-	-	294	294	353	1 200	بنايات أخرى
<b>Larache</b>	<b>384</b>	<b>718</b>	<b>1 927</b>	<b>21 488</b>	<b>84 583</b>	<b>125 769</b>	<b>1 333</b>	<b>العرراش</b>
Villa	6	569	1 526	1 405	2 597	5 247	1 319	فيلات
Immeuble Autre construction pr habitat	289	7	25	10 779	58 755	86 522	1 967	عمرات
Industrielle ou commerciale	82	142	376	7 110	17 842	24 196	1 296	بنايات أخرى للسكن بنايات صناعية و تجارية
Autres Administration	2	-	-	1 276	2 215	3 801	1 750	بنايات للتعليم
Divers	1	-	-	216	237	474	2 000	بنايات أخرى
Divers	4	-	-	702	2 937	5 529	1 750	بنايات أخرى
<b>Ouezzane</b>	<b>236</b>	<b>514</b>	<b>1 344</b>	<b>11 444</b>	<b>37 503</b>	<b>66 103</b>	<b>1 504</b>	<b>وزان</b>
Immeuble Autre construction pr habitat	174	397	1 059	7 002	27 190	50 392	1 506	عمرات
Industrielle ou commerciale	60	117	285	4 394	10 145	15 460	1 498	بنايات أخرى للسكن بنايات صناعية و تجارية
Autres Administration	1	-	-	-	120	180	1 500	إدارات أخرى
Divers	1	-	-	48	48	72	1 500	إدارات أخرى
<b>M'diq</b>	<b>247</b>	<b>669</b>	<b>1 907</b>	<b>24 413</b>	<b>73 562</b>	<b>180 490</b>	<b>2 012</b>	<b>المضيق</b>
Villa	8	15	69	1 502	2 392	8 268	2 125	فيلات
Immeuble Autre construction pr habitat	92	369	1 097	6 408	31 124	67 260	2 000	عمرات
Industrielle ou commerciale	142	285	741	12 436	28 451	60 696	2 000	بنايات أخرى للسكن بنايات صناعية و تجارية
Enseignement	2	-	-	2 725	10 241	41 558	3 000	بنايات للتعليم
Divers	1	-	-	1 137	1 137	2 274	2 000	بنايات أخرى
Divers	2	-	-	205	217	434	2 000	بنايات أخرى
<b>Fnideq</b>	<b>156</b>	<b>364</b>	<b>1 036</b>	<b>25 425</b>	<b>54 032</b>	<b>81 204</b>	<b>1 503</b>	<b>الغنيق</b>
Immeuble Autre construction pr habitat	6	23	79	766	3 155	4 733	1 500	عمرات
Industrielle ou commerciale	146	341	957	18 227	39 685	59 683	1 503	بنايات أخرى للسكن بنايات صناعية و تجارية
Enseignement	2	-	-	593	2 193	3 290	1 500	بنايات للتعليم
Autre administration	1	-	-	5 049	5 049	7 574	1 500	إدارات أخرى
Divers	1	-	-	790	3 950	5 925	1 500	إدارات أخرى
<b>Martil</b>	<b>836</b>	<b>2 993</b>	<b>8 696</b>	<b>67 451</b>	<b>311 077</b>	<b>616 262</b>	<b>1 919</b>	<b>مارتيل</b>
Villa	4	5	33	763	1 579	3 948	2 500	فيلات
Immeuble Autre construction pr habitat	389	1 913	5 477	31 221	192 170	392 454	2 000	عمرات
Divers	440	1 075	3 186	35 146	117 001	219 290	1 844	بنايات أخرى للسكن
Divers	3	-	-	321	327	570	1 733	بنايات أخرى
<b>Assilah</b>	<b>129</b>	<b>430</b>	<b>917</b>	<b>15 269</b>	<b>45 441</b>	<b>92 216</b>	<b>2 000</b>	<b>أصيلة</b>
Villa	4	7	16	485	978	1 956	2 000	فيلات
Immeuble Autre construction pr habitat	8	159	408	3 737	12 617	25 234	2 000	عمرات
Industrielle ou commerciale	113	264	493	10 637	31 060	63 454	2 000	بنايات أخرى للسكن بنايات صناعية و تجارية
Enseignement	1	-	-	-	96	192	2 000	بنايات للتعليم
Autre administration	1	-	-	216	310	620	2 000	إدارات أخرى
Divers	1	-	-	174	360	720	2 000	بنايات أخرى
Divers	1	-	-	20	20	40	2 000	بنايات أخرى

الإحصائيات المتعلقة برخص البناء حسب صنف المسكن و البلديات 2013.

Tableau 11: (suite1)

جدول 11 : (تابع 1)

## STATISTIQUES AFFERENTES AUX AUTORISATIONS DE CONSTRUIRE SELON LE TYPE DE CONSTRUCTION ET LA MUNICIPALITE,2013:

Municipalités/ Type de construction	عدد الرخص	عدد المساكن	عدد الغرف	المساحة المبنية م <sup>2</sup>	المساحة المسقفة م <sup>2</sup>	مجموع القيمة بألف درهم Total Valeur en millier de Dh	تمن المتوسط م <sup>2</sup> بالدرهم Prix Moyen du m <sup>2</sup> en Dh	البلديات/صنف البناء
	Nb d'aut.	Nb de Logements	Nb de Pièces.	Surface Batie.(m <sup>2</sup> )	Surface de Plancher (m <sup>2</sup> )			
<b>Tanger - Médina</b>	<b>784</b>	<b>1 653</b>	<b>4 050</b>	<b>75 999</b>	<b>160 381</b>	<b>250 965</b>	<b>1 499</b>	<b>طنجة المدينة</b>
Villa	61	121	379	17 187	32 056	48 905	1 500	فيلات
Autre construction pr habitat	723	1 532	3 671	58 812	128 325	202 061	1 499	بنايات أخرى للسكن
<b>Bni Makada</b>	<b>246</b>	<b>555</b>	<b>1 616</b>	<b>23 070</b>	<b>67 114</b>	<b>72 338</b>	<b>1 059</b>	<b>بني مكادة</b>
Immeuble	19	62	166	1 757	5 836	6 870	1 100	عمرات
Autre construction pr habitat	225	493	1 450	21 156	60 882	65 072	1 056	بنايات أخرى للسكن
Industrielle ou commerciale	1	-	-	67	134	134	1 000	بنايات صناعية و تجارية
Autre administration	1	-	-	90	262	262	1 000	إدارات أخرى
<b>Charf - Mghogha</b>	<b>598</b>	<b>1 275</b>	<b>2 867</b>	<b>39 339</b>	<b>108 673</b>	<b>113 269</b>	<b>1 019</b>	<b>الشرف مغوغة</b>
Villa	25	63	155	3 420	9 396	13 797	1 436	فيلات
Immeuble	1	4	10	100	332	332	1 000	عمرات
Autre construction pr habitat	572	1 208	2 702	35 819	98 945	99 140	1 001	بنايات أخرى للسكن
<b>Charf - Souani</b>	<b>104</b>	<b>240</b>	<b>561</b>	<b>10 729</b>	<b>17 002</b>	<b>41 618</b>	<b>2 390</b>	<b>الشرف السواني</b>
Villa	3	4	10	587	691	1 622	2 333	فيلات
Immeuble	3	6	12	146	407	1 024	2 667	عمرات
Autre construction pr habitat	97	230	539	9 881	15 364	38 108	2 392	بنايات أخرى للسكن
Santé	1	-	-	115	540	864	1 600	بنايات الصحة
<b>Gueznaia</b>	<b>88</b>	<b>136</b>	<b>519</b>	<b>14 741</b>	<b>37 534</b>	<b>84 328</b>	<b>2 100</b>	<b>اكزناية</b>
Villa	17	20	99	1 812	3 910	10 305	2 629	فيلات
Immeuble	13	50	162	1 874	6 889	14 598	2 087	عمرات
Autre construction pr habitat	38	66	258	4 102	10 660	21 480	1 878	بنايات أخرى للسكن
Industrielle ou commerciale	18	-	-	6 197	14 048	32 878	2 033	بنايات صناعية و تجارية
Santé	1	-	-	470	1 081	2 703	2 500	بنايات الصحة
Autre administration	1	-	-	286	946	2 365	2 500	إدارات أخرى
<b>Tétouan</b>	<b>486</b>	<b>2 219</b>	<b>5 557</b>	<b>67 726</b>	<b>260 366</b>	<b>260 730</b>	<b>1 000</b>	<b>تطوان</b>
Villa	29	539	1 605	3 856	11 159	11 159	1 000	فيلات
Immeuble	93	876	2 349	20 865	124 237	124 237	1 000	عمرات
Autre construction pr habitat	351	804	1 603	29 138	94 409	94 409	1 000	بنايات أخرى للسكن
Industrielle ou commerciale	9	-	-	13 174	29 603	29 603	1 000	بنايات صناعية و تجارية
Enseignement	1	-	-	103	368	368	1 000	بنايات للتعليم
Autre administration	1	-	-	-	-	226	1 000	إدارات أخرى
Divers	2	-	-	590	590	728	1 000	بنايات أخرى
<b>Total général</b>	<b>5 008</b>	<b>13 364</b>	<b>34 818</b>	<b>451 192</b>	<b>1 417 323</b>	<b>2 236 847</b>	<b>1 500</b>	<b>المجموع العام</b>

Source : HCP -DRTT

المصدر: المندوبية السامية للتخطيط -مديرية جهة طنجة تطوان

Tableau 12: توزيع المساكن المرخصة حسب صنف البناية وعدد الغرف و البلديات، 2013. REPARTITION DES LOGEMENTS SELON LA MUNICIPALITE, LE TYPE DE CONSTRUCTION ET LE NOMBRE DE PIECES, 2013. جدول 12:

Municipalités/ Type de construction	عدد الرخص Nb d'aut.	عدد المساكن Nb de Logements	م. غرفة واحدة L. 1 pièce	م. غرفتين L. 2 pièces	م. ثلاث غرف L. 3 pièces	م. أربع غرف L. 4 pièces	م. خمس غرف فما فوق L. 5 pièces et plus	البلديات/صنف البناية
<b>Chefchaouen</b>	<b>288</b>	<b>727</b>	<b>174</b>	<b>292</b>	<b>247</b>	<b>11</b>	<b>3</b>	<b>شفشاون</b>
Villa	1	2	-	1	1	-	-	فيلات
Immeuble	77	250	138	82	30	-	-	عمرات
Autre construction pr habitat	209	475	36	209	216	11	3	بنايات أخرى للسكن
Divers	1	-	-	-	-	-	-	بنايات أخرى
<b>Ksar Elkebir</b>	<b>426</b>	<b>871</b>	<b>110</b>	<b>256</b>	<b>398</b>	<b>91</b>	<b>16</b>	<b>القصر الكبير</b>
Immeuble	14	93	3	18	62	10	-	عمرات
Autre construction pr habitat	408	778	107	238	336	81	16	بنايات أخرى للسكن
Industrielle ou commerciale	1	-	-	-	-	-	-	بنايات صناعية و تجارية
Enseignement	1	-	-	-	-	-	-	بنايات للتعليم
Autres Administration	1	-	-	-	-	-	-	إدارات أخرى
Divers	1	-	-	-	-	-	-	بنايات أخرى
<b>Larache</b>	<b>384</b>	<b>718</b>	<b>37</b>	<b>294</b>	<b>298</b>	<b>66</b>	<b>23</b>	<b>العرانش</b>
Villa	6	7	1	2	1	1	2	فيلات
Immeuble	289	569	28	230	239	55	17	عمرات
Autre construction pr habitat	82	142	8	62	58	10	4	بنايات أخرى للسكن
Industrielle ou commerciale	2	-	-	-	-	-	-	بنايات صناعية و تجارية
Autres Administration	1	-	-	-	-	-	-	بنايات للتعليم
Divers	4	-	-	-	-	-	-	بنايات أخرى
<b>Ouezzane</b>	<b>236</b>	<b>514</b>	<b>46</b>	<b>186</b>	<b>209</b>	<b>67</b>	<b>6</b>	<b>وژان</b>
Immeuble	174	397	32	133	172	56	4	عمرات
Autre construction pr habitat	60	117	14	53	37	11	2	بنايات أخرى للسكن
Industrielle ou commerciale	1	-	-	-	-	-	-	بنايات صناعية و تجارية
Autres Administration	1	-	-	-	-	-	-	إدارات أخرى
<b>M'diq</b>	<b>247</b>	<b>669</b>	<b>16</b>	<b>224</b>	<b>314</b>	<b>88</b>	<b>27</b>	<b>المضيق</b>
Villa	8	15	-	-	5	5	5	فيلات
Immeuble	92	369	4	89	211	48	17	عمرات
Autre construction pr habitat	142	285	12	135	98	35	5	بنايات أخرى للسكن
Industrielle ou commerciale	2	-	-	-	-	-	-	بنايات صناعية و تجارية
Enseignement	1	-	-	-	-	-	-	بنايات للتعليم
Divers	2	-	-	-	-	-	-	بنايات أخرى
<b>Fnideq</b>	<b>156</b>	<b>364</b>	<b>26</b>	<b>93</b>	<b>173</b>	<b>57</b>	<b>15</b>	<b>الفنيدق</b>
Immeuble	6	23	-	3	10	7	3	عمرات
Autre construction pr habitat	146	341	26	90	163	50	12	بنايات أخرى للسكن
Industrielle ou commerciale	2	-	-	-	-	-	-	بنايات صناعية و تجارية
Enseignement	1	-	-	-	-	-	-	بنايات للتعليم
Autre administration	1	-	-	-	-	-	-	إدارات أخرى
<b>Martil</b>	<b>836</b>	<b>2 993</b>	<b>200</b>	<b>720</b>	<b>1 379</b>	<b>582</b>	<b>112</b>	<b>مارتيل</b>
Villa	4	5	-	-	-	-	5	فيلات
Immeuble	389	1 913	138	463	893	367	52	عمرات
Autre construction pr habitat	440	1 075	62	257	486	215	55	بنايات أخرى للسكن
Divers	3	-	-	-	-	-	-	بنايات أخرى
<b>Assilah</b>	<b>129</b>	<b>430</b>	<b>101</b>	<b>175</b>	<b>150</b>	<b>4</b>	<b>-</b>	<b>أصيلة</b>
Villa	4	7	2	2	2	1	-	فيلات
Immeuble	8	159	24	22	112	1	-	عمرات
Autre construction pr habitat	113	264	75	151	36	2	-	بنايات أخرى للسكن
Industrielle ou commerciale	1	-	-	-	-	-	-	بنايات صناعية و تجارية
Enseignement	1	-	-	-	-	-	-	بنايات للتعليم
Autre administration	1	-	-	-	-	-	-	إدارات أخرى
Divers	1	-	-	-	-	-	-	بنايات أخرى

توزيع المساكن المرخصة حسب صنف البناية وعدد الغرف و البلديات، 2013

Tableau 12:  
(suite1)

REPARTITION DES LOGEMENTS SELON LA MUNICIPALITE, LE TYPE DE CONSTRUCTION  
ET LE NOMBRE DE PIECES, 2013

جدول 12 : تابع  
(1)

Municipalités/ Type de construction	عدد الرخص Nb d'aut.	عدد المساكن Nb de Logements	م. غرفة واحدة L. 1 pièce	م. غرفتين L. 2 pièces	م. ثلاث غرف L. 3 pièces	م. أربع غرف L. 4 pièces	م. خمس غرف فما فوق L. 5 pièces et plus	البلديات/صنف البناية
<b>Tanger - Médina</b>	<b>784</b>	<b>1 653</b>	<b>286</b>	<b>675</b>	<b>483</b>	<b>142</b>	<b>67</b>	طنجة المدينة
Villa	61	121	3	32	48	23	15	فيلات
Autre construction pr habitat	723	1 532	283	643	435	119	52	بنايات أخرى للسكن
<b>Bni Makada</b>	<b>246</b>	<b>555</b>	<b>17</b>	<b>177</b>	<b>251</b>	<b>83</b>	<b>27</b>	بني مكادة
Immeuble	19	62	2	26	26	6	2	عمرات
Autre construction pr habitat	225	493	15	151	225	77	25	بنايات أخرى للسكن
Industrielle ou commerciale	1	-	-	-	-	-	-	بنايات صناعية و تجارية
Autre administratior	1	-	-	-	-	-	-	إدارات أخرى
<b>Charf - Mghogha</b>	<b>598</b>	<b>1 275</b>	<b>274</b>	<b>514</b>	<b>391</b>	<b>89</b>	<b>7</b>	الشرف مغوغة
Villa	25	63	10	27	14	11	1	فيلات
Immeuble	1	4	2	-	-	2	-	عمرات
Autre construction pr habitat	572	1 208	262	487	377	76	6	بنايات أخرى للسكن
<b>Charf - Souani</b>	<b>104</b>	<b>240</b>	<b>2</b>	<b>157</b>	<b>79</b>	<b>2</b>	<b>-</b>	الشرف السواني
Villa	3	4	-	3	-	1	-	فيلات
Immeuble	3	6	-	6	-	-	-	عمرات
Autre construction pr habitat	97	230	2	148	79	1	-	بنايات أخرى للسكن
Santé	1	-	-	-	-	-	-	بنايات الصحة
<b>Gueznaia</b>	<b>88</b>	<b>136</b>	<b>1</b>	<b>11</b>	<b>57</b>	<b>43</b>	<b>24</b>	اكزناية
Villa	17	20	-	2	2	5	11	فيلات
Immeuble	13	50	1	2	31	16	-	عمرات
Autre construction pr habitat	38	66	-	7	24	22	13	بنايات أخرى للسكن
Industrielle ou commerciale	18	-	-	-	-	-	-	بنايات صناعية و تجارية
Santé	1	-	-	-	-	-	-	بنايات الصحة
Autre administratior	1	-	-	-	-	-	-	إدارات أخرى
<b>Tétouan</b>	<b>486</b>	<b>2 219</b>	<b>256</b>	<b>803</b>	<b>1 065</b>	<b>77</b>	<b>18</b>	تطوان
Villa	29	539	8	11	510	7	3	فيلات
Immeuble	93	876	35	373	408	56	4	عمرات
Autre construction pr habitat	351	804	213	419	147	14	11	بنايات أخرى للسكن
Industrielle ou commerciale	9	-	-	-	-	-	-	بنايات صناعية و تجارية
Enseignement	1	-	-	-	-	-	-	بنايات للتعليم
Autre administratior	1	-	-	-	-	-	-	إدارات أخرى
Divers	2	-	-	-	-	-	-	بنايات أخرى
<b>Total général</b>	<b>5 008</b>	<b>13 364</b>	<b>1 546</b>	<b>4 577</b>	<b>5 494</b>	<b>1 402</b>	<b>345</b>	المجموع العام

Source : HCP -DRTT

المصدر: المندوبية السامية للتخطيط مديرية جهة طنجة تطوان

Tableau 13: توزيع رخص البناء حسب صنف البناء و صنف صاحب الطلب و البلديات, 2013  
 جدول 13: REPARTITION DES AUTORISATIONS DE CONSTRUIRE SELON LA MUNICIPALITE, LE TYPE DE CONSTRUCTION ET LE TYPE DE DEMANDEUR, 2013

Municipalités/ Type de construction	المغاربة Particuliers Nationaux	الاجانب Particuliers Etrangers	إدارات اخرى Autres Administrations d'Etat	الشركات Société ou entreprise	اصناف اخرى Autres	المجموع Total	البلديات/صنف البناء Total
<b>Chefchaouen</b>	<b>287</b>	<b>1</b>	-	-	-	<b>288</b>	<b>شفشاون</b>
Villa	1	-	-	-	-	1	فيلات
Immeuble	76	1	-	-	-	77	عمارات
Autre construction pr habitat	209	-	-	-	-	209	بنايات اخرى للسكن
Divers	1	-	-	-	-	1	بنايات اخرى
<b>Ksar Elkebir</b>	<b>398</b>	-	-	-	<b>28</b>	<b>426</b>	<b>القصر الكبير</b>
Immeuble	10	-	-	-	4	14	عمارات
Autre construction pr habitat	387	-	-	-	21	408	بنايات اخرى للسكن
Industrielle ou commerciale	1	-	-	-	-	1	بنايات صناعية و تجارية
Enseignement	-	-	-	-	1	1	بنايات للتعليم
Autres Administration	-	-	-	-	1	1	إدارات اخرى
Divers	-	-	-	-	1	1	بنايات اخرى
<b>Larache</b>	<b>378</b>	<b>1</b>	-	-	<b>5</b>	<b>384</b>	<b>العراش</b>
Villa	6	-	-	-	-	6	فيلات
Immeuble	285	-	-	-	4	289	عمارات
Autre construction pr habitat	82	-	-	-	-	82	بنايات اخرى للسكن
Industrielle ou commerciale	1	1	-	-	-	2	بنايات صناعية و تجارية
Autres Administration	-	-	-	-	1	1	بنايات للتعليم
Divers	4	-	-	-	-	4	بنايات اخرى
<b>Ouezzane</b>	<b>221</b>	-	-	-	<b>15</b>	<b>236</b>	<b>وزان</b>
Immeuble	160	-	-	-	14	174	عمارات
Autre construction pr habitat	60	-	-	-	-	60	بنايات اخرى للسكن
Industrielle ou commerciale	1	-	-	-	-	1	بنايات صناعية و تجارية
Autres Administration	-	-	-	-	1	1	إدارات اخرى
<b>M'diq</b>	<b>239</b>	-	-	-	<b>8</b>	<b>247</b>	<b>المضيق</b>
Villa	8	-	-	-	-	8	فيلات
Immeuble	85	-	-	-	7	92	عمارات
Autre construction pr habitat	141	-	-	-	1	142	بنايات اخرى للسكن
Industrielle ou commerciale	2	-	-	-	-	2	بنايات صناعية و تجارية
Enseignement	1	-	-	-	-	1	بنايات للتعليم
Divers	2	-	-	-	-	2	بنايات اخرى
<b>Fnideq</b>	<b>151</b>	-	-	-	<b>5</b>	<b>156</b>	<b>الفنيدق</b>
Immeuble	6	-	-	-	-	6	عمارات
Autre construction pr habitat	143	-	-	-	3	146	بنايات اخرى للسكن
Industrielle ou commerciale	1	-	-	-	1	2	بنايات صناعية و تجارية
Enseignement	-	-	-	-	1	1	بنايات للتعليم
Autre administration	1	-	-	-	-	1	إدارات اخرى
<b>Martil</b>	<b>796</b>	-	-	-	<b>40</b>	<b>836</b>	<b>مارتيل</b>
Villa	4	-	-	-	-	4	فيلات
Immeuble	352	-	-	-	37	389	عمارات
Autre construction pr habitat	438	-	-	-	2	440	بنايات اخرى للسكن
Divers	2	-	-	-	1	3	بنايات اخرى
<b>Assilah</b>	<b>125</b>	<b>1</b>	-	-	<b>3</b>	<b>129</b>	<b>أصيلة</b>
Villa	4	-	-	-	-	4	فيلات
Immeuble	6	-	-	-	2	8	عمارات
Autre construction pr habitat	112	1	-	-	-	113	بنايات اخرى للسكن
Industrielle ou commerciale	1	-	-	-	-	1	بنايات صناعية و تجار
Enseignement	1	-	-	-	-	1	بنايات للتعليم
Autre administration	1	-	-	-	-	1	إدارات اخرى
Divers	-	-	-	-	1	1	بنايات اخرى

توزيع رخص البناء حسب صنف البناء و صنف صاحب الطلب و البلديات,2013

Tableau 13:  
(suite1)

جدول 13 : تابع  
(1)

REPARTITION DES AUTORISATIONS DE CONSTRUIRE SELON LA MUNICIPALITE,LE TYPE DE CONSTRUCTION ET LE TYPE DE DEMANDEUR,2013

Municipalités/ Type de construction	المغربية Particuliers Nationaux	الأجانب Particuliers Etrangers	إدارات أخرى Autres Administration s d'Etat	الشركات Société ou entreprise	أصناف أخرى Autres	المجموع Total	البلديات صنف البناء /صنف البناء
<b>Tanger - Médina</b>	<b>782</b>	<b>1</b>	-	-	<b>1</b>	<b>784</b>	طنجة المدينة
Villa	60	1	-	-	-	<b>61</b>	فيلات
Autre construction pr habitat	722	-	-	-	1	<b>723</b>	بنايات أخرى للسكن
<b>Bni Makada</b>	<b>245</b>	-	<b>1</b>	-	-	<b>246</b>	بني مكادة
Immeuble	19	-	-	-	-	<b>19</b>	عمارات
Autre construction pr habitat	224	-	1	-	-	<b>225</b>	بنايات أخرى للسكن
Industrielle ou commerciale	1	-	-	-	-	<b>1</b>	بنايات صناعية و تجارية
Autre administration	1	-	-	-	-	<b>1</b>	إدارات أخرى
<b>Charf - Mghogha</b>	<b>597</b>	<b>1</b>	-	-	-	<b>598</b>	الشرف مغوغة
Villa	25	-	-	-	-	<b>25</b>	فيلات
Immeuble	1	-	-	-	-	<b>1</b>	عمارات
Autre construction pr habitat	571	1	-	-	-	<b>572</b>	بنايات أخرى للسكن
<b>Charf - Souani</b>	<b>104</b>	-	-	-	-	<b>104</b>	الشرف السواني
Villa	3	-	-	-	-	<b>3</b>	فيلات
Immeuble	3	-	-	-	-	<b>3</b>	عمارات
Autre construction pr habitat	97	-	-	-	-	<b>97</b>	بنايات أخرى للسكن
Santé	1	-	-	-	-	<b>1</b>	بنايات الصحة
<b>Gueznaia</b>	<b>81</b>	-	<b>2</b>	-	<b>5</b>	<b>88</b>	اكزناية
Villa	16	-	1	-	-	<b>17</b>	فيلات
Immeuble	13	-	-	-	-	<b>13</b>	عمارات
Autre construction pr habitat	37	-	1	-	-	<b>38</b>	بنايات أخرى للسكن
Industrielle ou commerciale	13	-	-	-	5	<b>18</b>	بنايات صناعية و تجارية
Santé	1	-	-	-	-	<b>1</b>	بنايات الصحة
Autre administration	1	-	-	-	-	<b>1</b>	إدارات أخرى
<b>Tétouan</b>	<b>446</b>	-	-	<b>6</b>	<b>34</b>	<b>486</b>	تطوان
Villa	29	-	-	-	-	<b>29</b>	فيلات
Immeuble	69	-	-	-	24	<b>93</b>	عمارات
Autre construction pr habitat	343	-	-	6	2	<b>351</b>	بنايات أخرى للسكن
Industrielle ou commerciale	3	-	-	-	6	<b>9</b>	بنايات صناعية و تجارية
Enseignement	1	-	-	-	-	<b>1</b>	بنايات للتعليم
Autre administration	-	-	-	-	1	<b>1</b>	إدارات أخرى
Divers	1	-	-	-	1	<b>2</b>	بنايات أخرى
<b>Total général</b>	<b>4 850</b>	<b>5</b>	<b>3</b>	<b>6</b>	<b>144</b>	<b>5 008</b>	المجموع العام

Source : HCP -DRTT

المصدر: المندوبية السامية للتخطيط -مديرية جهة طنجة تطوان



توزيع قيمة البناءات حسب صنف البناءة , البلديات وصنف صاحب الطلب, 2013

REPARTITION DE LA VALEUR DES CONSTRUCTIONS SELON LE TYPE DE CONSTRUCTION, LA MUNICIPALITE ET LE TYPE DE DEMANDEUR, 2013

جدول 14 :

القيمة بالاف درهم	المجموع	اصناف اخرى	الشركات	إدارات اخرى	الأجانب	المغربية	Valueur en millier
البلديات/صنف البناءة	Total	Autres	Société ou entreprise	Autres Administrations d'Etat	Particuliers Etrangers	Particuliers Nationaux	Municipalités/ Type de construction
شفشاون	143 784	-	-	-	84	143 700	Chefchaouen
فيلات	280	-	-	-	-	280	Villa
عمارات	41 946	-	-	-	84	41 862	Immeuble
بنيات اخرى للسكن	101 198	-	-	-	-	101 198	Autre construction pr habitat
بنيات اخرى	360	-	-	-	-	360	Divers
القصر الكبير	107 771	14228	-	-	-	93 543	Ksar Elkhebir
عمارات	11 761	5 719	-	-	-	6 042	Immeuble
بنيات اخرى للسكن	93 097	6 030	-	-	-	87 067	Autre construction pr habitat
بنيات صناعية و تجارية	434	-	-	-	-	434	Industrielle ou commerciale
بنيات للتعليم	980	980	-	-	-	-	Enseignement
إدارات اخرى	1 146	1 146	-	-	-	-	Autres Administration
بنيات اخرى	353	353	-	-	-	-	Divers
العرانش	125 769	5 083	-	-	1 912	118 774	Larache
فيلات	5 247	-	-	-	-	5 247	Villa
عمارات	86 522	4 609	-	-	-	81 913	Immeuble
بنيات اخرى للسكن	24 196	-	-	-	-	24 196	Autre construction pr habitat
بنيات صناعية و تجارية	3 801	-	-	-	1 912	1 889	Industrielle ou commerciale
بنيات للتعليم	474	474	-	-	-	-	Autres Administration
بنيات اخرى	5 529	-	-	-	-	5 529	Divers
وزان	66 104	13 453	-	-	-	52 651	Ouezzane
عمارات	50 392	13 381	-	-	-	37 011	Immeuble
بنيات اخرى للسكن	15 460	-	-	-	-	15 460	Autre construction pr habitat
بنيات صناعية و تجارية	180	-	-	-	-	180	Industrielle ou commerciale
إدارات اخرى	72	72	-	-	-	-	Autres Administration
المضيق	180 490	17 124	-	-	-	163 366	M'diq
فيلات	8 268	-	-	-	-	8 268	Villa
عمارات	67 260	13 330	-	-	-	53 930	Immeuble
بنيات اخرى للسكن	56 902	-	-	-	-	56 902	Autre construction pr habitat
بنيات صناعية و تجارية	45 352	3 794	-	-	-	41 558	Industrielle ou commerciale
بنيات للتعليم	2 274	-	-	-	-	2 274	Enseignement
بنيات اخرى	434	-	-	-	-	434	Divers
الفتنيق	81 206	8 566	-	-	-	72 640	Fnideq
عمارات	4 733	-	-	-	-	4 733	Immeuble
بنيات اخرى للسكن	59 684	674	-	-	-	59 010	Autre construction pr habitat
بنيات صناعية و تجارية	3 290	318	-	-	-	2 972	Industrielle ou commerciale
بنيات للتعليم	7 574	7 574	-	-	-	-	Enseignement
إدارات اخرى	5 925	-	-	-	-	5 925	Autre administration
مارتيل	616 263	112 091	-	-	-	504 172	Martil
فيلات	3 948	-	-	-	-	3 948	Villa
عمارات	392 454	108 888	-	-	-	283 566	Immeuble
بنيات اخرى للسكن	219 291	3 077	-	-	-	216 214	Autre construction pr habitat
بنيات اخرى	570	126	-	-	-	444	Divers
أصيلة	92 216	3 788	-	-	132	88 296	Assilah
فيلات	1 956	-	-	-	-	1 956	Villa
عمارات	25 234	3 748	-	-	-	21 486	Immeuble
بنيات اخرى للسكن	63 454	-	-	-	132	63 322	Autre construction pr habitat
بنيات صناعية و تجارية	192	-	-	-	-	192	Industrielle ou commerciale
بنيات للتعليم	620	-	-	-	-	620	Enseignement
إدارات اخرى	720	-	-	-	-	720	Autre administration
بنيات اخرى	40	40	-	-	-	-	Divers

توزيع قيمة البناءات حسب صنف البناءة , البلديات و صنف صاحب الطلب, 2013 ,

Tableau 14:  
(suite1)

جدول 14 : (تابع  
1)

REPARTITION DE LA VALEUR DES CONSTRUCTIONS SELON LE TYPE DE  
CONSTRUCTION, LA MUNICIPALITE ET LE TYPE DE DEMANDEUR, 2013

Valeur en millier de Dh	القيمة بالآف درهم						
Municipalités/ Type de construction	المغربية Particuliers Nationaux	الأجانب Particuliers Etrangers	إدارات أخرى Autres Administrations d'Etat	الشركات Société ou entreprise	أصناف أخرى Autres	المجموع Total	البلديات/صنف البناءة
<b>Tanger - Médina</b>	<b>250 655</b>	<b>108</b>	-	-	<b>203</b>	<b>250 966</b>	طنجة المدينة
Villa	48 797	108	-	-	-	<b>48 905</b>	فيلات
Autre construction pr habitat	201 858	-	-	-	203	<b>202 061</b>	بناءات أخرى للسكن
<b>Bni Makada</b>	<b>71 906</b>	-	<b>432</b>	-	-	<b>72 338</b>	بني مكادة
Immeuble	6 870	-	-	-	-	<b>6 870</b>	عمرات
Autre construction pr habitat	64 640	-	432	-	-	<b>65 072</b>	بناءات أخرى للسكن
Industrielle ou commerciale	134	-	-	-	-	<b>134</b>	بناءات صناعية و تجارية
Autre administratior	262	-	-	-	-	<b>262</b>	إدارات اخرى
<b>Charf - Mghogha</b>	<b>113 167</b>	<b>102</b>	-	-	-	<b>113 269</b>	الشرف مغوغة
Villa	13 797	-	-	-	-	<b>13 797</b>	فيلات
Immeuble	332	-	-	-	-	<b>332</b>	عمرات
Autre construction pr habitat	99 038	102	-	-	-	<b>99 140</b>	بناءات أخرى للسكن
<b>Charf - Souani</b>	<b>41 618</b>	-	-	-	-	<b>41 618</b>	الشرف السواني
Villa	1 622	-	-	-	-	<b>1 622</b>	فيلات
Immeuble	1 024	-	-	-	-	<b>1 024</b>	عمرات
Autre construction pr habitat	38 108	-	-	-	-	<b>38 108</b>	بناءات أخرى للسكن
Santé	864	-	-	-	-	<b>864</b>	بناءات الصحة
<b>Gueznaia</b>	<b>57 644</b>	-	<b>873</b>	-	<b>25 813</b>	<b>84 330</b>	اگزناية
Villa	9 810	-	495	-	-	<b>10 305</b>	فيلات
Immeuble	14 598	-	-	-	-	<b>14 598</b>	عمرات
Autre construction pr habitat	21 103	-	378	-	-	<b>21 481</b>	بناءات أخرى للسكن
Industrielle ou commerciale	7 065	-	-	-	25 813	<b>32 878</b>	بناءات صناعية و تجارية
Santé	2 703	-	-	-	-	<b>2 703</b>	بناءات الصحة
Autre administratior	2 365	-	-	-	-	<b>2 365</b>	إدارات اخرى
<b>Tétouan</b>	<b>175 154</b>	-	-	<b>478</b>	<b>85 098</b>	<b>260 730</b>	تطوان
Villa	11 159	-	-	-	-	<b>11 159</b>	فيلات
Immeuble	69 040	-	-	-	55 197	<b>124 237</b>	عمرات
Autre construction pr habitat	93 055	-	-	478	876	<b>94 409</b>	بناءات أخرى للسكن
Industrielle ou commerciale	1 394	-	-	-	28 209	<b>29 603</b>	بناءات صناعية و تجارية
Enseignement	368	-	-	-	-	<b>368</b>	بناءات للتعليم
Autre administratior	-	-	-	-	226	<b>226</b>	إدارات اخرى
Divers	138	-	-	-	590	<b>728</b>	بناءات أخرى
<b>Total général</b>	<b>1 947 286</b>	<b>2 338</b>	<b>1 305</b>	<b>478</b>	<b>285 447</b>	<b>2 236 854</b>	المجموع العام

Source : HCP -DRTT

المصدر: المندوبية السامية للتخطيط -مديرية جهة طنجة تطوان

صنف البنائة حسب البلديات و نوع الاشغال, 2013

Tableau 15: NATURE DE CONSTRUCTION SELON LA MUNICIPALITE ET LE TYPE DE CONSTRUCTION,2013 :جدول 15:

Municipalités/ Type de construction	بناء جديد Construction nouvelle	توسيع الطبقات Agrandissement	الطو أو زيادة الطبقات Surélévation	تغيير أو تحويل Transformation	أصناف أخرى Autres	المجموع Total	البلديات/صنف البنائة
<b>Chefchaouen</b>	<b>230</b>	<b>12</b>	<b>42</b>	<b>3</b>	<b>1</b>	<b>288</b>	<b>شفشاون</b>
Villa	1	-	-	-	-	1	فيلات
Immeuble Autre construction pr habitat	57	4	16	-	-	77	عمارات
Divers	171	8	26	3	1	209	بنائات أخرى للسكن
Divers	1	-	-	-	-	1	بنائات أخرى
<b>Ksar Elkebir</b>	<b>283</b>	<b>-</b>	<b>142</b>	<b>1</b>	<b>-</b>	<b>426</b>	<b>القصر الكبير</b>
Immeuble Autre construction pr habitat	10	-	4	-	-	14	عمارات
Industrielle ou commerciale	271	-	137	-	-	408	بنائات أخرى للسكن بنائات صناعية و تجارية
Enseignement	-	-	1	-	-	1	بنائات للتعليم
Autres Administration	1	-	-	1	-	1	إدارات أخرى
Divers	1	-	-	-	-	1	بنائات أخرى
<b>Larache</b>	<b>183</b>	<b>-</b>	<b>196</b>	<b>3</b>	<b>2</b>	<b>384</b>	<b>العرانش</b>
Villa	6	-	-	-	-	6	فيلات
Immeuble Autre construction pr habitat	94	-	191	3	1	289	عمارات
Industrielle ou commerciale	76	-	5	-	1	82	بنائات أخرى للسكن بنائات صناعية و تجارية
Autres Administration	2	-	-	-	-	2	بنائات للتعليم
Divers	1	-	-	-	-	1	بنائات أخرى
<b>Ouezzane</b>	<b>113</b>	<b>-</b>	<b>102</b>	<b>21</b>	<b>-</b>	<b>236</b>	<b>وزان</b>
Immeuble Autre construction pr habitat	52	-	101	21	-	174	عمارات
Industrielle ou commerciale	60	-	-	-	-	60	بنائات أخرى للسكن
Autres Administration	-	-	1	-	-	1	بنائات صناعية و تجار
Divers	1	-	-	-	-	1	إدارات أخرى
<b>M'diq</b>	<b>172</b>	<b>-</b>	<b>51</b>	<b>14</b>	<b>10</b>	<b>247</b>	<b>المضيق</b>
Villa	2	-	1	2	3	8	فيلات
Immeuble Autre construction pr habitat	27	-	49	10	6	92	عمارات
Industrielle ou commerciale	140	-	1	1	-	142	بنائات أخرى للسكن بنائات صناعية و تجارية
Enseignement	1	-	-	-	-	1	بنائات للتعليم
Divers	1	-	-	-	1	2	بنائات أخرى
<b>Fnideq</b>	<b>116</b>	<b>-</b>	<b>39</b>	<b>-</b>	<b>1</b>	<b>156</b>	<b>الفتنيق</b>
Immeuble Autre construction pr habitat	6	-	-	-	-	6	عمارات
Industrielle ou commerciale	106	-	39	-	1	146	بنائات أخرى للسكن بنائات صناعية و تجارية
Enseignement	2	-	-	-	-	2	بنائات للتعليم
Autre administration	1	-	-	-	-	1	إدارات أخرى
<b>Martil</b>	<b>498</b>	<b>2</b>	<b>312</b>	<b>14</b>	<b>10</b>	<b>836</b>	<b>مارتيل</b>
Villa	3	-	214	12	4	233	فيلات
Immeuble Autre construction pr habitat	159	-	-	-	1	160	عمارات
Divers	335	2	98	2	3	440	بنائات أخرى للسكن
Divers	1	-	-	-	2	3	بنائات أخرى
<b>Assilah</b>	<b>113</b>	<b>-</b>	<b>16</b>	<b>-</b>	<b>-</b>	<b>129</b>	<b>أصيلة</b>
Villa	3	-	1	-	-	4	فيلات
Immeuble Autre construction pr habitat	7	-	1	-	-	8	عمارات
Industrielle ou commerciale	100	-	13	-	-	113	بنائات أخرى للسكن بنائات صناعية و تجارية
Enseignement	-	-	1	-	-	1	بنائات للتعليم
Autre administration	1	-	-	-	-	1	إدارات أخرى
Divers	1	-	-	-	-	1	بنائات أخرى

Tableau 15: (suite1) صنف البناء حسب البلديات و نوع الأشغال, 2013  
 NATURE DE CONSTRUCTION SELON LA MUNICIPALITE ET LE TYPE DE CONSTRUCTION,2013  
 جدول 15 : (تابع) 1

Municipalités/ Type de construction	بناء جديد Construction nouvelle	توسيع الطبقات Agrandissement	العلو أو زيادة الطبقات Surélévation	تغيير أو تحويل Transformation	أصناف أخرى Autres	المجموع Total	البلديات صنف البناء /صنف البناء
<b>Tanger - Médina</b>	<b>718</b>	<b>2</b>	<b>48</b>	<b>12</b>	<b>4</b>	<b>784</b>	طنجة المدينة
Villa	53	2	2	4	-	61	فيلات
Autre construction pr habitat	665	-	46	8	4	723	بنايات أخرى للسكن
<b>Bni Makada</b>	<b>219</b>	<b>-</b>	<b>26</b>	<b>1</b>	<b>-</b>	<b>246</b>	بني مكادة
Immeuble	17	-	2	-	-	19	عمرات
Autre construction pr habitat	200	-	24	1	-	225	بنايات أخرى للسكن
Industrielle ou commerciale	1	-	-	-	-	1	بنايات صناعية و تجارية
Autre administratior	1	-	-	-	-	1	إدارات أخرى
<b>Charf - Mghogha</b>	<b>501</b>	<b>-</b>	<b>97</b>	<b>-</b>	<b>-</b>	<b>598</b>	الشرف مغوغة
Villa	23	-	2	-	-	25	فيلات
Immeuble	1	-	-	-	-	1	عمرات
Autre construction pr habitat	477	-	95	-	-	572	بنايات أخرى للسكن
<b>Charf - Souani</b>	<b>39</b>	<b>-</b>	<b>52</b>	<b>3</b>	<b>10</b>	<b>104</b>	الشرف السواني
Villa	2	-	1	-	-	3	فيلات
Immeuble	1	-	2	-	-	3	عمرات
Autre construction pr habitat	35	-	49	3	10	97	بنايات أخرى للسكن
Santé	1	-	-	-	-	1	بنايات الصحة
<b>Gueznaia</b>	<b>86</b>	<b>-</b>	<b>2</b>	<b>-</b>	<b>-</b>	<b>88</b>	اكنابية
Villa	17	-	-	-	-	17	فيلات
Immeuble	11	-	2	-	-	13	عمرات
Autre construction pr habitat	38	-	-	-	-	38	بنايات أخرى للسكن
Industrielle ou commerciale	18	-	-	-	-	18	بنايات صناعية و تجارية
Santé	1	-	-	-	-	1	بنايات الصحة
Autre administratior	1	-	-	-	-	1	إدارات أخرى
<b>Tétouan</b>	<b>310</b>	<b>1</b>	<b>93</b>	<b>2</b>	<b>80</b>	<b>486</b>	تطوان
Villa	28	-	-	-	1	29	فيلات
Immeuble	41	1	18	-	33	93	عمرات
Autre construction pr habitat	239	-	75	-	37	351	بنايات أخرى للسكن
Industrielle ou commerciale	2	-	-	-	7	9	بنايات صناعية و تجارية
Enseignement	-	-	-	-	1	1	بنايات للتعليم
Autre administratior	-	-	-	1	-	1	إدارات أخرى
Divers	-	-	-	1	1	2	بنايات أخرى
<b>Total général</b>	<b>3 581</b>	<b>17</b>	<b>1 218</b>	<b>74</b>	<b>118</b>	<b>5 008</b>	المجموع العام

Source : HCP-DRTT

المصدر: المندوبية السامية للتخطيط -مديرية جهة طنجة تطوان

Tableau 16 : REQUISITIONS DEPOSEES PAR CONSERVATION FONCIERE ET PAR MILIEU  
 طلبات التحفيظ حسب المحافظة العقارية و الوسط  
 جدول 16:

Agence Conservation Foncière	العدد			المساحة بالهكتار			وكالة المحافظة العقارية
	2010	2011	2012	Superficie (en Ha)		2012	
<b>Urbain</b>	<b>764</b>	<b>967</b>	<b>1 072</b>	<b>188</b>	<b>812</b>	<b>322</b>	الوسط الحضري
Larache	65	115	119	23	22	15	العرانش
M'diq-Fnideq	66	88	63	13	16	5	المضيق - الفنديق
Tanger	236	462	512	44	93	76	طنجة
Fahs Bni Makada	86	75	108	16	9	201	فحص بني مكادة
Tétouan	311	227	270	92	672	25	تطوان
<b>Rural</b>	<b>6 222</b>	<b>13 288</b>	<b>1 008</b>	<b>8 654</b>	<b>8 882</b>	<b>1 682</b>	الوسط القروي
Larache	64	4 337	52	73	3 404	550	العرانش
M'diq-Fnideq	4	10	-	-	13	-	المضيق - الفنديق
Tanger	222	57	81	222	111	117	طنجة
Fahs Bni Makada	915	887	492	1 254	412	247	فحص بني مكادة
Tétouan	5 017	7 997	383	7 106	4 942	768	تطوان
<b>Ensemble</b>	<b>6 986</b>	<b>14 255</b>	<b>2 080</b>	<b>8 843</b>	<b>9 694</b>	<b>2 004</b>	المجموع
Larache	129	4 452	171	96	3 426	565	العرانش
M'diq-Fnideq	70	98	63	13	29	5	المضيق - الفنديق
Tanger	458	519	593	267	204	193	طنجة
Fahs Bni Makada	1 001	962	600	1 270	421	448	طنجة فحص بني مكادة
Tétouan	5 328	8 224	653	7 198	5 614	793	تطوان

Tableau 17: TITRES FONCIERS ETABLIS SUITE AUX IMMATRICULATIONS PAR CONSERVATION FONCIERE ET PAR MILIEU  
 الرسوم العقارية المنجزة الناتجة عن التحفيظ حسب المحافظة العقارية والوسط  
 جدول 17:

Agence Conservation Foncière	العدد			المساحة بالهكتار			وكالة المحافظة العقارية
	2010	2011	2012	Superficie (en Ha)		2012	
<b>Urbain</b>	<b>1 704</b>	<b>1 219</b>	<b>1 276</b>	<b>341</b>	<b>435</b>	<b>303</b>	الوسط الحضري
Larache	383	82	120	65	27	21	العرانش
M'diq-Fnideq	111	141	174	35	16	59	المضيق - الفنديق
Tanger	351	505	506	57	89	141	طنجة
Fahs Bni Makada	116	184	138	17	219	4	طنجة فحص بني مكادة
Tétouan	743	307	338	166	84	78	تطوان
<b>Rural</b>	<b>1 841</b>	<b>3 040</b>	<b>3 861</b>	<b>2 834</b>	<b>3 408</b>	<b>6 035</b>	الوسط القروي
Larache	665	1 176	337	1 809	1 612	843	العرانش
M'diq-Fnideq	16	12	23	12	12	17	المضيق - الفنديق
Tanger	155	395	311	138	285	377	طنجة
Fahs Bni Makada	377	873	1 344	444	877	1 185	طنجة فحص بني مكادة
Tétouan	628	584	1 846	432	622	3 613	تطوان
<b>Ensemble</b>	<b>3 545</b>	<b>4 259</b>	<b>5 137</b>	<b>3 174</b>	<b>3 843</b>	<b>6 338</b>	المجموع
Larache	1 048	1 258	457	1 874	1 639	864	العرانش
M'diq-Fnideq	127	153	197	47	28	76	المضيق - الفنديق
Tanger	506	900	817	194	374	518	طنجة
Fahs Bni Makada	493	1 057	1 482	461	1 096	1 189	طنجة فحص بني مكادة
Tétouan	1 371	891	2 184	598	706	3 691	تطوان

Source : Direction de la Statistique

المصدر: مديرية الإحصاء

الرسم العقاري المنجزة الناتجة عن التقسيم حسب المحافظة العقارية و الوسط  
**Tableau 18: TITRES FONCIERS ETABLIS SUITE AUX MORCELLEMENTS PAR CONSERVATION FONCIERE ET PAR MILIEU** **جدول 18:**

Agence Conservation Foncière	العدد Nombre			المساحة بالهكتار Superficie (en Ha)			وكالة المحافظة العقارية
	2010	2011	2012	2010	2011	2012	
<b>Urbain</b>	<b>18 168</b>	<b>23 391</b>	<b>24 978</b>	<b>663</b>	<b>3 198</b>	<b>4 263</b>	<b>الوسط الحضري</b>
Larache	703	2 027	2 056	12	47	55	العرانش
M'diq-Fnideq	874	2 060	2 101	55	23	76	المضيق - الفنديق
Tanger	9 074	9 867	10 789	513	2 770	208	طنجة
Fahs Bni Makada	5 765	7 085	6 876	55	332	3 894	طنجة فحص بني مكادة
Tétouan	1 752	2 352	3 200	28	26	31	تطوان
<b>Rural</b>	<b>437</b>	<b>36</b>	<b>337</b>	<b>473</b>	<b>15</b>	<b>800</b>	<b>الوسط القروي</b>
Larache	11	3	209	32	1	739	العرانش
M'diq-Fnideq	-	-	-	-	-	0,48	المضيق - الفنديق
Tanger	343	11	3	49	6	0,39	طنجة
Fahs Bni Makada	69	1	-	383	-	-	طنجة فحص بني مكادة
Tétouan	14	21	81	9	8	60	تطوان
<b>Ensemble</b>	<b>18 605</b>	<b>23 427</b>	<b>25 315</b>	<b>1 136</b>	<b>3 213</b>	<b>5 063</b>	<b>المجموع</b>
Larache	714	2 030	2 265	44	48	794	العرانش
M'diq-Fnideq	874	2 060	2 101	55	23	76	المضيق - الفنديق
Tanger	9 417	9 878	10 792	562	2 776	208	طنجة
Fahs Bni Makada	5 834	7 086	6 876	439	332	3 894	طنجة فحص بني مكادة
Tétouan	1 766	2 373	3 281	37	34	91	تطوان

الرهون المسجلة حسب المحافظة العقارية و الوسط  
**Tableau 19: HYPOTHEQUES INSCRITES PAR CONSERVATION FONCIERE ET PAR MILIEU** **جدول 19:**

Agence Conservation Foncière	العدد Nombre			القيمة ب 1000 درهم Valeur (en milliers de DH)			وكالة المحافظة العقارية
	2010	2011	2012	2010	2011	2012	
<b>Urbain</b>	<b>6 343</b>	<b>6 608</b>	<b>8 263</b>	<b>6 271 653</b>	<b>4 427 822</b>	<b>7 130 551</b>	<b>الوسط الحضري</b>
Larache	1 104	1 080	883	254 256	179 570	2 174 265	العرانش
M'diq-Fnideq	364	365	1 352	570 592	570 593	570 594	المضيق - الفنديق
Tanger	2 893	3 058	3 376	1 455 009	2 057 486	2 814 478	طنجة
Fahs Bni Makada	587	413	1 800	3 567 876	386 309	460 453	طنجة فحص بني مكادة
Tétouan	893	942	852	423 920	490 610	458 578	تطوان
<b>Rural</b>	<b>132</b>	<b>80</b>	<b>93</b>	<b>141 613</b>	<b>43 349</b>	<b>20 154</b>	<b>الوسط القروي</b>
Larache	87	57	85	23 926	7 550	16 670	العرانش
M'diq-Fnideq	-	-	-	-	-	-	المضيق - الفنديق
Tanger	1	1	1	1 000	586	-	طنجة
Fahs Bni Makada	21	4	-	107 304	181	-	طنجة فحص بني مكادة
Tétouan	23	18	7	9 383	35 032	3 484	تطوان
<b>Ensemble</b>	<b>6 475</b>	<b>6 688</b>	<b>8 356</b>	<b>6 413 266</b>	<b>4 471 171</b>	<b>7 150 705</b>	<b>المجموع</b>
Larache	1 191	1 137	968	278 182	187 120	2 190 935	العرانش
M'diq-Fnideq	866	1 115	1 352	570 592	1 313 847	1 222 777	المضيق - الفنديق
Tanger	2 894	3 059	3 377	1 456 009	2 058 072	2 814 478	طنجة
Fahs Bni Makada	608	417	1 800	3 675 180	386 490	460 453	فحص بني مكادة
Tétouan	916	960	859	433 303	525 642	462 062	تطوان

Source : Direction de la Statistique

المصدر: مديرية الإحصاء

## المدخلات المنجزة حسب المحافظة العقارية

Tableau 20:

جدول 20:

## RECETTES REALISEES PAR CONSERVATION FONCIERE

En Milliers de DH							ب 1000 درهم
Agence Conservation Foncière	2007	2008	2009	2010	2011	2012	وكالة المحافظة العقارية
Larache	22 908	25 344	28 021	18 551	20 513	28 099	العرانش
M'diq-Fnideq	1 422	29 940	28 862	38 977	45 554	50 917	المضيق - الفنديق
Tanger	180 603	193 358	162 260	157 011	188 711	188 099	طنجة
Fahs Bni Makada	57 661	72 874	36 753	59 426	46 978	71 817	فحص بني مكادة
Tétouan	93 640	82 429	56 485	33 841	37 240	45 038	تطوان
<b>Total</b>	<b>356 234</b>	<b>403 945</b>	<b>312 381</b>	<b>307 806</b>	<b>338 996</b>	<b>383 970</b>	<b>المجموع</b>

Source : Direction de la Statistique

المصدر: مديرية الإحصاء

## التصاميم الخرائطية المنجزة من طرف المصالح الخرائطية حسب الوسط

Tableau 21 :

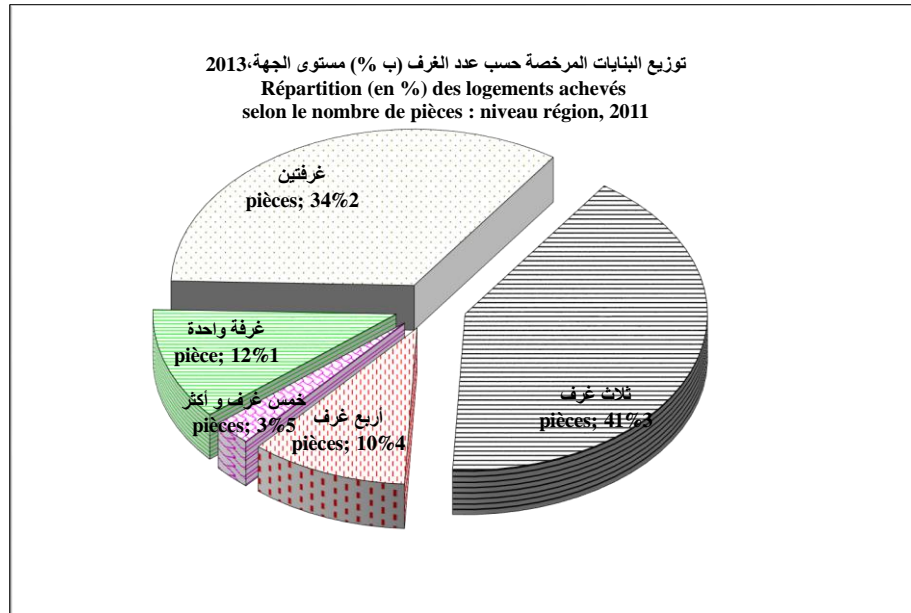
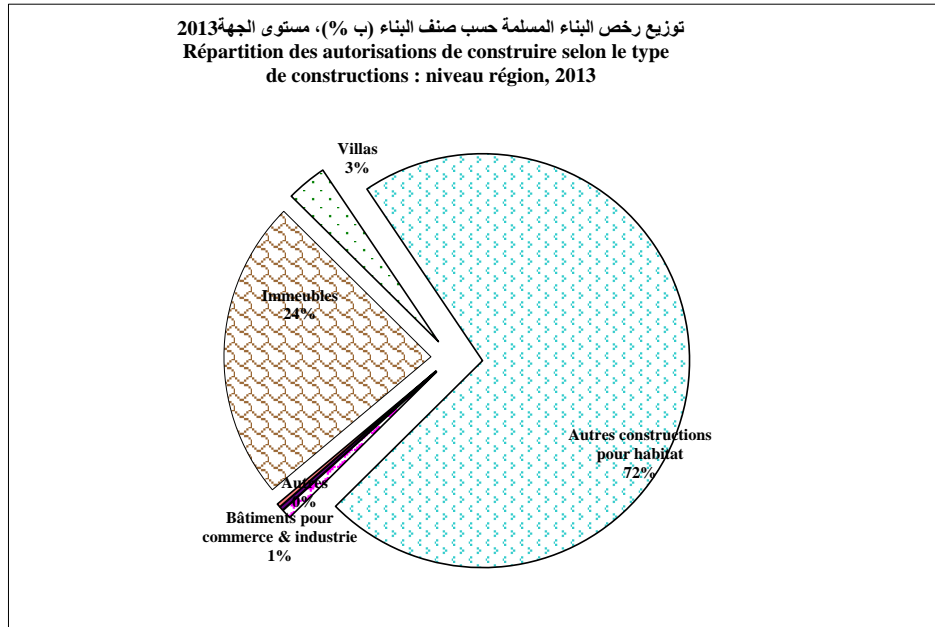
جدول 21:

## PLANS CADASTRAUX ETABLIS PAR SERVICE DU CADASTRE ET PAR MILIEU

Service du cadastre	2007	2008	2009	2010	2011	2012	المصلحة الخرائطية
<b>Urbain</b>	<b>10 043</b>	<b>19 785</b>	<b>21 287</b>	<b>17 945</b>	<b>20 721</b>	<b>29 049</b>	<b>الوسط الحضري</b>
Larache	1 012	996	2 159	1 375	2 475	972	العرانش
M'diq - Fnideq	-	-	-	-	2 252	2 874	المضيق - الفنديق
Tanger	4 161	11 974	8 932	6 842	8 832	9 551	طنجة
Fahs Bni Makada	2 186	1 776	915	4 373	3 144	7 174	فحص بني مكادة
Tétouan	2 684	5 039	9 281	5 344	4 018	8 478	تطوان
<b>Rural</b>	<b>1 932</b>	<b>2 965</b>	<b>3 084</b>	<b>8 616</b>	<b>4 910</b>	<b>7 834</b>	<b>الوسط القروي</b>
Larache	634	1 579	821	1 039	1 241	137	العرانش
M'diq - Fnideq	-	-	-	1	13	-	المضيق - الفنديق
Tanger	424	175	309	2 401	452	191	طنجة
Fahs Bni Makada	380	649	847	3 865	1 935	828	فحص بني مكادة
Tétouan	494	562	1 107	1 310	1 269	6 678	تطوان
<b>Ensemble</b>	<b>11 975</b>	<b>22 750</b>	<b>24 371</b>	<b>26 561</b>	<b>25 631</b>	<b>36 883</b>	<b>المجموع</b>
Larache	1 646	2 575	2 980	2 414	3 716	1 109	العرانش
M'diq - Fnideq	-	-	-	12	2 265	2 874	المضيق - الفنديق
Tanger	4 585	12 149	9 241	9 243	9 284	9 742	طنجة
Fahs Bni Makada	2 566	2 425	1 762	8 238	5 079	8 002	فحص بني مكادة
Tétouan	3 178	5 601	10 388	6 654	5 287	15 156	تطوان

Source : Direction de la Statistique

المصدر: مديرية الإحصاء





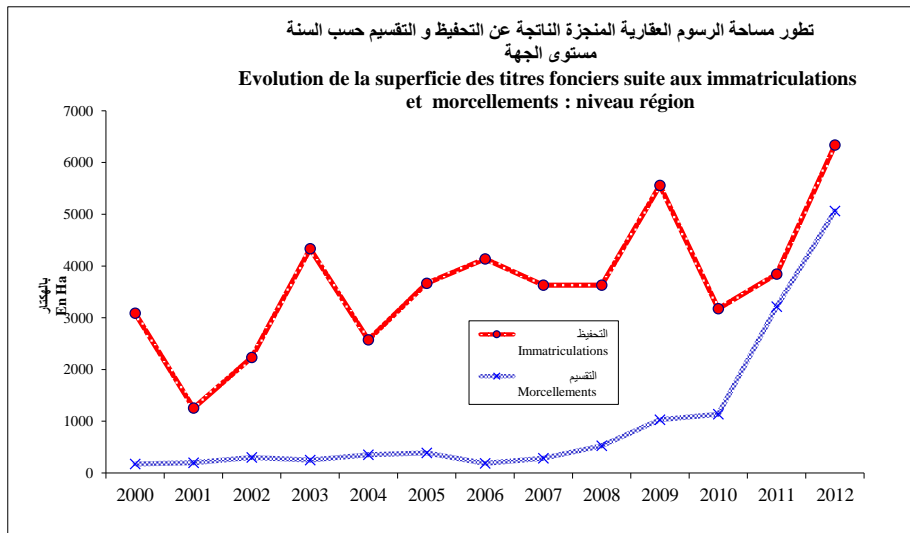
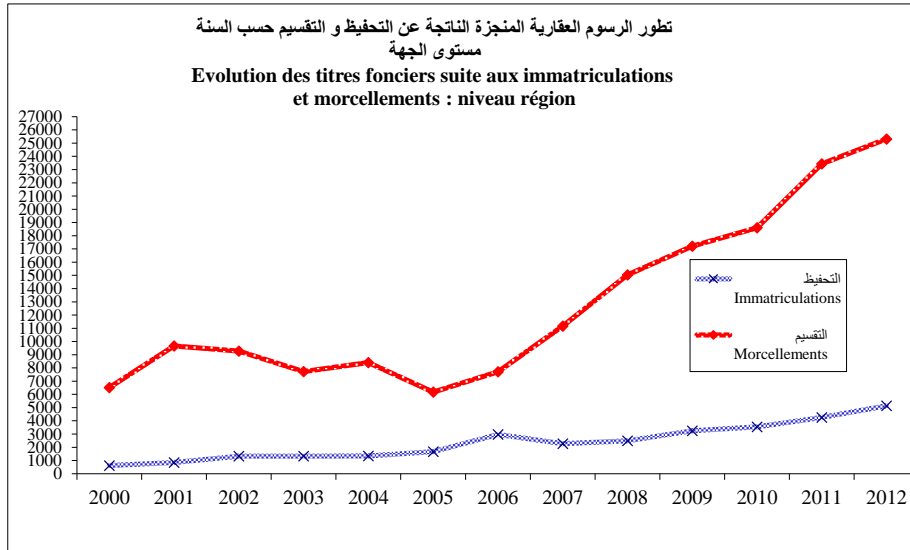


Tableau 1 :	شبكة الطرق المشيدة والمعدة حسب الإقليم أو العمالة، 2013 LONGUEUR DES ROUTES CONSTRUITES ET REVETUES (en Km) PAR PROVINCE/PREFECTURE ,2013	جدول 1:
Tableau 2 :	الحمولة المنقولة للشركة الوطنية للنقل و اللجوستيك حسب الشهر، 2009 TONNAGE TRANSPORTE DE LA SOCIETE NATIONALE DES TRANSPORTS ET DE LA LOGISTIQUE SELON LE MOIS,2009	جدول 2 :
Tableau 3 :	رقم المبيعات للشركة الوطنية للنقل و اللجوستيك حسب الشهر، 2013 CHIFFRE D'AFFAIRE DE LA SOCIETE NATIONALE DES TRANSPORTS ET DE LA LOGISTIQUE SELON LE MOIS,2013	جدول 3:
Tableau 4 :	رخص السياقة المسلمة حسب مركز الإمتحان وجنس المرشح PERMIS DE CONDUIRE DELIVRES PAR CENTRE D'EXAMEN ET SEXE DU CANDIDAT	جدول 4 :
Tableau 5 :	حوادث السير حسب فصول السنة : مجال تدخل الدرك الملكي ، 2013 ACCIDENTS DE LA CIRCULATION PAR TRIMESTRE : LA ZONE D'INTERVENTION DE LA GENDARMERIE ROYALE,2013	جدول 5:
Tableau 6 :	حوادث السير حسب فصول السنة : مجال تدخل الأمن الوطني، 2013 ACCIDENTS DE LA CIRCULATION PAR TRIMESTRE : LA ZONE D'INTERVENTION DE LA SURETE NATIONALE, 2013	جدول 6 :
Tableau 7 :	حوادث السير حسب مجال التدخل ، 2013 ACCIDENTS DE LA CIRCULATION SELON LA ZONE D'INTERVENTION ,2013	جدول 7 :
Tableau 8:	حوادث السير حسب السبب ومجال تدخل الدرك الملكي ، 2013 ACCIDENTS DE LA CIRCULATION SELON LA CAUSE ET LA ZONE D'INTERVENTION DE LA GENDARMERIE ROYALE,2013	جدول 8:
Tableau 9 :	حوادث السير حسب السبب ومجال تدخل الأمن الوطني، 2013 ACCIDENTS DE LA CIRCULATION SELON LA CAUSE ET LA ZONE D'INTERVENTION DE LA SURETE NATIONALE,2013	جدول 9:

Tableau 10 :	حوادث السير حسب اليوم والوسط، 2013 ACCIDENTS DE LA CIRCULATION SELON LE JOUR ET LE MILIEU 2013	جدول 10 :
Tableau 11 :	وسائل النقل والوسط، 2013 LES MOYENS DE LOCOMOTION IMPLIQUES DANS LES ACCIDENTS DE LA CIRCULATION SELON MILIEU , 2013	جدول 11 :
Tableau 12 :	ضحايا حوادث السير حسب النوع والإقليم أو الولاية، 2013 VICTIMES DES ACCIDENTS DE LA CIRCULATION, SELON LEUR CATEGORIE ET LA PROVINCE/WILAYA, 2013	جدول 12 :
Tableau 13 :	تسجيل السيارات حسب الإقليم أو الولاية IMMATRICULATION DES VEHICULES SELON LA PROVINCE/WILAYA	جدول 13 :
Tableau 14:	تسجيل السيارات حسب النوع ومراكز التسجيل ، 2012 IMMATRICULATION DES VEHICULES SELON LES CENTRES IMMATRICULATEURS ET LE GENRE ,2012	جدول 14:
Tableau 15 :	رواج ميناء طنجة المتوسطي TRAFIC DE MARCHANDISES AU PORT DE TANGER MED	جدول 15:
Tableau 16 :	حركات الطائرات حسب المطارات، 2012 MOUVEMENTS DES AVIONS SELON LES AEROPORTS, 2012	جدول 16:
Tableau 17 :	حركات المسافرين حسب المطارات ،2012 MOUVEMENTS DES PASSAGERS SELON LES AEROPORTS, 2012	جدول 17:
Tableau 18 :	حركة الطائرات والمسافرين حسب نوع الطيران، 2012 TRAFIC COMMERCIAL DES AVIONS ET DE PASSAGERS SELON LE TYPE DE VOL, 2012	جدول 18:

Tableau 19 :	حركة الطائرات حسب الخطوط، 2012 (لا تضم العابرين) TRAFIC COMMERCIAL DES AVIONS SELON LES LIGNES (NON COMPRIS LES TRANSITAIRES), 2012	جدول 19:
Tableau 20 :	الرواج الجوي التجاري للبضائع حسب نوعية الطيران (بالطن) ، 2012 TRAFIC COMMERCIAL DES MARCHANDISES ET POSTE SELON LE TYPE DE VOL (en tonne), 2012	جدول 20:
Tableau 21 :	الرواج الجوي التجاري للبضائع حسب الخط (بالطن) ، 2012 TRAFIC COMMERCIAL DES MARCHANDISES SELON LA LIGNE (en Tonne), 2012	جدول 21 :
Tableau 22 :	رواج البضائع بمحطة القطار بطنجة حسب الشهر، 2009 TRAFIC DE MARCHANDISES PAR MOIS : (Gare de Tanger) 2009	جدول 22:
Tableau 23 :	ذهاب المسافرين بمحطة القطار بطنجة حسب الشهر و الدرجة ، 2013 DEPARTS DE VOYAGEURS PAR MOIS ET PAR CLASSE, 2013	جدول 23:

1- INFRASTRUCTURE ROUTIERE

1- التجهيزات الطرقية

Tableau 1 : LONGUEUR DES ROUTES CONSTRUITES ET REVÊTUES (en Km) PAR PROVINCE/PREFECTURE ,2013  
شبكة الطرق المشيدة والمعدة حسب الإقليم أو العمالة ،2013  
جدول 1:

Rubriques	شفشاوان Chefchaouen	العرائش Larache	الفحص أنجرة Fahs Anjra	طنجة-أصيلة Tanger-Assilah	تطوان Tétouan	المضيق الفنيدق M'diq Fnideq	وزان Ouezzane	المجموع Total	الصف
<b>Routes Nationales</b> الطرق الوطنية									
Longueur Totale	230,00	62,25	58,90	80,70	131,00	50,70	56,20	669,75	المجموع
Dont Revêtues	230,00	62,25	58,90	80,70	131,00	50,70	56,20	669,75	المعدة منها
<b>Routes Régionales</b> الطرق الجهوية									
Longueur Totale	101,10	117,79	-	24,40	23,80	-	78,20	345,29	المجموع
Dont Revêtues	101,10	117,79	-	24,40	23,80	-	78,20	345,29	المعدة منها
<b>Routes Provinciales</b> الطرق الإقليمية									
Longueur Totale	212,10	221,10	94,40	136,00	153,80	6,80	317,27	1 141,47	المجموع
Dont Revêtues	200,70	221,10	94,40	130,20	133,30	6,80	304,10	1 090,60	المعدة منها
<b>Auto Routes</b> الطرق السيارة									
Longueur Totale	-	44,40	44,00	48,00	9,00	19,00	-	164,40	المجموع
Dont Revêtues	-	44,40	44,00	48,00	9,00	19,00	-	164,40	المعدة منها
<b>Total</b> المجموع									
Longueur Totale	543,20	445,54	197,30	289,10	317,60	76,50	451,67	2 320,91	المجموع
Dont Revêtues	531,80	445,54	197,30	283,30	297,10	76,50	438,50	2 270,04	المعدة منها

Source : Direction Régionale de l'équipement

المصدر: المديرية الجهوية للتجهيز

2-TRANSPORT ROUTIER

2-النقل الطرقي

Tableau 2: TONNAGE TRANSPORTE DE LA SOCIETE NATIONALE DES TRANSPORTS ET DE LA LOGISTIQUE SELON LE MOIS,2009  
الحمولة المنقولة للشركة الوطنية للنقل و اللوجستيك حسب الشهر، 2009  
جدول 2:

MOIS	Tonnage Transporté		الحمولة المنقولة		المجموع Total	الشهر
	Tanger	طنجة	Tétouan	تطوان		
Janvier	6 446		488 8		14 934	يناير
Février	5 735		7 846		13 581	فبراير
Mars	8 766		7 811		16 577	مارس
Avril	8 595		6 200		14 795	أبريل
Mai	6 386		4 102		10 488	ماي
Juin	7 302		5 422		12 724	يونيه
Juillet	9 080		3 642		12 722	يوليوز
Aout	2 132		5 381		7 513	غشت
Septembre	19 112		6 129		25 241	سنتمبر
Octobre	14 758		7 842		22 600	أكتوبر
Novembre	2 666		4 708		7 374	نونبر
Décembre	3 932		7 653		11 585	دجنبر
<b>Total</b>	<b>94 910</b>		<b>75 224</b>		<b>170 134</b>	<b>المجموع</b>

Source : STNL Tanger

المصدر : الشركة الوطنية للنقل واللوجستيك

رقم المبيعات للشركة الوطنية للنقل و اللوجستيك حسب الشهر, 2013

Tableau 3:

جدول 3:

CHIFFRE D'AFFAIRE DE LA SOCIETE NATIONALE DES TRANSPORTS ET DE LA LOGISTIQUE SELON LE MOIS,2013

MOIS	رقم المعاملات				المجموع Total	الشهر
	Chiffre d'affaires		Tétouan			
	Tanger	طنجة	تطوان			
Janvier	22 800		1 995		24 795	يناير
Février	33 744		38 395		72 139	فبراير
Mars	13 794		6 204		19 998	مارس
Avril	6 840		-		6 840	أبريل
Mai	3 648		-		3 648	ماي
Juin	30 780		-		30 780	يونيه
Juillet	39 672		23 538		63 210	يوليوز
Aout	308 712		2 280		310 992	غشت
Septembre	150 611		5 700		156 311	شتبر
Octobre	70 566		-		70 566	أكتوبر
Novembre	176 301		-		176 301	نونبر
Décembre	42 294		13 726		56 020	دجنبر
<b>Total</b>	<b>899 762</b>		<b>91 838</b>		<b>991 600</b>	<b>المجموع</b>

Source : STNL Tanger

المصدر : الشركة الوطنية للنقل و اللوجستيك

رخص السياقة المسلمة حسب مركز الإمتحان وجنس المرشح

Tableau 4 :

جدول 4 :

PERMIS DE CONDUIRE DELIVRES PAR CENTRE D'EXAMEN ET SEXE DU CANDIDAT

Centre	2009		2010		2011		2012		المركز
	المجموع Total	الإناث Fiminin	المجموع Total	الإناث Fiminin	المجموع Total	الإناث Fiminin	المجموع Total	الإناث Fiminin	
	Chefchaouen	2 599	164	2 128	153	2 591	158	829	
Larache	4 154	253	5 391	1 107	3 357	656	1 862	236	العرانش
Tanger	14 945	1 083	19 500	1 616	14 321	809	9 236	525	طنجة
Tétouan	9 849	1 982	7 761	2 223	6 424	1 593	6 042	959	تطوان
Ouezzane	-	-	-	-	2 263	247	1 398	126	وزان
<b>Total</b>	<b>31 547</b>	<b>3 482</b>	<b>34 780</b>	<b>5 099</b>	<b>28 956</b>	<b>3 463</b>	<b>19 367</b>	<b>1 895</b>	<b>المجموع</b>

Source : Ministère de l'équipement et du Transport

المصدر: وزارة التجهيز والنقل

حوادث السير حسب فصول السنة : مجال تدخل الدرك الملكي ، 2013

Tableau 5 :

جدول 5:

ACCIDENTS DE LA CIRCULATION PAR TRIMESTRE : LA ZONE  
D'INTERVENTION DE LA GENDARMERIE ROYALE,2013

Zone d'Intervention	الفصل الأول	الفصل الثاني	الفصل الثالث	الفصل الرابع	المجموع	منطقة التدخل
	1 er Trimestre	2 ème Trimestre	3 ème Trimestre	4 ème Trimestre	Total	
<b>- Chefchaouen</b> شفشاون						
- Accidents	28	48	56	34	166	الحوادث
- Victimes	48	89	145	64	346	الضحايا
<b>-Fahs Anjra</b> الفحص أنجرة						
- Accidents	28	32	34	26	120	الحوادث
- Victimes	47	70	47	41	205	الضحايا
<b>- Larache</b> العرائش						
- Accidents	23	54	82	50	209	الحوادث
- Victimes	35	140	179	107	461	الضحايا
<b>-Tanger -Assilah</b> طنجة أصيلة						
- Accidents	19	31	42	26	118	الحوادث
- Victimes	28	70	106	51	255	الضحايا
<b>- Tétouan (*)</b> تطوان (*)						
- Accidents	46	57	85	43	231	الحوادث
- Victimes	81	94	207	77	459	الضحايا
<b>- M'diq Fnideq(*)</b> المضيق الفنيدق(*)						
- Accidents	5	8	15	7	35	الحوادث
- Victimes	13	9	26	8	56	الضحايا
<b>- Ouezzane</b> وزان						
- Accidents	16	17	22	36	91	الحوادث
- Victimes	34	33	55	78	200	الضحايا
<b>Total</b> المجموع						
- Accidents	165	247	336	222	970	الحوادث
- Victimes	286	505	765	426	1 982	الضحايا

Source : Compagnies provinciales de la Gendarmerie Royale provinciales

المصدر: المصالح الإقليمية للدرك الملكي

(\*) :Données d'année 2009

(\*) : معطيات سنة 2009

حوادث السير حسب فصول السنة : مجال تدخل الأمن الوطني، 2013

Tableau 6 :

ACCIDENTS DE LA CIRCULATION PAR TRIMESTRE : LA ZONE  
D'INTERVENTION DE LA SURETE NATIONALE, 2013

جدول 6 :

Zone d'Intervention	الفصل الأول	الفصل الثاني	الفصل الثالث	الفصل الرابع	المجموع	منطقة التدخل
	1 er Trimestre	2 ème Trimestre	3 ème Trimestre	4 ème Trimestre	Total	
<b>- Chefchaouen</b> شفشاون						
- Accidents	19	20	14	16	69	الحوادث
- Victimes	24	23	15	24	86	الضحايا
<b>- Larache</b> العرائش						
- Accidents	47	84	87	69	287	الحوادث
- Victimes	64	113	139	84	400	الضحايا
<b>-Tanger-Assilah</b> طنجة-أصيلة						
- Accidents	98	127	138	87	450	الحوادث
- Victimes	135	177	149	80	541	الضحايا
<b>- Tétouan</b> تطوان						
- Accidents	249	258	281	244	1 032	الحوادث
- Victimes	263	270	349	281	1 163	الضحايا
<b>- M'diq Fnideq</b> المضيق الفنيدق						
- Accidents	16	21	43	15	95	الحوادث
- Victimes	22	41	59	21	143	الضحايا
<b>- Ouezzane</b> وزان						
- Accidents	10	15	21	29	75	الحوادث
- Victimes	12	17	33	36	98	الضحايا
<b>Total</b> المجموع						
- Accidents	439	525	584	460	2 008	الحوادث
- Victimes	520	641	744	526	2 431	الضحايا

Source :Services Provinciaux de la Sûreté Nationale

المصدر: المصالح الإقليمية للأمن الوطني



حوادث السير حسب مجال التدخل ، 2013

Tableau 7 :

ACCIDENTS DE LA CIRCULATION SELON LA ZONE D'INTERVENTION ,2013

جدول 7 :

Zone d'Intervention	قروي		حضري		المجموع		منطقة التدخل
	Rural		Urbain		Total		
	الحوادث	الضحايا	الحوادث	الضحايا	الحوادث	الضحايا	
	Accidents	Victimes	Accidents	Victimes	Accidents	Victimes	
Chefchaouen	166	346	69	86	235	432	شفشاون
Fahs Anjra	120	205	-	-	120	205	الفحص أنجرة
Larache	209	461	287	400	496	861	العرانش
Tanger-Assilah	118	255	450	541	568	796	طنجة-أصيلة
Tétouan	231	459	1 032	1 163	1 263	1 622	تطوان
M'diq Fnideq	35	57	95	143	130	200	المضيق الفنيدق
Ouezzane	91	200	75	98	166	298	وزان
<b>Total</b>	<b>970</b>	<b>1 983</b>	<b>2 008</b>	<b>2 431</b>	<b>2 978</b>	<b>4 414</b>	<b>المجموع</b>

حوادث السير حسب السبب ومجال تدخل الدرك الملكي ، 2013

Tableau 8 :

ACCIDENTS DE LA CIRCULATION SELON LA CAUSE ET LA ZONE D'INTERVENTION DE LA GENDARMERIE ROYALE,2013

جدول 8 :

Zone d'Intervention	الإفراط في السرعة	عطب ميكانيكي	عدم احترام أسبقية اليمين	عدم احترام علامة قف	أسباب أخرى	المجموع	منطقة التدخل
	Excés Vitesse	Défaut Mécanique	Non Respect Priorité droite	Non Respect du Stop	Autres Causes	Total	
<b>- Chefchaouen</b>	<b>38</b>	<b>4</b>	<b>10</b>	<b>-</b>	<b>114</b>	<b>166</b>	<b>شفشاون</b>
. Mortels	14	1	-	-	4	19	قاتلة
. Non Mortels	24	3	10	-	110	147	غير قاتلة
<b>- Fahs Anjra</b>	<b>-</b>	<b>3</b>	<b>7</b>	<b>-</b>	<b>110</b>	<b>120</b>	<b>الفحص أنجرة</b>
. Mortels	-	-	-	-	15	15	قاتلة
. Non Mortels	-	3	7	-	95	105	غير قاتلة
<b>- Larache</b>	<b>58</b>	<b>1</b>	<b>11</b>	<b>4</b>	<b>135</b>	<b>209</b>	<b>العرانش</b>
. Mortels	13	-	1	2	10	26	قاتلة
. Non Mortels	45	1	10	2	125	183	غير قاتلة
<b>-Tanger-Assilah</b>	<b>-</b>	<b>1</b>	<b>10</b>	<b>-</b>	<b>107</b>	<b>118</b>	<b>طنجة-أصيلة</b>
. Mortels	-	-	1	-	10	11	قاتلة
. Non Mortels	-	1	9	-	97	107	غير قاتلة
<b>- Tétouan</b>	<b>91</b>	<b>5</b>	<b>4</b>	<b>-</b>	<b>131</b>	<b>231</b>	<b>تطوان</b>
. Mortels	11	1	-	-	5	17	قاتلة
. Non Mortels	80	4	4	-	126	214	غير قاتلة
<b>- M'diq Fnideq</b>	<b>3</b>	<b>-</b>	<b>2</b>	<b>28</b>	<b>2</b>	<b>35</b>	<b>المضيق الفنيدق</b>
. Mortels	-	-	-	-	2	2	قاتلة
. Non Mortels	3	-	2	28	-	33	الضحايا
<b>- Ouezzane</b>	<b>30</b>	<b>-</b>	<b>2</b>	<b>-</b>	<b>57</b>	<b>91</b>	<b>وزان</b>
. Mortels	3	-	-	-	5	8	قاتلة
. Non Mortels	27	2	2	-	52	83	الضحايا
<b>Total</b>	<b>220</b>	<b>13</b>	<b>39</b>	<b>32</b>	<b>546</b>	<b>850</b>	<b>المجموع</b>
. Mortels	41	2	2	2	36	83	قاتلة
. Non Mortels	179	11	37	30	510	767	غير قاتلة

Source : Services de la Gendarmerie Royale

المصدر:مصالح الدرك الملكي

حوادث السير حسب السبب ومجال تدخل الأمن الوطني، 2013

Tableau 9 :

ACCIDENTS DE LA CIRCULATION SELON LA CAUSE ET LA ZONE D'INTERVENTION DE LA SURETE NATIONALE, 2013

جدول 9:

Zone d'Intervention	الإفراط في السرعة	عطب ميكانيكي	عدم احترام أسبقية اليمين	عدم احترام علامة قف	أسباب أخرى	المجموع	منطقة التدخل
	Excès Vitesse	Défaut Mécanique	Non Respect Priorité droite	Non Respect du Stop	Autres Causes	Total	
- Chefchaouen	15	-	1	-	53	69	شفشاون
. Mortels	-	-	-	-	-	-	قاتلة
. Non Mortels	15	-	1	-	53	69	غير قاتلة
- Larache	40	-	23	13	211	287	العرانش
. Mortels	5	-	-	-	-	5	قاتلة
. Non Mortels	35	-	23	13	211	282	غير قاتلة
-Tanger-Assilah	107	4	69	38	232	450	طنجة أصيلة
. Mortels	10	-	-	-	3	13	قاتلة
. Non Mortels	97	4	69	38	229	437	غير قاتلة
- Tétouan	143	2	136	13	738	1 032	تطوان
. Mortels	14	-	-	1	3	18	قاتلة
. Non Mortels	129	2	136	12	735	1 014	غير قاتلة
- M'diq Fnideq	24	-	17	-	54	95	المضيق الفنيدق
. Mortels	3	-	-	-	1	4	قاتلة
. Non Mortels	21	-	17	-	53	91	غير قاتلة
- Ouezzane	12	1	4	-	58	75	وزان
. Mortels	2	-	-	-	-	2	قاتلة
. Non Mortels	10	1	4	-	58	73	غير قاتلة
<b>Total</b>	<b>341</b>	<b>7</b>	<b>250</b>	<b>64</b>	<b>1 346</b>	<b>2 008</b>	<b>المجموع</b>
. Mortels	34	-	-	1	7	42	قاتلة
. Non Mortels	307	7	250	63	1 339	1 966	غير قاتلة

حوادث السير حسب اليوم والوسط، 2013

Tableau 10 :

جدول 10 :

ACCIDENTS DE LA CIRCULATION SELON LE JOUR ET LE MILIEU  
2013

JOUR	شفشاون Chefchaoue	الفحص أنجرة Fahs Anjra	العراش Larache	طنجة-أصيلة Tanger-Assilal	تطوان Tétouan	المضيق الفنيدق M'diq Fnidec	وزان Ouezzane	المجموع Total	اليوم
<b>Urbain</b>	<b>69</b>	<b>-</b>	<b>287</b>	<b>450</b>	<b>1 032</b>	<b>95</b>	<b>75</b>	<b>2 008</b>	<b>حضري</b>
- Lundi	10	-	43	63	177	13	13	319	الإثنين
- Mardi	11	-	41	71	151	15	13	302	الثلاثاء
- Mercredi	7	-	52	60	138	10	5	272	الأربعاء
- Jeudi	13	-	43	46	148	13	19	282	الخميس
- Vendredi	5	-	33	51	135	12	10	246	الجمعة
- Samedi	7	-	42	93	141	16	9	308	السبت
- Dimanche	16	-	33	66	142	16	6	279	الأحد
<b>Rural</b>	<b>166</b>	<b>120</b>	<b>209</b>	<b>118</b>	<b>231</b>	<b>35</b>	<b>91</b>	<b>970</b>	<b>قروي</b>
- Lundi	22	17	32	13	29	4	13	130	الإثنين
- Mardi	26	16	31	13	29	6	9	130	الثلاثاء
- Mercredi	18	18	20	20	26	3	8	113	الأربعاء
- Jeudi	29	19	32	19	34	8	11	152	الخميس
- Vendredi	20	14	30	17	25	6	15	127	الجمعة
- Samedi	30	17	38	12	44	4	18	163	السبت
- Dimanche	21	19	26	24	44	4	17	155	الأحد
<b>Total</b>	<b>235</b>	<b>120</b>	<b>496</b>	<b>568</b>	<b>1 263</b>	<b>130</b>	<b>166</b>	<b>2 978</b>	<b>المجموع</b>

Source : Services de la Gendarmerie Royale et Sureté Nationale

المصدر: قيادة الدرك الملكي والأمن الوطني

(\*) : Données 2008

(\*) : معطيات سنة 2008

وسائل النقل والوسط، 2013

Tableau 11 :

جدول 11 :

LES MOYENS DE LOCOMOTION IMPLIQUES DANS LES ACCIDENTS DE LA CIRCULATION SELON MILIEU , 2013

Moyens de Locomotion	شفشاون Chefchaoue	الفحص أنجرة Fahs Anjra	العراش Larache	طنجة-أصيلة Tanger -Assilal	تطوان Tétouan	المضيق الفنيدق M'diq Fnidec	وزان Ouezzane	المجموع Total	وسائل النقل
<b>Urbain</b>	<b>98</b>	<b>-</b>	<b>430</b>	<b>557</b>	<b>1 258</b>	<b>131</b>	<b>90</b>	<b>2 564</b>	<b>حضري</b>
-Motocyclettes	16	-	120	62	190	19	14	421	دراجة نارية
-Bicyclettes	9	-	29	5	77	6	5	131	دراجة
-Charettes	-	-	-	-	1	-	-	1	عربات
-Tracteurs	-	-	-	2	6	1	-	9	جرار
-Voitures de tourisme:	71	-	268	440	922	101	64	1 866	سيارة سياحية
-Camions et camionr	2	-	13	48	62	4	7	136	شاحنة
-Autocars	-	-	-	-	-	-	-	-	ناقلة
-Autobus	-	-	-	-	-	-	-	-	حافلة
-Autres Véhicules	-	-	-	-	-	-	-	-	سيارات أخرى
<b>Rural</b>	<b>166</b>	<b>203</b>	<b>280</b>	<b>164</b>	<b>231</b>	<b>35</b>	<b>128</b>	<b>1 207</b>	<b>قروي</b>
-Motocyclettes	11	14	8	26	14	1	8	82	دراجة نارية
-Bicyclettes	8	5	-	3	10	-	3	29	دراجة
-Charettes	-	-	-	-	-	-	-	-	عربات
-Tracteurs	2	1	6	2	-	-	2	13	جرار
-Voitures	98	152	211	107	148	23	106	845	سيارة سياحية
-Camions	20	31	36	21	41	11	9	169	شاحنة
-Autocars	1	-	4	1	13	-	-	19	ناقلة
-Autobus	-	-	-	1	2	-	-	3	حافلة
-Autres Véhicules	26	-	15	3	3	-	-	47	سيارات أخرى
<b>Total</b>	<b>264</b>	<b>203</b>	<b>710</b>	<b>721</b>	<b>1 489</b>	<b>166</b>	<b>218</b>	<b>3 771</b>	<b>المجموع</b>

ضحايا حوادث السير حسب النوع والإقليم أو الولاية، 2013

Tableau 12 :

VICTIMES DES ACCIDENTS DE LA CIRCULATION, SELON LEUR CATEGORIE ET LA PROVINCE/WILAYA, 2013

جدول 12 :

Province/ Wilaya	Piétons	الراجلون	Conducteurs	السايفون	Passagers	المسافرون	الإقليم/ الولاية
	Blessés الجرحى	Tués القتلى	Blessés الجرحى	Tués القتلى	Blessés الجرحى	Tués القتلى	
<b>Urbain</b>	<b>1 179</b>	<b>25</b>	<b>521</b>	<b>11</b>	<b>684</b>	<b>11</b>	<b>حضري</b>
Chefchaouen	40	-	23	-	23	-	شفشاون
Fahs Anjra	-	-	-	-	-	-	الفحص أنجرة
Larache	127	3	147	2	121	-	العرانش
Tanger-Assilah	154	12	165	1	206	3	طنجة-أصيلة
Tétouan	765	8	112	6	267	5	تطوان
M'diq-Fnideq	48	1	48	1	42	3	المضيق الفنيدق
Ouezzane	45	1	26	1	25	-	وزان
<b>Rural</b>	<b>179</b>	<b>35</b>	<b>604</b>	<b>43</b>	<b>1 062</b>	<b>60</b>	<b>قروي</b>
Chefchaouen	40	4	89	7	180	26	شفشاون
Fahs Anjra	24	3	78	9	86	5	الفحص أنجرة
Larache	33	15	70	9	322	12	العرانش
Tanger	15	2	94	7	131	6	طنجة
Tétouan	40	8	141	6	258	6	تطوان
M'diq-Fnideq	5	2	24	-	26	-	المضيق الفنيدق
Ouezzane	22	1	108	5	59	5	وزان
<b>Total</b>	<b>1 358</b>	<b>60</b>	<b>1 125</b>	<b>54</b>	<b>1 746</b>	<b>71</b>	<b>المجموع</b>

Source : Services de la Gendarmerie Royale et Sureté Nationale

المصدر: قيادة الدرك الملكي والأمن الوطني

تسجيل السيارات حسب الإقليم أو الولاية

Tableau 13 :

جدول 13 :

IMMATRICULATION DES VEHICULES SELON LA PROVINCE/WILAYA

Province/Wilaya	2009	2010	2011	2012	الإقليم/الولاية
Chefchaouen	334	354	15 079	488	شفشاون
Larache	1 248	901	1 566	1 621	العرانش
W. Tanger	9 255	6 848	488	15 272	ولاية طنجة
Tétouan	3 765	2 918	6 216	6 279	تطوان
Ouezzane	...	...	...	379	وزان
<b>Total</b>	<b>14 602</b>	<b>11 021</b>	<b>23 349</b>	<b>24 039</b>	<b>المجموع</b>

تسجيل السيارات حسب النوع ومراكز التسجيل ، 2012

Tableau 14 :

جدول 14 :

IMMATRICULATION DES VEHICULES SELON LES CENTRES IMMATRICULATEURS ET LE GENRE ,2012

Genre	شفشاون	العرانش	طنجة	تطوان	وزان	المجموع	النوع
	Chefchaouen	Larache	Tanger	Tétouan	Ouezzane	Total	
Voitures de Tourisme	118	549	5 818	2 620	117	9 222	سيارة سياحية
Véhicules Utilitaires	370	1 017	9 261	3 596	262	14 506	عربات النفعية
Motocycles	-	55	193	63	-	311	دراجات النارية
<b>Total</b>	<b>488</b>	<b>1 621</b>	<b>15 272</b>	<b>6 279</b>	<b>379</b>	<b>24 039</b>	<b>المجموع</b>

Source : Direction de la Statistique

المصدر: مديرية الإحصاء

3- TRANSPORTS MARITIMES

3-النقل البحري

Tableau 15 : رواج ميناء طنجة المتوسطي  
 جدول 15: TRAFIC DE MARCHANDISES AU PORT DE TANGER MED

Type	2009	2010	2011	2012	بالطن
Export	784 460	1 320 197	2 080 528	2 270 964	التصدير
Import	741 269	1 460 015	2 637 539	3 427 689	الاستيراد
Transbordement	9 743 822	20 196 257	22 262 735	15 456 936	المنافقة

Source : Agence Nationale des Ports

المصدر: الوكالة الوطنية للموانئ

4- TRANSPORTS AERIENS

4 - النقل الجوي

Tableau 16 : حركات الطائرات حسب المطارات، 2012  
 جدول 16: MOUVEMENTS DES AVIONS SELON LES AEROPORTS, 2012

Aéroports	الحركات التجارية Trafic Commercial			الحركات الأخرى Autres Mouvements		المجموع العام Total général	المطارات
	المجموع	الوصول	الإقلاع	المجموع	منها الطائرات الخاصة		
	Total	Arrivée	Départ	Ensemble	Dont Privé		
Tanger-Boukhalaf	7 542	3 771	3 771	2 253	...	9 795	طنجة بوخالاف
Tetouan	140	70	70	954	...	1 094	تطوان
<b>Total</b>	<b>7 682</b>	<b>3 841</b>	<b>3 841</b>	<b>3 207</b>	<b>...</b>	<b>10 889</b>	<b>المجموع</b>

Source : Office National des Aéroports

المصدر: المكتب الوطني للمطارات

Tableau 17 : حركات المسافرين حسب المطارات، 2012  
 جدول 17: MOUVEMENTS DES PASSAGERS SELON LES AEROPORTS, 2012

Aéroports	الحركات التجارية Trafic Commercial				الحركات الأخرى Autres	المجموع العام Total général	المطارات
	المجموع	الوصول	الإقلاع	العابرون			
	Total	Arrivée	Départ	Transits			
Tanger-Boukhalaf	787 595	387 212	385 557	14 826	7 373	794 968	طنجة بوخالاف
Tétouan	8 879	4 549	4 330	-	3 683	12 562	تطوان
<b>Total</b>	<b>796 474</b>	<b>391 761</b>	<b>389 887</b>	<b>14 826</b>	<b>11 056</b>	<b>807 530</b>	<b>المجموع</b>

Source: Office National des Aéroports

المصدر: المكتب الوطني للمطارات

حركة الطائرات والمسافرين حسب نوع الطيران، 2012

Tableau 18 : TRAFIC COMMERCIAL DES AVIONS ET DE PASSAGERS SELON LE TYPE DE VOL, 2012 : جدول 18

Aéroports	حركة الطائرات			عدد المسافرين			المطارات
	Mouvement des Avions			Nombre Passagers			
	المجموع	المنتظم	الغير المنتظم	المجموع	المنتظم	الغير المنتظم	
	Total	Régulier	Irrégulier	Total	Régulier	Irrégulier	
Tanger-Boukhalaf	7 542	7 327	215	787 595	773 372	14 223	طنجة بوخالف
Tétouan	140	6	134	8 879	696	8 183	تطوان
<b>Total</b>	<b>7 682</b>	<b>7 333</b>	<b>349</b>	<b>796 474</b>	<b>774 068</b>	<b>22 406</b>	<b>المجموع</b>

حركة الطائرات حسب الخطوط، 2012 (لا تضم العابرين)

Tableau 19 : TRAFIC COMMERCIAL DES AVIONS SELON LES LIGNES (NON COMPRIS LES TRANSITAIRES), 2012 : جدول 19

Aéroports	داخل المغرب	المغرب العربي		Europe إفريقيا		اوروپا	خطوط أخرى الشرق	المجموع	المطارات	
		Intérieur	Maghreb	Afrique	فرنسا					خطوط أخرى
					France					Autres
Tanger-Boukhalaf	2 664	13	10	...	6 986	111	11	9 795	طنجة بوخالف	
Tétouan	868 -	-	1	...	220	3	2	1 094	تطوان	
<b>Total</b>	<b>3 532</b>	<b>13</b>	<b>11</b>	<b>...</b>	<b>7 206</b>	<b>114</b>	<b>13</b>	<b>10 889</b>	<b>المجموع</b>	

الرواج الجوي التجاري للبضائع حسب نوعية الطيران (بالطن)، 2012

Tableau 20 : TRAFIC COMMERCIAL DES MARCHANDISES ET POSTE SELON LE TYPE DE VOL (en tonne), 2012 : جدول 20

Aéroports	F r ê t			الأمثلة	البريد المنتظم	المطارات
	المنتظم	الغير المنتظم	المجموع			
	Régulier	Irrégulier	Total			
Tanger-Boukhalaf		455	38	493	...	طنجة بوخالف
Tétouan		-	-	-	...	تطوان
<b>Total</b>		<b>455</b>	<b>38</b>	<b>493</b>	<b>...</b>	<b>المجموع</b>

الرواج الجوي التجاري للبضائع حسب الخط (بالطن)، 2012

Tableau 21 : TRAFIC COMMERCIAL DES MARCHANDISES SELON LA LIGNE (en Tonne), 2012 : جدول 21

Aéroports	داخل المغرب	المغرب العربي		Europe إفريقيا		اوروپا	خطوط أخرى الشرق	المجموع	المطارات	
		Intérieur	Maghreb	Afrique	فرنسا					خطوط أخرى
					France					Autres
Tanger-Boukhalaf	310	-	-	-	183	-	-	493	طنجة بوخالف	
Tétouan	-	-	-	-	-	-	-	-	تطوان	
<b>Total</b>	<b>310</b>	<b>-</b>	<b>-</b>	<b>-</b>	<b>183</b>	<b>-</b>	<b>-</b>	<b>493</b>	<b>المجموع</b>	

Source : Office National des Aéroports

المصدر: المكتب الوطني للمطارات



5- TRANSPORT FERROVIAIRE

5-النقل بالسكك الحديدية

Tableau 22:

رواج البضائع بمحطة القطار بطنجة حسب الشهر، 2009

جدول 22:

TRAFIC DE MARCHANDISES PAR MOIS : (Gare de Tanger) 2009

الشهر	المجموع Total	الواردات (بالطن) Arrivages (en Tonne)	الإرساليات (بالطن) Expéditions(en Tonne)
يناير	4 932	4 932	-
فبراير	1 922	1 922	-
مارس	4 406	4 406	-
أبريل	8 337	8 337	-
ماي	4 409	4 409	-
يونيه	1 803	1 803	-
يوليوز	449	449	-
غشت	479	479	-
شتنبر	276	276	-
أكتوبر	270	270	-
نونبر	115	115	-
دجنبر	72	72	-
<b>المجموع</b>	<b>27 470</b>	<b>27 470</b>	<b>-</b>

Tableau 23:

ذهاب المسافرين بمحطة القطار بطنجة حسب الشهر و الدرجة ، 2013

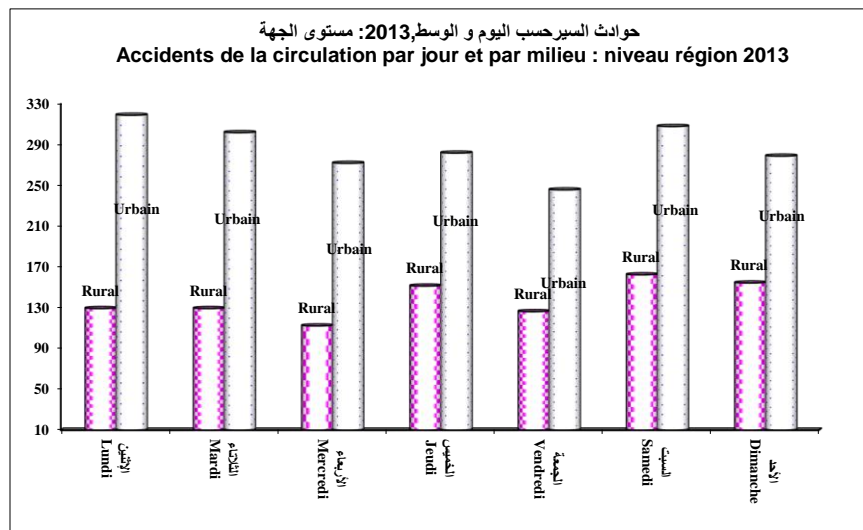
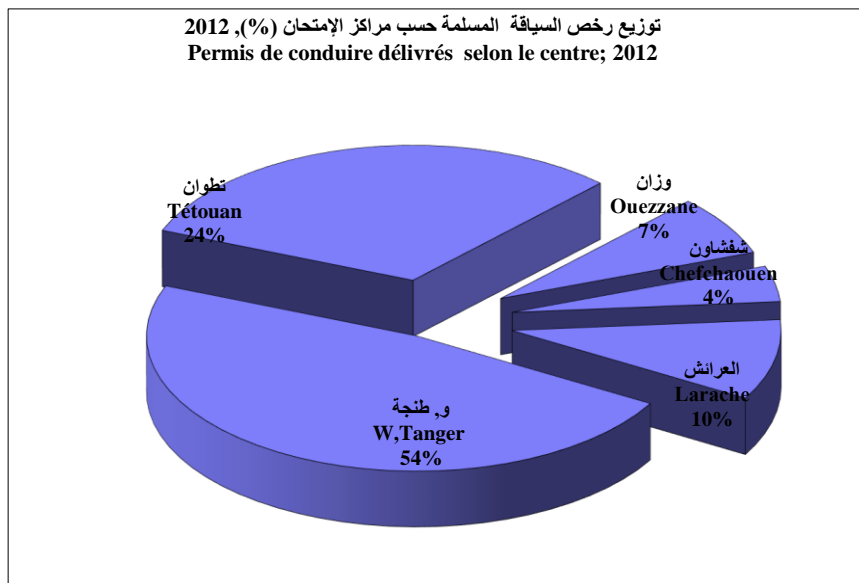
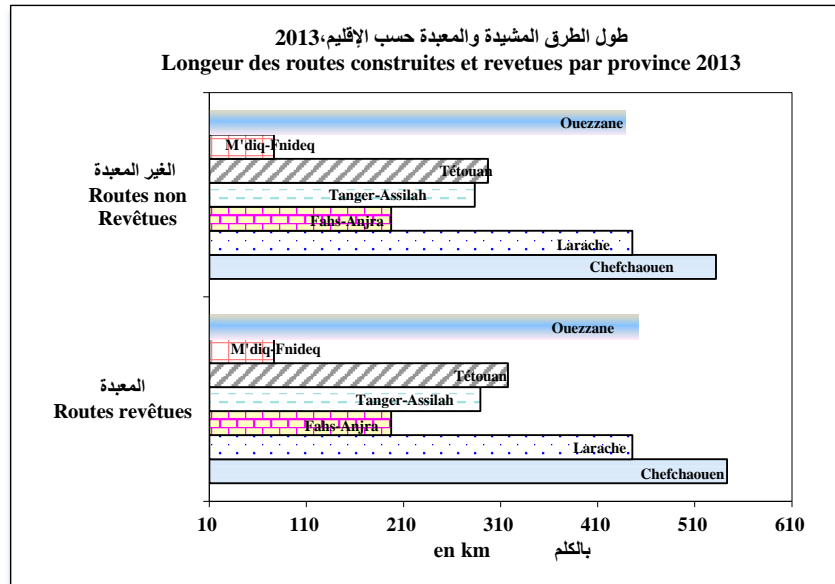
جدول 23:

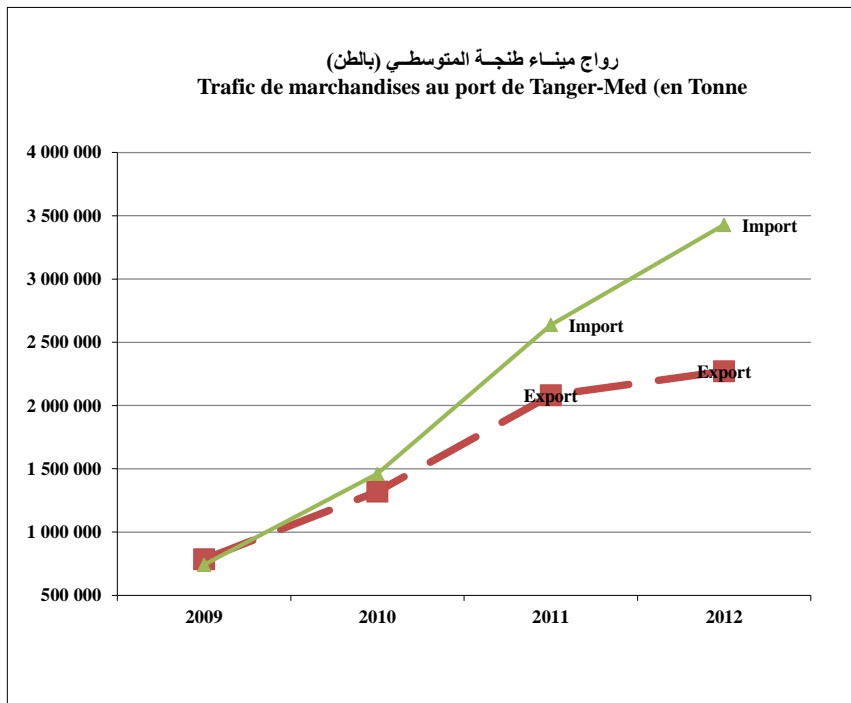
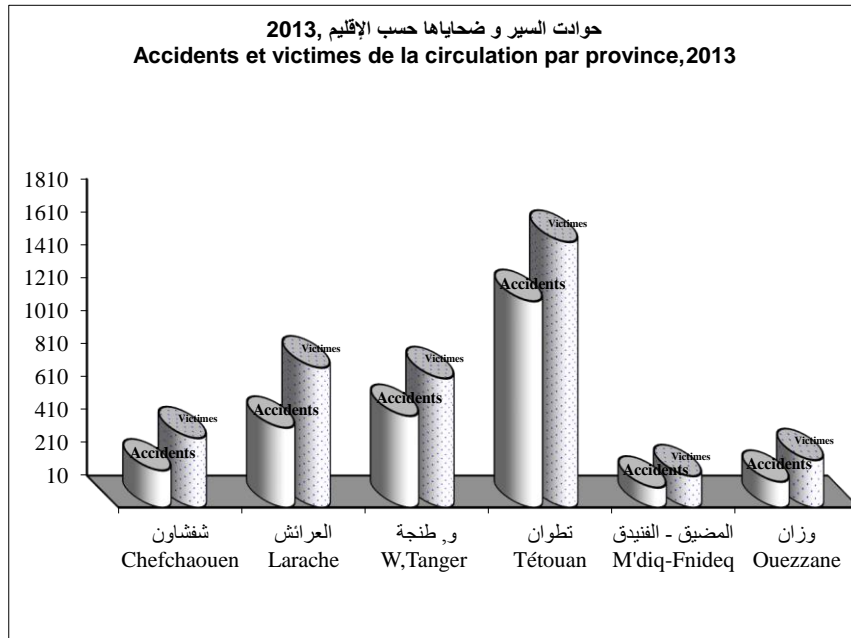
DEPARTS DE VOYAGEURS PAR MOIS ET PAR CLASSE, 2013

	الوصول			الذهاب		
	الدرجة الأولى 1ère Cl	الدرجة الثانية 2ème Cl	المجموع Total	الدرجة الأولى 1ère Cl	الدرجة الثانية 2ème Cl	المجموع Total
يناير	9 759	73 361	83 120	9 321	73 361	82 682
فبراير	7 956	58 525	66 481	7 396	58 525	65 921
مارس	9 200	62 125	71 325	8 837	62 125	70 962
أبريل	11 045	81 324	92 369	10 528	82 324	92 852
ماي	10 093	65 943	76 036	9 572	65 943	75 515
يونيه	12 056	81 066	93 122	11 106	81 066	92 172
يوليوز	10 214	67 225	77 439	9 887	67 225	77 112
غشت	16 610	148 660	165 270	16 708	148 660	165 368
شتنبر	13 083	84 086	97 169	13 225	84 086	97 311
أكتوبر	11 920	85 654	97 574	12 542	85 654	98 196
نونبر	9 915	72 647	82 562	9 431	72 647	82 078
دجنبر	10 127	68 390	78 517	9 923	68 390	78 313
<b>المجموع</b>	<b>131 978</b>	<b>949 006</b>	<b>1 080 984</b>	<b>128 476</b>	<b>950 006</b>	<b>1 078 482</b>

Source : O N C F Tanger

المصدر : المكتب الوطني للسكك الحديدية بطنجة





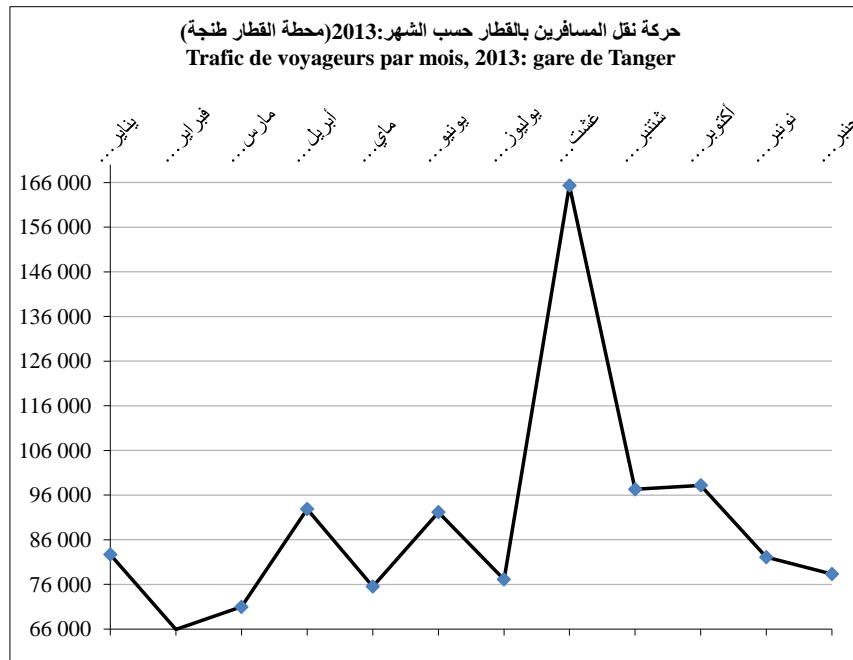
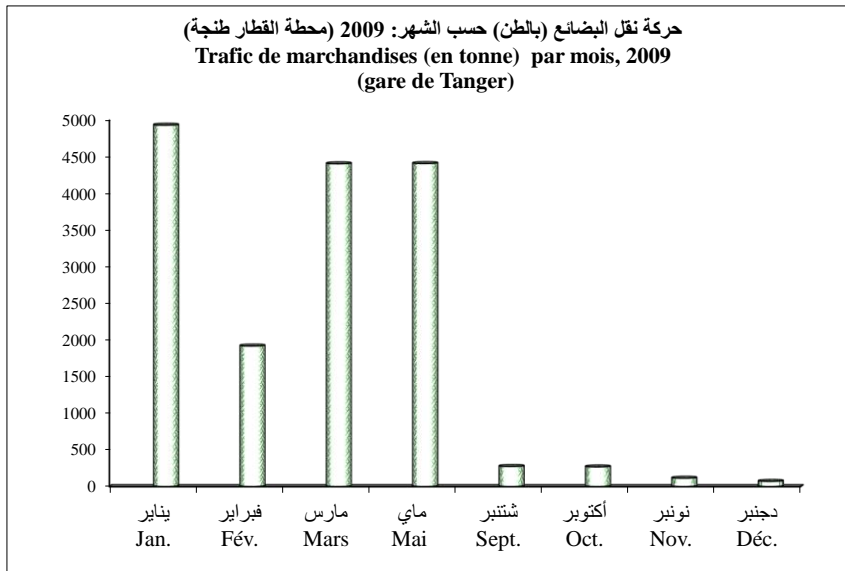


Tableau 1 :	التجهيزات السياحية حسب النوع والإقليم أو العمالة، 2013 INFRASTRUCTURE TOURISTIQUE SELON LA CATEGORIE ET LA PROVINCE/PREFECTURE, 2013	جدول 1:
Tableau 2 :	السياح الوافدون حسب الجنسية والإقليم / الولاية : الفنادق المصنفة ، 2013 ARRIVEES TOURISTIQUES SELON LA NATIONALITE DU TOURISTE ET LA PROVINCE/WILAYA: HOTELS CLASSES, 2013	جدول 2 :
Tableau 3 :	عدد الليالي السياحية حسب نوع الفنادق والإقليم / الولاية، 2013 NUITEES TOURISTIQUES PAR CATEGORIE D'HOTELS ET PAR PROVINCE/WILAYA , 2013	جدول 3 :
Tableau 4 :	الليالي السياحية حسب جنسية السائح والإقليم أو الولاية : الفنادق المصنفة، 2013 NUITEES TOURISTIQUES SELON LA NATIONALITE DU TOURISTE ET LA PROVINCE/WILAYA: HOTELS CLASSES, 2013	جدول 4 :

التجهيزات السياحية حسب النوع والإقليم أو العصابة، 2013.

Tableau 1 :

INFRASTRUCTURE TOURISTIQUE SELON LA CATEGORIE ET LA PROVINCE/PREFECTURE, 2013

جدول 1:

Gatégorie	شفشاون Chefchaouen	الفحص أنجرة Fahs Anjra	العرائش Larache	طنجة-أصيلة Tanger-Assilah	المضيق الفنيدق M'diq Fnideq	تطوان Tétouan	المجموع Total	النوع
<b>1 Etoile</b>								<b>نجمة واحدة</b>
Hôtels	3	-	1	10	5	1	20	الفنادق
Lits	94	-	36	680	284	48	1 142	الأسرة
<b>2 Etoiles</b>								<b>نجمتان</b>
Hôtels	2	1	4	10	4	3	24	الفنادق
Lits	108	68	278	1 107	207	218	1 986	الأسرة
<b>3 Etoiles</b>								<b>3 نجوم</b>
Hôtels	1	1	-	9	6	3	20	الفنادق
Lits	120	274	-	2 122	527	301	3 344	الأسرة
<b>4 Etoiles</b>								<b>4 نجوم</b>
Hôtels	1	-	-	7	2	2	12	الفنادق
Lits	110	-	-	2 217	342	413	3 082	الأسرة
<b>5 Etoiles</b>								<b>5 نجوم</b>
Hôtels	-	-	-	6	1	-	7	الفنادق
Lits	-	-	-	1 767	240	-	2 007	الأسرة
<b>V. V. Touristiques</b>								<b>قرى الإصطياف</b>
Hôtels	-	-	-	-	2	-	2	الفنادق
Lits	-	-	-	-	1 795	-	1 795	الأسرة
<b>R. Ttouristiques</b>								<b>الإقامات السياحية</b>
Hôtels	-	1	-	5	1	-	7	الفنادق
Lits	-	160	-	533	176	-	869	الأسرة
<b>Maison d'hôtes</b>								<b>دور الضيافة</b>
Nombre	-	1	-	27	-	-	28	العدد
Lits	-	12	-	400	-	-	412	الأسرة
<b>Pension</b>								<b>فندق عائلي</b>
Nombre	-	-	-	-	-	-	-	العدد
Lits	-	-	-	-	-	-	-	الأسرة
<b>Hôtels Classés</b>								<b>الفنادق المصنفة</b>
Hôtels	7	4	5	74	21	9	120	الفنادق
Lits	432	342	314	6 126	3 571	980	11 765	الأسرة
<b>Hôt. non Classés</b>								<b>الفنادق الغير المصنفة</b>
Hôtels	51	...	32	...	11	55	149	الفنادق
Lits	1 076	...	760	...	262	1 665	3 763	الأسرة
<b>Auberges</b>								<b>نـزول</b>
Nombre	1	-	-	-	-	-	1	العدد
capacité	30	-	-	-	-	-	30	الطاقة الإيوانية
<b>Camping</b>								<b>المخيمات</b>
Nombre	-	-	-	2	-	-	2	العدد
capacité	-	-	-	110	-	-	110	الطاقة الإيوانية

Source : Délégations Provinciales du Département du Tourisme

المصدر: المتدوبيات الإقليمية لقطاع السياحة

السياح الوافدون حسب الجنسية والإقليم / الولاية : الفنادق المصنفة ، 2013

Tableau 2 : ARRIVEES TOURISTIQUES SELON LA NATIONALITE DU TOURISTE ET LA PROVINCE/WILAYA: HOTELS CLASSES, 2013

جدول 2 :

Nationalité	شفشاون Chefchaouen	العرانش Larache	وطنجة W.Tanger	المضيق الفنديق M'Diq Fnideq	تطوان Tétouan	المجموع Total	الجنسية
Européens	7 855	2 611	135 677	19 170	8 397	173 710	الأوروبيون
Français	2 085	640	43 648	10 333	1 942	58 648	الفرنسيون
Espagnols	3 253	1 431	54 511	3 563	4 652	67 410	الإسبانيون
Anglais	319	144	7 974	464	161	9 062	الإنجليزيون
Allemands	433	91	9 004	627	422	10 577	الألمانيون
Italiens	300	100	7 091	483	350	8 324	الإيطاليون
Portugais	436	53	4 777	877	123	6 266	البرتغاليون
Hollandais	709	92	2 751	365	320	4 237	الهولنديون
Belges	86	27	2 305	1 823	153	4 394	البلجيكيون
Suisses	83	16	1 069	440	111	1 719	السويسريون
Autres	151	17	2 547	195	163	3 073	جنسيات أخرى
Américains	699	66	11 132	1 943	1 460	15 300	الأمريكيون
Américains (U.S.A)	584	50	9 698	1 802	1 385	13 519	الأمريكيون (و م أ)
Canadiens	115	16	1 434	141	75	1 781	الكنديون
Arabes	308	107	35 948	1 166	797	38 326	العرب
Saoudiens	112	20	...	344	186	...	السعوديون
Tunisiens	12	26	...	95	48	...	التونسيون
Algeriens	13	34	...	235	170	...	الجزائريون
Egyptiens	9	1	...	66	84	...	المصريون
Mauritaniens	-	6	...	20	9	...	الموريطانيون
Autres	162	20	...	406	300	...	جنسيات أخرى
Autres nationalités	3 041	89	21 921	1 342	920	27 313	الجنسيات الأخرى
Africains	-	-	1 126	-	-	1 126	الإفريقيون
Japonais	735	6	3 079	76	64	3 960	اليابانيون
Russes	93	4	-	167	103	367	الروسيون
Autres	2 213	79	17 716	1 099	753	21 860	جنسيات أخرى
Marocains	16 149	4 669	190 452	68 330	23 911	303 511	المغاربة
Marocains Res. à l'étranger	18	113	3 230	400	179	3 940	المغاربة المقيمون بالخارج
Total Général	28 070	7 655	398 360	92 351	35 664	562 100	المجموع

Source : Délégations Provinciales du Département du Tourisme

المصدر : المندوبيات الإقليمية لقطاع السياحة

عدد الليالي السياحية حسب نوع الفنادق والإقليم / الولاية، 2013

Tableau 3 : NUTTEES TOURISTIQUES PAR CATEGORIE D'HOTELS ET PAR PROVINCE/WILAYA , 2013 : جدول 3

Gatégorie	شفشاون Chefchaouen	العرانش Larache	وطنجة W. Tanger	المضيق الفنديق M'Diq Fnideq	تطوان Tétouan	المجموع Total	النوع
<b>Hotels</b>							<b>فنادق</b>
1 Etoile	5 877	283	58 446	21 360	2 680	88 646	نجمة واحدة
2 Etoiles	3 189	11 613	42 885	12 323	17 139	87 149	نجمتان
3 Etoiles	14 103	-	272 004	28 207	28 402	342 716	3 نجوم
4 Etoiles	14 285	-	352 709	48 266	18 985	434 245	4 نجوم
5 Etoiles	-	-	68 645	15 119	-	83 764	5 نجوم
Résidences touristiques	-	-	12 380	2 243	-	14 623	الإقامات السياحية
V. de Vacan. Touristiques	-	-	-	91 707	-	91 707	القرى السياحية
Maison d'hôtes	-	-	16 457	-	-	16 457	دور الضيافة
Pension	-	-	-	-	-	-	فندق عائلي
Auberges	1 574	-	-	-	-	1 574	نـزول
<b>Total Hôtels Classés</b>	<b>39 028</b>	<b>11 896</b>	<b>823 526</b>	<b>219 225</b>	<b>67 206</b>	<b>1 160 881</b>	<b>مجموع الفنادق المصنفة</b>
<b>Total</b>	<b>39 028</b>	<b>11 896</b>	<b>823 526</b>	<b>219 225</b>	<b>67 206</b>	<b>1 160 881</b>	<b>المجموع</b>

Source : Délégations Provinciales du Département du Tourisme

المصدر : المندوبيات الإقليمية لقطاع السياحة

الليالي السياحية حسب جنسية السائح والإقليم أو الولاية : الفنادق المصنفة، 2013

Tableau 4 : NUTTEES TOURISTIQUES SELON LA NATIONALITE DU TOURISTE ET LA PROVINCE/WILAYA: HOTELS CLASSES, 2013 : جدول 4

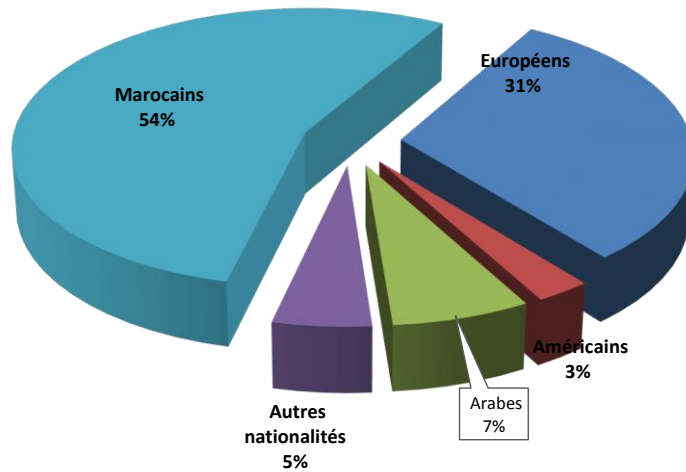
Nationalité	شفشاون Chefchaouen	العرانش Larache	وطنجة W.Tanger	المضيق الفنديق M'Diq Fnideq	تطوان Tétouan	المجموع Total	الجنسيات
<b>Européens</b>	<b>10 551</b>	<b>4 137</b>	<b>293 007</b>	<b>80 931</b>	<b>16 102</b>	<b>404 728</b>	<b>الأوروبيون</b>
Français	2 756	966	81 192	53 197	3 149	141 260	الفرنسيون
Espagnols	4 510	2 190	133 774	5 584	9 950	156 008	الإسبانيون
Anglais	440	283	18 033	1 726	290	20 772	الإنجليزيون
Allemands	554	163	16 370	1 883	629	19 599	الألمانيون
Italiens	404	185	13 959	1 005	710	16 263	الإيطاليون
Belges	153	51	6 239	10 821	267	17 531	البلجيكيون
Hollandais	880	134	6 669	1 289	531	9 503	الهولنديون
Suisses	115	40	3 150	2 529	160	5 994	السويسريون
Portugais	539	84	9 850	2 574	159	13 206	البرتغاليون
Autres	200	41	3 771	323	257	4 592	جنسيات أخرى
<b>Américains</b>	<b>936</b>	<b>109</b>	<b>20 338</b>	<b>3 111</b>	<b>2 382</b>	<b>26 876</b>	<b>الأمريكيون</b>
Américains (U.S.A)	745	78	14 041	2 660	2 232	19 756	الأمريكيون (و م أ)
Canadiens	191	31	3 019	451	150	3 842	الكنديون
Autres	-	-	3 278	-	-	3 278	جنسيات أخرى
<b>Arabes</b>	<b>455</b>	<b>228</b>	<b>89 234</b>	<b>2 413</b>	<b>1 709</b>	<b>94 039</b>	<b>العرب</b>
Saoudiens	151	38		701	339	1 229	السعوديون
Tunisiens	13	43		251	118	425	التونسيون
Algeriens	17	100	89 234	436	399	952	الجزائريون
Egyptiens	11	2		160	196	369	المصريون
Mauritaniens	-	8		20	9	37	الموريطانيون
Autres	263	37		845	648	1 793	جنسيات أخرى
<b>Autres nationalités</b>	<b>3 540</b>	<b>175</b>	<b>60 748</b>	<b>2 715</b>	<b>1 602</b>	<b>68 780</b>	<b>الجنسيات الأخرى</b>
Africains	-	-	3 816	-	-	3 816	الإفريقيون
Japonais	875	11	4 400	92	78	5 456	اليابانيون
Russes	98	9	-	294	114	515	الروسيون
Autres	2 567	155	52 532	2 329	1 410	58 993	جنسيات أخرى
<b>Marocains</b>	<b>23 488</b>	<b>7 106</b>	<b>357 115</b>	<b>129 647</b>	<b>47 652</b>	<b>565 008</b>	<b>المغاربة</b>
Marocains Res. à l'étranger	58	141	3 084	408	202	3 893	المغاربة المقيمون بالخارج
<b>Total Général</b>	<b>39 028</b>	<b>11 896</b>	<b>823 526</b>	<b>219 225</b>	<b>69 649</b>	<b>1 163 324</b>	<b>المجموع العام</b>

Source : Délégations Provinciales du Département du Tourisme

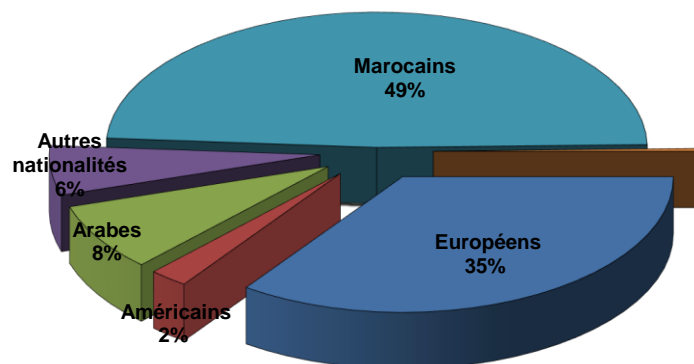
المصدر : المندوبيات الإقليمية لقطاع السياحة



السوافدون السياح حسب الجنسية ، 2013  
 Arrivées touristiques par nationalités, 2013



الليالي السياحية حسب جنسية السائح بالفنادق المصنفة (%)، 2013  
 Nuitées touristiques par nationalités dans les hôtels classés, 2013



PAUVRETE ET DEPENSES DES MENAGES

Sommaire

LISTE DES TABLEAUX :

لائحة الجداول

Tableau 1:	معدل الفقر والهشاشة بإقليم شفشاون حسب الجماعات خلال 2004 و 2007 TAUX DE PAUVRETE ET DE VULNERABILITE A LA PROVINCE CHEFCHAOUEN SELON LES COMMUNES EN 2004 ET 2007	جدول 1:
Tableau 2:	معدل الفقر و الهشاشة بإقليم الفحص أنجرة حسب الجماعات خلال 2004 و 2007 TAUX DE PAUVRETE ET DE VULNERABILITE A LA PROVINCE FAHS-ANJRA SELON LES COMMUNES EN 2004 ET 2007	جدول 2:
Tableau 3:	معدل الفقر والهشاشة بإقليم العرائش حسب الجماعات خلال 2004 و 2007 TAUX DE PAUVRETE ET DE VULNERABILITE A LA PROVINCE LARACHE SELON LES COMMUNES EN 2004 ET 2007	جدول 3:
Tableau 4:	معدل الفقر و الهشاشة بعمالة طنجة أصيلة حسب الجماعات خلال 2004 و 2007 TAUX DE PAUVRETE ET DE VULNERABILITE A LA PREFECTURE TANGER-ASSILAH SELON LES COMMUNES EN 2004 ET 2007	جدول 4:
Tableau 5:	معدل الفقر و الهشاشة بعمالة المضيق-الفنيدق حسب الجماعات خلال 2004 و 2007 TAUX DE PAUVRETE ET DE VULNERABILITE A LA PREFECTURE M'DIQ-FNIDEQ SELON LES COMMUNES EN 2004 ET 2007	جدول 5:
Tableau 6:	معدل الفقر و الهشاشة بإقليم تطوان حسب الجماعات خلال 2004 و 2007 TAUX DE PAUVRETE ET DE VULNERABILITE A LA PROVINCE TETOUAN SELON LES COMMUNES EN 2004 ET 2007	جدول 6:
Tableau 7:	متوسط النفقات السنوية للفرد والأسرة حسب الإقليم والوسط، 2000-2001 DEPENSES ANNUELLES MOYENNES PAR PERSONNE ET PAR MENAGE SELON LA PROVINCE ET LE MILIEU,2000-2001	جدول 7:
Tableau 8:	متوسط النفقات السنوية للفرد حسب فئات النفقة والوسط، 2000-2001 DEPENSE ANNUELLE MOYENNE PAR PERSONNE SELON LA CLASSE DE LA DEPENSE ET LE MILIEU ,2000-2001	جدول 8:
Tableau 9:	متوسط النفقات السنوية للفرد حسب المستوى الدراسي لرب الأسرة والوسط، 2000-2001 DEPENSE ANNUELLE MOYENNE PAR PERSONNE SELON LE NIVEAU SCOLAIRE DU CHEF DE MENAGE,2000-2001	جدول 9:
Tableau 10:	معاملات توزيع الميزانية الأسرية (ب%) حسب مجموعات السلع والخدمات الكبرى، 2000-2001 COEFFICIENTS BUDGETAIRES(EN %) SELON LES GRANDS GROUPES DE BIENS ET SERVICES PAR PROVINCE,2000-2001	جدول 10:

Tableau 1:

TAUX DE PAUVRETE ET DE VULNERABILITE A LA PROVINCE  
CHEFCHAOUEN SELON LES COMMUNES EN 2004 ET 2007

جدول 1:

Communes	Taux de pauvreté		معدل الفقر	Taux de vulnérabilité		معدل الهشاشة	الجماعات
	2004	2007	نسبة التغير Var (%)	2004	2007	نسبة التغير Var (%)	
<b>Municipalités</b>							
<b>البلديات</b>							
Chefchaouen (M)	8,6	6,4	-25,9	12,3	17,7	44,5	شفشاون
<b>Communes Rurales</b>							
<b>الجماعات القروية</b>							
Amtar	23,0	13,8	-40,0	25,0	20,9	-16,4	أمتار
Bab Berred	6,5	12,6	94,5	9,6	20,2	110,3	باب برد
Centre Bab Berred	9,8	4,7	-52,3	14,2	14,9	4,9	مركز باب برد
Bni Ahmed Cherqia	18,0	7,4	-58,9	20,1	16,1	-20,0	بني احمد الشرقية
Bni Ahmed Gharbia	11,8	10,9	-7,8	17,5	18,8	7,7	بني احمد الغربية
Bni Rzine	24,0	16,2	-32,6	24,5	16,9	-31,1	بني رزين
Bni Smih	19,5	19,6	0,3	24,1	20,7	-14,1	بني سميح
Iouane	13,7	15,2	11,2	18,4	20,5	10,9	أونان
Mansoura	14,3	13,0	-9,1	19,1	19,4	1,5	المنصورة
M'tioua	28,4	15,1	-46,9	27,2	20,0	-26,2	متيوة
Centre Jebha	10,0	10,6	5,9	13,3	24,7	85,6	مركز الجبهة
Ouazougane	24,9	12,9	-48,3	25,4	18,6	-26,6	واوزكان
Oued Malha	16,9	8,5	-50,1	21,6	16,9	-21,8	واد المالحه
Tamorot	15,5	13,1	-15,6	20,4	18,1	-11,1	تمورت
Bab Taza	11,1	11,6	4,4	15,6	16,2	3,9	باب تازة
Centre Bab Taza	10,5	16,9	61,9	14,1	26,7	88,6	مركز باب تازة
Bni Darkoul	11,6	7,3	-37,2	15,9	13,9	-12,9	بني دركول
Bni Faghloom	12,2	12,9	5,3	17,5	20,0	14,5	بني فغولوم
Bni Salah	18,2	11,5	-37,0	21,8	17,3	-20,7	بني صالح
Derdara	14,2	20,1	41,3	19,4	23,5	21,5	الدردارة
Fifi	20,6	14,5	-29,9	22,3	18,1	-18,9	فيفي
Laghdir	20,6	9,9	-52,2	22,5	17,5	-22,4	لغدير
Tanaqoub	19,2	11,1	-42,3	21,6	18,2	-15,6	تنقوب
Bni Bouzra	24,8	10,9	-55,9	25,2	19,7	-21,8	بني بوزرة
Bni Mansour	17,8	19,4	8,9	24,0	21,8	-9,3	بني منصور
Bni Selmane	28,9	14,8	-49,0	27,3	20,9	-23,5	بني سلمان
Steha	16,9	13,5	-20,0	22,1	21,5	-2,5	اسطيحة
Talambote	20,1	12,1	-39,8	23,6	20,8	-12,0	تلمبوط
Tassift	14,2	12,8	-9,6	19,7	20,7	4,8	تاسيفت
Tizgane	24,1	12,6	-47,7	23,8	21,1	-11,3	تزكان
Ain Beida	14,7	8,6	-41,7	19,6	17,9	-9,1	عين بيضة
Asjen	22,8	11,2	-50,8	24,7	17,7	-28,4	اسجن
Brikcha	12,4	9,2	-25,7	17,6	18,7	5,9	بريكشة
Centre Brikcha	9,0	11,8	31,3	15,3	26,6	74,3	مركز بريكشة
Kalaat Bouqorra	6,9	11,1	59,5	11,3	19,1	68,9	قلعة بوقرة
Moqrisset	16,1	8,7	-45,7	19,5	18,6	-4,7	مقريصات
Centre Moqrisset	6,4	14,5	126,6	10,0	31,3	212,6	مركز مقريصات
Zoumi	9,7	7,6	-21,7	14,6	15,8	8,0	الزومي
Centre Zoumi	6,8	10,3	51,4	10,8	22,2	105,6	مركز الزومي
<b>Total Province</b>	<b>16,0</b>	<b>12,0</b>	<b>-24,9</b>	<b>19,5</b>	<b>18,9</b>	<b>-2,8</b>	<b>مجموع الإقليم</b>
<b>Total Urbain</b>	<b>8,7</b>	<b>7,9</b>	<b>-9,5</b>	<b>12,5</b>	<b>19,5</b>	<b>55,4</b>	<b>مجموع الحضري</b>
<b>Total Rural</b>	<b>16,9</b>	<b>12,5</b>	<b>-25,9</b>	<b>20,3</b>	<b>18,8</b>	<b>-7,1</b>	<b>مجموع القروي</b>

Source: Observatoire des Conditions de Vie de la Population (hcp)

المصدر: مرصد ظروف معيشة السكان (المنذوبية السامية للتخطيط)

جدول 2:

TAUX DE PAUVRETE ET DE VULNERABILITE A LA PROVINCE  
FAHS-ANJRA SELON LES COMMUNES EN 2004 ET 2007

Communes	Taux de pauvreté		معدل الفقر	Taux de vulnérabilité		معدل الهشاشة	الجماعات
	2004	2007	نسبة التغير Var (%)	2004	2007	نسبة التغير Var (%)	
<b>Communes Rurales</b>							
Anjra	18,2	22,1	21,4	21,8	21,8	0,2	أنجرة
Jouamaa	29,6	16,2	-45,3	25,6	25,4	-0,7	جوامعة
Ksar El Majaz	16,9	16,3	-3,3	20,7	18,0	-13,2	قصر المجاز
Taghramt	16,4	17,2	4,5	20,4	17,5	-14,4	تغرمت
Al Bahraoyine	20,4	18,0	-11,9	21,9	19,8	-9,7	البحراويين
Ksar Sghir	19,0	13,6	-28,7	21,4	20,6	-3,8	القصر الصغير
Laaouama	12,6	21,4	69,4	17,5	18,6	5,9	العوامة
Malloussa	15,8	17,6	11,7	20,1	22,8	13,0	ملوسة
<b>Total Province</b>	<b>17,6</b>	<b>18,4</b>	<b>4,6</b>	<b>20,7</b>	<b>20,2</b>	<b>-2,2</b>	<b>مجموع الإقليم</b>
<b>Total Urbain</b>	-	-	-	-	-	-	<b>مجموع الحضري</b>
<b>Total Rural</b>	<b>17,6</b>	<b>18,4</b>	<b>4,6</b>	<b>20,7</b>	<b>20,2</b>	<b>-2,2</b>	<b>مجموع القروي</b>

Source: Observatoire des Conditions de Vie de la Population (hcp)

المصدر: مرصد ظروف معيشة السكان (المنذوبية السامية للتخطيط)

جدول 3:

TAUX DE PAUVRETE ET DE VULNERABILITE A LA PROVINCE  
LARACHE SELON LES COMMUNES EN 2004 ET 2007

Communes	Taux de pauvreté		معدل الفقر	Taux de vulnérabilité		معدل الهشاشة	الجماعات
	2004	2007	نسبة التغير Var (%)	2004	2007	نسبة التغير Var (%)	
<b>Municipalités</b>							
Ksar El Kebir (M)	9,2	5,7	-38,4	13,5	22,2	64,4	القصر الكبير
Larache (M)	8,7	3,9	-54,8	12,6	9,3	-25,7	العرانش
<b>Communes Rurales</b>							
Bou Jedyane	14,9	8,8	-41,2	19,3	15,4	-20,0	بو جديان
Ksar Bjir	20,2	8,4	-58,5	24,5	16,2	-33,7	قصر بجير
Laouamra	20,9	10,8	-48,7	23,5	19,0	-19,1	العوامرة
Oulad Ouchih	10,7	5,8	-46,2	16,2	11,3	-30,4	أولاد أوشيح
Souaken	19,5	11,4	-41,5	25,2	19,7	-21,9	السواكن
Souk L'Qolla	18,1	9,7	-46,3	21,8	16,4	-25,0	سوق القلة
Souk Tolba	13,1	11,2	-13,9	20,1	20,1	-0,2	سوق الطلبة
Tatoft	15,8	6,9	-56,4	21,5	19,5	-9,3	تطفت
Zouada	23,5	11,7	-50,2	25,6	20,5	-20,0	زوادة
Ayacha	18,6	10,7	-42,7	22,3	18,3	-18,3	عايشة
Bni Arouss	10,9	8,8	-19,8	16,4	17,4	6,0	بني عروس
Bni Garfett	20,7	12,2	-41,3	22,7	18,4	-19,2	بني كرفط
Rissana Chamalia	13,3	11,2	-15,9	20,0	20,8	3,7	ريصانة الشمالية
Rissana Janoubia	19,6	12,2	-38,0	26,1	19,8	-24,0	ريصانة الجنوبية
Sahel	19,6	10,5	-46,5	22,5	20,0	-11,1	الساحل
Centre Sahel	15,5	11,3	-27,1	18,4	22,2	20,8	مركز الساحل
Tazroute	25,5	9,6	-62,3	23,4	15,1	-35,6	تازروت
Zaaroura	15,1	7,8	-48,5	19,7	17,8	-9,3	زعرورة
<b>Total Province</b>	<b>13,8</b>	<b>7,6</b>	<b>-44,8</b>	<b>17,9</b>	<b>17,0</b>	<b>-4,9</b>	<b>مجموع الإقليم</b>
<b>Total Urbain</b>	<b>9,1</b>	<b>4,9</b>	<b>-45,7</b>	<b>13,2</b>	<b>15,9</b>	<b>20,9</b>	<b>مجموع الحضري</b>
<b>Total Rural</b>	<b>17,8</b>	<b>9,9</b>	<b>-44,5</b>	<b>22,0</b>	<b>17,9</b>	<b>-18,4</b>	<b>مجموع القروي</b>

Source: Observatoire des Conditions de Vie de la Population (hcp)

المصدر: مرصد ظروف معيشة السكان (المنذوبية السامية للتخطيط)

معدل الفقر و الهشاشة بعمالة طنجة -أصيلة حسب الجماعات خلال 2004 و 2007  
 Tableau 4: Taux de pauvreté et de vulnérabilité à la Préfecture TANGER-ASSILAH SELON LES COMMUNES EN 2004 ET 2007  
 جدول 4:

Communes	Taux de pauvreté		معدل الفقر	Taux de vulnérabilité		معدل الهشاشة	الجماعات
	2004	2007	نسبة التغير Var (%)	2004	2007	نسبة التغير Var (%)	
<b>Municipalités ou Arrondissements</b>							
<b>البلديات أو المقاطعات</b>							
Assilah (M)	5,6	3,6	-35,5	9,7	6,9	-28,8	أصيلة -ب-
Bni Makada (AR)	14,1	8,7	-38,5	17,6	7,2	-58,9	بني مكادة (م)
Charf-Mghogha (AR)	7,9	4,6	-42,3	12,2	10,3	-16,3	الشرف (م)
Charf-Souani (AR)	3,5	1,6	-54,1	6,9	7,0	0,3	الشرف السواني (م)
Tanger-Médina (AR)	5,7	2,2	-61,4	9,1	5,0	-45,0	طنجة المدينة (م)
<b>Communes Rurales</b>							
<b>الجماعات القروية</b>							
Al Manzla	23,1	14,1	-38,8	23,6	9,3	-60,5	المنزلة
Aquouass Briech	19,1	7,6	-60,0	22,2	13,8	-37,9	أقواس بريش
Azzinate	31,8	10,4	-67,3	24,7	10,1	-59,2	الزينات
Dar Chaoui	16,2	6,0	-62,9	20,4	9,1	-55,5	دار الشاوي
Dar Chaoui	11,1	5,0	-54,7	14,6	17,3	18,5	مركز دار الشاوي
Lkhaloua	17,7	6,3	-64,3	20,6	11,4	-44,7	الخلوة
Sahel Chamali	14,2	7,9	-44,8	18,9	11,8	-37,7	الساحل الشمالي
Sidi Lyamani	14,4	7,6	-47,7	19,6	11,0	-44,0	سيدي اليمني
Sidi Lyamani	6,0	6,0	-0,1	10,3	20,1	96,2	مركز سيدي اليمني
Boukhalef	15,8	6,6	-58,1	19,1	15,6	-18,2	بوخلف
Boukhalef	8,9	3,7	-58,2	12,8	7,1	-44,8	مركز بوخالف
<b>Total Préfecture</b>	<b>9,4</b>	<b>5,1</b>	<b>-45,9</b>	<b>13,0</b>	<b>7,7</b>	<b>-40,8</b>	<b>مجموع العمالة</b>
<b>Total Urbain</b>	<b>8,7</b>	<b>4,9</b>	<b>-43,9</b>	<b>12,3</b>	<b>7,3</b>	<b>-40,9</b>	<b>مجموع الحضري</b>
<b>Total Rural</b>	<b>17,8</b>	<b>7,6</b>	<b>-57,5</b>	<b>20,5</b>	<b>12,3</b>	<b>-39,9</b>	<b>مجموع القروي</b>

Source: Observatoire des Conditions de Vie de la Population (hcp)

المصدر: مرصد ظروف معيشة السكان (المنذوبية السامية للتخطيط)

معدل الفقر و الهشاشة بعمالة المضيق-الفنيدق حسب الجماعات خلال 2004 و 2007  
 Tableau 5: Taux de pauvreté et de vulnérabilité à la Préfecture M'DIQ-FNIDEQ SELON LES COMMUNES EN 2004 ET 2007  
 جدول 5:

Communes	Taux de pauvreté		معدل الفقر	Taux de vulnérabilité		معدل الهشاشة	الجماعات
	2004	2007	نسبة التغير Var (%)	2004	2007	نسبة التغير Var (%)	
<b>Municipalités</b>							
<b>البلديات</b>							
Fnidq (M)	11,0	4,6	-57,8	15,1	5,2	-65,8	الفنيدق
M'Diq (M)	10,7	1,7	-83,9	14,8	8,3	-43,9	المضيق
<b>Communes Rurales</b>							
<b>الجماعات القروية</b>							
Allyene	15,9	10,2	-36,3	19,9	22,5	13,3	عليين
<b>Total Préfecture</b>	<b>11,2</b>	<b>3,9</b>	<b>-65,4</b>	<b>15,3</b>	<b>7,5</b>	<b>-51,0</b>	<b>مجموع العمالة</b>
<b>Total Urbain</b>	<b>10,9</b>	<b>3,5</b>	<b>-68,3</b>	<b>15,0</b>	<b>6,5</b>	<b>-56,9</b>	<b>مجموع الحضري</b>
<b>Total Rural</b>	<b>15,9</b>	<b>10,2</b>	<b>-36,3</b>	<b>19,9</b>	<b>22,5</b>	<b>13,3</b>	<b>مجموع القروي</b>

Source: Observatoire des Conditions de Vie de la Population (hcp)

المصدر: مرصد ظروف معيشة السكان (المنذوبية السامية للتخطيط)

Tableau 6:

TAUX DE PAUVRETE ET DE VULNERABILITE A LA PROVINCE  
TETOUAN SELON LES COMMUNES EN 2004 ET 2007

جدول 6:

Communes	Taux de pauvreté		معدل الفقر	Taux de vulnérabilité		معدل الهشاشة	الجماعات
	2004	2007	نسبة التغير Var (%)	2004	2007	نسبة التغير Var (%)	
<b>Municipalités</b>							
Martil (M)	6,7	2,2	-66,6	10,6	9,2	-13,0	مرتيل
Tétouan (M)	7,4	1,5	-79,9	11,8	7,2	-38,7	تطوان
Oued Laou (M)	21,0	9,9	-52,8	20,6	8,9	-56,6	واد لو
<b>Communes Rurales</b>							
Ain Lahsan	20,0	8,8	-55,8	21,9	11,3	-48,4	عين لحسن
Bni Harchen	28,3	13,6	-51,9	26,4	23,6	-10,4	بني حرشن
Jbel Lahbib	20,7	9,3	-55,2	23,6	13,0	-45,0	جبل لحبيب
Jbel Lahbib	5,4	3,7	-31,6	6,4	5,7	-10,8	مركز جبل لحبيب
Mallalienne	11,6	14,9	28,6	16,2	13,9	-13,9	الملايين
Saddina	15,4	9,0	-41,4	20,2	14,7	-27,5	صدنية
Souk Kdim	24,8	14,5	-41,8	25,7	15,2	-40,7	السوق القديم
Al Hamra	14,5	13,1	-9,4	19,7	18,5	-5,9	الحمراء
AL Khroub	16,3	7,4	-54,8	19,1	28,4	48,9	الخروب
Al Oued	10,2	8,9	-12,8	15,8	29,2	84,5	الواد
Azla	11,0	13,1	18,5	15,9	18,4	15,7	أزلا
Bghaghza	25,5	13,7	-46,0	25,2	21,4	-15,0	بغاغزة
Bni Idder	55,4	30,2	-45,5	14,4	24,6	70,3	بني إيدر
Bni Leit	32,5	14,5	-55,4	24,1	24,2	0,4	بني ليت
Bni Said	12,6	13,1	4,5	17,8	22,2	24,5	بني سعيد
Dar Bni Karrich	27,8	12,2	-56,0	22,0	19,9	-9,6	دار بني قريش
Centre Dar Bni Karrich	13,5	3,6	-73,0	16,0	13,0	-19,0	مركز دار بني قرش
Oulad Ali Mansour	19,8	17,7	-10,6	24,1	36,4	50,9	أولاد علي منصور
Sahtryine	18,0	7,7	-57,5	23,0	27,6	20,0	السحتريين
Zaitoune	22,2	8,6	-61,0	23,0	9,1	-60,5	الزيتون
Zaouiat Sidi Kacem	16,8	13,2	-21,3	22,4	33,4	49,0	زاوية سيدي قاسم
Zinat	27,2	4,0	-85,1	25,6	20,9	-18,1	الزينات
<b>Total Province</b>	<b>11,0</b>	<b>4,7</b>	<b>-57,2</b>	<b>14,4</b>	<b>11,4</b>	<b>-21,0</b>	<b>مجموع الإقليم</b>
<b>Total Urbain</b>	<b>7,7</b>	<b>1,8</b>	<b>-76,9</b>	<b>11,9</b>	<b>7,6</b>	<b>-36,5</b>	<b>مجموع الحضري</b>
<b>Total Rural</b>	<b>19,5</b>	<b>12,3</b>	<b>-37,3</b>	<b>20,9</b>	<b>21,3</b>	<b>1,9</b>	<b>مجموع القروي</b>

Source: Observatoire des Conditions de Vie de la Population (hcp)

المصدر: مرصد ظروف معيشة السكان (المنذوبية السامية للتخطيط)

متوسط النفقات السنوية للفرد والأسرة حسب الإقليم والوسط، 2001-2000

Tableau 7: DEPENSES ANNUELLES MOYENNES PAR PERSONNE ET PAR MENAGE SELON LA PROVINCE ET LE MILIEU, 2000-2001 جدول 7:

En DH Province /Préfecture	م ن س أ			م ن س ف			بالدرهم الإقليم/العمالة
	DAMM <sup>(1)</sup>			DAMP <sup>(2)</sup>			
	حضري Urbain	قروي Rural	مجموع Ensemble	حضري Urbain	قروي Rural	مجموع Ensemble	
Chefchaouen	39 805	40 323	40 231	6 607	6 292	6 341	شفشاون
Larache	51 494	34 531	43 361	9 074	5 843	7 413	العرانش
Tanger -Asilah	56 970	35 479	54 212	10 430	5 528	9 664	طنجة-أصيلة
Fahs Beni Makada							فحص بني مكادة
Tétouan	59 970	31 590	52 632	10 634	4 898	8 886	تطوان
<b>Ensemble</b>	<b>56 022</b>	<b>36 419</b>	<b>49 025</b>	<b>10 052</b>	<b>5 807</b>	<b>8 326</b>	<b>المجموع</b>

Source : Direction de la Statistique

المصدر : مديرية الإحصاء

(1) DAMM :Dépenses annuelle moyenne par ménage.

م ن س أ : متوسط النفقات السنوية للأسرة

(2) DAMP: Dépenses annuelle moyenne par personne.

م ن س ف : متوسط النفقات السنوية للفرد

متوسط النفقات السنوية للفرد حسب فئات النفقة والوسط، 2001-2000

Tableau8: DEPENSE ANNUELLE MOYENNE PAR PERSONNE SELON LA CLASSE DE LA DEPENSE ET LE MILIEU ,2000-2001 جدول 8:

En DH Milieu/ Classes de la dépense	م ن س أ					مجموع Ensemble	بالدرهم الوسط/فئات النفقة
	<3 542	[3 542-5 032[	[5 032-7 046[	[7 046-10 881[	10 881>		
<b>Urbain</b>	2 816	4 254	6 016	8 798	18 465	10 052	<b>حضري</b>
Alimentaire	1 500	2 099	2 878	3 948	7 015	4 204	الغذائية
Non Alimentaire	1 315	2 156	3 138	4 850	11 450	5 848	غير الغذائية
<b>Rural</b>	2 726	4 282	5 931	8 530	15 859	5 807	<b>قروي</b>
Alimentaire	1 617	2 460	3 260	4 260	6 520	3 002	الغذائية
Non Alimentaire	1 109	1 822	2 672	4 271	9 369	2 805	غير الغذائية
<b>Ensemble</b>	<b>2 753</b>	<b>4 270</b>	<b>5 980</b>	<b>8 730</b>	<b>18 039</b>	<b>8 326</b>	<b>المجموع</b>
Alimentaire	1 581	2 308	3 042	4 027	6 933	3 716	الغذائية
Non Alimentaire	1 173	1 963	2 938	4 703	11 106	4 610	غير الغذائية

Source : Direction de la Statistique

المصدر : مديرية الإحصاء

متوسط النفقات السنوية للفرد حسب المستوى الدراسي لرب الأسرة والوسط، 2001-2000

Tableau 9:

جدول 9:

DEPENSE ANNUELLE MOYENNE PAR PERSONNE SELON LE NIVEAU SCOLAIRE DU CHEF DE MENAGE, 2000-2001

En DH				بالدرهم
Milieu/ Niveau Scolaire	حضري Urbain	قروي Rural	مجموع Ensemble	الوسط/ المستوى الدراسي
Sans niveau	...	5 405	6 921	بدون مستوى
Primaire et collège	...	7 134	10 514	الابتدائي و الإعدادي
Secondaire	...	14 052	14 507	الثانوي
Supérieur	...	22 651	24 828	العالي
Autres niveaux	...	6 154	7 534	مستويات أخرى
<b>Ensemble</b>	10 052	5 807	8 326	<b>المجموع</b>

Source : Direction de la Statistique

المصدر : مديرية الإحصاء

معاملات الميزانية (ب%) حسب مجموعات السلع والخدمات الكبرى، 2001-2000

Tableau 10:

جدول 10:

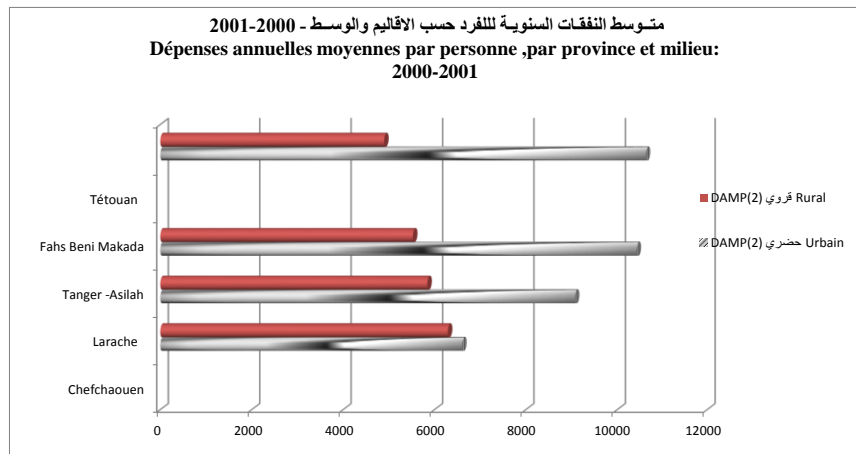
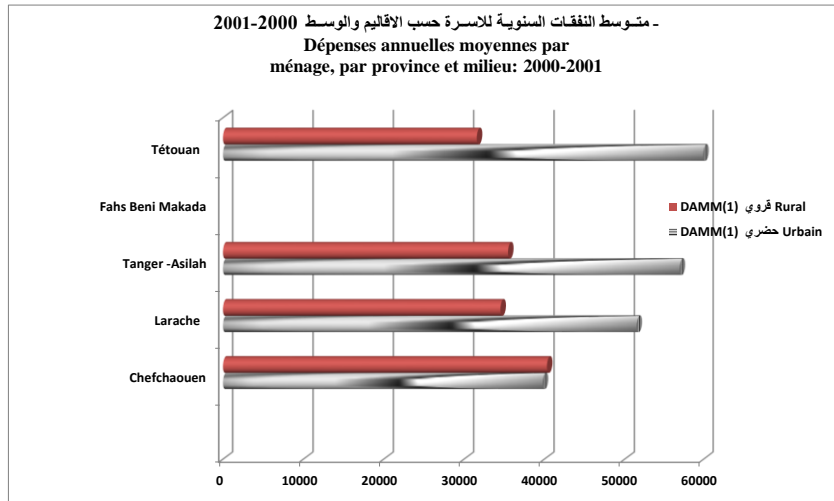
COEFFICIENTS BUDGETAIRES (EN %) SELON LES GRANDS GROUPES DE BIENS ET SERVICES PAR PROVINCE, 2000-2001

Province	Groupes de biens et services			Total	الإقليم
	Alimentation et Habillage	Habitation, Energie et Equipements ménagers	Autres biens et services		
Chefchaouen	56,3	23,8	19,9	100,0	شفشاون
Larache	53,3	26,7	20,0	100,0	العرانش
Tanger -Asilah	46,8	27,3	25,9	100	طنجة- أصيلة
Fahs Beni Makada					فحص بني مكادة
Tétouan	51,3	26,1	22,6	100,0	تطوان
<b>Ensemble</b>	<b>50,7</b>	<b>26,3</b>	<b>23,0</b>	<b>100,0</b>	<b>المجموع</b>

Source : Direction de la Statistique

المصدر : مديرية الإحصاء





## 1- ENSEIGNEMENT PRESCOLAIRE

## 1- التعليم الأولي

Tableau 1 :	الإحصائيات العامة للتعليم الأولي التقليدي حسب الوسط والإقليم أو العمالة، 2012-2013 STATISTIQUES GENERALES SUR L'ENSEIGNEMENT PRESCOLAIRE TRADITIONNEL PAR MILIEU ET PAR PROVINCE/PREFECTURE, 2012-2013	جدول 1 :
-------------	---	----------

Tableau 2 :	الإحصائيات العامة للتعليم الأولي العصري حسب الوسط والإقليم أو العمالة 2012-2013 STATISTIQUES GENERALES SUR L'ENSEIGNEMENT PRESCOLAIRE MODERNE PAR MILIEU ET PAR PROVINCE/PREFECTURE, 2012-2013	جدول 2 :
-------------	---	----------

## 2- ENSEIGNEMENT PRIMAIRE

## 2- التعليم الابتدائي

## 2.1-ENSEIGNEMENT PRIMAIRE PUBLIC

## 1-2 التعليم الابتدائي العمومي

Tableau 3 :	المؤسسات المدرسية حسب الوسط والإقليم أو العمالة ، 2012-2013 ETABLISSEMENTS SCOLAIRES PAR MILIEU ET PAR PROVINCE/PREFECTURE, 2012-2013	جدول 3 :
-------------	--	----------

Tableau 4 :	الحجرات والأقسام حسب الوسط والإقليم أو العمالة ، 2012-2013 SALLES ET CLASSES PAR MILIEU ET PROVINCE/PREFECTURE , 2012-2013	جدول 4 :
-------------	---	----------

Tableau 5 :	التلاميذ حسب الوسط، الجنس والإقليم أو العمالة 2012-2013 ELEVES SELON LE MILIEU, LE SEXE, ET LA PROVINCE / PREFECTURE 2012-2013	جدول 5 :
-------------	---	----------

Tableau 6 :	المسجلون الجدد بالسنة الأولى حسب الجنس ، الوسط والإقليم أو العمالة ، 2012-2013 NOUVEAUX INSCRITS EN PREMIERE ANNEE SELON LE SEXE, LE MILIEU ET LA PROVINCE/PREFECTURE , 2012-2013	جدول 6 :
-------------	--	----------

Tableau 7 :	المسجلون بالسنة السادسة حسب الجنس ، الوسط والإقليم أو العمالة، 2012-2013 ELEVES DE LA 6 éme ANNEE SELON LE SEXE, LE MILIEU, ET LA PROVINCE/PREFECTURE , 2012-2013	جدول 7 :
-------------	--	----------

Tableau 8 :	الأقسام حسب المستوى ، الوسط والإقليم أو العمالة، 2012-2013 CLASSES PAR NIVEAU, MILIEU ET PROVINCE /PREFECTURE , 2012-2013	جدول 8 :
-------------	--	----------

Tableau 9 :	هيئة التدريس حسب الوسط والإقليم أو العمالة ، 2012-2013 PERSONNEL ENSEIGNANT PAR MILIEU ET PROVINCE/PREFECTURE 2012-2013	جدول 9 :
-------------	--	----------

## 2.2 - ENSEIGNEMENT PRIMAIRE PRIVE

## 2-2 التعليم الابتدائي الخاص

Tableau 10 :	الإحصائيات العامة حسب الإقليم أو العمالة ، 2012-2013 STATISTIQUES GENERALES PAR PROVINCE /PREFECTURE , 2012-2013	جدول 10 :
--------------	---	-----------

## التعليم و تكوين الأطر

### ENSEIGNEMENT ET FORMATION DES CADRES

#### 3- ENSEIGNEMENT SECONDAIRE COLLEGIAL

#### 3- التعليم الثانوي الإعدادي

##### 3.1-ENSEIGNEMENT SECONDAIRE COLLEGIAL PUBLIC

##### 1-3 التعليم الثانوي الإعدادي العمومي

Tableau 11 :	المؤسسات و الحجرات حسب الوسط والإقليم أو العمالة ، 2013-2012 ETABLISSEMENTS ET SALLES PAR MILIEU ET PROVINCE/PREFECTURE , 2012-2013	جدول 11 :
Tableau 12 :	التلاميذ والفصول حسب الوسط والإقليم أو العمالة 2013-2012 ELEVES ET CLASSES PAR MILIEU ET PROVINCE/PREFECTURE, 2012-2013	جدول 12 :
Tableau13 :	التلاميذ حسب المستوى ، الجنس والوسط و حسب الإقليم أو العمالة، 2013-2012 ELEVES PAR NIVEAU, SEXE, MILIEU ET PROVINCE/PREFECTURE: 2012-2013	جدول 13 :
Tableau 14:	التلاميذ المكررون حسب المستوى ، الجنس والوسط و حسب الإقليم أو العمالة ؛ 2013-2012 ELEVES DOUBLANTS PAR SEXE, NIVEAU, MILIEU ET PROVINCE/PREFECTURE :2012-2013	جدول 14 :
Tableau 15 :	هيئة التدريس حسب الوسط ، الجنس والإقليم أو العمالة ، 2013-2012 PERSONNEL ENSEIGNANT SELON LE MILIEU, LE SEXE ET LA PROVINCE/ PREFECTURE, 2012-2013	جدول 15 :

##### 3.2-ENSEIGNEMENT SECONDAIRE COLLEGIAL PRIVE

##### 2-3 التعليم الثانوي الإعدادي الخاص

Tableau 16 :	المؤسسات، هيئة التدريس(2) و عدد التلاميذ حسب الجنس و الإقليم أو العمالة 2013-2012 ETABLISSEMENTS, ELEVES ET PERSONNEL ENSEIGNANT(2) PAR PROVINCE/PREFECTURE 2012-2013	جدول 16 :
--------------	--	-----------

#### 4- ENSEIGNEMENT SECONDAIRE QUALIFIANT

#### 4- التعليم الثانوي التأهيلي

##### 4-1 ENSEIGNEMENT SECONDAIRE QUALIFIANT PUBLIC

##### 1-4 التعليم الثانوي التأهيلي العمومي

Tableau 17:	الثانويات حسب الوسط والإقليم أو العمالة، 2013-2012 LYCEES PAR MILIEU ET PROVINCE/PREFECTURE, 2012-2013	جدول 17 :
Tableau 18 :	هيئة التدريس حسب الوسط و الجنس و الإقليم أو العمالة ، 2013-2012 PERSONNEL ENSEIGNANT SELON LE MILIEU LE SEXE ET LA PROVINCE/PREFECTURE , 2012-2013	جدول 18 :
Tableau 19:	التلاميذ حسب المستوى ، الجنس و الإقليم أو العمالة: حضري و قروي ، 2013-2012 ELEVES PAR NIVEAU, SEXE ET PROVINCE/PREFECTURE: URBAIN ET RURAL,2012-2013	جدول 19 :
Tableau 20:	الفصول حسب المستوى، الوسط والإقليم أو العمالة ، 2013-2012 CLASSES PAR NIVEAU, MILIEU ET PROVINCE/PREFECTURE, 2012-2013	جدول 20 :
Tableau 21 :	التلاميذ المكررون حسب الجنس، الشعبة والإقليم أو العمالة 2013-2012 ELEVES DOUBLANTS PAR SEXE, BRANCHE ET PROVINCE/PREFECTURE ,2012-2013	جدول 21 :
Tableau 22:	إحصائيات حول امتحانات البكالوريا حسب الجنس، الشعبة والإقليم أو العمالة، 2013-2012 STATISTIQUES RELATIVES AUX EXAMENS DU BACCALAUREAT PAR SEXE, BRANCHE ET PROVINCE/PREFECTURE ,2012-2013	جدول 22 :

## التعليم و تكوين الأطر

### ENSEIGNEMENT ET FORMATION DES CADRES

#### 4-2 ENSEIGNEMENT SECONDAIRE QUALIFIANT PRIVE

2-4 التعليم الثانوي التأهيلي الخاص

Tableau 23 :	المؤسسات وهيئة التدريس حسب الإقليم أو العمالة، 2012-2013 ETABLISSEMENTS ET PERSONNEL ENSEIGNANT PAR PROVINCE/PREFECTURE,2012-2013	جدول 23 :
--------------	--	-----------

Tableau 24 :	التلاميذ حسب الجنس ، المستوى والإقليم أو العمالة، 2012-2013 ELEVES PAR SEXE ,NIVEAU ET PROVINCE /PREFECTURE ,2012-2013	جدول 24 :
--------------	---	-----------

#### 5. FORMATION DES CADRES

5 - تكوين الأطر

#### 5.1- FORMATION DANS LES CENTRES PEDAGOGIQUES REGIONAUX ET ECOLES NORMALES SUPERIEURES

5-1 التكوين بالمراكز التربوية الجهوية والمدارس العليا للأساتذة

#### 5.1.1- FORMATION DANS LES CENTRES PEDAGOGIQUES REGIONAUX

5-1-1 : التكوين بالمراكز التربوية الجهوية

Tableau 25 :	المتدربون حسب المستوى ،الشعبة والجنس، 2010-11 STAGIAIRES SELON LA DISCIPLINE , LE NIVEAU ET LE SEXE, 2010-11	جدول 25 :
--------------	---	-----------

Tableau 26 :	المتخرجون حسب المستوى ،الشعبة والجنس، 2010-11 LAUREATS SELON LA DISCIPLINE , LE NIVEAU ET LE SEXE, 2010-11	جدول 26 :
--------------	---	-----------

Tableau 27 :	المتدربون حسب التخصص والجنس، 2009-10 STAGIAIRES SELON LE NIVEAU ET LE SEXE, 2009-10	جدول 27 :
--------------	--	-----------

#### 5.1.2 - FORMATION DES INSTITUTEURS

5-1-2 : تكوين المعلمين

Tableau 28 :	هيئة التدريس وموظفو الإدارة، 2009-10 PERSONNEL ENSEIGNANT ET ADMINISTRATIF : 2009-10	جدول 28 :
--------------	---	-----------

Tableau 29 :	الطلبة الأساتذة حسب المستوى والجنس، 2009-10 ELEVES PROFESSEURS SELON LE SEXE ET LE NIVEAU, 2009-10	جدول 29 :
--------------	---	-----------

#### 5.1.3 - FORMATION DES PROFESSEURS DU 2EME CYCLE

5-1-3 : تكوين أساتذة السلك الثاني

Tableau 30 :	المتخرجون وهيئة التدريس الإداريون حسب مراكز تكوين الطلبة الأساتذة 2009-10 LAUREATS ET PERSONNEL ENSEIGNANT ET ADMINISTRATIF PAR CENTRE DE FORMATION DES ELEVES PROFESSEURS 2009-10	جدول 30 :
--------------	---	-----------

Tableau 31 :	المتدربون حسب السلك ،التخصص والجنس ، 2005-06 STAGIAIRES SELON LE CYCLE, LA SPECIALITE ET LE SEXE : 2005-06	جدول 31 :
--------------	---	-----------

Tableau 32 :	المتخرجون حسب السلك ،التخصص والجنس، 2005-06 LAUREATS SELON LE CYCLE, LA SPECIALITE ET LE SEXE : 2005-06	جدول 32 :
--------------	--	-----------

Tableau 33 :	هيئة التدريس وهيئة الإدارة حسب السلك والجنس، 2005-06 PERSONNEL ENSEIGNANT ET PERSONNEL ADMINISTRATIF SELON LE CYCLE ET LE SEXE, 2005-06	جدول 33 :
--------------	--	-----------

6- ENSEIGNEMENT SUPERIEUR

6- التعليم العالي

6-1 Enseignement Superieur public

1-6 التعليم العالي العمومي

Tableau 34 :	التجهيزات حسب المؤسسة والجامعة، 2012-2013 EQUIPEMENT PAR ETABLISSEMENT ET UNIVERSITE,2012-2013	جدول 34 :
Tableau 35 :	التجهيزات حسب المؤسسة والجامعة، 2012-2013 EQUIPEMENT PAR ETABLISSEMENT ET UNIVERSITE,2012-2013	جدول 35 :
Tableau 36:	المسجلون بالمعاهد العليا INSCRITS DANS LES INSTITUTS SUPERIEURS	جدول 36 :
Tableau 37:	الطلبة حسب المعاهد والكليات ، 2012-2013 ETUDIANTS SELON LES INSTITUTS ET FACULTES, 2012-2013	جدول 37 :
Tableau 38:	القاطنون حسب الأحياء الجامعية ، 2012-2013 RESIDANTS SELON LES CITES UNIVERSITAIRES 2012-2013	جدول 38:
Tableau 39:	عدد المتخرجين من المعاهد والكليات حسب الجنس والجنسية، 2012-2013 ,2012-2013^LAUREATS DES INSTITUTS ET DES FACULTES SELON LE SEXE	جدول 39:
Tableau 40:	هيئة التدريس حسب المعاهد والكليات، 2012-2013 EFFECTIFS DES ENSEIGNANTS SELON LES INSTITUTS ET LES FACULTES,2012-2013	جدول 40:

6-2 Enseignement Superieur privé

2-6 التعليم العالي الخاص

Tableau 41:	المؤسسات وهيئة التدريس حسب مدينة تواجد المؤسسات ، 2011-2012 ETABLISSEMENTS ET PERSONNEL ENSEIGNANT PAR VILLE D'IMPLANTATION,2011-2012	جدول 41 :
Tableau 42:	عدد الطلبة حسب مدينة تواجد المؤسسات ، 2011-2012 EFFECTIF DES ETUDIANTS PAR VILLE D'IMPLANTATION,2011-2012	جدول 42 :

## 1- ENSEIGNEMENT PRESCOLAIRE

## 1- التعليم الأولي

الإحصائيات العامة للتعليم الأولي التقليدي حسب الوسط والإقليم أو العمالة، 2012-2013

Tableau 1:

STATISTIQUES GENERALES SUR L'ENSEIGNEMENT PRESCOLAIRE TRADITIONNEL PAR MILIEU ET PAR PROVINCE/PREFECTURE, 2012-2013

جدول 1 :

Province /Préfecture	المدارس Ecoles	المربون Educateurs		التلاميذ Elèves		الإقليم/العمالة
		المجموع Total	الإناث Féminin	المجموع Total	الإناث Féminin	
<b>Urbain</b>	<b>758</b>	<b>1 492</b>	<b>1 317</b>	<b>31 369</b>	<b>14 429</b>	<b>حضري</b>
Chefchaouen	24	48	45	813	393	شفشاون
Fahs Anjra	-	-	-	-	-	الفحص أنجرة
Larache	79	191	189	3862	1930	العرانش
M'diq Fnideq	138	209	182	7 279	3 833	المضيق الفنيديق
Ouezzane	...	...	...	...	...	وزان
Tanger Assilah	368	741	716	13 486	5 317	طنجة أصيلة
Tétouan	149	303	185	5 929	2 956	تطوان
<b>Rural</b>	<b>1 968</b>	<b>2 040</b>	<b>35</b>	<b>23 311</b>	<b>1 290</b>	<b>قروي</b>
Chefchaouen	949	960	25	6419	177	شفشاون
Fahs Anjra	153	153	-	1 091	178	الفحص أنجرة
Larache	363	363	-	5974	-	العرانش
M'diq Fnideq	25	26	3	579	71	المضيق الفنيديق
Ouezzane	...	...	...	...	...	وزان
Tanger Assilah	83	84	7	1 324	132	طنجة أصيلة
Tétouan	395	454	-	7 924	732	تطوان
<b>Ensemble</b>	<b>2 726</b>	<b>3 532</b>	<b>1 352</b>	<b>54 680</b>	<b>15 719</b>	<b>المجموع</b>
Chefchaouen	973	1 008	70	7 232	570	شفشاون
Fahs Anjra	153	153	-	1 091	178	الفحص أنجرة
Larache	442	554	189	9 836	1 930	العرانش
M'diq Fnideq	163	235	185	7 858	3 904	المضيق الفنيديق
Ouezzane	...	...	...	...	...	وزان
Tanger Assilah	451	825	723	14 810	5 449	طنجة أصيلة
Tétouan	544	757	185	13 853	3 688	تطوان

Tableau 2:

الإحصائيات العامة للتعليم الأولي العصري حسب الوسط والإقليم أو العمالة، 2012-2013  
STATISTIQUES GENERALES SUR L'ENSEIGNEMENT PRESCOLAIRE MODERNE PAR MILIEU ET PAR PROVINCE/PREFECTURE, 2012-2013

جدول 2 :

Province /Préfecture	المدارس Ecoles	المربيون Educateurs		التلاميذ Elèves		الإقليم/العمالة
		المجموع Total	الإناث Féminin	المجموع Total	الإناث Féminin	
<b>Urbain</b>	<b>40</b>	<b>61</b>	<b>59</b>	<b>1 593</b>	<b>796</b>	<b>حضري</b>
Chefchaouen	1	1	1	29	19	شفشاون
Fahs Anjra	-	-	-	-	-	الفحص أنجرة
Larache	5	5	5	112	50	العرانش
M'diq Fnideq	9	20	19	502	256	المضيق الفنيديق
Ouezzane	...	...	...	...	...	وزان
Tanger Assilah	14	19	18	512	254	طنجة أصيلة
Tétouan	11	16	16	438	217	تطوان
<b>Rural</b>	<b>111</b>	<b>113</b>	<b>101</b>	<b>2 626</b>	<b>1 346</b>	<b>قروي</b>
Chefchaouen	29	29	24	707	357	شفشاون
Fahs Anjra	18	21	21	444	222	الفحص أنجرة
Larache	8	7	7	178	88	العرانش
M'diq Fnideq	3	2	1	42	23	المضيق الفنيديق
Ouezzane	25	26	22	480	252	وزان
Tanger Assilah	9	9	7	184	99	طنجة أصيلة
Tétouan	19	19	19	591	305	تطوان
<b>Ensemble</b>	<b>151</b>	<b>174</b>	<b>160</b>	<b>4 219</b>	<b>2 142</b>	<b>المجموع</b>
Chefchaouen	30	30	25	736	376	شفشاون
Fahs Anjra	18	21	21	444	222	الفحص أنجرة
Larache	13	12	12	290	138	العرانش
M'diq Fnideq	12	22	20	544	279	المضيق الفنيديق
Ouezzane	25	26	22	480	252	وزان
Tanger Assilah	23	28	25	696	353	طنجة أصيلة
Tétouan	30	35	35	1 029	522	تطوان

Source :A. R.E.F Tanger-Tétouan

المصدر : الأكاديمية الجهوية للتربية والتكوين

## 2- ENSEIGNEMENT PRIMAIRE

2- التعليم الإبتدائي

## 2.1-ENSEIGNEMENT PRIMAIRE PUBLIC

2-1 التعليم العمومي

المؤسسات المدرسية حسب الوسط والإقليم أو العمالة ، 2012-2013  
 Tableau 3 : ETABLISSEMENTS SCOLAIRES PAR MILIEU ET PAR PROVINCE/PREFECTURE,2012-2013  
 جدول 3 :

Province /Préfecture	المدارس المستقلة		المجموعات المدرسية		الفرعيات		الإقليم/العمالة
	Ecoles	Autonomes	Secteur Scolaire	المجموع	Satellites	المجموع	
	المجموع	قروي	المجموع	قروي	المجموع	قروي	
	Total	Rural	Total	Rural	Total	Rural	
Chefchaouen	14	3	114	114	443	442	شفشاون
Fahs Anjra	-	-	29	29	87	87	الفحص أنجرة
Larache	59	6	75	75	236	236	العرانش
M'diq Fnideq	21	-	10	6	21	14	المضيق الفنيديق
Ouezzane	17	4	68	68	205	205	وزان
Tanger Assilah	112	6	25	21	69	63	طنجة أصيلة
Tétouan	50	2	72	67	208	202	تطوان
<b>Total</b>	<b>273</b>	<b>21</b>	<b>393</b>	<b>380</b>	<b>1 269</b>	<b>1 249</b>	<b>المجموع</b>

الحجرات و الفصول حسب الوسط والإقليم أو العمالة ، 2012-2013  
 Tableau 4 : SALLES ET CLASSES PAR MILIEU ET PROVINCE/PREFECTURE  
 جدول 4 :  
 2012-2013

Province /Préfecture	الحجرات	الفصول	الإقليم /العمالة
	Salles	Classes	
<b>Urbain</b>	<b>3 897</b>	<b>4 950</b>	<b>حضري</b>
Chefchaouen	135	148	شفشاون
Fahs Anjra	-	-	الفحص أنجرة
Larache	712	824	العرانش
M'diq Fnideq	348	516	المضيق الفنيديق
Ouezzane	186	190	وزان
Tanger Assilah	1 776	2 311	طنجة أصيلة
Tétouan	740	961	تطوان
<b>Rural</b>	<b>5 653</b>	<b>6 617</b>	<b>قروي</b>
Chefchaouen	1 839	2 355	شفشاون
Fahs Anjra	407	470	الفحص أنجرة
Larache	1 105	1 261	العرانش
M'diq Fnideq	61	69	المضيق الفنيديق
Ouezzane	1 117	1 225	وزان
Tanger Assilah	380	354	طنجة أصيلة
Tétouan	744	884	تطوان
<b>Ensemble</b>	<b>9 550</b>	<b>11 567</b>	<b>المجموع</b>
Chefchaouen	1 974	2 503	شفشاون
Fahs Anjra	407	470	الفحص أنجرة
Larache	1 817	2 085	العرانش
M'diq Fnideq	409	585	المضيق الفنيديق
Ouezzane	1 303	1 415	وزان
Tanger Assilah	2 156	2 665	طنجة أصيلة
Tétouan	1 484	1 845	تطوان

Source :A. R.E.F Tanger-Tétouan

المصدر : الأكاديمية الجهوية للتربية والتكوين

Tableau 5 : **ELEVES SELON LE MILIEU, LE SEXE, ET LA PROVINCE / PREFECTURE** : جدول 5 :  
2012-2013

Province /Préfecture	حضري Urbain		قروي Rural		المجموع Ensemble		الإقليم/العمالة
	المجموع	الإناث	المجموع	الإناث	المجموع	الإناث	
	Total	Féminin	Total	Féminin	Total	Féminin	
Chefchaouen	4 345	2 064	61 310	29 945	65 655	32 009	شفشاون
Fahs Anjra	-	-	10 527	5 164	10 527	5 164	الفحص أنجرة
Larache	25 502	12 178	35 681	17 294	61 183	29 472	العرانش
M'diq Fnideq	19 607	9 278	1 525	734	21 132	10 012	المضيق الفنيديق
Ouezzane	6 284	3 040	35 307	17 113	41 591	20 153	وزان
Tanger Assilah	85 800	41 145	8 242	3 927	94 042	45 072	طنجة أصيلة
Tétouan	31 809	15 473	21 144	10 721	52 953	26 194	تطوان
<b>Total</b>	<b>173 347</b>	<b>83 178</b>	<b>173 736</b>	<b>84 898</b>	<b>347 083</b>	<b>168 076</b>	<b>المجموع</b>

Tableau 6 : **NOUVEAUX INSCRITS EN PREMIERE ANNEE SELON LE SEXE, LE MILIEU ET LA PROVINCE/PREFECTURE , 2012-2013** : جدول 6 :  
المسجلون الجدد بالسنة الأولى حسب الجنس ، الوسط والإقليم أو العمالة ، 2012-2013

Province /Préfecture	حضري Urbain		قروي Rural		المجموع Ensemble		الإقليم/العمالة
	المجموع	الإناث	المجموع	الإناث	المجموع	الإناث	
	Total	Féminin	Total	Féminin	Total	Féminin	
Chefchaouen	566	278	8 746	4 225	9 312	4 503	شفشاون
Fahs Anjra	-	-	1 480	700	1 480	700	الفحص أنجرة
Larache	3 572	1 743	5 335	2 618	8907	4361	العرانش
M'diq Fnideq	2 900	1 433	202	92	3 102	1 525	المضيق الفنيديق
Ouezzane	801	415	4 754	2 325	5 555	2 740	وزان
Tanger Assilah	12 210	5 961	1 149	548	13 359	6 509	طنجة أصيلة
Tétouan	4 644	2 380	3 258	1 663	7 902	4 043	تطوان
<b>Total</b>	<b>24 693</b>	<b>12 210</b>	<b>24 924</b>	<b>12 171</b>	<b>49 617</b>	<b>24 381</b>	<b>المجموع</b>

Tableau 7 : **ELEVES DE LA 6 éme ANNEE SELON LE SEXE, LE MILIEU ET LA PROVINCE/PREFECTURE , 2010-11** : جدول 7 :  
المسجلون بالسنة السادسة حسب الجنس ، الوسط و الإقليم أو العمالة ، 2010-2011

Province /Préfecture	حضري Urbain		قروي Rural		المجموع Ensemble		الإقليم/العمالة
	المجموع	الإناث	المجموع	الإناث	المجموع	الإناث	
	Total	Féminin	Total	Féminin	Total	Féminin	
Chefchaouen	729	355	7 780	3 801	8 509	4 156	شفشاون
Fahs Anjra	-	-	1 272	663	1 272	663	الفحص أنجرة
Larache	3 954	1 967	4 287	2 125	8 241	4 092	العرانش
M'diq Fnideq	3 060	1 498	197	105	3 257	1 603	المضيق الفنيديق
Ouezzane	996	512	4 852	2 394	5 848	2 906	وزان
Tanger Assilah	12 998	6 550	1 031	514	14 029	7 064	طنجة أصيلة
Tétouan	5 082	2 549	2 673	1 447	7 755	3 996	تطوان
<b>Total</b>	<b>26 819</b>	<b>13 431</b>	<b>22 092</b>	<b>11 049</b>	<b>48 911</b>	<b>24 480</b>	<b>المجموع</b>

Source :A. R.E.F Tanger-Tétouan

المصدر : الأكاديمية الجهوية للتربية والتكوين



Tableau 8 : CLASSES PAR NIVEAU, MILIEU ET PROVINCE /PREFECTURE , 2012-2013 : جدول 8 :  
CLASSES PAR NIVEAU, MILIEU ET PROVINCE /WILAYA , 2012-2013

Province /Préfecture	الوسط الحضري			الوسط القروي			الإقليم/العمالة
	Urbain			Rural			
	السنة الأولى 1 <sup>ère</sup> Année	السنة السادسة 6 <sup>ème</sup> Année	مجموع الحضري Total Urbain	السنة الأولى 1 <sup>ère</sup> Année	السنة السادسة 6 <sup>ème</sup> Année	مجموع القروي Total Rural	
Chefchaouen	23	27	148	404	364	2 355	شفشاون
Fahs Anjra	-	-	-	86	70	470	الفحص أنجرة
Larache	134	136	824	238	184	1 261	العرانش
M'diq Fnideq	87	86	516	12	10	69	المضيق الفنيق
Ouezzane	29	32	190	204	196	1 225	وزان
Tanger Assilah	363	373	2 311	62	55	354	طنجة أصيلة
Tétouan	158	166	961	164	133	884	تطوان
<b>Total</b>	<b>792</b>	<b>820</b>	<b>4 950</b>	<b>1 170</b>	<b>1 011</b>	<b>6 617</b>	<b>المجموع</b>

Tableau 9 : هينة التدريس حسب الوسط والإقليم أو العمالة ، 2013-2012 : جدول 9 :  
PERSONNEL ENSEIGNANT PAR MILIEU ET PROVINCE/PREFECTURE  
2012-2013

Province /Préfecture	حضري		قروي		المجموع		الإقليم/العمالة
	Urbain		Rural		Ensemble		
	أساتذة الإبتدائي P.du primair	الإناث Féminin	أساتذة الإبتدائي P.du primair	الإناث Féminin	أساتذة الإبتدائي P.du primair	الإناث Féminin	
Chefchaouen	158	91	2 441	1 235	2 599	1 326	شفشاون
Fahs Anjra	-	-	484	189	484	189	الفحص أنجرة
Larache	923	621	1 312	352	2 235	973	العرانش
M'diq Fnideq	565	305	84	37	649	342	المضيق الفنيق
Ouezzane	212	131	1 288	557	1 500	688	وزان
Tanger Assilah	2 472	1 413	381	161	2 853	1 574	طنجة أصيلة
Tétouan	1 085	720	943	376	2 028	1 096	تطوان
<b>Total</b>	<b>5 415</b>	<b>3 281</b>	<b>6 933</b>	<b>2 907</b>	<b>12 348</b>	<b>6 188</b>	<b>المجموع</b>

(1):Inclus les professeurs sans classe

(1): يتضمن أساتذة بدون قسم

P.du primaire: Professeurs du primaire

## 2.1-ENSEIGNEMENT PRIMAIRE PRIVE

## 2-2 التعليم الإبتدائي الخاص

Tableau 10 : الإحصائيات العامة حسب الإقليم أو العمالة ، 2013-2012 : جدول 10 :  
STATISTIQUES GENERALES PAR PROVINCE /PREFECTURE , 2012-2013

Province /Préfecture	عدد المؤسسات Etablissements	عدد		هينة التدريس		مجموع التلاميذ Total Elèves	الإقليم/العمالة
		Nombre		Personnel Enseignant			
		الاقسام Classes	الحجرات Salles	الإناث Feminin	المجموع Total		
Chefchaouen	5	49	75	47	59	1 142	شفشاون
Fahs Anjra	1	...	10	...	...	...	الفحص أنجرة
Larache	13	155	200	153	175	3 671	العرانش
M'diq Fnideq	9	110	142	108	143	2 752	المضيق الفنيق
Ouezzane	8	50	76	69	73	1 084	وزان
Tanger Assilah	70	861	1 171	947	1 089	20 720	طنجة أصيلة
Tétouan	38	458	547	569	620	10 589	تطوان
<b>Total</b>	<b>144</b>	<b>1 683</b>	<b>2 221</b>	<b>1 893</b>	<b>2 159</b>	<b>39 958</b>	<b>المجموع</b>

Source :A. R.E.F Tanger-Tétouan

المصدر : الأكاديمية الجهوية للتربية والتكوين

## 3- ENSEIGNEMENT SECONDAIRE COLLEGIAL

## 3- التعليم الثانوي الإعدادي

## 3.1-ENSEIGNEMENT SECONDAIRE COLLEGIAL PUBLIC

## 3-1 التعليم الثانوي الإعدادي العمومي

المؤسسات و الحجرات حسب الوسط والإقليم أو العمالة ، 2013-2012

Tableau 11 :

جدول 11 :

ETABLISSEMENTS ET SALLES PAR MILIEU ET  
PROVINCE/PREFECTURE , 2012-2013

Province /Préfecture	حضري		قروي		المجموع		الإقليم/العمالة
	Urbain		Rural		Ensemble		
	الإعداديات Collèges	الحجرات Salles	الإعداديات Collèges	الحجرات Salles	الإعداديات Collèges	الحجرات Salles	
Chefchaouen	3	81	15	230	18	311	شفشاون
Fahs Anjra	-	-	6	75	6	75	الفحص أنجرة
Larache	13	324	8	100	21	424	العرانش
M'diq Fnideq	9	159	1	12	10	171	المضيق الفنيديق
Ouezzane	2	105	12	231	14	336	وزان
Tanger Assilah	34	841	4	44	38	885	طنجة أصيلة
Tétouan	20	440	8	101	28	541	تطوان
<b>Total</b>	<b>81</b>	<b>1 950</b>	<b>54</b>	<b>793</b>	<b>135</b>	<b>2 743</b>	<b>المجموع</b>

التلاميذ والفصول حسب الوسط والإقليم أو العمالة 2013-2012

Tableau 12 :

جدول 12 :

ELEVES ET CLASSES PAR MILIEU ET PROVINCE/PREFECTURE,  
2012-2013

Province /Préfecture	حضري			المجموع			الإقليم/العمالة
	Urbain			Ensemble			
	المجموع Total	الإناث Féminin	الفصول Classes	المجموع Total	الإناث Féminin	الفصول Classes	
Chefchaouen	3 250	1 506	85	14 042	5 371	360	شفشاون
Fahs Anjra	-	-	-	2 486	1 139	66	الفحص أنجرة
Larache	14 779	6 832	353	20 508	8 958	528	العرانش
M'diq Fnideq	9 629	4 789	240	9 953	4 943	250	المضيق الفنيديق
Ouezzane	4 427	2 028	120	15 005	5 885	384	وزان
Tanger Assilah	43 035	21 410	1 065	44 455	22 055	1 097	طنجة أصيلة
Tétouan	18 803	9 282	457	22 454	11 071	569	تطوان
<b>Total</b>	<b>93 923</b>	<b>45 847</b>	<b>2 320</b>	<b>128 903</b>	<b>59 422</b>	<b>3 254</b>	<b>المجموع</b>

Source :A. R.E.F Tanger-Tétouan

المصدر : الأكاديمية الجهوية للتربية والتكوين

التلاميذ حسب المستوى ، الجنس والوسط و حسب الإقليم أو العمالة، 2013-2012

Tableau 13 :

ELEVES PAR NIVEAU, SEXE, MILIEU ET PROVINCE/PREFECTURE:  
2012-2013

جدول 13 :

Province /Préfecture	السنة الأولى 1 <sup>ère</sup> Année			السنة الثالثة 3 <sup>ème</sup> Année			الإقليم/العمالة
	المجموع Total	الإناث Féminin	الأقسام Classes	المجموع Total	الإناث Féminin	الأقسام Classes	
	<b>Urbain</b>	<b>27 985</b>	<b>13 109</b>	<b>697</b>	<b>24 804</b>	<b>12 469</b>	
Chefchaouen	1 156	520	30	1 095	515	28	شفشاون
Fahs Anjra	-	-	-	-	-	-	الفحص أنجرة
Larache	5 458	2 484	139	4 886	2 317	127	العرانش
M'diq Fnideq	3 692	1 828	87	3 220	1 621	85	المضيق الفنيديق
Ouezzane	1 553	709	44	1 531	707	40	وزان
Tanger Assilah	16 126	7 568	397	14 072	7 309	350	طنجة أصيلة
Tétouan	6646	3219	164	6480	3203	156	تطوان
<b>Rural</b>	<b>13 878</b>	<b>5 644</b>	<b>372</b>	<b>10 551</b>	<b>3 686</b>	<b>271</b>	<b>قروي</b>
Chefchaouen	4 372	1 672	113	3 148	945	79	شفشاون
Fahs Anjra	988	409	26	753	387	20	الفحص أنجرة
Larache	2 258	897	63	1 797	611	47	العرانش
M'diq Fnideq	146	77	5	71	31	2	المضيق الفنيديق
Ouezzane	3 925	1 539	100	3 492	1 113	86	وزان
Tanger Assilah	545	241	14	445	216	13	طنجة أصيلة
Tétouan	1 644	809	51	845	383	24	تطوان
<b>Ensemble</b>	<b>48 509</b>	<b>21 972</b>	<b>1 233</b>	<b>41 838</b>	<b>19 358</b>	<b>1 057</b>	<b>المجموع</b>
Chefchaouen	5 528	2 192	143	4 243	1 460	107	شفشاون
Fahs Anjra	988	409	26	753	387	20	الفحص أنجرة
Larache	7 716	3 381	202	6 683	2 928	174	العرانش
M'diq Fnideq	3 838	1 905	92	3 291	1 652	87	المضيق الفنيديق
Ouezzane	5 478	2 248	144	5 023	1 820	126	وزان
Tanger Assilah	16 671	7 809	411	14 520	7 525	363	طنجة أصيلة
Tétouan	8 290	4 028	215	7 325	3 586	180	تطوان

التلاميذ المكررون حسب المستوى ، الجنس والوسط و حسب الإقليم أو العمالة ؛ 2013-2012

Tableau 14:

ELEVES DOUBLANTS PAR SEXE, NIVEAU, MILIEU ET  
PROVINCE/PREFECTURE :2012-2013

جدول 14 :

Province /Préfecture	المجموع Total		السنة الأولى 1 <sup>ère</sup> Année		السنة الثالثة 3 <sup>ème</sup> Année		الإقليم/العمالة
	المجموع Total	الإناث Féminin	المجموع		المجموع		
			Total	Féminin	Total	Féminin	
<b>Urbain</b>	<b>15 815</b>	<b>5 908</b>	<b>3 712</b>	<b>983</b>	<b>9 355</b>	<b>4 125</b>	<b>حضري</b>
Chefchaouen	419	150	62	9	292	121	شفشاون
Fahs Anjra	-	-	-	-	-	-	الفحص أنجرة
Larache	2 315	748	582	106	1 386	553	العرانش
M'diq Fnideq	1 263	422	182	41	855	345	المضيق الفنيديق
Ouezzane	707	231	155	30	1 807	781	وزان
Tanger Assilah	8 403	3 342	2 201	675	417	161	طنجة أصيلة
Tétouan	2 708	1 015	530	122	4 598	2 164	تطوان
<b>Rural</b>	<b>4 479</b>	<b>760</b>	<b>963</b>	<b>135</b>	<b>2 670</b>	<b>547</b>	<b>قروي</b>
Chefchaouen	1 195	153	271	29	742	116	شفشاون
Fahs Anjra	334	71	89	5	138	46	الفحص أنجرة
Larache	790	127	178	31	501	93	العرانش
M'diq Fnideq	52	17	28	15	12	2	المضيق الفنيديق
Ouezzane	1 551	252	77	14	208	70	وزان
Tanger Assilah	217	50	269	29	949	191	طنجة أصيلة
Tétouan	340	90	51	12	120	29	تطوان
<b>Ensemble</b>	<b>20 294</b>	<b>6 668</b>	<b>4 675</b>	<b>1 118</b>	<b>12 025</b>	<b>4 672</b>	<b>المجموع</b>
Chefchaouen	1 614	303	333	38	1 034	237	شفشاون
Fahs Anjra	334	71	89	5	138	46	الفحص أنجرة
Larache	3 105	875	760	137	1 887	646	العرانش
M'diq Fnideq	1 315	439	210	56	867	347	المضيق الفنيديق
Ouezzane	2 258	483	232	44	2 015	851	وزان
Tanger Assilah	8 620	3 392	2 470	704	1 366	352	طنجة أصيلة
Tétouan	3 048	1 105	581	134	4 718	2 193	تطوان

Source :A. R.E.F Tanger-Tétouan

المصدر : الأكاديمية الجهوية للتربية والتكوين

هيئة التدريس حسب الوسط، الجنس والإقليم أو العمالة، 2012-2013

Tableau 15 : PERSONNEL ENSEIGNANT SELON LE MILIEU, LE SEXE ET LA PROVINCE/ PREFECTURE, 2012-2013 : جدول 15 :

Province /Préfecture	حضري Urbain		قروي Rural		المجموع Ensemble		الإقليم/العمالة
	المجموع Total	الإناث Féminin	المجموع Total	الإناث Féminin	المجموع Total	الإناث Féminin	
Chefchaouen	153	81	397	104	550	185	شفشاون
Fahs Anjra	-	-	103	46	103	46	الفحص أنجرة
Larache	568	228	188	67	756	295	العرانش
M'diq Fnideq	340	140	23	8	363	148	المضيق الفنديق
Ouezzane	180	76	356	107	536	183	وزان
Tanger Assilah	1 412	665	64	23	1 476	688	طنجة أصيلة
Tétouan	708	314	174	79	882	393	تطوان
<b>Total</b>	<b>3 361</b>	<b>1 504</b>	<b>1 305</b>	<b>434</b>	<b>4 666</b>	<b>1 938</b>	<b>المجموع</b>

## 3.2-ENSEIGNEMENT SECONDAIRE COLLEGIAL PRIVE

## 2-3 التعليم الثانوي الإعدادي الخاص

المؤسسات، هيئة التدريس(2) و عدد التلاميذ حسب الجنس و الإقليم أو العمالة 2012-2013

Tableau 16 : ETABLISSEMENTS, ELEVES ET PERSONNEL ENSEIGNANT(2) PAR PROVINCE/PREFECTURE 2012-2013 : جدول 16 :

Province /Préfecture	المؤسسات Etablissements	الفصول Classes	التلاميذ Elèves		هيئة التدريس Personnel Enseignant		الإقليم/العمالة
			المجموع Total	الإناث Féminin	المجموع Total	الإناث Féminin	
Chefchaouen	2	8	165	77	41	18	شفشاون
Fahs Anjra	-	-	-	-	-	-	الفحص أنجرة
Larache	6	22	523	275	77	20	العرانش
M'diq Fnideq	4	18	435	205	34	11	المضيق الفنديق
Ouezzane	4	12	164	62	39	12	وزان
Tanger Assilah	32	175	4 183	2 054	397	107	طنجة أصيلة
Tétouan	15	112	2 804	1 351	369	119	تطوان
<b>Total</b>	<b>63</b>	<b>347</b>	<b>8 274</b>	<b>4 024</b>	<b>957</b>	<b>287</b>	<b>المجموع</b>

Source :A. R.E.F Tanger-Tétouan

(2):Inclus des enseignants non permanents

المصدر : الأكاديمية الجهوية للتربية والتكوين  
(2): يضم هيئة التدريس غير المداومة

## 4- ENSEIGNEMENT SECONDAIRE QUALIFIANT

## 4- التعليم الثانوي التأهيلي

## 4-1 ENSEIGNEMENT SECONDAIRE QUALIFIANT PUBLIC

## 1-4 التعليم الثانوي التأهيلي العمومي

الشاغيات حسب الوسط والإقليم أو العمالة، 2012-2013 : جدول 17

Province / Préfecture	LYCEES PAR MILIEU ET PROVINCE/PREFECTURE, 2012-2013						الإقليم/العمالة
	المجموع Ensemble		حضري Urbain		قروي Rural		
	الشاغيات Lycées	الحجرات Salles	الشاغيات Lycées	الحجرات Salles	الشاغيات Lycées	الحجرات Salles	
Chefchaouen	11	152	4	81	7	71	شفشاوان
Fahs Anjra	-	-	-	-	-	-	الفحص أنجرة
Larache	10	251	9	238	1	13	العرانش
M'diq Fnideq	6	131	6	131	-	-	المضيق الفنديق
Ouezzane	11	191	3	79	8	112	وزان
Tanger Assilah	17	499	17	499	-	-	طنجة أصيلة
Tétouan	13	414	12	398	1	16	تطوان
<b>Total</b>	<b>68</b>	<b>1 638</b>	<b>51</b>	<b>1 426</b>	<b>17</b>	<b>212</b>	<b>المجموع</b>

هيئة التدريس حسب الوسط والجنس والإقليم أو العمالة، 2012-2013

Tableau 18 : PERSONNEL ENSEIGNANT SELON LE MILIEU LE SEXE ET LA PROVINCE/PREFECTURE , 2012-2013 : جدول 18

Province / Préfecture	PERSONNEL ENSEIGNANT SELON LE MILIEU LE SEXE ET LA PROVINCE/PREFECTURE , 2012-2013						الإقليم/العمالة
	حضري Urbain		قروي Rural		المجموع Ensemble		
	المجموع Total	الإناث Féminin	المجموع Total	الإناث Féminin	المجموع Total	الإناث Féminin	
Chefchaouen	145	45	221	110	366	155	شفشاوان
Fahs Anjra	-	-	47	15	47	15	الفحص أنجرة
Larache	449	140	30	7	479	147	العرانش
M'diq Fnideq	246	91	-	-	246	91	المضيق الفنديق
Ouezzane	151	53	230	102	381	155	وزان
Tanger Assilah	1 082	413	1	-	1 083	413	طنجة أصيلة
Tétouan	740	299	20	9	760	308	تطوان
<b>Total</b>	<b>2 813</b>	<b>1 041</b>	<b>549</b>	<b>243</b>	<b>3 362</b>	<b>1 284</b>	<b>المجموع</b>

التلاميذ حسب المستوى ، الجنس و الإقليم أو العمالة: حضري و قروي، 2012-2013

Tableau 19: ELEVES PAR NIVEAU, SEXE ET PROVINCE/PREFECTURE: URBAIN ET RURAL, 2012-2013 : جدول 19

Province / Préfecture	ELEVES PAR NIVEAU, SEXE ET PROVINCE/PREFECTURE: URBAIN ET RURAL, 2012-2013						الإقليم/العمالة
	جميع المستويات Tous Niveaux		الجذع المشترك Tronc commun		السنة الثانية 2 <sup>ème</sup> Année		
	المجموع Total	الإناث Féminin	المجموع Total	الإناث Féminin	المجموع Total	الإناث Féminin	
Chefchaouen	5 888	2 326	2 201	858	1 782	728	شفشاوان
Fahs Anjra	575	301	318	165	104	63	الفحص أنجرة
Larache	11 598	5 772	3 828	1 859	3 882	2 015	العرانش
M'diq Fnideq	5 553	3 021	2 117	1 118	1 836	1 035	المضيق الفنديق
Ouezzane	9 274	3 352	3 490	1 198	2 872	1 084	وزان
Tanger Assilah	25 115	13 601	8 640	4 625	8 286	4 633	طنجة أصيلة
Tétouan	13 990	7 701	4 386	2 380	5 081	2 862	تطوان
<b>Total</b>	<b>71 993</b>	<b>36 074</b>	<b>24 980</b>	<b>12 203</b>	<b>23 843</b>	<b>12 420</b>	<b>المجموع</b>

Source : A. R.E.F Tanger-Tétouan

المصدر : الأكاديمية الجهوية للتربية والتكوين

الفصول حسب المستوى، الوسط والإقليم أو العمالة ، 2012-2013

Tableau 20:

جدول 20 :

## CLASSES PAR NIVEAU, MILIEU ET PROVINCE/PREFECTURE, 2012-2013

Province / Préfecture	حضري			المجموع			الإقليم/العمالة
	Urbain			Ensemble			
	الجدع المشترك	السنة الثانية	جميع المستويات	الجدع المشترك	السنة الثانية	جميع المستويات	
	Tronc commu	2ème Année	Tous niveaux	Tronc commu	2ème Année	Tous niveaux	
Chefchaouen	22	31	78	61	55	175	شفشاون
Fahs Anjra	-	-	-	9	4	18	الفحص أنجرة
Larache	85	100	277	90	107	294	العرانش
M'diq Fnideq	55	57	152	55	57	152	المضيق الفنيديق
Ouezzane	28	36	94	84	75	225	وزان
Tanger Assilah	202	213	612	202	213	612	طنجة أصيلة
Tétouan	107	134	358	111	134	364	تطوان
<b>Total</b>	<b>499</b>	<b>571</b>	<b>1 571</b>	<b>612</b>	<b>645</b>	<b>1 840</b>	<b>المجموع</b>

التلاميذ المكررون حسب الجنس، الشعبة والإقليم أو العمالة ، 2012-2013

Tableau 21 :

## ELEVES DOUBLANTS PAR SEXE, BRANCHE ET PROVINCE/PREFECTURE, 2012-2013

جدول 21 :

Province /Préfecture	شعبة العلوم		شعبة الآداب		المجموع		الإقليم/العمالة
	Section Sciences		Section Lettres		Ensemble		
	المجموع	الإناث	المجموع	الإناث	المجموع	الإناث	
	Total	Féminin	Total	Féminin	Total	Féminin	
Chefchaouen	211	51	685	193	982	265	شفشاون
Fahs Anjra	8	-	26	6	34	6	الفحص أنجرة
Larache	837	310	865	333	1 892	731	العرانش
M'diq Fnideq	337	117	519	243	2 238	1 010	المضيق الفنيديق
Ouezzane	647	167	903	259	1 584	439	وزان
Tanger Assilah	2 314	996	1 293	698	883	370	طنجة أصيلة
Tétouan	691	295	1 278	589	3 755	1 750	تطوان
<b>Total</b>	<b>5 045</b>	<b>1 936</b>	<b>5 569</b>	<b>2 321</b>	<b>11 368</b>	<b>4 571</b>	<b>المجموع</b>

Source :A. R.E.F Tanger-Tétouan

المصدر : الأكاديمية الجهوية للتربية والتكوين

إحصائيات حول امتحانات البكالوريا حسب الجنس، الشعبة والإقليم أو العمالة، 2012-2013

Tableau 22:

جدول 22 :

STATISTIQUES RELATIVES AUX EXAMENS DU BACCALAUREAT PAR  
SEXE, BRANCHE ET PROVINCE/PREFECTURE ,2012-2013

Province /Préfecture	المرشحون الحاضرون		المرشحون التاجون		المرشحون الراسبون		الإقليم/العمالة
	Présents		Admis		Doublants		
	المجموع Total	الإناث Féminin	المجموع Total	الإناث Féminin	المجموع Total	الإناث Féminin	
<b>Chefchaouen</b>	<b>1 571</b>	<b>653</b>	<b>713</b>	<b>315</b>	<b>858</b>	<b>338</b>	<b>شفشاون</b>
- Bac.littérature	977	421	376	168	601	253	- البكالوريا الأدبية
- Bac.scientifique	<b>480</b>	<b>179</b>	<b>264</b>	<b>109</b>	<b>216</b>	<b>70</b>	- البكالوريا العلمية
Sc.Ex	451	162	237	93	214	69	علوم تجريبية
Sc.Math	29	17	27	16	2	1	علوم رياضية
- Bac Technique	<b>114</b>	<b>53</b>	<b>73</b>	<b>38</b>	<b>41</b>	<b>15</b>	- البكالوريا التقنية
Sc.économique	51	25	41	21	10	4	علوم اقتصادية
Commpta.Gestion	63	28	32	17	31	11	المحاسبة/التسيير
<b>Fahs Anjra</b>	<b>98</b>	<b>61</b>	<b>35</b>	<b>24</b>	<b>63</b>	<b>37</b>	<b>الفحص أنجرة</b>
- Bac.littérature	67	42	20	13	47	29	- البكالوريا الأدبية
- Bac.scientifique	<b>31</b>	<b>19</b>	<b>15</b>	<b>11</b>	<b>16</b>	<b>8</b>	- البكالوريا العلمية
Sc.Ex	31	19	15	11	16	8	علوم تجريبية
<b>Larache</b>	<b>3 460</b>	<b>1 774</b>	<b>1 928</b>	<b>1 017</b>	<b>1 532</b>	<b>757</b>	<b>العراش</b>
- Bac.littérature	1 591	823	798	414	793	409	- البكالوريا الأدبية
- Bac.scientifique	<b>1 602</b>	<b>810</b>	<b>938</b>	<b>498</b>	<b>664</b>	<b>312</b>	- البكالوريا العلمية
Sc.Ex	1 485	759	826	448	659	311	علوم تجريبية
Sc.Math	117	51	112	50	5	1	علوم رياضية
- Bac Technique	<b>267</b>	<b>141</b>	<b>192</b>	<b>105</b>	<b>75</b>	<b>36</b>	- البكالوريا التقنية
Sc.économique	127	62	91	47	36	15	علوم اقتصادية
Commpta.Gestion	115	74	85	55	30	19	المحاسبة/التسيير
Electronique	18	3	11	2	7	1	الكهرباء
Mécanique	7	2	5	1	2	1	الميكانيك
<b>M'diq Fnideq</b>	<b>1 603</b>	<b>903</b>	<b>769</b>	<b>454</b>	<b>834</b>	<b>450</b>	<b>المضيق الفنديقي</b>
- Bac.littérature	795	493	354	230	441	263	- البكالوريا الأدبية
- Bac.scientifique	<b>690</b>	<b>347</b>	<b>359</b>	<b>189</b>	<b>331</b>	<b>159</b>	- البكالوريا العلمية
Sc.Ex	636	316	309	160	327	156	علوم تجريبية
Sc.Math	54	31	50	29	4	3	علوم رياضية
- Bac Technique	<b>118</b>	<b>63</b>	<b>56</b>	<b>35</b>	<b>62</b>	<b>28</b>	- البكالوريا التقنية
Sc.économique	118	63	56	35	62	28	المحاسبة/التسيير
<b>'Ouezzane</b>	<b>2 484</b>	<b>941</b>	<b>1 243</b>	<b>509</b>	<b>1 241</b>	<b>432</b>	<b>وزان</b>
- Bac.littérature	1 351	515	617	265	734	250	- البكالوريا الأدبية
- Bac.scientifique	<b>1 070</b>	<b>394</b>	<b>588</b>	<b>226</b>	<b>482</b>	<b>168</b>	- البكالوريا العلمية
Sc.Ex	1 031	377	553	211	478	166	علوم تجريبية
Sc.Math	39	17	35	15	4	2	علوم رياضية
- Bac Technique	<b>63</b>	<b>32</b>	<b>38</b>	<b>18</b>	<b>25</b>	<b>14</b>	- البكالوريا التقنية
Sc.économique	28	13	13	4	15	9	علوم اقتصادية
Commpta.Gestion	35	19	25	14	10	5	المحاسبة/التسيير

إحصائيات حول امتحانات البكالوريا حسب الجنس، الشعبة والإقليم أو العمالة، 2012-2013  
 Tableau 22: STATISTIQUES RELATIVES AUX EXAMENS DU BACCALAUREAT PAR SEXE, BRANCHE ET PROVINCE/PREFECTURE, 2012-2013  
 : جدول 22 (تابع)

Province /Préfecture	المرشحون الحاضرون		المرشحون الناجحون		المرشحون الراسبون		الإقليم/العمالة
	Présents		Admis		Doublants		
	المجموع Total	الإناث Féminin	المجموع Total	الإناث Féminin	المجموع Total	الإناث Féminin	
<b>Tanger assilah</b>	<b>7 222</b>	<b>4 021</b>	<b>3 780</b>	<b>2 219</b>	<b>3 442</b>	<b>1 802</b>	<b>طنجة أصيلة</b>
- Bac.littérature	2 268	1 423	1 089	730	1 179	693	- البكالوريا الأدبية
- Bac.scientifique	<b>4 514</b>	<b>2 355</b>	<b>2 332</b>	<b>1 282</b>	<b>2 182</b>	<b>1 073</b>	- البكالوريا العلمية
Sc.Ex	4 304	2 259	2 135	1 190	2 169	1 069	علوم تجريبية
Sc.Math	210	96	197	92	13	4	علوم رياضية
- Bac Technique	<b>440</b>	<b>243</b>	<b>359</b>	<b>207</b>	<b>81</b>	<b>36</b>	- البكالوريا التقنية
Sc.économique	111	69	82	52	29	17	علوم اقتصادية
Compta.Gestion	241	163	210	146	31	17	المحاسبة/التسيير
Electronique	46	9	37	7	9	2	الكهرباء
Mécanique	42	2	30	2	12	-	الميكانيك
<b>Tétouan</b>	<b>4 489</b>	<b>2 532</b>	<b>2 379</b>	<b>1 431</b>	<b>2 110</b>	<b>1 101</b>	<b>تطوان</b>
- Bac.littérature	2 447	1 391	1 147	674	1 300	717	- البكالوريا الأدبية
- Bac.scientifique	<b>1 500</b>	<b>835</b>	<b>852</b>	<b>528</b>	<b>648</b>	<b>307</b>	- البكالوريا العلمية
Sc.Ex	1 359	757	721	452	638	305	علوم تجريبية
Sc.Math	141	78	131	76	10	2	علوم رياضية
- Bac Technique	<b>542</b>	<b>306</b>	<b>380</b>	<b>229</b>	<b>162</b>	<b>77</b>	- البكالوريا التقنية
Sc.économique	331	187	237	143	94	44	علوم اقتصادية
Compta.Gestion	159	103	120	76	39	27	المحاسبة/التسيير
Electronique	18	9	14	7	4	2	الكهرباء
Mécanique	34	7	9	3	25	4	الميكانيك
<b>Total de la Région</b>	<b>20 927</b>	<b>10 885</b>	<b>10 847</b>	<b>5 969</b>	<b>10 080</b>	<b>4 917</b>	<b>مجموع الجهة</b>
- Bac.littérature	9 496	5 108	4 401	2 494	5 095	2 614	- البكالوريا الأدبية
- Bac.scientifique	<b>9 887</b>	<b>4 939</b>	<b>5 348</b>	<b>2 843</b>	<b>4 539</b>	<b>2 097</b>	- البكالوريا العلمية
Sc.Ex	9 297	4 649	4 796	2 565	4 501	2 084	علوم تجريبية
Sc.Math	590	290	552	278	38	13	علوم رياضية
- Bac Technique	<b>1 544</b>	<b>838</b>	<b>1 098</b>	<b>632</b>	<b>446</b>	<b>206</b>	- البكالوريا التقنية
Sc.économique	766	419	520	302	246	117	علوم اقتصادية
Compta.Gestion	613	387	472	308	141	79	المحاسبة/التسيير
Electronique	82	21	62	16	20	5	الكهرباء
Mécanique	83	11	44	6	39	5	الميكانيك

Source :A. R.E.F Tanger-Tétouan

المصدر : الأكاديمية الجهوية للتربية والتكوين



4-2 ENSEIGNEMENT SECONDAIRE QUALIFIANT PRIVE

2-4 التعليم الثانوي التأهيلي الخاص

المؤسسات وهيئة التدريس حسب الإقليم أو العمالة، 2012-2013

Tableau 23:

جدول 23 :

ETABLISSEMENTS ET PERSONNEL ENSEIGNANT PAR PROVINCE/PREFECTURE, 2012-2013

Province /Préfecture	المؤسسات Etablissements	الحجرات Salles	الأقسام Classes	هيئة التدريس Enseignants		الإقليم/العمالة
				المجموع Total	الإناث Féminin	
Chefchaouen	-	-	-	-	-	شفشاون
Fahs Anjra	-	-	-	-	-	الفحص أنجرة
Larache	4	...	6	16	9	العرانش
M'diq Fnideq	1	11	8	13	5	المضيق الفنيديق
Ouezzane	2	14	7	14	2	وزان
Tanger Assilah	19	293	130	116	12	طنجة أصيلة
Tétouan	5	70	59	30	12	تطوان
<b>Total</b>	<b>31</b>	<b>388</b>	<b>210</b>	<b>189</b>	<b>40</b>	<b>المجموع</b>

التلاميذ حسب الجنس ، المستوى والإقليم أو العمالة، 2012-2013

Tableau 24:

جدول 24 :

ELEVES PAR SEXE ,NIVEAU ET PROVINCE /PREFECTURE , 2012-2013

Province /Préfecture	الجدع المشترك Tronc commun		السنة الثانية باك 2ème Année Bac		جميع المستويات Tous Niveaux		الإقليم/العمالة
	المجموع Total	الإناث Féminin	المجموع Total	الإناث Féminin	المجموع Total	الإناث Féminin	
Chefchaouen	-	-	-	-	-	-	شفشاون
Fahs Anjra	-	-	-	-	-	-	الفحص أنجرة
Larache	48	19	15	5	67	25	العرانش
M'diq Fnideq	55	24	72	32	183	78	المضيق الفنيديق
Ouezzane	83	28	110	27	276	82	وزان
Tanger Assilah	744	352	1060	429	2 538	1 121	طنجة أصيلة
Tétouan	306	161	206	107	763	383	تطوان
<b>Total</b>	<b>1236</b>	<b>584</b>	<b>1463</b>	<b>600</b>	<b>3827</b>	<b>1689</b>	<b>المجموع</b>

Source :A. R.E.F Tanger-Tétouan

المصدر : الأكاديمية الجهوية للتربية والتكوين

5. FORMATION DES CADRES

5 - تكوين الأطر

5.1- FORMATION DANS LES CENTRES PEDAGOGIQUES REGIONAUX

1.5 التكوين بالمراكز الجهوية لمهن التربية والتكوين

5.1.1- FORMATION DANS LES CENTRES PEDAGOGIQUES REGIONAUX بطنجة : 1-1-5

Tableau 25 : المتدربون حسب المستوى، الشعبة والجنس، 11-2010 جدول 25:

Centre	STAGIAIRES SELON LA DISCIPLINE , LE NIVEAU ET LE SEXE, 2010-11						الشعبة
	السنة الأولى 1ère Année		السنة الثانية 2ème Année		السلك التربوي Cycle pédagogique		
	المجموع Total	الإناث Féminin	المجموع Total	الإناث Féminin	المجموع Total	الإناث Féminin	
Langue Francaise	-	-	-	-	-	-	اللغة الفرنسية
Langue Englaise	-	-	-	-	22	10	اللغة الإنجليزية
Langue Espagnole	-	-	-	-	13	8	
Histoire et Géographie	-	-	-	-	38	13	التاريخ والجغرافية
Arts Plastiques	15	8	40	16	-	-	الفنون التشكيلية
<b>Total</b>	<b>15</b>	<b>8</b>	<b>-</b>	<b>-</b>	<b>73</b>	<b>31</b>	<b>المجموع</b>

Source : Centre Pédagogique Régionale de Tanger المصدر : المركز التربوي الجهوي بطنجة

Tableau 26 : المتخرجون حسب المستوى، الشعبة والجنس، 11-2010 جدول 26:

Centre	LAUREATS SELON LA DISCIPLINE , LE NIVEAU ET LE SEXE, 2010-11						الشعبة
	cycle général السلك العام		Cycle pédagogique السلك التربوي		Total global المجموع العام		
	المجموع Total	الإناث Féminin	المجموع Total	الإناث Féminin	المجموع Total	الإناث Féminin	
Langue Francaise	-	-	19	12	19	12	اللغة الفرنسية
Langue Englaise	-	-	11	5	11	5	اللغة الإنجليزية
Langue Espagnole	-	-	30	8	30	8	اللغة الإسبانية
Histoire et Géographie	-	-	39	22	39	22	التاريخ والجغرافية
Arts Plastiques	-	-	-	-	-	-	الفنون التشكيلية
<b>Total</b>	<b>-</b>	<b>-</b>	<b>99</b>	<b>47</b>	<b>99</b>	<b>47</b>	<b>المجموع</b>

Source : Centre Pédagogique Régionale de Tanger المصدر : المركز التربوي الجهوي بطنجة

5.1.1.bis -CLASSES PREPARATOIRES AUX GRANDS ECOLES

1-1-5 : الأقسام التحضيرية للمدارس العليا

Tableau 27 : المتدربون حسب التخصص والجنس، 10-2009 جدول 27:

Centre	STAGIAIRES SELON LE NIVEAU ET LE SEXE, 2009-10						الشعبة
	السنة الأولى 1ère Année		السنة الثانية 2ème Année		المجموع Total		
	المجموع Total	الإناث Féminin	المجموع Total	الإناث Féminin	المجموع Total	الإناث Féminin	
Tanger	162	88	166	72	328	160	طنجة
<b>Total</b>	<b>162</b>	<b>88</b>	<b>166</b>	<b>72</b>	<b>328</b>	<b>160</b>	<b>المجموع</b>

Source : M.de l'Education Nationale,de l'Enseignement Supérieur,de la Formation des Cadres et de la Recherche المصدر : وزارة التربية الوطنية والتعليم العالي وتكوين الطر والبحث العلمي

Tableau 28 : هينة التدريس وموظفو الإدارة، 10-2009 : جدول 28 :  
PERSONNEL ENSEIGNANT ET ADMINISTRATIF : 2009-10

Corps Enseignant\Administratif	المجموع Total	الإناث Féminin	هينة التدريس/الإدارة
<b>Enseignants Permanents dont:</b>	<b>10</b>	<b>3</b>	<b>هينة التدريس الدائمة منهم</b>
Français	2	-	الفرنسية
Anglais	2	-	الإنجليزية
Espagnole	3	3	الإسبانية
Histoire et Géographie	3	-	التاريخ والجغرافية
Arts Plastiques	-	-	الرياضيات
Arabe	-	-	العربية
Dessin	-	-	الرسم
Sciences éducatives	-	-	العلوم التربوية
Psycho-pédagogie	-	-	علم النفس التربوي
Législation	-	-	التشريع المدرسي
<b>Enseignants vacataires</b>	<b>1</b>	<b>-</b>	<b>هينة التدريس غير الدائمة</b>
<b>Personnel Administratif</b>	<b>24</b>	<b>3</b>	<b>موظفو الإدارة</b>

Source : Centre Pédagogique Régionale de Tanger

المصدر : المركز التربوي الجهوي طنجة

5.1.2 - FORMATION DES ELEVES PROFESSEURS

2-1-5 تكوين الطلبة الأساتذة

Tableau 29 : هينة الطلبة الأساتذة حسب المستوى والجنس، 10-2009 : جدول 29 :  
ELEVES PROFESSEURS SELON LE SEXE ET LE NIVEAU, 2009-10

المركز	مركز طنجة Centre Tanger	مركز العرائش Centre Larache	مركز تطوان Centre Tétouan	الإناث
Féminin	16	12	44	
<b>Total</b>	<b>42</b>	<b>20</b>	<b>44</b>	<b>المجموع</b>

Source : Centres régionaux de formation des Instituteurs

المصدر : مراكز تكوين المعلمين بالجهة

Tableau 30 : المتخرجون وهينة التدريس الإداريون حسب مراكز تكوين الطلبة الأساتذة 10-2009 : جدول 30 :  
LAUREATS ET PERSONNEL ENSEIGNANT ET ADMINISTRATIF PAR CENTRE  
DE FORMATION DES ELEVES PROFESSEURS 2009-10

CENTRE	المتخرجون Lauréats		هينة التدريس Pers. Enseignant		موظفو الإدارة Pers. Administratif		المركز
	المجموع Total	الإناث Féminin	المجموع Total	الإناث Féminin	المجموع Total	الإناث Féminin	
<b>Larache</b>							
العرائش							
Section Bilingue	20	12	17	3	8	3	الشعبة المزدوجة
<b>Tanger</b>							
طنجة							
Section Bilingue	42	16	21	8	9	2	الشعبة المزدوجة
<b>Tétouan2010</b>							
تطوان							
Section Bilingue	44	44	21	6	7	2	الشعبة المزدوجة
<b>Total de la Région</b>	<b>106</b>	<b>72</b>	<b>59</b>	<b>17</b>	<b>24</b>	<b>7</b>	<b>المجموع</b>

Source : Centres régionaux de formation des Elèves Professeurs

المصدر : مراكز تكوين الطلبة الأساتذة

5.1.3 - FORMATION DES PROFESSEURS DU 2EME CYCLE

3-1-5 تكوين أساتذة السلك الثاني

Tableau 31 : المتدربون حسب السلك، التخصص والجنس، 06-2005 : جدول 31 :

**STAGIAIRES SELON LE CYCLE, LA SPECIALITE ET LE SEXE : 2005-06**

Spécialités	السلك العادي Cycle Normal		السلك التربوي Cycle Pédagogique		سلك التبريز Cycle Agrégation		التخصص
	المجموع	الإناث	المجموع	الإناث	المجموع	الإناث	
	Total	Féminin	Total	Féminin	Total	Féminin	
Histoire et Géographie	40	16	-	-	-	-	التاريخ والجغرافية
Arabe	-	-	-	-	-	-	العربية
Français	40	21	-	-	-	-	الفرنسية
Espagnol	29	10	-	-	-	-	الإسبانية
Etudes Islamiques	-	-	-	-	-	-	الدراسات الإسلامية
Physiques-Chimie	-	-	-	-	-	-	الفيزياء-الكيمياء
Sciences Naturelles	-	-	-	-	42	19	العلوم الطبيعية
Informatique	48	12	-	-	-	-	الإعلاميات
BTS	68	29	-	-	-	-	دبلوم تقني
Philosophie	50	11	-	-	-	-	الفلسفة
<b>Total</b>	<b>275</b>	<b>99</b>	<b>-</b>	<b>-</b>	<b>42</b>	<b>19</b>	<b>المجموع</b>

Source : Ecole Normale Supérieure de Tétouan المصدر: المدرسة العليا للأساتذة تطوان

Tableau 32 : المتخرجون حسب السلك، التخصص والجنس، 06-2005 : جدول 32 :

**LAUREATS SELON LE CYCLE, LA SPECIALITE ET LE SEXE : 2005-06**

Spécialités	السلك العادي Cycle Normal		السلك التربوي Cycle Pédagogique		سلك التبريز Cycle Agrégation		التخصص
	المجموع	الإناث	المجموع	الإناث	المجموع	الإناث	
	Total	Féminin	Total	Féminin	Total	Féminin	
Histoire et Géographie	40	16	-	-	-	-	التاريخ والجغرافية
Arabe	-	-	-	-	-	-	العربية
Français	40	21	-	-	-	-	الفرنسية
Espagnol	29	10	-	-	-	-	الإسبانية
Etudes Islamiques	-	-	-	-	-	-	الدراسات الإسلامية
Physiques-Chimie	-	-	-	-	-	-	الفيزياء-الكيمياء
Sciences Naturelles	-	-	-	-	...	...	العلوم الطبيعية
Informatique	48	12	-	-	-	-	الإعلاميات
BTS	68	29	-	-	-	-	دبلوم تقني
Philosophie	50	11	-	-	-	-	الفلسفة
<b>Total</b>	<b>275</b>	<b>99</b>	<b>-</b>	<b>-</b>	<b>-</b>	<b>-</b>	<b>المجموع</b>

Source : Ecole Normale Supérieure de Tétouan المصدر: المدرسة العليا للأساتذة تطوان

Tableau 33 : هيئة التدريس وهيئة الإدارة حسب السلك والجنس، 06-2005 : جدول 33 :  
**PERSONNEL ENSEIGNANT ET PERSONNEL ADMINISTRATIF SELON LE CYCLE ET LE SEXE, 2005-06**

Centre	السلك العادي Cycle normal		السلك التربوي Cycle pédagogique		سلك التبريز Cycle d'agrégation		الشعبة
	المجموع	الإناث	المجموع	الإناث	المجموع	الإناث	
	Total	Féminin	Total	Féminin	Total	Féminin	
Pers.Enseignant	59	7	-	-	16	2	هيئة التدريس
Pers.Administratif	8	4	-	-	-	-	هيئة الإدارة
<b>Total</b>	<b>67</b>	<b>11</b>	<b>-</b>	<b>-</b>	<b>16</b>	<b>2</b>	<b>المجموع</b>

Source : Ecole Normale Supérieure de Tétouan المصدر: المدرسة العليا للأساتذة تطوان

6- ENSEIGNEMENT SUPERIEUR  
6-1 Enseignement Supérieur public

6- التعليم العالي  
1-6 التعليم العالي العمومي

Tableau 34: التجهيزات حسب المؤسسة والجامعة، 2012-2013  
جدول 34: EQUIPEMENT PAR ETABLISSEMENT ET UNIVERSITE, 2012-2013

Etablissement	الحجرات		Salles		المؤسسة
	عدد المدرجات	المجموع	منه:	التعليم العام	
	Amphithéâtre	Total	Dont:	Générales	Tvx pratique
<b>جامعة عبد الملك السعدي تطوان</b>	<b>34</b>	<b>373</b>		<b>144</b>	<b>124</b>
Fac. des Lettres et des Sciences Humaines	2	55		38	10
Fac. des Science Juridiques Economiques et sociales de Tanger	7	27		11	-
Fac. des Sciences.	5	52		19	24
Fac. Sc. Techniques	4	73		18	29
Fac Polydisciplinaire de Tétouan	6	9		-	5
Fac Polydisciplinaire de Larache	6	26		10	2
Ecole Nle. C. Gestion	2	29		8	8
Ecole Sup. Roi Fahd	1	18		-	16
Ecole Nle des Sciences Appliquées : Tanger	...	...		...	...
Ecole Nle des Sciences Appliquées : Tétouan	1	29		6	15
Ecole Normale Supérieure Tétouan	-	55		34	15
<b>جامعة القرويين فاس</b>	<b>2</b>	<b>11</b>		<b>11</b>	<b>-</b>
Fac. Ossoul Eddine	2	11		11	-
<b>Total</b>	<b>36</b>	<b>384</b>		<b>155</b>	<b>124</b>

Tableau 35: التجهيزات حسب المؤسسة والجامعة، 2012-2013  
جدول 35: EQUIPEMENT PAR ETABLISSEMENT ET UNIVERSITE, 2012-2013

Etablissement	عدد المكتبات	عدد قاعات المطالعة	المعامل	المؤسسة
	Bibliothèque	Salles de lecture	Atelier	
<b>جامعة عبد الملك السعدي تطوان</b>	<b>11</b>	<b>5</b>	<b>7</b>	
Fac. des Lettres et des Sciences Humaines	1	2	-	
Fac. des Science Juridiques Economiques et sociales de Tanger	2	-	-	
Fac. des Sciences.	2	-	-	
Fac. Sc. Techniques	1	-	7	
Fac Polydisciplinaire de Tétouan	-	2	-	
Fac Polydisciplinaire de Larache	1	-	-	
Ecole Nle. C. Gestion	1	-	-	
Ecole Sup. Roi Fahd	1	1	-	
Ecole Nle des Sciences Appliquées : Tanger	...	...	...	
Ecole Nle des Sciences Appliquées : Tétouan	1	-	-	
Ecole Normale Supérieure Tétouan	1	-	-	
<b>جامعة القرويين فاس</b>	<b>1</b>	<b>-</b>	<b>-</b>	
Fac. Ossoul Eddine	1	-	-	
<b>Total</b>	<b>12</b>	<b>5</b>	<b>7</b>	

source: Facultés et grandes Ecoles citées et Présidence de l'Université Abdelmalek Essaâdi

المراجع: الكليات والمدارس العليا المذكورة ورئاسة جامعة عبد الملك السعدي

المسجلون بالمعاهد العليا  
**Tableau 36 :** **INSCRITS DANS LES INSTITUTS SUPERIEURS** **جدول 36 :**

Etablissements	2006-07	2007-08	2008-09	2009-10	2012-2013	المؤسسات
<b>Tanger</b>	<b>751</b>	<b>775</b>	<b>768</b>	<b>792</b>	<b>765</b>	<b>طنجة</b>
Institut Supérieur International de Tourisme						المعهد العالي الدولي للسياحة
Total	632	633	644	664	699	المجموع
Dont Féminin	341	380	399	426	414	الإناث منه
Institut National de L'Action Sociale						المعهد الوطني للعمل الإجتماعي
Total	119	142	124	128	66	المجموع
Dont Féminin	103	121	103	104	61	الإناث منه
<b>Tétouan</b>	<b>298</b>	<b>281</b>	<b>291</b>	<b>313</b>	<b>138</b>	<b>تطوان</b>
Institut National des Beaux Arts						المعهد الوطني للفنون الجميلة
Total	91	96	103	106	138	المجموع
Dont Féminin	38	36	35	37	59	الإناث منه
Institut de Formation aux Carrières de Santé						معهد التكوين في الميدان الصحي
Total	207	185	188	207	...	المجموع
Dont Féminin	147	131	158	172	...	الإناث منه
<b>Total</b>	<b>1 049</b>	<b>1 056</b>	<b>1 059</b>	<b>1 105</b>	<b>903</b>	<b>المجموع</b>
Dont Féminin	<b>629</b>	<b>668</b>	<b>695</b>	<b>739</b>	<b>534</b>	<b>الإناث منه</b>

Source : Ministère de l'Education Nationale

المصدر : وزارة التربية الوطنية

الطلبة حسب المعاهد والكليات : 2013-2012  
**Tableau 37 :** **ETUDIANTS SELON LES INSTITUTS ET FACULTES, 2012-2013** **جدول 37 :**

INSTITUTS OU FACULTES	المجموع Total		الأجانب Etrangers		المغاربة Marocains		المعاهد / الكليات
	المجموع Total	الإناث Féminin	المجموع Total	الإناث Féminin	المجموع Total	الإناث Féminin	
	<b>Université Abdelmalek Essaâdi Tétouan</b>	<b>48 079</b>	<b>24 333</b>	<b>757</b>	<b>224</b>	<b>47 322</b>	
Fac. des Lettres	7716	4111	44	8	7 672	4 103	كلية الآداب والعلوم الإنسانية
Fac. des Science Juridiques Economiques et sociales de Tanger	13112	7129	230	87	12 882	7 042	كلية العلوم القانونية والإقتصادية والإجتماعية بطنجة
Fac. des Sciences.	6135	2785	231	53	5 904	2 732	كلية العلوم
Fac. Sc. Techniques	3820	1925	109	28	3 711	1 897	كلية العلوم والتقنيات
Fac Polydisciplinaire de Tétouan	9721	4556	9	1	9 712	4 555	كلية متعددة الاختصاصات بتطوان
Fac Polydisciplinaire de Larache	2539	1182	4	2	2 535	1 180	كلية متعددة الاختصاصات بالعرانش
Ecole Nle. C. Gestion	1264	809	62	27	1 202	782	المدرسة الوطنية للتجارة والتسيير
Ecole Sup. Roi Fahd	292	132	2	2	290	130	مدرسة الملك فهد للترجمة
Ecole Nle des Sciences Appliquées : Tanger	1055	456	38	11	1 017	445	المدرسة الوطنية للعلوم التطبيقية : طنجة
Ecole Nle des Sciences Appliquées : Tétouan	951	456	18	2	933	454	المدرسة الوطنية للعلوم التطبيقية : تطوان
Ecole Normale Supérieure Tétouan	1474	792	10	3	1464	789	المدرسة العليا للأساتذة تطوان
<b>Université Quaraouiyine Fes</b>	<b>2225</b>	<b>867</b>	<b>15</b>	<b>-</b>	<b>2 210</b>	<b>867</b>	<b>جامعة القرويين فاس</b>
Fac. Ossoul Eddine	2225	867	15	-	2 210	867	كلية أصول الدين
<b>Total</b>	<b>50 304</b>	<b>25 200</b>	<b>772</b>	<b>224</b>	<b>49 532</b>	<b>24 976</b>	<b>المجموع</b>

source: Facultés et grandes Ecoles citées et Présidence de l'Université Abdelmalek Essaâdi

المراجع: الكليات والمدارس العليا المذكورة ورئاسة جامعة عبد الملك السعدي

القاطنون حسب الأحياء الجامعية ، 2012-2013

Tableau 38:

## RESIDANTS SELON LES CITES UNIVERSITAIRES 2012-2013

جدول : 38

Cités Universitaires	الطاقة الاستيعابية(الأسرة) Capacité (lit)	المجموع Total		الأجانب Etrangers		المغاربة Marocains		الأحياء الجامعية
		المجموع Total	الإناث Féminin	المجموع Total	الإناث Féminin	المجموع Total	الإناث Féminin	
Tétouan	1810	1 630	1 267	31	24	1 599	1 243	تطوان
Tanger	1680	1 652	1 176	23	14	1 629	1 162	طنجة
<b>Total</b>	<b>3490</b>	<b>3 282</b>	<b>2 443</b>	<b>54</b>	<b>38</b>	<b>3 228</b>	<b>2 405</b>	<b>المجموع</b>

Source : Direction de la Cité Universitaire

المصدر : إدارة الحي الجامعي

عدد المتخرجين من المعاهد والكليات حسب الجنس والجنسية، 2012-2013

Tableau 39:

## LAUREATS DES INSTITUTS ET DES FACULTES SELON LE SEXE ^2012-2013,

جدول :39

INSTITUTS OU FACULTES	المجموع Total	الإناث Féminin	الأجانب Etrangers		المغاربة Marocains		المعاهد / الكليات
			المجموع Total	الإناث Féminin	المجموع Total	الإناث Féminin	
<b>Université Abdelmalek Essaâdi Tétouan</b>	<b>9 367</b>	<b>4 721</b>	<b>468</b>	<b>185</b>	<b>8 899</b>	<b>4 536</b>	<b>جامعة عبد الملك السعدي تطوان</b>
Fac. des Lettres	1100	578	8	-	1 092	578	كلية الآداب والعلوم الإنسانية
Fac.des Science Juridiques Economiques et sociales de Tanger	1679	904	85	23	1 594	881	كلية العلوم القانونية والاقتصادية والاجتماعية بطنجة
Fac.des Sciences.	1050	465	21	5	1 029	460	كلية العلوم
Fac.Sc.Téchniques	600	312	11	3	589	309	كلية العلوم والتقنيات
Fac Polydisciplinaire de Tétouan	932	547	3	2	929	545	كلية متعددة الإختصاصات بتطوان
Fac Polydisciplinaire de Larache	2509	1182	4	2	2 505	1 180	كلية متعددة الإختصاصات بالعرانش
Ecole Nle. C. Gestion	215	148	10	5	205	143	المدرسة الوطنية للتجارة والتسيير
Ecole Sup.Roi Fahd	117	50	-	-	117	50	مدرسة الملك فهد للترجمة
Ecole Nle des Sciences Appliquées : Tanger	122	49	5	2	117	47	المدرسة الوطنية للعلوم التطبيقية : طنجة
Ecole Nle des Sciences Appliquées : Tétouan	632	280	316	140	316	140	المدرسة الوطنية للعلوم التطبيقية : تطوان
Ecole Normale Supérieure :Tétouan	411	206	5	3	406	203	المدرسة العليا للأساتذة تطوان
<b>Université Quaraouiyine Fes</b>	<b>242</b>	<b>108</b>	<b>-</b>	<b>-</b>	<b>242</b>	<b>108</b>	<b>جامعة القرويين فاس</b>
Fac. Ossoul Eddine	242	108	-	-	242	108	كلية أصول الدين
<b>Total</b>	<b>9 609</b>	<b>4 829</b>	<b>468</b>	<b>185</b>	<b>9 141</b>	<b>4 644</b>	<b>المجموع</b>

source:Facultés et grandes Ecoles citées et Présidence  
de l'Université Abdelmalek Essaâdi

المراجع:الكليات والمعاهد العليا المذكورة وناسخة جامعة عبد الملك السعدي

Tableau 40: هينة التدريس حسب المعاهد والكلية، 2012-2013  
**EFFECTIFS DES ENSEIGNANTS SELON LES INSTITUTS ET LES FACULTES, 2012-2013** : جدول 40

INSTITUTS OU FACULTES	المجموع		الأجانب		المغاربة		المعاهد / الكليات
	Total		Etrangers		Marocains		
	المجموع	الإناث	المجموع	الإناث	المجموع	الإناث	
	Total	Féminin	Total	Féminin	Total	Féminin	
Université Abdelmalek Essaâdi Tétouan	851	174	1	1	850	173	جامعة عبد الملك السعدي تطوان
Fac. des Lettres	129	17	-	-	129	17	كلية الآداب والعلوم الإنسانية
Fac. des Science Juridiques Economiques et sociales de Tanger	86	16	-	-	86	16	كلية العلوم القانونية والإقتصادية والإجتماعية بطنججة
Fac. des Sciences.	197	39	-	-	197	39	كلية العلوم
Fac. Sc. Techniques	173	39	-	-	173	39	كلية العلوم والتقنيات
Fac Polydisciplinaire de Tétouan	42	15	-	-	42	15	كلية متعددة الإختصاصات بتطوان
Fac Polydisciplinaire de Larache	27	7	-	-	27	7	كلية متعددة الإختصاصات بالعرانثش
Ecole Nle. C. Gestion	47	10	-	-	47	10	المدرسة الوطنية للتجارة والتسيير
Ecole Sup. Roi Fahd	20	8	1	1	19	7	مدرسة الملك فهد للترجمة
Ecole Nle des Sciences Appliquées : Tanger	42	9	-	-	42	9	المدرسة الوطنية للعلوم التطبيقية : طنجة
Ecole Nle des Sciences Appliquées : Tétouan	29	8	-	-	29	8	المدرسة الوطنية للعلوم التطبيقية : تطوان
Ecole Normale Supérieure Tétouan	59	6	-	-	59	6	المدرسة العليا للأساتذة تطوان
Université Quaraouiyine Fes	25	4	-	-	25	4	جامعة القرويين فاس
Fac. Ossoul Eddine	25	4	-	-	25	4	كلية أصول الدين
<b>Total</b>	<b>876</b>	<b>178</b>	<b>1</b>	<b>1</b>	<b>875</b>	<b>177</b>	<b>المجموع</b>

source: Facultés et grandes Ecoles citées et Présidence de l'Université Abdelmalek Essaâdi

المراجع: الكليات والمدارس العليا المذكورة ورئاسة جامعة عبد الملك السعدي

## 6-2 Enseignement Supérieur privé

## 2-6 التعليم العالي الخاص

Tableau 41: المؤسسات وهينة التدريس حسب مدينة تواجد المؤسسات، 2011-2012  
**ETABLISSEMENTS ET PERSONNEL ENSEIGNANT PAR VILLE D'IMPLANTATION, 2011-2012** : جدول 41

	المؤسسات	هينة التدريس				
		Etablissements	المجموع			غير مداومون
			Total	Permanents		
Tétouan	4	40	8	32	تطوان	
Tanger	16	281	46	235	طنجة	
<b>Total</b>	<b>20</b>	<b>321</b>	<b>54</b>	<b>267</b>	<b>المجموع</b>	

Source : Ministère de l'Education Nationale

المصدر : وزارة التربية الوطنية

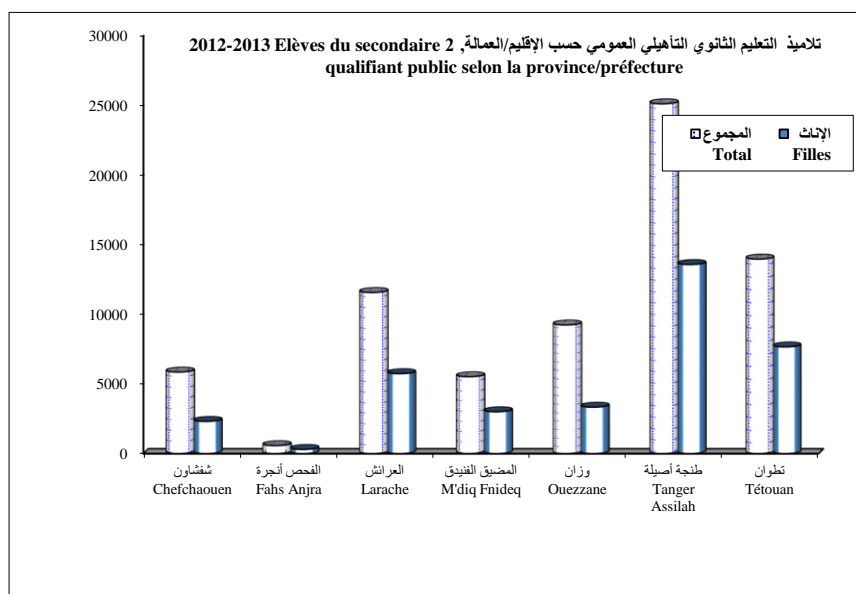
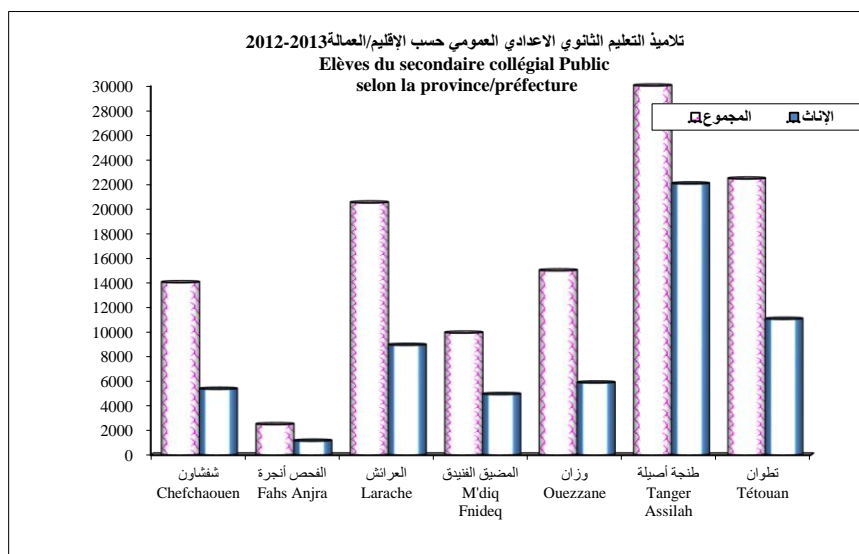
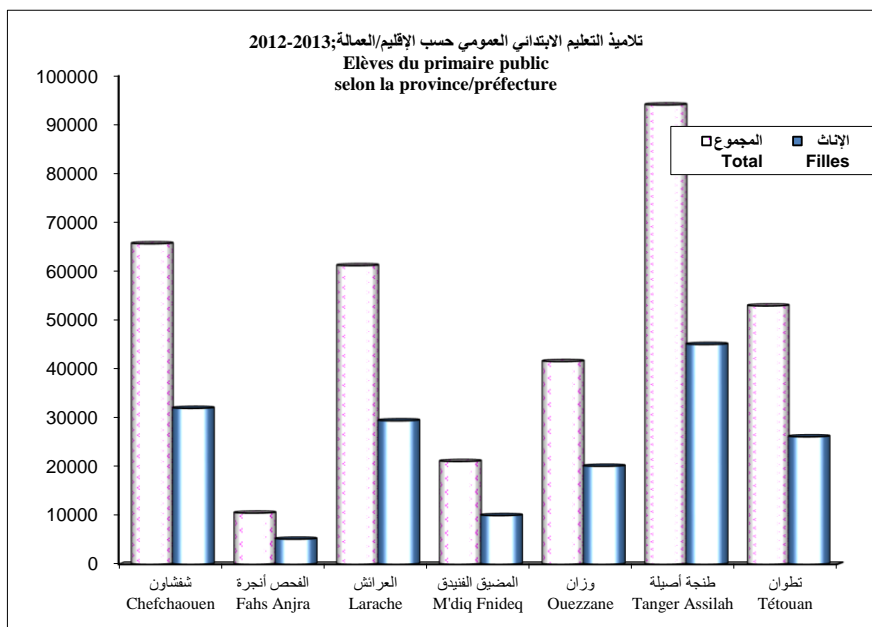
Tableau 42: عدد الطلبة حسب مدينة تواجد المؤسسات، 2011-2012  
**EFFECTIF DES ETUDIANTS PAR VILLE D'IMPLANTATION, 2011-2012** : جدول 42

	المجموع	منه: الإناث	المسجلون الجدد		الطلبة الأجانب			
			Total	Dont: Féminin			Nouveaux inscrits	Etrangers
Tétouan	78	36	16	1	تطوان			
Tanger	1 264	629	413	28	طنجة			
<b>Total</b>	<b>1 342</b>	<b>665</b>	<b>429</b>	<b>29</b>	<b>المجموع</b>			

Source : Ministère de l'Education Nationale

المصدر : وزارة التربية الوطنية





التكوين المهني  
FORMATION PROFESSIONNELLE

LISTE DES TABLEAUX :

[Sommaire](#)

لائحة الجداول

Tableau 1 :	مؤسسات التكوين المهني حسب القطاعات المكونة والإقليم أو الولاية، 2012-2013 ETABLISSEMENTS DE FORMATION PROFESSIONNELLE SELON LES DEPARTEMENTS FORMATEURS PAR PROVINCE/WILAYA,2012-2013	جدول 1 :
Tableau 2 :	طاقة مؤسسات التكوين المهني حسب القطاعات والإقليم أو الولاية ، 2012-2013 CAPACITE DES ETABLISSEMENTS DE FORMATION PROFESSIONNELLE SELON LES DEPARTEMENTS ET LA PROVINCE/ WILAYA ,2012-2013	جدول 2 :
Tableau 3 :	المكونون المؤقتون حسب القطاعات و الإقليم أو الولاية ، 2012-2013 LES FORMATEURS VACATAIRES SELON LES DEPARTEMENTS PAR PROVINCE / WILAYA ,2012-2013	جدول 3 :
Tableau 4 :	المكونون الدائمون حسب القطاعات و الإقليم أو الولاية ، 2012-2013 LES FORMATEURS PERMANENTS SELON LES DEPARTEMENTS PAR PROVINCE ET WILAYA,2012-2013	جدول 4 :
Tableau 5 :	المسجلون حسب القطاع ، الجنس، المستوى والإقليم أو الولاية ، 2012-2013 INSCRITS PAR SEXE, NIVEAU, SECTEUR ET PROVINCE/WILAYA, 2012-2013	جدول 5 :
Tableau 6 :	المسجلون حسب الشعب، المستوى ، الجنس والإقليم أو الولاية 2012-2013: القطاع العام INSCRITS SELON LES BRANCHES D'ACTIVITES LE NIVEAU, LE SEXE ET LA PROVINCE/WILAYA, 2012-2013 SECTEUR PUBLIC	جدول 6 :
Tableau 7 :	المسجلون حسب الشعب، المستوى ، الجنس والإقليم أو الولاية 2012-2013 : القطاع الخاص INSCRITS SELON LES BRANCHES D'ACTIVITES LE NIVEAU, LE SEXE ET LA PROVINCE/WILAYA, 2012-2013SECTEUR PRIVE	جدول 7 :
Tableau 8 :	المسجلون حسب القطاعات المكونة ، المستوى ، الجنس والإقليم أو الولاية، 2012-2013 : القطاع العام INSCRITS SELON LES DEPARTEMENTS FORMATEURS, LE NIVEAU, LE SEXE ET LA PROVINCE/WILAYA, 2012-2013 SECTEUR PUBLIC	جدول 8 :
Tableau 9 :	المتخرجون حسب الشعب ، المستوى ، الجنس والإقليم أو الولاية، 2012-2013 القطاع العام LES LAUREATS SELON LES BRANCHES D'ACTIVITES,LE NIVEAU, LE SEXE ET LA PROVINCE/WILAYA, 2012-2013 SECTEUR PUBLIC	جدول 9 :

التكوين المهني  
FORMATION PROFESSIONNELLE

LISTE DES TABLEAUX :

[Sommaire](#)

لائحة الجداول

Tableau 10 :

المتخرجون حسب الشعب ، المستوى ، الجنس والإقليم أو الولاية ، 2012-2013 : القطاع الخاص  
**LES LAUREATS SELON LES BRANCHES D'ACTIVITE,LE NIVEAU, LE  
SEXE ET LA PROVINCE/WILAYA, 2012-2013  
SECTEUR PRIVE**

جدول 10 :

Tableau 11 :

المتخرجون حسب القطاعات المكونة ، المستوى ، الجنس والإقليم أو الولاية ، 2012-2013  
**LAUREATS SELON LES DEPARTEMENTS FORMATEURS, LE  
NIVEAU, LE SEXE ET LA PROVINCE/WILAYA,2012-2013**

جدول 11 :

مؤسسات التكوين المهني حسب القطاعات المكونة والإقليم أو الولاية، 2012-2013

Tableau 1 :

ETABLISSEMENTS DE FORMATION PROFESSIONNELLE SELON LES  
DEPARTEMENTS FORMATEURS PAR PROVINCE/WILAYA, 2012-2013

جدول 1 :

DEPARTEMENT	شفشاون	العرائش	المضيق الفنيدق	ولاية طنجة	وزان	تطوان	المجموع	القطاعات
	Chefcha	Larache	M'diq Fnideq	Ouezzane	W.Tanger	Tétouan	Total	
<b>PRIVES:</b>	3	17	10	6	85	31	152	القطاع الخاص
C Q P	...	...	...	...	10	...	10	مركز التأهيل المهني
I T A	...	...	...	...	19	...	19	معهد التكنولوجيا التطبيقية
C F P	...	...	...	...	21	...	21	مركز التكوين المهني
I S T A	...	...	...	...	35	...	35	المعهد العالي للتكنولوجيا التطبيقية
E F P P	...	...	...	...	-	...	-	مدرسة التكوين المهني
<b>PUBLICS:</b>	4	5	5	2	19	7	41	القطاع العام
<b>O. F. P. T</b>								مكتب التكوين المهني وإنعاش الشغل
C Q P	2	-	-	-	3	-	5	مركز التأهيل المهني
I T A	-	-	-	-	1	-	1	معهد التكنولوجيا التطبيقية
C F P	-	-	-	-	-	-	0	مركز التكوين المهني
I S T A	1	2	3	1	6	4	17	المعهد العالي للتكنولوجيا التطبيقية
<b>M. Jeunesse et Sports</b>								وزارة الشباب والرياضة
C Q P	-	-	2	-	4	1	7	مركز التأهيل المهني
C F P	1	1	-	-	1	-	3	مركز التكوين المهني
FF	-	-	-	-	-	-	-	التكوين FF
I S T A	-	-	-	1	-	-	-	المعهد العالي للتكنولوجيا التطبيقية
<b>M. Intérieur( C.P)</b>								وزارة الداخلية (غرفة المهنة)
I S T A	-	-	-	-	-	1	1	المعهد العالي للتكنولوجيا التطبيقية
<b>M. Artisanat</b>								وزارة الصناعة التقليدية
C Q P	-	-	-	-	1	-	1	مركز التأهيل المهني
C F P	-	-	-	-	-	-	-	مركز التكوين المهني
<b>M . Agriculture</b>								وزارة الفلاحة
C Q P	-	1	-	-	-	-	1	مركز التأهيل المهني
I S T A	-	-	-	-	-	1	1	المعهد العالي للتكنولوجيا التطبيقية
C F P	-	-	-	-	-	-	-	مركز التكوين المهني
<b>Pêche</b>								الصيد البحري
C Q P	-	1	-	-	-	-	1	مركز التأهيل المهني
<b>M. Tourisme</b>								وزارة السياحة
C Q P	-	-	-	-	1	-	1	مركز التأهيل المهني
I T A	-	-	-	-	1	-	1	معهد التكنولوجيا التطبيقية
<b>M.Justice</b>								وزارة العدل
C F P	-	-	-	-	1	-	1	مركز التأهيل المهني
<b>TOTAL</b>	7	22	15	8	104	38	193	المجموع

Source : Services Provinciaux de la Formation Professionnelle  
C.C.I:Chambre de Commerce et de l'Industrie

المصدر : المصالح الإقليمية للتكوين المهني

طاقة مؤسسات التكوين المهني حسب القطاعات و الإقليم أو الولاية ، 2012-2013

Tableau 2: CAPACITE DES ETABLISSEMENTS DE FORMATION PROFESSIONNELLE SELON LES DEPARTEMENTS ET LA PROVINCE/ WILAYA ,2012-2013 جدول 2 :

DEPARTEMENT	شفشاون	العرائش	المضيق الفنيدق	وزان	ولاية طنجة	تطوان	المجموع	القطاعات
	'chaouen	Larache	M'diq Fnideq	Ouezzane	W.Tanger	Tétouan	Total	
<b>PRIVES:</b>	128	819	299	258	4 675	1 938	8 117	القطاع الخاص
<b>PUBLICS:</b>	1 037	2 883	2 053	...	3 690	4 618	14 281	القطاع العام
O. F.P. P.T	937	2 643	1 877	...	2 720	4 118	12 295	مكتب التكوين المهني وإنعاش الشغل
M. Jeunesse et Sports	100	40	176	40	250	300	906	وزارة الشبيبة والرياضة
M. Intérieur(C.P)	-	-	-	-	-	100	-	وزارة الداخلية (الغرفة المهنية)
M. Artisanat	-	-	-	-	120	-	120	وزارة الصناعة التقليدية
M. Agriculture.	-	120	-	-	-	100	220	وزارة الفلاحة
M. Pêche	-	80	-	-	-	-	80	وزارة الصيد البحري
M. Justice	-	-	-	-	100	-	100	وزارة العدل
M. Tourisme	-	-	-	-	500	-	500	وزارة السياحة
<b>TOTAL</b>	<b>1 165</b>	<b>3 702</b>	<b>2 352</b>	<b>258</b>	<b>8 365</b>	<b>6 556</b>	<b>22 398</b>	<b>المجموع</b>

المكونون المؤقتون حسب القطاعات و الإقليم أو الولاية ، 2012-2013

Tableau 3: LES FORMATEURS VACATAIRES SELON LES DEPARTEMENTS PAR PROVINCE / WILAYA ,2012-2013 جدول 3 :

DEPARTEMENT	شفشاون	العرائش	المضيق الفنيدق	وزان	ولاية طنجة	تطوان	المجموع	القطاعات
	'chaouen	Larache	M'diq Fnideq	Ouezzane	W.Tanger	Tétouan	Total	
<b>PRIVES:</b>	7	49	23	15	293	113	500	القطاع الخاص
<b>PUBLICS:</b>	9	19	9	...	93	54	184	القطاع العام
O. F.P. P.T	7	13	4	...	73	13	110	مكتب التكوين المهني وإنعاش الشغل
M. Jeunesse et Sports	2	-	5	...	2	21	30	وزارة الشبيبة والرياضة
M. Intérieur(C.P)	-	-	-	-	-	14	-	وزارة الداخلية
M. Artisanat	-	-	-	-	2	-	2	وزارة الصناعة التقليدية
M. Agriculture.	-	3	-	-	-	6	9	وزارة الفلاحة
M. Pêche	-	3	-	-	-	-	3	الصيد البحري
M. Justice	-	-	-	-	2	-	2	وزارة العدل
Entraide Nationale	-	-	-	-	-	-	0	التعاون الوطني
M. Tourisme	-	-	-	-	14	-	14	وزارة السياحة
<b>TOTAL</b>	<b>16</b>	<b>68</b>	<b>32</b>	<b>15</b>	<b>386</b>	<b>167</b>	<b>684</b>	<b>المجموع</b>

المكونون الدائمون حسب القطاعات و الإقليم أو الولاية ، 2012-2013

Tableau 4 : LES FORMATEURS PERMANENTS SELON LES DEPARTEMENTS PAR PROVINCE ET WILAYA,2012-2013 جدول 4 :

DEPARTEMENT	شفشاون	العرائش	المضيق الفنيدق	وزان	ولاية طنجة	تطوان	المجموع	القطاعات
	'chaouen	Larache	M'diq Fnideq	Ouezzane	W.Tanger	Tétouan	Total	
<b>PRIVES:</b>	12	34	18	24	208	97	393	القطاع الخاص
<b>PUBLICS:</b>	18	46	20	...	195	73	352	القطاع العام
O. F.P. P.T	16	32	19	...	164	63	294	مكتب التكوين المهني وإنعاش الشغل
M. Jeunesse et Sports	2	-	1	...	8	-	11	وزارة الشبيبة والرياضة
M. Intérieur	-	-	-	-	-	-	-	وزارة الداخلية
M. Artisanat	-	-	-	-	8	-	8	وزارة الصناعة التقليدية
M. Agriculture.	-	6	-	-	-	10	16	وزارة الفلاحة
M. Pêche	-	8	-	-	-	-	8	الصيد البحري
M. Justice	-	-	-	-	4	-	4	وزارة العدل
M. Tourisme	-	-	-	-	11	-	11	وزارة السياحة
<b>TOTAL</b>	<b>30</b>	<b>80</b>	<b>38</b>	<b>24</b>	<b>403</b>	<b>170</b>	<b>745</b>	<b>المجموع</b>

Source : Services Provinciaux de la Formation Professionnelle

المصدر : المصالح الإقليمية للتكوين المهني

المسجلون حسب القطاع ، الجنس، المستوى والإقليم أو الولاية، 2012-2013  
 جدول 5 :  
**INSCRITS PAR SEXE, NIVEAU, SECTEUR ET PROVINCE/WILAYA, 2012-2013**

Province/ Wilaya	القطاع العام Public		القطاع الخاص Privé		المجموع Ensemble		الإقليم /الولاية
	المجموع Total	الإناث Féminin	المجموع Total	الإناث Féminin	المجموع Total	الإناث Féminin	
<b>Chefchaouen</b>	<b>494</b>	<b>18</b>	<b>133</b>	<b>52</b>	<b>627</b>	<b>70</b>	شفشاون
* Spécialisation	62	-	13	5	75	5	* التخصص
* Qualification	237	18	24	11	261	29	* التأهيل
* Technicien	101	-	51	20	152	20	* التقني
* Technicien Spécialisé	94	-	45	16	139	16	* التقني المتخصص
<b>Larache</b>	<b>2 438</b>	<b>681</b>	<b>518</b>	<b>348</b>	<b>2 956</b>	<b>1 029</b>	العرانش
* Spécialisation	615	87	231	169	846	256	* التخصص
* Qualification	787	26	57	57	844	83	* التأهيل
* Technicien	587	295	83	45	670	340	* التقني
* Technicien Spécialisé	449	273	147	77	596	350	* التقني المتخصص
<b>M'diq Fnideq</b>	<b>1 265</b>	<b>581</b>	<b>160</b>	<b>111</b>	<b>1 425</b>	<b>692</b>	المضيق الفنيدق
* Spécialisation	228	36	56	39	284	75	* التخصص
* Qualification	271	84	19	14	290	98	* التأهيل
* Technicien	534	334	51	36	585	370	* التقني
* Technicien Spécialisé	232	127	34	22	266	149	* التقني المتخصص
<b>Ouezzane</b>	<b>820</b>	<b>275</b>	<b>156</b>	<b>58</b>	<b>976</b>	<b>333</b>	وزان
* Spécialisation	115	4	58	20	173	24	* التخصص
* Qualification	310	20	4	1	314	21	* التأهيل
* Technicien	167	128	70	31	237	159	* التقني
* Technicien Spécialisé	228	123	24	6	252	129	* التقني المتخصص
<b>Wilaya de Tanger</b>	<b>9 000</b>	<b>296</b>	<b>3 196</b>	<b>1 839</b>	<b>12 196</b>	<b>2 135</b>	ولاية طنجة
* Spécialisation	691	64	668	412	1 359	476	* التخصص
* Qualification	2 205	150	313	240	2 518	390	* التأهيل
* Technicien	2 871	82	1 277	652	4 148	734	* التقني
* Technicien Spécialisé	3 233	-	938	535	4 171	535	* التقني المتخصص
<b>Tétouan</b>	<b>3 821</b>	<b>1 412</b>	<b>1 466</b>	<b>986</b>	<b>5 287</b>	<b>2 398</b>	تطوان
* Spécialisation	509	116	383	268	892	384	* التخصص
* Qualification	1 324	202	182	143	1 506	345	* التأهيل
* Technicien	1 202	629	512	341	1 714	970	* التقني
* Technicien Spécialisé	786	465	389	234	1 175	699	* التقني المتخصص
<b>Total Région</b>	<b>17 838</b>	<b>3 263</b>	<b>5 629</b>	<b>3 394</b>	<b>23 467</b>	<b>6 657</b>	مجموع الجهة
* Spécialisation	2 220	307	1 409	913	3 629	1 220	* التخصص
* Qualification	5 134	500	599	466	5 733	966	* التأهيل
* Technicien	5 462	1 468	2 044	1 125	7 506	2 593	* التقني
* Technicien Spécialisé	5 022	988	1 577	890	6 599	1 878	* التقني المتخصص

المسجلون حسب الشعب، المستوى، الجنس والإقليم أو الولاية 2012-2013: القطاع العام

Tableau 6 :

INSCRITS SELON LES BRANCHES D'ACTIVITES LE NIVEAU, LE SEXE ET LA PROVINCE/WILAYA, 2012-2013 SECTEUR PUBLIC

جدول 6 :

Branche d'Activité	التخصص		التأهيل		التقني و التقني المتخصص		نوع النشاط
	Spécialisation		Qualification		Téch+Téch.Special.		
	المجموع	الإناث	المجموع	الإناث	المجموع	الإناث	
	Total	Féminin	Total	Féminin	Total	Féminin	
<b>Chefchaouen</b>	<b>57</b>	<b>-</b>	<b>191</b>	<b>18</b>	<b>-</b>	<b>195</b>	<b>شفاوون</b>
* Administration ,gestion et commerce	-	-	3	3	-	171	* الإدارة والتسيير والتجارة
*Agriculture	-	-	-	-	-	-	* الفلاحة
* Artisanat	32	-	20	15	-	-	* الصناعة التقليدية
* Assistance aux ménages	-	-	-	-	-	-	* الخدمات المنزلية
* Audio visuel et arts graphiques	-	-	-	-	-	-	* السمعي البصري وفنون الطباعة
* Bâtiment et travaux publics	-	-	-	-	-	-	* البناء والشغال العمومية
* Chimie et plasturgie	-	-	-	-	-	-	* الكيمياء والشبه كيمياء
* Coiffure esthétique	-	-	-	-	-	-	* الحلاقة والتجميل
* Hôtellerie et tourisme	-	-	23	-	-	-	* السياحة والفندقة
* IMME	25	-	145	-	-	-	* الصناعة الميكانيكية و العدانة والكهرباء
* Paramédicale et santé	-	-	-	-	-	-	* الشبه الطبي والصحة
* Pêche maritime	-	-	-	-	-	-	* الصيد البحري
* Textile habillement	-	-	-	-	-	-	* النسيج والملابس الجاهزة
* TIC	-	-	-	-	-	24	* تكنولوجيا الإعلام والتواصل
* Transport et logistique	-	-	-	-	-	-	* النقل واللوجستيك
<b>Larache</b>	<b>594</b>	<b>94</b>	<b>787</b>	<b>26</b>	<b>-</b>	<b>1 036</b>	<b>العرانض</b>
* Administration ,gestion et commerce	-	-	-	-	-	785	* الإدارة والتسيير والتجارة
*Agriculture	-	-	65	10	-	67	* الفلاحة
* Artisanat	-	-	-	-	-	-	* الصناعة التقليدية
* Assistance aux ménages	-	-	-	-	-	-	* الخدمات المنزلية
* Audio visuel et arts graphiques	-	-	-	-	-	-	* السمعي البصري وفنون الطباعة
* Bâtiment et travaux publics	250	-	-	-	-	-	* البناء والشغال العمومية
* Chimie et plasturgie	-	-	-	-	-	-	* الكيمياء والشبه كيمياء
* Coiffure esthétique	-	-	-	-	-	-	* الحلاقة والتجميل
* Hôtellerie et tourisme	-	-	44	14	-	-	* السياحة والفندقة
* IMME	181	-	678	2	-	130	* الصناعة الميكانيكية و العدانة والكهرباء
* Paramédicale et santé	-	-	-	-	-	-	* الشبه الطبي والصحة
* Pêche maritime	-	-	-	-	-	54	* الصيد البحري
* Textile habillement	163	94	-	-	-	-	* النسيج والملابس الجاهزة
* TIC	-	-	-	-	-	-	* تكنولوجيا الإعلام والتواصل
* Transport et logistique	-	-	-	-	-	-	* النقل واللوجستيك

المسجلون حسب الشعب، المستوى، الجنس والإقليم أو الولاية 2012-2013: القطاع العام (تابع 1)

Tableau 6 : (suite1)

INSCRITS SELON LES BRANCHES D'ACTIVITES LE NIVEAU, LE SEXE ET LA PROVINCE/WILAYA, 2012-2013 SECTEUR PUBLIC (Suite 1)

جدول 6 : (تابع 1)

Branche d'Activité	التخصص		التأهيل		التقني و التقني المتخصص		نوع النشاط
	Spécialisation		Qualification		Téch+Téch.Special.		
	المجموع	الإناث	المجموع	الإناث	المجموع	الإناث	
	Total	Féminin	Total	Féminin	Total	Féminin	
<b>M'diq Fnideq</b>	<b>228</b>	<b>36</b>	<b>271</b>	<b>84</b>	<b>766</b>	<b>461</b>	<b>المضيق الفنيدق</b>
* Administration ,gestion et commerce	-	-	10	10	177	112	* الإدارة والتسيير والتجارة
*Agriculture	-	-	-	-	-	-	* الفلاحة
* Artisanat	35	35	29	29	-	-	* الصناعة التقليدية
* Assistance aux ménages	-	-	-	-	-	-	* الخدمات المنزلية
* Audio visuel et arts graphiques	-	-	-	-	-	-	* السمعي البصري وفنون الطباعة
* Bâtiment et travaux publics	131	1	-	-	-	-	* البناء والشغال العمومية
* Chimie et plasturgie	-	-	-	-	-	-	* الكيمياء والشبه كيمياء
* Coiffure esthétique	-	-	-	-	-	-	* الحلاقة والتجميل
* Hôtellerie et tourisme	-	-	78	43	402	223	* السياحة والفندقة
* IMME	62	-	154	2	-	-	* الصناعة الميكانيكية و العدانة والكهرباء
* Paramédicale et santé	-	-	-	-	-	-	* الشبه الطبي والصحة
* Pêche maritime	-	-	-	-	-	-	* الصيد البحري
* Textile habillement	-	-	-	-	187	126	* النسيج والملابس الجاهزة
* TIC	-	-	-	-	-	-	* تكنولوجيا الإعلام والتواصل
* Transport et logistique	-	-	-	-	-	-	* النقل واللوجستيك
<b>Ouezzane</b>	<b>115</b>	<b>4</b>	<b>310</b>	<b>20</b>	<b>395</b>	<b>251</b>	<b>وزان</b>
* Administration ,gestion et commerce	-	-	-	-	339	228	* الإدارة والتسيير والتجارة
*Agriculture	-	-	-	-	-	-	* الفلاحة
* Artisanat	17	4	40	18	-	-	* الصناعة التقليدية
* Assistance aux ménages	-	-	-	-	-	-	* الخدمات المنزلية
* Audio visuel et arts graphiques	-	-	-	-	-	-	* السمعي البصري وفنون الطباعة
* Bâtiment et travaux publics	67	-	58	-	-	-	* البناء والشغال العمومية
* Chimie et plasturgie	-	-	-	-	-	-	* الكيمياء والشبه كيمياء
* Coiffure esthétique	-	-	-	-	-	-	* الحلاقة والتجميل
* Hôtellerie et tourisme	-	-	-	-	-	-	* السياحة والفندقة
* IMME	31	-	212	2	-	-	* الصناعة الميكانيكية و العدانة والكهرباء
* Paramédicale et santé	-	-	-	-	-	-	* الشبه الطبي والصحة
* Pêche maritime	-	-	-	-	-	-	* الصيد البحري
* Textile habillement	-	-	-	-	56	23	* النسيج والملابس الجاهزة
* TIC	-	-	-	-	-	-	* تكنولوجيا الإعلام والتواصل
* Transport et logistique	-	-	-	-	-	-	* النقل واللوجستيك



المسجلون حسب الشعب، المستوى، الجنس والإقليم أو الولاية 2012-2013: القطاع العام

Tableau 6 : (suite2)

INSCRITS SELON LES BRANCHES D'ACTIVITES LE NIVEAU, LE SEXE ET LA PROVINCE/WILAYA, 2012-2013 SECTEUR PUBLIC

جدول 6 : (تابع2)

Branche d'Activité	التخصص		التأهيل		التقني و التقني المتخصص		نوع النشاط
	Spécialisation		Qualification		Téch+Téch.Special.		
	المجموع	الإناث	المجموع	الإناث	المجموع	الإناث	
	Total	Féminin	Total	Féminin	Total	Féminin	
<b>Wilaya de Tanger</b>	<b>691</b>	<b>64</b>	<b>2 205</b>	<b>150</b>	<b>6 104</b>	<b>82</b>	<b>ولاية طنجة</b>
* Administration ,gestion et commerce	-	-	25	25	1 802	-	* الإدارة والتسيير والتجارة
*Agriculture	-	-	-	-	-	-	* الفلاحة
* Artisanat	15	15	32	32	-	-	* الصناعة التقليدية
* Assistance aux ménages	30	30	-	-	-	-	* الخدمات المنزلية
* Audio visuel et arts graphiques	-	-	-	-	110	-	* السمعي البصري وفنون الطباعة
* Bâtiment et travaux publics	498	-	53	-	612	-	* البناء والشغال العمومية
* Chimie et plasturgie	-	-	21	-	46	-	* الكيمياء والشبه كيمياء
* Coiffure esthétique	19	19	35	35	-	-	* الحلاقة والتجميل
* Hôtellerie et tourisme	-	-	554	58	191	82	* السياحة والفندقة
* IMME	-	-	1 141	-	1 293	-	* الصناعة الميكانيكية و العدانة والكهرباء
* Paramédicale et santé	-	-	-	-	-	-	* الشبه الطبي والصحة
* Pêche maritime	-	-	-	-	-	-	* الصيد البحري
* Textile habillement	129	-	344	-	475	-	* النسيج والملابس الجاهزة
* TIC	-	-	-	-	940	-	* تكنولوجيا الإعلام والتواصل
* Transport et logistique	-	-	-	-	635	-	* النقل واللوجستيك
<b>Tétouan</b>	<b>509</b>	<b>116</b>	<b>1 324</b>	<b>202</b>	<b>1 988</b>	<b>1 094</b>	<b>تطوان</b>
* Administration ,gestion et commerce	-	-	31	31	931	728	* الإدارة والتسيير والتجارة
*Agriculture	-	-	43	21	50	24	* الفلاحة
* Artisanat	38	38	30	30	-	-	* الصناعة التقليدية
* Assistance aux ménages	-	-	23	23	-	-	* الخدمات المنزلية
* Audio visuel et arts graphiques	-	-	-	-	-	-	* السمعي البصري وفنون الطباعة
* Bâtiment et travaux publics	253	2	114	-	278	31	* البناء والشغال العمومية
* Chimie et plasturgie	-	-	-	-	-	-	* الكيمياء والشبه كيمياء
* Coiffure esthétique	38	38	30	30	-	-	* الحلاقة والتجميل
* Hôtellerie et tourisme	-	-	-	-	-	-	* السياحة والفندقة
* IMME	125	-	964	7	315	22	* الصناعة الميكانيكية و العدانة والكهرباء
* Paramédicale et santé	-	-	-	-	-	-	* الشبه الطبي والصحة
* Pêche maritime	-	-	-	-	-	-	* الصيد البحري
* Textile habillement	55	38	89	60	112	84	* النسيج والملابس الجاهزة
* TIC	-	-	-	-	302	205	* تكنولوجيا الإعلام والتواصل
* Transport et logistique	-	-	-	-	-	-	* النقل واللوجستيك

المسجلون حسب الشعب، المستوى، الجنس والإقليم أو الولاية 2012-2013: القطاع العام

Tableau 6 :  
(suite3)

جدول 6 : (تابع3)

INSCRITS SELON LES BRANCHES D'ACTIVITES LE NIVEAU, LE SEXE ET LA PROVINCE/WILAYA, 2012-2013 SECTEUR PUBLIC

Branche d'Activité	التخصص		التأهيل		التقني و التقني المتخصص		نوع النشاط
	Spécialisation		Qualification		Téch+Téch.Special.		
	المجموع	الإناث	المجموع	الإناث	المجموع	الإناث	
	Total	Féminin	Total	Féminin	Total	Féminin	
<b>Total Région</b>	<b>2 194</b>	<b>314</b>	<b>5 088</b>	<b>500</b>	<b>10 484</b>	<b>2 456</b>	<b>مجموع الجهة</b>
* Administration ,gestion et commerce	-	-	69	69	4 205	1 575	* الإدارة والتسيير والتجارة
*Agriculture	-	-	108	31	117	33	* الفلاحة
* Artisanat	137	92	151	124	-	-	* الصناعة التقليدية
* Assistance aux ménages	30	30	23	23	-	-	* الخدمات المنزلية
* Audio visuel et arts graphiques	-	-	-	-	110	-	* السمعي البصري وفنون الطباعة
* Bâtiment et travaux publics	1 199	3	225	-	890	31	* البناء والشغال العمومية
* Chimie et plasturgie	-	-	21	-	46	-	* الكيمياء والشبه كيمياء
* Coiffure esthétique	57	57	65	65	-	-	* الحلاقة والتجميل
* Hôtellerie et tourisme	-	-	699	115	593	305	* السياحة والفندقة
* IMME	424	-	3 294	13	1 738	66	* الصناعة الميكانيكية و العدانة والكهرباء
* Paramédicale et santé	-	-	-	-	-	-	* التثبه الطبي والصحة
* Pêche maritime	-	-	-	-	54	8	* الصيد البحري
* Textile habillement	347	132	433	60	830	233	* النسيج والملابس الجاهزة
* TIC	-	-	-	-	1 266	205	* تكنولوجيا الإعلام والتواصل
* Transport et logistique	-	-	-	-	635	-	* النقل واللوجستيك

Source : Services Provinciaux de la Formation Professionnelle

المصدر : المصالح الإقليمية للتكوين المهني

المسجلون حسب الشعب، المستوى، الجنس والإقليم أو الولاية 2012-2013 : القطاع الخاص

Tableau 7 :

جدول 7 :

INSCRITS SELON LES BRANCHES D'ACTIVITES LE NIVEAU, LE SEXE ET LA PROVINCE/WILAYA, 2012-2013 SECTEUR PRIVE

Branche d'Activité	التخصص		التأهيل		التقني و التقني المتخصص		نوع النشاط
	Spécialisation		Qualification		Téch.et Téch.Specialisé		
	المجموع	الإناث	المجموع	الإناث	المجموع	الإناث	
	Total	Féminin	Total	Féminin	Total	Féminin	
<b>Chefchaouen</b>	<b>13</b>	<b>5</b>	<b>24</b>	<b>11</b>	<b>96</b>	<b>36</b>	<b>شفاوون</b>
* Administration ,gestion et commerce	-	-	24	11	58	20	* الإدارة والتسيير والتجارة
*Agriculture	-	-	-	-	-	-	* الفلاحة
* Artisanat	-	-	-	-	-	-	* الصناعة التقليدية
* Assistance aux ménages	-	-	-	-	-	-	* الخدمات المنزلية
* Audio visuel et arts graphiques	-	-	-	-	-	-	* السمعي البصري وفنون الطباعة
* Bâtiment et travaux publics	-	-	-	-	-	-	* البناء والشغال العمومية
* Chimie et plasturgie	-	-	-	-	-	-	* الكيمياء والشبه كيمياء
* Coiffure esthétique	13	5	-	-	-	-	* الحلاقة والتجميل
* Hôtellerie et tourisme	-	-	-	-	-	-	* السياحة والفندقة
* IMME	-	-	-	-	-	-	* الصناعة الميكانيكية و العدانة والكهرباء
* Paramédicale et santé	-	-	-	-	-	-	* الشبه الطبي والصحة
* Pêche maritime	-	-	-	-	-	-	* الصيد البحري
* Textile habillement	-	-	-	-	-	-	* النسيج والملابس الجاهزة
* TIC	-	-	-	-	38	16	* تكنولوجيا الإعلام والتواصل
* Transport et logistique	-	-	-	-	-	-	* النقل واللوجستيك
<b>Larache</b>	<b>231</b>	<b>169</b>	<b>57</b>	<b>37</b>	<b>86</b>	<b>37</b>	<b>العرانض</b>
* Administration ,gestion et commerce	-	-	33	13	86	37	* الإدارة والتسيير والتجارة
*Agriculture	-	-	-	-	-	-	* الفلاحة
* Artisanat	231	169	17	17	-	-	* الصناعة التقليدية
* Assistance aux ménages	-	-	-	-	-	-	* الخدمات المنزلية
* Audio visuel et arts graphiques	-	-	-	-	-	-	* السمعي البصري وفنون الطباعة
* Bâtiment et travaux publics	-	-	-	-	-	-	* البناء والشغال العمومية
* Chimie et plasturgie	-	-	-	-	-	-	* الكيمياء والشبه كيمياء
* Coiffure esthétique	-	-	-	-	-	-	* الحلاقة والتجميل
* Hôtellerie et tourisme	-	-	-	-	-	-	* السياحة والفندقة
* IMME	-	-	-	-	-	-	* الصناعة الميكانيكية و العدانة والكهرباء
* Paramédicale et santé	-	-	-	-	-	-	* الشبه الطبي والصحة
* Pêche maritime	-	-	-	-	-	-	* الصيد البحري
* Textile habillement	-	-	7	7	-	-	* النسيج والملابس الجاهزة
* TIC	-	-	-	-	-	-	* تكنولوجيا الإعلام والتواصل
* Transport et logistique	-	-	-	-	-	-	* النقل واللوجستيك

المسجلون حسب الشعب، المستوى، الجنس والإقليم أو الولاية 2012-2013 : القطاع الخاص

Tableau 7 : (suite1)

جدول 7 (تابع 1)

INSCRITS SELON LES BRANCHES D'ACTIVITES LE NIVEAU, LE SEXE ET LA PROVINCE/WILAYA, 2012-2013 SECTEUR PRIVE

Branche d'Activité	التخصص		التأهيل		التقني و التقني المتخصص		نوع النشاط
	Spécialisation		Qualification		Téch.et Téch.Specialisé		
	المجموع	الإناث	المجموع	الإناث	المجموع	الإناث	
	Total	Féminin	Total	Féminin	Total	Féminin	
<b>M'diq Fnideq</b>	<b>56</b>	<b>39</b>	<b>19</b>	<b>14</b>	<b>85</b>	<b>58</b>	المضيق الفنيدق
* Administration ,gestion et commerce	-	-	12	7	18	9	* الإدارة و التسيير و التجارة
*Agriculture	-	-	-	-	-	-	* الفلاحة
* Artisanat	56	39	-	-	-	-	* الصناعة التقليدية
* Assistance aux ménages	-	-	-	-	-	-	* الخدمات المنزلية
* Audio visuel et arts graphiques	-	-	-	-	-	-	* السمعى البصري و فنون الطباعة
* Bâtiment et travaux publics	-	-	-	-	-	-	* البناء و الشغال العمومية
* Chimie et plasturgie	-	-	-	-	-	-	* الكيمياء و الشبه كيمياء
* Coiffure esthétique	-	-	-	-	-	-	* الحلاقة و التجميل
* Hôtellerie et tourisme	-	-	-	-	-	-	* السياحة و الفنادق
* IMME	-	-	-	-	-	-	* الصناعة الميكانيكية و العدانة و الكهربي
* Paramédicale et santé	-	-	7	7	31	30	* الشبه الطبي و الصحة
* Pêche maritime	-	-	-	-	-	-	* الصيد البحري
* Textile habillement	-	-	-	-	36	19	* النسيج و الملابس الجاهزة
* TIC	-	-	-	-	-	-	* تكنولوجيا الإعلام و التواصل
* Transport et logistique	-	-	-	-	-	-	* النقل و اللوجستيك
<b>Ouezzane</b>	<b>58</b>	<b>20</b>	<b>4</b>	<b>1</b>	<b>94</b>	<b>37</b>	وزان
* Administration ,gestion et commerce	-	-	4	1	70	31	* الإدارة و التسيير و التجارة
*Agriculture	-	-	-	-	-	-	* الفلاحة
* Artisanat	58	20	-	-	-	-	* الصناعة التقليدية
* Assistance aux ménages	-	-	-	-	-	-	* الخدمات المنزلية
* Audio visuel et arts graphiques	-	-	-	-	-	-	* السمعى البصري و فنون الطباعة
* Bâtiment et travaux publics	-	-	-	-	-	-	* البناء و الشغال العمومية
* Chimie et plasturgie	-	-	-	-	-	-	* الكيمياء و الشبه كيمياء
* Coiffure esthétique	-	-	-	-	-	-	* الحلاقة و التجميل
* Hôtellerie et tourisme	-	-	-	-	-	-	* السياحة و الفنادق
* IMME	-	-	-	-	-	-	* الصناعة الميكانيكية و العدانة و الكهربي
* Paramédicale et santé	-	-	-	-	-	-	* الشبه الطبي و الصحة
* Pêche maritime	-	-	-	-	-	-	* الصيد البحري
* Textile habillement	-	-	-	-	24	6	* النسيج و الملابس الجاهزة
* TIC	-	-	-	-	-	-	* تكنولوجيا الإعلام و التواصل
* Transport et logistique	-	-	-	-	-	-	* النقل و اللوجستيك

المسجلون حسب الشعب، المستوى، الجنس والإقليم أو الولاية 2012-2013 : القطاع الخاص

Tableau 7 : (suite2)

INSCRITS SELON LES BRANCHES D'ACTIVITES LE NIVEAU, LE SEXE ET LA PROVINCE/WILAYA, 2012-2013 SECTEUR PRIVE

جدول 7 (تابع 2)

Branche d'Activité	التخصص		التأهيل		التقني و التقني المتخصص		نوع النشاط
	Spécialisation		Qualification		Téch.et Téch.Specialisé		
	المجموع	الإناث	المجموع	الإناث	المجموع	الإناث	
	Total	Féminin	Total	Féminin	Total	Féminin	
<b>Wilaya de Tanger</b>	<b>668</b>	<b>412</b>	<b>313</b>	<b>240</b>	<b>1 257</b>	<b>677</b>	<b>ولاية طنجة</b>
* Administration ,gestion et commerce	-	-	121	55	958	510	* الإدارة والتسيير والتجارة
*Agriculture	-	-	-	-	-	-	* الفلاحة
* Artisanat	-	-	-	-	-	-	* الصناعة التقليدية
* Assistance aux ménages	-	-	-	-	-	-	* الخدمات المنزلية
* Audio visuel et arts graphiques	-	-	-	-	-	-	* السمعي البصري وفنون الطباعة
* Bâtiment et travaux publics	-	-	-	-	46	34	* البناء والشغال العمومية
* Chimie et plasturgie	-	-	-	-	-	-	* الكيمياء والشبه كيمياء
* Coiffure esthétique	636	385	78	78	-	-	* الحلاقة والتجميل
* Hôtellerie et tourisme	-	-	-	-	107	64	* السياحة والفندقة
* IMME	-	-	-	-	-	-	* الصناعة الميكانيكية و العدانة والكهرب
* Paramédicale et santé	-	-	-	-	404	335	* الشبه الطبي والصحة
* Pêche maritime	-	-	-	-	-	-	* الصيد البحري
* Textile habillement	32	27	93	91	80	74	* النسيج والملابس الجاهزة
* TIC	-	-	21	16	152	63	* تكنولوجيا الإعلام والتواصل
* Transport et logistique	-	-	-	-	468	107	* النقل واللوجستيك
<b>Tétouan</b>	<b>383</b>	<b>268</b>	<b>182</b>	<b>143</b>	<b>817</b>	<b>545</b>	<b>تطوان</b>
* Administration ,gestion et commerce	-	-	56	25	349	172	* الإدارة والتسيير والتجارة
*Agriculture	-	-	-	-	-	-	* الفلاحة
* Artisanat	25	24	-	-	-	-	* الصناعة التقليدية
* Assistance aux ménages	-	-	-	-	-	-	* الخدمات المنزلية
* Audio visuel et arts graphiques	-	-	-	-	-	-	* السمعي البصري وفنون الطباعة
* Bâtiment et travaux publics	-	-	-	-	52	9	* البناء والشغال العمومية
* Chimie et plasturgie	-	-	-	-	-	-	* الكيمياء والشبه كيمياء
* Coiffure esthétique	337	225	7	7	-	-	* الحلاقة والتجميل
* Hôtellerie et tourisme	-	-	-	-	-	-	* السياحة والفندقة
* IMME	-	-	-	-	-	-	* الصناعة الميكانيكية و العدانة والكهرب
* Paramédicale et santé	-	-	54	48	348	298	* الشبه الطبي والصحة
* Pêche maritime	-	-	-	-	-	-	* الصيد البحري
* Textile habillement	21	19	65	63	68	66	* النسيج والملابس الجاهزة
* TIC	-	-	-	-	-	-	* تكنولوجيا الإعلام والتواصل
* Transport et logistique	-	-	-	-	-	-	* النقل واللوجستيك

المسجلون حسب الشعب، المستوى، الجنس والإقليم أو الولاية 2012-2013 : القطاع الخاص

Tableau 7 :(suite3)

جدول 7(تابع3):

INSCRITS SELON LES BRANCHES D'ACTIVITES LE NIVEAU, LE SEXE ET LA PROVINCE/WILAYA, 2012-2013 SECTEUR PRIVE

Branche d'Activité	Spécialisation		Qualification		Téch.et Téch.Specialisé		نوع النشاط
	المجموع	الإناث	المجموع	الإناث	المجموع	الإناث	
	Total	Féminin	Total	Féminin	Total	Féminin	
<b>Total région</b>	<b>1 409</b>	<b>913</b>	<b>599</b>	<b>446</b>	<b>3 393</b>	<b>1 900</b>	<b>مجموع الجهة</b>
* Administration ,gestion et commerce	-	-	250	112	1 539	779	* الإدارة والتسيير والتجارة
*Agriculture	-	-	-	-	-	-	* الفلاحة
* Artisanat	370	252	17	17	-	-	* الصناعة التقليدية
* Assistance aux ménages	-	-	-	-	-	-	* الخدمات المنزلية
* Audio visuel et arts graphiques	-	-	-	-	-	-	* السمعي البصري وفنون الطباعة
* Bâtiment et travaux publics	-	-	-	-	98	43	* البناء والشغال العمومية
* Chimie et plasturgie	-	-	-	-	-	-	* الكيمياء والشبه كيمياء
* Coiffure esthétique	986	615	85	85	-	-	* الحلاقة والتجميل
* Hôtellerie et tourisme	-	-	-	-	107	64	* السياحة والفندقة
* IMME	-	-	-	-	-	-	* الصناعة الميكانيكية و العدانة والكهرباء
* Paramédicale et santé	-	-	61	55	783	663	* الشبه الطبي والصحة
* Pêche maritime	-	-	-	-	-	-	* الصيد البحري
* Textile habillement	53	46	165	161	208	165	* النسيج والملابس الجاهزة
* TIC	-	-	21	16	190	79	* تكنولوجيا الإعلام والتواصل
* Transport et logistique	-	-	-	-	468	107	* النقل واللوجستيك

Source : Services Provinciaux de la Formation Professionnelle

المصدر : المصالح الإقليمية للتكوين المهني

Tableau 8 : المسجلون حسب القطاعات المكونة ، المستوى ، الجنس والإقليم أو الولاية، 2012-2013 : القطاع العام  
 INSCRITS SELON LES DEPARTEMENTS FORMATEURS, LE NIVEAU, LE SEXE ET LA PROVINCE/WILAYA, 2012-2013  
 جدول 8 :  
 SECTEUR PUBLIC

Départements	التخصص Spécialisation		التأهيل Qualification		التقني و التقني المتخصص Téch.et Téch.Specialisé		القطاعات
	المجموع Total	الإناث Féminin	المجموع Total	الإناث Féminin	المجموع Total	الإناث Féminin	
	<b>Chefchaouen</b>	<b>62</b>	<b>-</b>	<b>237</b>	<b>18</b>	<b>195</b>	
O. F.P. P.T	62	-	219	-	195	-	مكتب التكوين المهني وإنعاش الشغل
M. Jeunesse et Sports	-	-	18	18	-	-	وزارة الشبيبة والرياضة
M. Artisanat	-	-	-	-	-	-	وزارة الصناعة التقليدية
M. Agriculture.	-	-	-	-	-	-	وزارة الفلاحة
Pêche	-	-	-	-	-	-	الصيد البحري
Justice	-	-	-	-	-	-	العدل
M. Tourisme	-	-	-	-	-	-	وزارة السياحة
<b>Larache</b>	<b>594</b>	<b>94</b>	<b>787</b>	<b>26</b>	<b>1 066</b>	<b>568</b>	<b>العرانش</b>
O. F.P. P.T	594	94	722	16	965	551	مكتب التكوين المهني وإنعاش الشغل
M. Jeunesse et Sports	-	-	-	-	-	-	وزارة الشبيبة والرياضة
M. Artisanat	-	-	-	-	-	-	وزارة الصناعة التقليدية
M. Agriculture.	-	-	65	10	47	9	وزارة الفلاحة
Pêche	-	-	-	-	54	8	الصيد البحري
Justice	-	-	-	-	-	-	العدل
M. Tourisme	-	-	-	-	-	-	وزارة السياحة
<b>M'diq Fnideq</b>	<b>228</b>	<b>36</b>	<b>271</b>	<b>84</b>	<b>766</b>	<b>461</b>	<b>المضيق الفنيدق</b>
O. F.P. P.T	193	1	232	45	766	461	مكتب التكوين المهني وإنعاش الشغل
M. Jeunesse et Sports	35	35	39	39	-	-	وزارة الشبيبة والرياضة
M. Artisanat	-	-	-	-	-	-	وزارة الصناعة التقليدية
<b>Ouezzane</b>	<b>115</b>	<b>4</b>	<b>310</b>	<b>20</b>	<b>395</b>	<b>251</b>	<b>وزان</b>
O. F.P. P.T	115	4	310	20	395	251	مكتب التكوين المهني وإنعاش الشغل
M. Jeunesse et Sports	-	-	-	-	-	-	وزارة الشبيبة والرياضة
<b>Wilaya de Tanger</b>	<b>691</b>	<b>64</b>	<b>2 205</b>	<b>150</b>	<b>6 104</b>	<b>82</b>	<b>ولاية طنجة</b>
O. F.P. P.T	618	...	1 874	...	5 913	...	مكتب التكوين المهني وإنعاش الشغل
M. Jeunesse et Sports	63	63	92	92	-	-	وزارة الشبيبة والرياضة
M. Artisanat	10	1	-	-	-	-	وزارة الصناعة التقليدية
M. Agriculture.	-	-	-	-	-	-	وزارة الفلاحة
Pêche	-	-	-	-	-	-	الصيد البحري
Justice	-	-	-	-	-	-	العدل
M. Tourisme	-	-	239	58	191	82	وزارة السياحة
<b>Tétouan</b>	<b>509</b>	<b>116</b>	<b>1 324</b>	<b>202</b>	<b>1 988</b>	<b>1 094</b>	<b>تطوان</b>
O. F.P. P.T	433	40	1 167	67	1 920	1 059	مكتب التكوين المهني وإنعاش الشغل
M. Jeunesse et Sports	76	76	114	114	-	-	وزارة الشبيبة والرياضة
M. Artisanat	-	-	-	-	-	-	وزارة الصناعة التقليدية
M. Agriculture	-	-	43	21	50	24	وزارة الفلاحة
Pêche	-	-	-	-	-	-	الصيد البحري
Justice	-	-	-	-	-	-	العدل
M. Tourisme	-	-	-	-	-	-	وزارة السياحة
Autre	-	-	-	-	18	11	آخر
<b>Total région</b>	<b>2 199</b>	<b>314</b>	<b>5 134</b>	<b>500</b>	<b>10 514</b>	<b>2 456</b>	<b>مجموع الجهة</b>
O. F.P. P.T	2 015	139	4 524	148	10 154	2 322	مكتب التكوين المهني وإنعاش الشغل
M. Jeunesse et Sports	174	174	263	263	-	-	وزارة الشبيبة والرياضة
M. Artisanat	10	1	-	-	-	-	وزارة الصناعة التقليدية
M. Agriculture	-	-	108	31	97	33	وزارة الفلاحة
Pêche	-	-	-	-	54	8	الصيد البحري
Justice	-	-	-	-	-	-	السياحة
M. Tourisme	-	-	239	58	191	82	وزارة السياحة
Autre	-	-	-	-	18	11	

Source : Services Provinciaux de la Formation Professionnelle

المصدر : المصالح الإقليمية للتكوين المهني

المتخرجون حسب الشعب، المستوى، الجنس والإقليم أو الولاية، 2012-2013 القطاع العام

Tableau 9 : LES LAUREATS SELON LES BRANCHES D'ACTIVITES, LE NIVEAU, LE SEXE ET LA PROVINCE/WILAYA, 2012-2013  
جدول 9 :  
SECTEUR PUBLIC

Branche d'Activité	التخصص Spécialisation		التأهيل Qualification		التقني و التقني المتخصص Téch.et Téch.Specialisé		نوع النشاط
	المجموع	الإناث	المجموع	الإناث	المجموع	الإناث	
	Total	Féminin	Total	Féminin	Total	Féminin	
<b>Chefchaouen</b>	<b>19</b>	<b>-</b>	<b>118</b>	<b>25</b>	<b>151</b>	<b>84</b>	<b>شفاوون</b>
* Administration ,gestion et commerce	-	-	7	7	117	77	* الإدارة والتسيير والتجارة
*Agriculture	-	-	-	-	-	-	* الفلاحة
* Artisanat	-	-	17	6	-	-	* الصناعة التقليدية
* Assistance aux ménages	-	-	-	-	-	-	* الخدمات المنزلية
* Audio visuel et arts graphiques	-	-	-	-	-	-	* السمعي البصري وفنون الطباعة
* Bâtiment et travaux publics	19	-	-	-	-	-	* البناء والشغال العمومية
* Chimie et plasturgie	-	-	-	-	-	-	* الكيمياء والشبه كيمياء
* Coiffure esthétique	-	-	7	7	-	-	* الحلاقة والتجميل
* Hôtellerie et tourisme	-	-	15	5	-	-	* السياحة والفندقة
* IMME	-	-	72	-	-	-	* الصناعة الميكانيكية و العدانة والكهرباء
* Paramédicale et santé	-	-	-	-	-	-	* الشبه الطبي والصحة
* Pêche maritime	-	-	-	-	-	-	* الصيد البحري
* Textile habillement	-	-	-	-	-	-	* النسيج والملابس الجاهزة
* TIC	-	-	-	-	34	7	* تكنولوجيا الإعلام والتواصل
* Transport et logistique	-	-	-	-	-	-	* النقل واللوجستيك
<b>Larache</b>	<b>613</b>	<b>17</b>	<b>217</b>	<b>-</b>	<b>176</b>	<b>72</b>	<b>العرانش</b>
* Administration ,gestion et commerce	-	-	-	-	68	58	* الإدارة والتسيير والتجارة
*Agriculture	-	-	-	-	24	8	* الفلاحة
* Artisanat	-	-	-	-	-	-	* الصناعة التقليدية
* Assistance aux ménages	-	-	-	-	-	-	* الخدمات المنزلية
* Audio visuel et arts graphiques	-	-	-	-	-	-	* السمعي البصري وفنون الطباعة
* Bâtiment et travaux publics	430	-	-	-	-	-	* البناء والشغال العمومية
* Chimie et plasturgie	-	-	-	-	-	-	* الكيمياء والشبه كيمياء
* Coiffure esthétique	-	-	-	-	-	-	* الحلاقة والتجميل
* Hôtellerie et tourisme	-	-	-	-	-	-	* السياحة والفندقة
* IMME	-	-	217	-	64	5	* الصناعة الميكانيكية و العدانة والكهرباء
* Paramédicale et santé	-	-	-	-	-	-	* الشبه الطبي والصحة
* Pêche maritime	-	-	-	-	20	1	* الصيد البحري
* Textile habillement	183	17	-	-	-	-	* النسيج والملابس الجاهزة
* TIC	-	-	-	-	-	-	* تكنولوجيا الإعلام والتواصل
* Transport et logistique	-	-	-	-	-	-	* النقل واللوجستيك



المتخرجون حسب الشعب ، المستوى ، الجنس والإقليم أو الولاية، 2012-2013 القطاع العام

Tableau 9 : (suite 1)

LES LAUREATS SELON LES BRANCHES D'ACTIVITES, LE NIVEAU, LE SEXE ET LA PROVINCE/WILAYA, 2012-2013  
SECTEUR PUBLIC

جدول 9 (تابع 1):

Branche d'Activité	التخصص Spécialisation		التأهيل Qualification		التقني و التقني المتخصص Téch. et Téch. Spécialisé		نوع النشاط
	المجموع		المجموع		المجموع		
	Total	Féminin	Total	Féminin	Total	Féminin	
<b>M'diq Fnideq</b>	<b>118</b>	<b>14</b>	<b>103</b>	<b>20</b>	<b>182</b>	<b>83</b>	المضيق الفنيدق
* Administration ,gestion et commerce	-	-	-	-	64	51	* الإدارة والتسيير والتجارة
*Agriculture	-	-	-	-	-	-	* الفلاحة
* Artisanat	13	13	18	18	-	-	* الصناعة التقليدية
* Assistance aux ménages	-	-	-	-	-	-	* الخدمات المنزلية
* Audio visuel et arts graphiques	-	-	-	-	-	-	* السمعي البصري وفنون الطباعة
* Bâtiment et travaux publics	105	1	-	-	-	-	* البناء والشغال العمومية
* Chimie et plasturgie	-	-	-	-	-	-	* الكيمياء والشبه كيمياء
* Coiffure esthétique	-	-	-	-	-	-	* الحلاقة والتجميل
* Hôtellerie et tourisme	-	-	55	1	118	32	* السياحة والفندقة
* IMME	-	-	30	1	-	-	* الصناعة الميكانيكية و العدانة والكهرب
* Paramédicale et santé	-	-	-	-	-	-	* الشبه الطبي والصحة
* Pêche maritime	-	-	-	-	-	-	* الصيد البحري
* Textile habillement	-	-	-	-	-	-	* النسيج والملابس الجاهزة
* TIC	-	-	-	-	-	-	* تكنولوجيا الإعلام والتواصل
* Transport et logistique	-	-	-	-	-	-	* النقل واللوجستيك
<b>Ouezzane</b>	<b>89</b>	<b>3</b>	<b>73</b>	<b>-</b>	<b>293</b>	<b>92</b>	وزان
* Administration ,gestion et commerce	-	-	-	-	113	70	* الإدارة والتسيير والتجارة
*Agriculture	-	-	-	-	-	-	* الفلاحة
* Artisanat	-	-	-	-	-	-	* الصناعة التقليدية
* Assistance aux ménages	-	-	-	-	-	-	* الخدمات المنزلية
* Audio visuel et arts graphiques	-	-	-	-	-	-	* السمعي البصري وفنون الطباعة
* Bâtiment et travaux publics	75	-	-	-	75	-	* البناء والشغال العمومية
* Chimie et plasturgie	-	-	-	-	-	-	* الكيمياء والشبه كيمياء
* Coiffure esthétique	-	-	-	-	-	-	* الحلاقة والتجميل
* Hôtellerie et tourisme	-	-	-	-	-	-	* السياحة والفندقة
* IMME	-	-	73	-	73	-	* الصناعة الميكانيكية و العدانة والكهرب
* Paramédicale et santé	-	-	-	-	-	-	* الشبه الطبي والصحة
* Pêche maritime	-	-	-	-	-	-	* الصيد البحري
* Textile habillement	14	3	-	-	32	22	* النسيج والملابس الجاهزة
* TIC	-	-	-	-	-	-	* تكنولوجيا الإعلام والتواصل
* Transport et logistique	-	-	-	-	-	-	* النقل واللوجستيك

المتخرجون حسب الشعب ، المستوى ، الجنس والإقليم أو الولاية، 2012-2013 القطاع العام

Tableau 9 :(suite2) LES LAUREATS SELON LES BRANCHES D'ACTIVITES,LE NIVEAU, LE SEXE ET LA PROVINCE/WILAYA, 2012-2013  
جدول 9 (تابع2):  
SECTEUR PUBLIC

Branche d'Activité	التخصص		التأهيل		التقني و التقني المتخصص		نوع النشاط
	Spécialisation		Qualification		Téch.et Téch.Specialisé		
	المجموع	الإناث	المجموع	الإناث	المجموع	الإناث	
	Total	Féminin	Total	Féminin	Total	Féminin	
<b>Wilaya de Tanger</b>	<b>673</b>	<b>62</b>	<b>1 532</b>	<b>317</b>	<b>2 227</b>	<b>998</b>	<b>ولاية طنجة</b>
* Administration ,gestion et commerce	-	-	-	-	493	391	* الإدارة والتسيير والتجارة
*Agriculture	-	-	-	-	-	-	* الفلاحة
* Artisanat	-	-	-	-	-	-	* الصناعة التقليدية
* Assistance aux ménages	24	20	23	23	-	-	* الخدمات المنزلية
* Audio visuel et arts graphiques	-	-	-	-	50	30	* السمعي البصري وفنون الطباعة
* Bâtiment et travaux publics	575	-	53	-	231	116	* البناء والشغال العمومية
* Chimie et plasturgie	-	-	10	1	16	2	* الكيمياء والشبه كيمياء
* Coiffure esthétique	-	-	-	-	-	-	* الحلاقة والتجميل
* Hôtellerie et tourisme	-	-	524	169	155	46	* السياحة والفندقة
* IMME	-	-	550	5	463	20	* الصناعة الميكانيكية و العداثة والكهرباء
* Paramédicale et santé	-	-	-	-	-	-	* الشبه الطبي والصحة
* Pêche maritime	-	-	-	-	-	-	* الصيد البحري
* Textile habillement	74	42	372	119	200	120	* النسيج والملابس الجاهزة
* TIC	-	-	-	-	327	162	* تكنولوجيا الإعلام والتواصل
* Transport et logistique	-	-	-	-	292	111	* النقل واللوجستيك
<b>Tétouan</b>	<b>248</b>	<b>41</b>	<b>283</b>	<b>44</b>	<b>682</b>	<b>362</b>	<b>تطوان</b>
* Administration ,gestion et commerce	-	-	12	12	314	228	* الإدارة والتسيير والتجارة
*Agriculture	-	-	21	9	-	-	* الفلاحة
* Artisanat	9	9	9	9	-	-	* الصناعة التقليدية
* Assistance aux ménages	-	-	14	14	-	-	* الخدمات المنزلية
* Audio visuel et arts graphiques	-	-	-	-	-	-	* السمعي البصري وفنون الطباعة
* Bâtiment et travaux publics	195	-	-	-	117	49	* البناء والشغال العمومية
* Chimie et plasturgie	-	-	-	-	-	-	* الكيمياء والشبه كيمياء
* Coiffure esthétique	4	4	-	-	-	-	* الحلاقة والتجميل
* Hôtellerie et tourisme	-	-	-	-	-	-	* السياحة والفندقة
* IMME	-	-	227	-	62	2	* الصناعة الميكانيكية و العداثة والكهرباء
* Paramédicale et santé	-	-	-	-	-	-	* الشبه الطبي والصحة
* Pêche maritime	-	-	-	-	-	-	* الصيد البحري
* Textile habillement	40	28	-	-	49	38	* النسيج والملابس الجاهزة
* TIC	-	-	-	-	140	45	* تكنولوجيا الإعلام والتواصل
* Transport et logistique	-	-	-	-	-	-	* النقل واللوجستيك

المتخرجون حسب الشعب ، المستوى ، الجنس والإقليم أو الولاية، 2012-2013 القطاع العام

Tableau 9 : (suite3)

LES LAUREATS SELON LES BRANCHES D'ACTIVITES, LE NIVEAU, LE SEXE ET LA PROVINCE/WILAYA, 2012-2013  
SECTEUR PUBLIC

جدول 9 (تابع3):

Branche d'Activité	التخصص Spécialisation		التأهيل Qualification		التقني و التقني المتخصص Téch.et Téch.Specialisé		نوع النشاط
	المجموع	الإناث	المجموع	الإناث	المجموع	الإناث	
	Total	Féminin	Total	Féminin	Total	Féminin	
<b>Total région</b>	<b>1 760</b>	<b>137</b>	<b>2 326</b>	<b>406</b>	<b>3 711</b>	<b>1 691</b>	<b>مجموع الجهة</b>
* Administration ,gestion et commerce	-	-	19	19	1 169	875	* الإدارة والتسيير والتجارة
*Agriculture	-	-	21	9	24	8	* الفلاحة
* Artisanat	22	22	44	33	-	-	* الصناعة التقليدية
* Assistance aux ménages	24	20	37	37	-	-	* الخدمات المنزلية
* Audio visuel et arts graphiques	-	-	-	-	50	30	* السمعي البصري وفنون الطباعة
* Bâtiment et travaux publics	1 399	1	53	-	423	165	* البناء والشغال العمومية
* Chimie et plasturgie	-	-	10	1	16	2	* الكيمياء والشبه كيمياء
* Coiffure esthétique	4	4	7	7	-	-	* الحلاقة والتجميل
* Hôtellerie et tourisme	-	-	594	175	273	78	* السياحة والفندقة
* IMME	-	-	1 169	6	662	27	* الصناعة الميكانيكية و العدانة والكهرباء
* Paramédicale et santé	-	-	-	-	-	-	* الشبه الطبي والصحة
* Pêche maritime	-	-	-	-	20	1	* الصيد البحري
* Textile habillement	311	90	372	119	281	180	* النسيج والملابس الجاهزة
* TIC	-	-	-	-	501	214	* تكنولوجيا الإعلام والتواصل
* Transport et logistique	-	-	-	-	292	111	* النقل واللوجستيك

Source : Services Provinciaux de la Formation Professionnelle

المصدر : المصالح الإقليمية للتكوين المهني

Tableau 10 : المتخرجون حسب الشعب ، المستوى ، الجنس والإقليم أو الولاية ، 2012-2013 : القطاع الخاص  
 LES LAUREATS SELON LES BRANCHES D'ACTIVITE, LE NIVEAU, LE SEXE ET LA PROVINCE/WILAYA, 2012-2013 : جدول 10 :  
 SECTEUR PRIVE

Branche d'Activité	التخصص Spécialisation		التأهيل Qualification		التقني و التقني المتخصص Téch.et Téch.Specialisé		نوع النشاط
	المجموع	الإناث	المجموع	الإناث	المجموع	الإناث	
	Total	Féminin	Total	Féminin	Total	Féminin	
<b>Chefchaouen</b>	<b>13</b>	<b>5</b>	<b>23</b>	<b>10</b>	<b>67</b>	<b>26</b>	<b>شفتاؤون</b>
* Administration ,gestion et commerce	-	-	23	10	41	14	* الإدارة والتسيير والتجارة
*Agriculture	-	-	-	-	-	-	* الفلاحة
* Artisanat	-	-	-	-	-	-	* الصناعة التقليدية
* Assistance aux ménages	-	-	-	-	-	-	* الخدمات المنزلية
* Audio visuel et arts graphiques	-	-	-	-	-	-	*السمعي البصري وفنون الطباعة
* Bâtiment et travaux publics	-	-	-	-	-	-	* البناء والشغال العمومية
* Chimie et plasturgie	-	-	-	-	-	-	* الكيمياء والشبه كيمياء
* Coiffure esthétique	13	5	-	-	-	-	* الحلاقة والتجميل
* Hôtellerie et tourisme	-	-	-	-	-	-	* السياحة والفندقة
* IMME	-	-	-	-	-	-	* الصناعة الميكانيكية و العدانة والكهرب
* Paramédicale et santé	-	-	-	-	-	-	* الشبه الطبي والصحة
* Pêche maritime	-	-	-	-	-	-	* الصيد البحري
* Textile habillement	-	-	-	-	-	-	* النسيج والملابس الجاهزة
* TIC	-	-	-	-	26	12	* تكنولوجيا الإعلام والتواصل
* Transport et logistique	-	-	-	-	-	-	* النقل واللوجستيك
<b>Larache</b>	<b>200</b>	<b>138</b>	<b>25</b>	<b>9</b>	<b>89</b>	<b>49</b>	<b>العرائش</b>
* Administration ,gestion et commerce	-	-	25	9	31	15	* الإدارة والتسيير والتجارة
*Agriculture	-	-	-	-	-	-	* الفلاحة
* Artisanat	200	138	-	-	-	-	* الصناعة التقليدية
* Assistance aux ménages	-	-	-	-	-	-	* الخدمات المنزلية
* Audio visuel et arts graphiques	-	-	-	-	-	-	*السمعي البصري وفنون الطباعة
* Bâtiment et travaux publics	-	-	-	-	-	-	* البناء والشغال العمومية
* Chimie et plasturgie	-	-	-	-	-	-	* الكيمياء والشبه كيمياء
* Coiffure esthétique	-	-	-	-	-	-	* الحلاقة والتجميل
* Hôtellerie et tourisme	-	-	-	-	-	-	* السياحة والفندقة
* IMME	-	-	-	-	-	-	* الصناعة الميكانيكية و العدانة والكهرب
* Paramédicale et santé	-	-	-	-	-	-	* الشبه الطبي والصحة
* Pêche maritime	-	-	-	-	-	-	* الصيد البحري
* Textile habillement	-	-	-	-	58	34	* النسيج والملابس الجاهزة
* TIC	-	-	-	-	-	-	* تكنولوجيا الإعلام والتواصل
* Transport et logistique	-	-	-	-	-	-	* النقل واللوجستيك

المتخرجون حسب الشعب ، المستوى ، الجنس والإقليم أو الولاية ، 2012-2013 : القطاع الخاص

Tableau 10 :  
(suite 1)

LES LAUREATS SELON LES BRANCHES D'ACTIVITE, LE NIVEAU, LE SEXE ET LA  
PROVINCE/WILAYA, 2012-2013  
SECTEUR PRIVE

جدول 10 (تابع 1):

Branche d'Activité	التخصص Spécialisation		التأهيل Qualification		التقني و التقني المتخصص Téch.et Téch.Specialisé		نوع النشاط
	المجموع	الإناث	المجموع	الإناث	المجموع	الإناث	
	Total	Féminin	Total	Féminin	Total	Féminin	
<b>M'diq Fnideq</b>	<b>93</b>	<b>55</b>	<b>18</b>	<b>14</b>	<b>28</b>	<b>20</b>	<b>المضيق الفنيديق</b>
* Administration ,gestion et commerce	-	-	11	7	9	5	* الإدارة والتسيير والتجارة
*Agriculture	-	-	-	-	-	-	* الفلاحة
* Artisanat	93	55	-	-	-	-	* الصناعة التقليدية
* Assistance aux ménages	-	-	-	-	-	-	* الخدمات المنزلية
* Audio visuel et arts graphiques	-	-	-	-	-	-	* السمعي البصري وفنون الطباعة
* Bâtiment et travaux publics	-	-	-	-	-	-	* البناء والشغال العمومية
* Chimie et plasturgie	-	-	-	-	-	-	* الكيمياء والشبه كيمياء
* Coiffure esthétique	-	-	-	-	-	-	* الحلاقة والتجميل
* Hôtellerie et tourisme	-	-	-	-	-	-	* السياحة والفندقة
* IMME	-	-	-	-	-	-	* الصناعة الميكانيكية و العدانة والكهرب
* Paramédicale et santé	-	-	7	7	5	5	* الشبه الطبي والصحة
* Pêche maritime	-	-	-	-	-	-	* الصيد البحري
* Textile habillement	-	-	-	-	14	10	* النسيج والملابس الجاهزة
* TIC	-	-	-	-	-	-	* تكنولوجيا الإعلام والتواصل
* Transport et logistique	-	-	-	-	-	-	* النقل واللوجستيك
<b>Ouezzane</b>	<b>58</b>	<b>20</b>	<b>4</b>	<b>1</b>	<b>50</b>	<b>21</b>	<b>وزان</b>
* Administration ,gestion et commerce	-	-	4	1	38	16	* الإدارة والتسيير والتجارة
*Agriculture	-	-	-	-	-	-	* الفلاحة
* Artisanat	58	20	-	-	-	-	* الصناعة التقليدية
* Assistance aux ménages	-	-	-	-	-	-	* الخدمات المنزلية
* Audio visuel et arts graphiques	-	-	-	-	-	-	* السمعي البصري وفنون الطباعة
* Bâtiment et travaux publics	-	-	-	-	-	-	* البناء والشغال العمومية
* Chimie et plasturgie	-	-	-	-	-	-	* الكيمياء والشبه كيمياء
* Coiffure esthétique	-	-	-	-	-	-	* الحلاقة والتجميل
* Hôtellerie et tourisme	-	-	-	-	-	-	* السياحة والفندقة
* IMME	-	-	-	-	-	-	* الصناعة الميكانيكية و العدانة والكهرب
* Paramédicale et santé	-	-	-	-	-	-	* الشبه الطبي والصحة
* Pêche maritime	-	-	-	-	-	-	* الصيد البحري
* Textile habillement	-	-	-	-	-	-	* النسيج والملابس الجاهزة
* TIC	-	-	-	-	12	5	* تكنولوجيا الإعلام والتواصل
* Transport et logistique	-	-	-	-	-	-	* النقل واللوجستيك

المتخرجون حسب الشعب ، المستوى ، الجنس والإقليم أو الولاية ، 2012-2013 : القطاع الخاص

Tableau 10 :  
(suite 2)

LES LAUREATS SELON LES BRANCHES D'ACTIVITE, LE NIVEAU, LE SEXE ET LA  
PROVINCE/WILAYA, 2012-2013  
SECTEUR PRIVE

جدول 10 (تابع 2):

Branche d'Activité	التخصص Spécialisation		التأهيل Qualification		التقني والتقني المتخصص Téch.et Téch.Specialisé		نوع النشاط
	المجموع	الإناث	المجموع	الإناث	المجموع	الإناث	
	Total	Féminin	Total	Féminin	Total	Féminin	
<b>Wilaya de Tanger</b>	<b>595</b>	<b>359</b>	<b>196</b>	<b>151</b>	<b>859</b>	<b>436</b>	<b>ولاية طنجة</b>
* Administration ,gestion et commerce	-	-	69	30	379	208	* الإدارة والتسيير والتجارة
*Agriculture	-	-	-	-	-	-	* الفلاحة
* Artisanat	-	-	-	-	-	-	* الصناعة التقليدية
* Assistance aux ménages	-	-	-	-	-	-	* الخدمات المنزلية
* Audio visuel et arts graphiques	-	-	-	-	-	-	* السمعي البصري وفنون الطباعة
* Bâtiment et travaux publics	-	-	-	-	18	14	* البناء والشغال العمومية
* Chimie et plasturgie	-	-	-	-	-	-	* الكيمياء والشبه كيمياء
* Coiffure esthétique	584	349	72	72	-	-	* الحلاقة والتجميل
* Hôtellerie et tourisme	-	-	-	-	34	20	* السياحة والفندقة
* IMME	-	-	-	-	-	-	* الصناعة الميكانيكية و العدانة والكهرباء
* Paramédicale et santé	-	-	-	-	108	80	* التثية الطبي والصحة
* Pêche maritime	-	-	-	-	-	-	* الصيد البحري
* Textile habillement	11	10	40	39	31	30	* النسيج والملابس الجاهزة
* TIC	-	-	15	10	75	32	* تكنولوجيا الإعلام والتواصل
* Transport et logistique	-	-	-	-	214	52	* النقل واللوجستيك
<b>Tétouan</b>	<b>342</b>	<b>230</b>	<b>145</b>	<b>110</b>	<b>300</b>	<b>209</b>	<b>تطوان</b>
* Administration ,gestion et commerce	-	-	39	17	102	79	* الإدارة والتسيير والتجارة
*Agriculture	-	-	-	-	-	-	* الفلاحة
* Artisanat	20	20	-	-	-	-	* الصناعة التقليدية
* Assistance aux ménages	-	-	-	-	-	-	* الخدمات المنزلية
* Audio visuel et arts graphiques	-	-	-	-	-	-	* السمعي البصري وفنون الطباعة
* Bâtiment et travaux publics	-	-	-	-	15	2	* البناء والشغال العمومية
* Chimie et plasturgie	-	-	-	-	-	-	* الكيمياء والشبه كيمياء
* Coiffure esthétique	322	210	7	7	-	-	* الحلاقة والتجميل
* Hôtellerie et tourisme	-	-	26	19	-	-	* السياحة والفندقة
* IMME	-	-	-	-	-	-	* الصناعة الميكانيكية و العدانة والكهرباء
* Paramédicale et santé	-	-	52	46	107	79	* التثية الطبي والصحة
* Pêche maritime	-	-	-	-	-	-	* الصيد البحري
* Textile habillement	-	-	21	21	38	38	* النسيج والملابس الجاهزة
* TIC	-	-	-	-	38	11	* تكنولوجيا الإعلام والتواصل
* Transport et logistique	-	-	-	-	-	-	* النقل واللوجستيك

المتخرجون حسب الشعب ، المستوى ، الجنس والإقليم أو الولاية ، 2012-2013 : القطاع الخاص

Tableau 10 :  
(suite 3)

LES LAUREATS SELON LES BRANCHES D'ACTIVITE, LE NIVEAU, LE SEXE ET LA  
PROVINCE/WILAYA, 2012-2013  
SECTEUR PRIVE

جدول 10 (تابع 3):

Branche d'Activité	التخصص Spécialisation		التاهيل Qualification		التقني و التقني المتخصص Téch. et Téch. Spécialisé		نوع النشاط
	المجموع		المجموع		المجموع		
	Total	Féminin	Total	Féminin	Total	Féminin	
<b>Total région</b>	<b>1 301</b>	<b>807</b>	<b>411</b>	<b>295</b>	<b>1 393</b>	<b>761</b>	مجموع الجهة
* Administration ,gestion et commerce	-	-	171	74	600	337	* الإدارة والتسيير والتجارة
*Agriculture	-	-	-	-	-	-	* الفلاحة
* Artisanat	371	233	-	-	-	-	* الصناعة التقليدية
* Assistance aux ménages	-	-	-	-	-	-	* الخدمات المنزلية
* Audio visuel et arts graphiques	-	-	-	-	-	-	* السمعى البصري وفنون الطباعة
* Bâtiment et travaux publics	-	-	-	-	33	16	* البناء والشغال العمومية
* Chimie et plasturgie	-	-	-	-	-	-	* الكيمياء والشبه كيمياء
* Coiffure esthétique	919	564	79	79	-	-	* الحلاقة والتجميل
* Hôtellerie et tourisme	-	-	26	19	34	20	* السياحة والفندقة
* IMME	-	-	-	-	-	0	* الصناعة الميكانيكية و العدانة والكهرباء
* Paramédicale et santé	-	-	59	53	220	164	* الشبه الطبي والصحة
* Pêche maritime	-	-	0	0	-	-	* الصيد البحري
* Textile habillement	11	10	61	60	141	112	* النسيج والملابس الجاهزة
* TIC	-	-	15	10	151	60	* تكنولوجيا الإعلام والتواصل
* Transport et logistique	-	-	-	-	214	52	* النقل واللوجستيك

Source : Services Provinciaux de la Formation Professionnelle

المصدر : المصالح الإقليمية للتكوين المهني

المتخرجون حسب القطاعات المكونة ، المستوى ، الجنس والإقليم أو الولاية ، 2012-2013

Tableau 11 : LAUREATS SELON LES DEPARTEMENTS FORMATEURS, LE NIVEAU, LE SEXE ET LA PROVINCE/WILAYA, 2012-2013 : جدول 11

Départements	التخصص		التاهيل		التقني و التقني المتخصص		القطاعات
	Spécialisation		Qualification		Téch.et	Téch.Specialisé	
	المجموع	الإناث	المجموع	الإناث	المجموع	الإناث	
	Total	Féminin	Total	Féminin	Total	Féminin	
<b>Chefchaouen</b>	32	5	134	28	192	98	شفاوون
<b>Privés</b>	13	5	23	10	41	14	القطاع الخاص
<b>Publics</b>	19	-	111	18	151	84	القطاع العام
O. F.P. P.T	19	-	104	11	151	84	مكتب التكوين المهني وإنعاش الشغل
M. Jeunesse et Sports	-	-	7	7	-	-	وزارة الشباب والرياضة
M. Artisanat	-	-	-	-	-	-	وزارة الصناعة التقليدية
<b>Larache</b>	819	235	270	16	424	234	العرانش
<b>Privés</b>	200	138	25	9	89	49	القطاع الخاص
<b>Publics</b>	619	97	245	7	335	185	القطاع العام
O. F.P. P.T	619	97	217	...	291	176	مكتب التكوين المهني وإنعاش الشغل
M. Jeunesse et Sports	-	-	-	..	-	-	وزارة الشباب والرياضة
M. Artisanat	-	-	-	-	-	-	وزارة الصناعة التقليدية
M. Agriculture	-	-	28	7	24	8	وزارة الفلاحة
Pêche Maritime	-	-	-	...	20	1	الصيد البحري
<b>Wilaya de Tanger</b>	1 276	427	1 735	475	3 087	1 434	ولاية طنجة
<b>Privés</b>	595	359	196	151	859	436	القطاع الخاص
<b>Publics</b>	681	68	1 539	324	2 228	998	القطاع العام
O. F.P. P.T	650	41	1 288	240	2 073	952	مكتب التكوين المهني وإنعاش الشغل
M. Jeunesse et Sports	31	27	30	30	-	-	وزارة الشباب والرياضة
M. Artisanat	-	-	-	-	-	-	وزارة الصناعة التقليدية
M. Tourisme	-	-	221	54	155	46	وزارة السياحة
<b>Tétouan</b>	590	271	428	154	1 010	589	تطوان
<b>Privés</b>	342	230	145	110	300	209	القطاع الخاص
<b>Publics</b>	248	41	283	44	710	380	القطاع العام
O. F.P. P.T	235	28	227	-	676	358	مكتب التكوين المهني وإنعاش الشغل
M. Jeunesse et Sports	13	13	35	35	-	-	وزارة الشباب والرياضة
M. Artisanat	-	-	-	-	-	-	وزارة الصناعة التقليدية
M. Agriculture	-	-	21	9	28	18	وزارة الفلاحة
M.Intérieur(C.C.I)	-	-	-	-	6	4	وزارة الداخلية (غرفة التجارة والصناعة)
<b>M'diq Fnideq</b>	211	69	121	34	221	108	المضيق الفنيدق
<b>Privés</b>	93	55	18	14	32	23	القطاع الخاص
<b>Publics</b>	118	14	103	20	189	85	القطاع العام
O. F.P. P.T	105	1	85	2	189	85	مكتب التكوين المهني وإنعاش الشغل
M. Jeunesse et Sports	13	13	18	18	-	-	وزارة الشباب والرياضة
<b>Ouezzane</b>	147	23	77	1	178	96	وزان
<b>Privés</b>	58	20	4	1	50	21	القطاع الخاص
<b>Publics</b>	89	3	73	-	128	75	القطاع العام
O. F.P. P.T	89	3	73	-	128	75	مكتب التكوين المهني وإنعاش الشغل
<b>Total région</b>	2 986	1 027	2 692	708	4 984	2 484	مجموع الجهة
<b>Privés</b>	1 301	807	411	295	1 371	752	القطاع الخاص
<b>Publics</b>	1 774	223	2 354	413	3 741	1 807	القطاع العام
O. F.P. P.T	1 628	167	1 921	253	3 380	1 655	مكتب التكوين المهني وإنعاش الشغل
M. Jeunesse et Sports	44	40	72	72	-	-	وزارة الشباب والرياضة
M. Artisanat	-	-	-	-	-	-	وزارة الصناعة التقليدية
M. Justice	-	-	-	-	-	-	وزارة العدل
M. Tourisme	-	-	221	54	155	46	وزارة السياحة
M.Agriculture & pêche	-	-	49	16	52	26	وزارة الفلاحة و الصيد البحري
M.Intérieur (C.P)	-	-	-	-	6	4	وزارة الداخلية (غرفة التجارة والصناعة)

Source : Services Provinciaux de la Formation Professionnelle  
C.P:Chambre Professionnelle

المصدر : المصالح الإقليمية للتكوين المهني



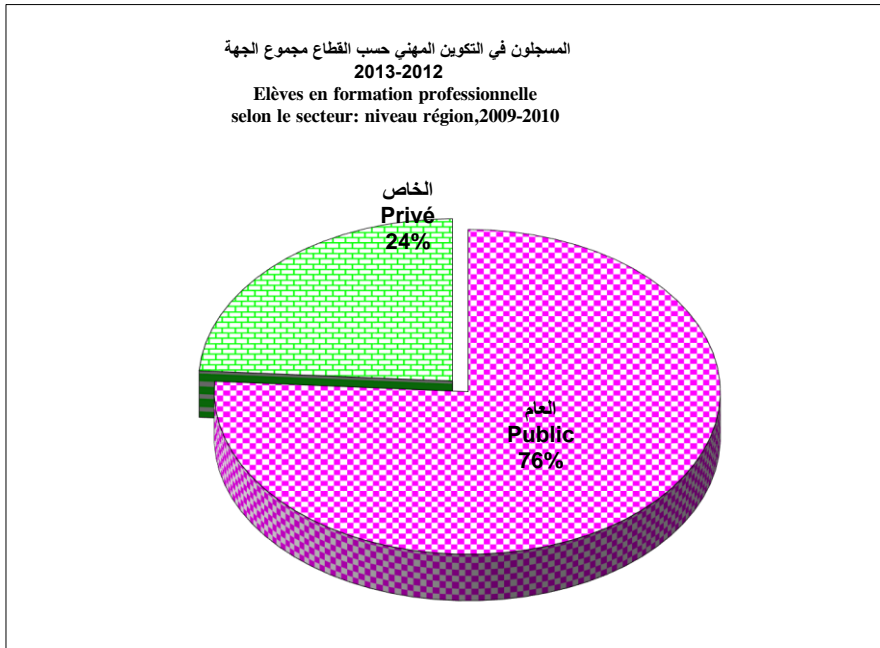
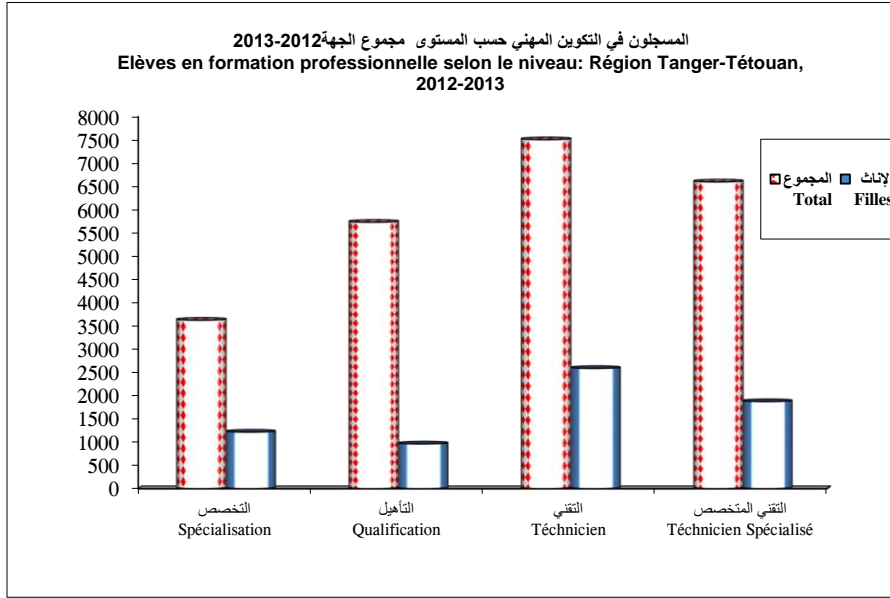


Tableau 1 :	التجهيزات الصحية العمومية حسب الإقليم أو العمالة ، 2013 INFRASTRUCTURE SANITAIRE PAR PROVINCE/PREFECTURE , 2013	جدول 1:
Tableau 2 :	حركات المرضى داخل المؤسسات الصحية العمومية ذات الأسرة حسب الإقليم أو العمالة ، 2013 MOUVEMENTS DES MALADES DANS LES FORMATIONS SANITAIRES PUBLIQUES AVEC LITS PAR PROVINCE/PREFECTURE 2013	جدول 2:
Tableau 3 :	عدد الأسرة(3) حسب نوع المستشفيات العمومية و الإقليم أو العمالة، 2013 NOMBRE DE LITS(3) PAR TYPE D'HOPITAUX PUBLICS ET PAR PROVINCE/PREFECTURE, 2013	جدول 3:
Tableau 4 :	أطباء القطاع العمومي المزاولون بشبكة العلاجات الأساسية حسب الإقليم أو العمالة ، 2013 MEDECINS EXERCANT DANS LE RESEAU AMBULATOIRE PAR PROVINCE/PREFECTURE, 2013	جدول 4:
Tableau 5 :	الأطباء حسب قطاع العمل و الإقليم أو العمالة MEDECINS PAR SECTEUR D'ACTIVITE ET PAR PROVINCE ET PREFECTURE	جدول 5:
Tableau 6 :	أطباء القطاع العام والخاص حسب الاختصاص بالجهة،2013 MEDECINS PUBLICS ET PRIVES PAR SPECIALITE AU NIVEAU DE LA REGION,2013	جدول 6 :
Tableau 7 :	الجهاز الشبه طبي العمومي حسب الإقليم أو العمالة ، 2013 PERSONNEL PARAMEDICAL PUBLIC PAR PROVINCE/PREFECTURE, 2013	جدول 7 :
Tableau 8 :	الجهاز الشبه طبي العمومي المزاول بشبكة العلاجات الأساسية حسب الإقليم أو العمالة ، 2013 PERSONNEL PARAMEDICAL PUBLIC EXERCANT DANS LE RESEAU AMBULATOIRE PAR PROVINCE/PREFECTURE, 2013	جدول 8 :
Tableau 9 :	تطور عدد أطباء الأسنان في القطاعين العمومي و الخاص حسب الإقليم أو الولاية EVOLUTION DE L'EFFECTIF DES CHIRURGIENS DENTISTES PAR SECTEUR D'ACTIVITE ET PAR PROVINCE/WILAYA	جدول 9 :
Tableau 10 :	عدد الصيادلة(5) حسب الإقليم أو الولاية ، 2008 EFFECTIF DES PHARMACIENS (5) PAR PROVINCE/WILAYA,2008	جدول 10:
Tableau 11:	نشاط المختبرات العمومية حسب الإقليم أو العمالة،2013 (عدد التحليلات المنجزة) ACTIVITES DES LABORATOIRES PUBLICS PAR PROVINCE/PREFECTURE, 2013 (Nombre d'analyses effectuées)	جدول 11:

الصحة

S A N T E

LISTES DES TABLEAUX :

Sommaire

لائحة الجداول

Tableau 12:	الفحوصات الاستشفائية المقدمة من طرف المؤسسات الصحية العمومية ، 2013 CONSULTATIONS CURATIVES REALISEES DANS LES FORMATIONS SANITAIRES PUBLIQUES PAR PROVINCE/PREFECTURE, 2013	جدول :12
Tableau 13 :	الولادات بالمؤسسات الصحية العمومية حسب الإقليم أو العمالة، 2013 ACCOUchemENTS AU SEIN DES FORMATIONS SANITAIRES PUBLIQUES PAR PROVINCE/PREFECTURE, 2013	جدول :13
Tableau 14 :	إحصائيات الإواء إلى المؤسسات الصحية العمومية ذات الأسرة حسب الإقليم أو الولاية، 2012 STATISTIQUES D'OCCUPATION DES LITS DANS LES FORMATIONS SANITAIRES PUBLIQUES PAR PROVINCE/WILAYA,2012	جدول :14
Tableau 15 :	نشاط البرنامج الوطني للتخطيط العائلي حسب الإقليم أو العمالة ، 2013 ACTIVITES DU PROGRAMME NATIONAL DE PLANIFICATION FAMILIALE PAR PROVINCE/PREFECTURE ,2013	جدول :15
Tableau 16 :	نشاط البرنامج الوطني لمراقبة الحمل و الولادة حسب الوسط والإقليم أو العمالة ، 2013 ACTIVITE DU PROGRAMME NATIONAL DE SURVEILLANCE DE LA GROSSESSE ET DE L'ACCOUchemENT PAR PROVINCE/PREFECTURE, 2013	جدول :16
Tableau 17 :	نشاط البرنامج الوطني لتلقيح الأطفال الذين يقل سنهم عن سنة حسب الإقليم أو العمالة ، 2013 ACTIVITES DU PROGRAMME NATIONAL D'IMMUNISATION DES ENFANTS DE MOINS D'UN AN PAR PROVINCE/PREFECTURE, 2013	جدول :17
Tableau 18 :	نشاط البرنامج الوطني لتلقيح الأطفال الذين يقل سنهم عن سنة حسب الجماعة ، 2013: إقليم شفشاون ACTIVITES DU PROGRAMME NATIONAL D'IMMUNISATION DES ENFANTS DE MOINS D'UN AN PAR COMMUNE:PROVINCE DE CHEFCHAOUN,2013	جدول :18
Tableau 19 :	نشاط البرنامج الوطني لتلقيح الأطفال الذين يقل سنهم عن سنة حسب الجماعة ، 2013: إقليم العرائش ACTIVITES DU PROGRAMME NATIONAL D'IMMUNISATION DES ENFANTS DE MOINS D'UN AN PAR COMMUNE: PROVINCE DE LARACHE,2013	جدول :19
Tableau 20 :	نشاط البرنامج الوطني لتلقيح الأطفال الذين يقل سنهم عن سنة حسب الجماعة ، 2013 عمالة طنجة-اصيلة ACTIVITES DU PROGRAMME NATIONAL D'IMMUNISATION 'DES ENFANTS DE MOINS D'UN AN PAR COMMUNE: PREFECTURE DE TANGER ASSILAH,2013	جدول :20
Tableau 21:	نشاط البرنامج الوطني لتلقيح الأطفال الذين يقل سنهم عن سنة حسب الجماعة ، 2013 إقليم الفحص أنجرة ACTIVITES DU PROGRAMME NATIONAL D'IMMUNISATION DES ENFANTS DE MOINS D'UN AN PAR COMMUNE: PROVINCE DE FAHS-ANJRA,2013	جدول :21
Tableau 22 :	نشاط البرنامج الوطني لتلقيح الأطفال الذين يقل سنهم عن سنة حسب الجماعة ، 2013: إقليم تطوان ACTIVITES DU PROGRAMME NATIONAL D'IMMUNISATION DES ENFANTS DE MOINS D'UN AN PAR CIRCONSCRIPTION SANITAIRE: PROVINCE DE TETOUAN, 2013	جدول :22

الصحة

S A N T E

LISTES DES TABLEAUX :

Sommaire

لائحة الجداول

Tableau 23:	نشاط البرنامج الوطني لتلقيح الأطفال الذين يقل سنهم عن سنة حسب الجماعة ، 2013 : عمالة المضيق الفنيدق ACTIVITES DU PROGRAMME NATIONAL D'IMMUNISATION DES ENFANTS DE MOINS D'UN AN PAR CIRCONSCRIPTION SANITAIRE: PREFECTURE DE M'DIQ ENIDEQ 2013	جدول :23
Tableau 24:	نشاط البرنامج الوطني لتلقيح الأطفال الذين يقل سنهم عن سنة حسب الجماعة ، 2013 : إقليم وزان ACTIVITES DU PROGRAMME NATIONAL D'IMMUNISATION DES ENFANTS DE MOINS D'UN AN PAR CIRCONSCRIPTION SANITAIRE: PROVINCE DE OUEZZANE , 2013	جدول :24
Tableau 25:	نشاط البرنامج الوطني لمحاربة أمراض الإسهال حسب الإقليم أو العمالة ، 2013 ACTIVITES DU PROGRAMME NATIONAL DE LUTTE CONTRE LES MALADIES DIARRHEIQUES PAR PROVINCE/PREFECTURE; 2013	جدول :25
Tableau 26 :	المراقبة بالمؤسسات الصحية العمومية حسب الإقليم أو العمالة، 2013 MALADIES SOUS SURVEILLANSE DANS LES FORMATIONS SANITAIRES PUBLIQUES PAR PROVINCE/PREFECTURE,2013	جدول :26
Tableau 27 :	المراقبة بالمؤسسات الصحية العمومية حسب الإقليم أو العمالة، 2013 MALADIES SOUS SURVEILLANSE DANS LES FORMATIONS SANITAIRES PUBLIQUES PAR PROVINCE/PREFECTURE,2013	جدول :27
Tableau 28:'	نشاط البرنامج الوطني لمحاربة سوء التغذية حسب الإقليم أو العمالة ، 2013 ACTIVITES DU PROGRAMME NATIONAL DE LUTTE CONTRE LA MAL-NUTRITION SELON LA PROVINCE/PREFECTURE,2013	جدول :28
Tableau 29 :	نشاط البرنامج الوطني لمحاربة سوء التغذية حسب الإقليم أو العمالة ، 2010 ACTIVITES DU PROGRAMME NATIONAL DE LUTTE CONTRE LA MAL-NUTRITION SELON LA PROVINCE/PREFECTURE,2010	جدول :29
Tableau 30 :	عدد مرضى السكري (5) حسب الإقليم أو العمالة ، 2008 NOMBRE DE DIABETIQUES (5) PAR PROVINCE/ PREFECTURE,2008	جدول :30
Tableau 31 :	المعاشات العائلية حسب الإقليم أو الولاية، 2011 PRESTATIONS FAMILIALES SELON LA PROVINCE /WILAYA , 2011	جدول :31
Tableau 32 :	التأمين الإجباري عن المرض حسب الإقليم أو الولاية، 2007 ASSURANCE MALADIE OBLIGATOIRE SELON LA PROVINCE /WILAYA , 2007	جدول :32
Tableau 33 :	المعاشات الإجتماعية على المدى القصير حسب الإقليم أو الولاية، 2011 PRESTATIONS SOCIALES A COURT TERME SELON LA PROVINCE /WILAYA , 2011	جدول :33

الصحة

S A N T E

LISTES DES TABLEAUX :

[Sommaire](#)

لائحة الجداول

Tableau 34 :	المعاشات الإجتماعية على المدى الطويل حسب الإقليم أو الولاية، 2011 PRESTATIONS SOCIALES A LONG TERME SELON LA PROVINCE /WILAYA , 2011	جدول :34
Tableau 35 :	أنظمة الضمان الاجتماعي حسب الإقليم أو الولاية، 2011 REGIME SECURITE SOCIALE PAR PROVINCE/WILAYA , 2011	جدول :35
Tableau 36 :	المقاولات المنخرطة حسب قطاع الإنتاج والإقليم أو الولاية، 2011 ENTREPRISES AFFILIEES SELON LE SECTEUR D'ACTIVITE ET LA PROVINCE /WILAYA,2011	جدول :36
Tableau 37 :	عدد المشتغلين المصرح بهم حسب قطاع الإنتاج والإقليم أو الولاية، 2011 EFFECTIF DES SALARIES DECLARES SELON LE SECTEUR D'ACTIVITE ET LA PROVINCE/WILAYA,2011	جدول :37
Tableau 38 :	كتلة الرواتب الشهرية ( بالآلاف درهم ) حسب قطاع الإنتاج والإقليم أو الولاية، 2011 LA MASSE SALARIALE (En Millier Dh) SELON LE SECTEUR D'ACTIVITE ET LA PROVINCE/WILAYA,2011	جدول :38
Tableau 39 :	المقاولات المنخرطة حسب حجم المقاولات أو الولاية، 2011 ENTREPRISES AFFILIEES SELON LA TAILLE ET LA PROVINCE/WILAYA,2011	جدول :39
Tableau 40 :	المقاولات المنخرطة حسب الأقدمية والإقليم أو الولاية، 2011 ENTREPRISES AFFILIEES SELON L'ANCIENNETE ET LA PROVINCE/WILAYA,2010	جدول :40
Tableau 41 :	عدد المشتغلين المصرح بهم حسب الجنس والإقليم أو الولاية، 2011 EFFECTIF DES SALARIES DECLARES SELON LE SEXE ET LA PROVINCE/WILAYA,2011	جدول :41
Tableau 42 :	عدد المشتغلين المصرح بهم حسب متوسط الراتب الشهري والإقليم أو الولاية، 2011 EFFECTIF DES SALARIES DECLARES SELON LE SALAIRE MOYEN MENSUEL ET LA PROVINCE/WILAYA,2011	جدول :42
Tableau 43 :	عدد المشتغلين حسب عدد الأشهر المصرح بها والإقليم أو الولاية، 2011 EFFECTIF DES SALARIES SELON LE NOMBRE DE MOIS DECLARES ET LA PROVINCE/WILAYA,2011	جدول :43

Tableau 1 : **التجهيزات الصحية العمومية حسب الإقليم أو العمالة ، 2013** جدول 1:

Province/ Préfecture	INFRASTRUCTURE SANITAIRE PAR PROVINCE/PREFECTURE , 2013						الإقليم/العمالة	
	المراكز الصحية الحضرية	المستشفيات المحلية القروية	المستوصفات القروية	المراكز الصحية القروية Centre de santé rural		المستشفيات Hôpitaux		
	Centres santé urbain	Hôpitaux locaux Ruraux	Dispensaires ruraux	الجماعية Communal	الجماعية (C.A.L.A) <sup>(1)</sup>	العامة Généraux		المختصة Spécialisés
Chefchaouen	2	-	21	28	9	1	-	شفشاون
Fahs Anjra	-	-	-	7	4	-	-	الفص أنجرة
Larache	9	-	5	17	8	2	-	المراتش
M'diq-Fnideq	6	-	-	2	-	2	-	المضيق-الفيديق
Ouezzane	4	-	15	16	10	1	-	وزان
Tanger - Assilah	23	-	-	8	3	3	3	طنجة أصيلة
Tétouan	16	-	-	20	3	1	2	تطوان
<b>Total</b>	<b>60</b>	<b>-</b>	<b>41</b>	<b>98</b>	<b>37</b>	<b>10</b>	<b>5</b>	<b>المجموع</b>

(1) : Centre de santé rural communal avec lits pour accouchement

(1) مركز صحي قروي يحتوي على أسرة للولادة

Tableau 2 : **حركات المرضى داخل المؤسسات الصحية العمومية ذات الأسرة حسب الإقليم أو العمالة ، 2013** جدول 2:

Province/ Wilaya	MOUVEMENTS DES MALADES DANS LES FORMATIONS SANITAIRES PUBLIQUES AVEC LITS PAR PROVINCE/PREFECTURE 2013				الإقليم/الولاية
	عدد المؤسسات	عدد الأسرة <sup>(2)</sup>	الدخول	أيام الإستشفاء	
	Nombre d'établissements	Nombre de lits <sup>(2)</sup>	Entrées	Journées d'hospitalisation	
Chefchaouen	1	160	8 200	26 368	شفشاون
Fahs Anjra	-	-	-	-	الفص أنجرة
Larache	2	262	1 393	5 333	المراتش
M'diq-Fnideq	2	113	4 551	10 768	المضيق-الفيديق
Ouezzane	1	113	5 047	15 971	وزان
Tanger - Assilah	6	657	50 910	146 534	طنجة أصيلة
Tétouan	3	597	20 118	117 167	تطوان
<b>Total</b>	<b>15</b>	<b>1 902</b>	<b>90 219</b>	<b>354 213</b>	<b>المجموع</b>

(2) : capacité fonctionnelle

(2) : الأسرة المتواجدة لاستشفاء المرضى

Tableau 3 : **عدد الأسرة<sup>(3)</sup> حسب نوع المستشفيات العمومية و الإقليم أو العمالة، 2013** جدول 3:

Province/ Préfecture	NOMBRE DE LITS <sup>(3)</sup> PAR TYPE D'HOPITAUX PUBLICS ET PAR PROVINCE/PREFECTURE, 2013			الإقليم/العمالة
	المجموع Total	المستشفيات Hôpitaux		
		العامة Généraux	المختصة Spécialisés	
Chefchaouen	160	160	-	شفشاون
Fahs Anjra	-	-	-	الفص أنجرة
Larache	262	262	-	المراتش
M'diq-Fnideq	113	113	-	المضيق-الفيديق
Ouezzane	113	113	-	وزان
Tanger-Assilah	657	361	296	طنجة أصيلة
Tétouan	597	330	267	تطوان
<b>Total</b>	<b>1 902</b>	<b>1 339</b>	<b>563</b>	<b>المجموع</b>

Source :Délégations provinciales de Ministère de la santé

المصدر: المندوبيات الإقليمية لوزارة الصحة

(3):capacité théorique

(3) : الطاقة الاستيعابية

## أطباء القطاع العمومي المزاوون بشبكة العلاجات الأساسية حسب الإقليم أو العمالة ، 2013

Tableau 4 :

## MEDECINS EXERCANT DANS LE RESEAU AMBULATOIRE PAR PROVINCE/PREFECTURE, 2013

جدول 4:

Province/ Préfecture	الأطباء العامون	الأطباء الاختصاصيون	المجموع Total	الإقليم/العمالة
	Medecins généralistes	Medecins spécialistes		
Chefchaouen	30	2	32	شفشاون
Fahs Anjra	9	-	9	الفحص أنجرة
Larache	36	6	42	العرالاش
M'diq-Fnideq	16	-	16	المضيق-الفيديق
Ouezzane	16	-	16	وزان
Tanger- Assilah	83	6	89	طنجة-أصيلة
Tétouan	46	4	50	تطوان
<b>Total</b>	<b>236</b>	<b>18</b>	<b>254</b>	<b>المجموع</b>

## الأطباء حسب قطاع العمل و الإقليم أو العمالة

Tableau 5 :

## MEDECINS PAR SECTEUR D'ACTIVITE ET PAR PROVINCE ET PREFECTURE

جدول 5:

Province/ Préfecture	2007	2008(1)	2009	2010(1)	2011	2012	2013	الإقليم/العمالة
<b>Chefchaouen</b>	<b>116</b>	<b>107</b>	<b>97</b>	<b>95</b>	<b>99</b>	<b>96</b>	<b>94</b>	<b>شفشاون</b>
*Privé	20	15	16	19	18	17	18	الخاص
*Public	96	92	81	76	81	79	76	العام
<b>Fahs Anjra</b>	<b>27</b>	<b>14</b>	<b>38</b>	<b>13</b>	<b>16</b>	<b>14</b>	<b>15</b>	<b>فحص أنجرة</b>
*Privé	9	3	18	2	2	-	2	الخاص
*Public	18	11	20	11	14	14	13	العام
<b>Larache</b>	<b>168</b>	<b>...</b>	<b>167</b>	<b>196</b>	<b>161</b>	<b>181</b>	<b>104</b>	<b>العرالاش</b>
*Privé	62	...	60	40	40	69	...	الخاص
*Public	106	101	107	156	121	112	104	العام
<b>Ouezzane</b>	<b>-</b>	<b>-</b>	<b>-</b>	<b>-</b>	<b>53</b>	<b>51</b>	<b>56</b>	<b>وزان</b>
*Privé	-	-	-	-	21	15	14	الخاص
*Public	-	-	-	-	32	36	42	العام
<b>Tanger Assilah</b>	<b>524</b>	<b>...</b>	<b>556</b>	<b>584</b>	<b>563</b>	<b>637</b>	<b>607</b>	<b>طنجة أصيلة</b>
*Privé	334	...	336	357	344	396	384	الخاص
*Public	190	197	220	227	219	241	223	العام
<b>Tétouan</b>	<b>252</b>	<b>...</b>	<b>250</b>	<b>138</b>	<b>129</b>	<b>349</b>	<b>336</b>	<b>تطوان</b>
*Privé	153	...	139	...	-	165	165	الخاص
*Public	99	...	111	138	129	184	171	العام
<b>M'diq Fnideq</b>	<b>-</b>	<b>45</b>	<b>52</b>	<b>67</b>	<b>66</b>	<b>63</b>	<b>82</b>	<b>المضيق الفيديق</b>
*Privé	-	17	12	19	19	11	22	الخاص
*Public	-	28	40	48	47	52	60	العام
<b>Total Région</b>	<b>1 087</b>	<b>419</b>	<b>1 160</b>	<b>1 093</b>	<b>1 087</b>	<b>1 391</b>	<b>1 294</b>	<b>مجموع الجهة</b>
*Privé	578	18	581	437	444	673	605	الخاص
*Public	509	401	579	656	643	718	689	العام

Source :Ministère de la Santé

(1) : Délégations provinciales de Ministère de la santé

المصدر: وزارة الصحة

(1): المندوبيات الإقليمية لوزارة الصحة

Tableau 6 : أطباء القطاع العام والخاص حسب الاختصاص بالجهة، 2013  
 MEDECINS PUBLICS ET PRIVES PAR SPECIALITE  
 AU NIVEAU DE LA REGION, 2013  
 جدول 6:

Spécialité	Secteur		القطاع	الاختصاص
	العمومي Public	الخاص Privé	المجموع Total	
Médecine générale	413	347	760	الطب العام
Chirurgie générale	25	25	50	الجراحة العامة
Pédiatrie	16	18	34	أمراض الأطفال
Gynéco-obstétrique	30	35	65	أمراض النساء والتوليد
Neuropsychiatrie	10	4	14	الأمراض العصبية والعقلية
Oto-rhino-laryngologie	9	11	20	أمراض الأذن والأنف والحنجرة
Ophthalmologie	8	20	28	أمراض العيون
Pneumo-phtisiologie	12	9	21	أمراض الرئة والسل
Electroradiologie	2	-	2	العلاج بالكهراء والأشعة
Pathologie digestive	2	-	2	أمراض الجهاز الهضمي
Dermatologie-vénérologie	5	9	14	الأمراض الجلدية والتناسلية
Cardiologie	10	17	27	أمراض القلب
Biologie médicale	11	10	21	البيولوجيا الطبية
Anesthésie-réanimation	19	5	24	التخدير-الإنعاش
Orthopédie traumatologie	15	9	24	جراحة الأعضاء وعلاج الإصابات
Néphrologie	4	5	9	أمراض الكلى
Endocrinologie	4	4	8	أمراض الغدد الصم
Rhumatologie	4	3	7	أمراض الرثية
Stomatologie	-	-	-	أمراض الفم
Médecine interne	6	2	8	الطب الداخلي
Chirurgie plastique	1	1	2	الجراحة التجميلية
Chirurgie cardio vasculaire	1	-	1	جراحة القلب والشرايين
Chirurgie infantile	7	2	9	جراحة الأطفال
Médecine du travail	5	-	5	طب الشغل
Neurochirurgie	6	3	9	جراحة الأعصاب
Hématologie clinique	3	-	3	أمراض الدم السريرية
Anatomopathologie	2	2	4	التشريح المرضي
Médecine du sport	3	-	3	الطب الرياضي
Rééducation fonctionnelle	-	-	-	تمرين-تكييف وظيفي
Santé publique	5	-	5	الصحة العمومية
Urologie	7	4	11	أمراض المسالك البولية
Neurologie	4	2	6	أمراض الأعصاب
Oncologie	-	-	-	أمراض السرطان
Radiothérapie	-	-	-	المعالجة بالإشعاع
Autres	40	58	98	اختصاصات أخرى
<b>Total</b>	<b>689</b>	<b>605</b>	<b>1 294</b>	<b>المجموع</b>

Source :Ministère de la Santé

المصدر: وزارة الصحة



## الجهاز الشبه طبي العمومي حسب الإقليم أو العمالة ، 2013

Tableau 7 :

جدول 7 :

## PERSONNEL PARAMEDICAL PUBLIC PAR PROVINCE/PREFECTURE, 2013

Province/ Préfecture	مساعدو الصحة المجازون من الدولة (المختصون) <sup>(2)</sup>	مساعدو الصحة حاملو الإعدادية	المجموع	الإقليم/العمالة
	A S D E S <sup>(2)</sup>	A S B	Total	
Chefchaouen	225	25	250	شفشاون
Fahs Anjra	44	4	48	الفص أنجرة
Larache	234	90	324	العرانش
M'diq-Fnideq	131	15	146	المضيق-الفيديق
Ouezzane	122	32	154	وزان
Tanger Assilah	503	150	653	طنجة-أصيلة
Tétouan	435	89	524	تطوان
<b>Total</b>	<b>1 694</b>	<b>405</b>	<b>2 099</b>	<b>المجموع</b>

A S D E S: Adjoints de Santé diplômés d'état spécialistes  
A S D E: Adjoints de Santé diplômés d'état

(2) يشمل المولدات

## الجهاز الشبه طبي العمومي المزاوول بشبكة العلاجات الأساسية حسب الإقليم أو العمالة ، 2013

Tableau 8 :

جدول 8 :

PERSONNEL PARAMEDICAL PUBLIC EXERCANT DANS LE RESEAU AMBULATOIRE  
PAR PROVINCE/PREFECTURE, 2013

Province/ Préfecture	مساعدو الصحة المجازون من الدولة المختصون	مساعدو الصحة حاملو الإعدادية	المجموع	الإقليم/العمالة
	A S D E S	A S B	Total	
Chefchaouen	104	12	116	شفشاون
Fahs Anjra	27	3	30	الفص أنجرة
Larache	67	35	102	العرانش
M'diq-Fnideq	38	11	49	المضيق-الفيديق
Ouezzane	70	18	88	وزان
Tanger Assilah	95	56	151	طنجة-أصيلة
Tétouan	99	50	149	تطوان
<b>Total</b>	<b>500</b>	<b>185</b>	<b>685</b>	<b>المجموع</b>

المصدر: وزارة الصحة

Source : Ministère de la santé

## تطور عدد أطباء الأسنان في القطاعين العمومي و الخاص حسب الإقليم أو الولاية

Tableau 9 :

جدول 9:

EVOLUTION DE L'EFFECTIF DES CHIRURGIENS DENTISTES PAR SECTEUR  
D'ACTIVITE ET PAR PROVINCE/WILAYA

Province/Wilaya	2006	2007	2008	2009	2011	2012	2013	الإقليم/الولاية
<b>Chefchaouen</b>	<b>6</b>	<b>5</b>	<b>7</b>	<b>5</b>	<b>5</b>	<b>5</b>	<b>3</b>	<b>شفشاون</b>
*Privé	4	5	5	5	5	5	...	الخاص
Dont F. M	2	3	3	3	1	2	...	منه نساء مغربيات
*Public	2	...	2	...	...	...	3	العام
<b>M'diq Fnideq</b>	<b>-</b>	<b>-</b>	<b>-</b>	<b>-</b>	<b>7</b>	<b>7</b>	<b>15</b>	<b>المضيق الفيديق</b>
*Privé	-	-	-	-	7	7	12	الخاص
Dont F. M	-	-	-	-	4	4	...	منه نساء مغربيات
*Public	-	-	-	-	-	-	3	العام
<b>Larache</b>	<b>21</b>	<b>20</b>	<b>25</b>	<b>26</b>	<b>22</b>	<b>25</b>	<b>4</b>	<b>العرانش</b>
*Privé	19	20	23	26	22	25	...	الخاص
Dont F. M	6	6	7	8	9	11	...	منه نساء مغربيات
*Public	2	...	2	...	...	...	4	العام
<b>Ouezzane</b>	<b>-</b>	<b>-</b>	<b>-</b>	<b>-</b>	<b>-</b>	<b>1</b>	<b>...</b>	<b>وزان</b>
*Privé	-	-	-	-	-	1	...	الخاص
Dont F. M	-	-	-	-	-	1	...	منه نساء مغربيات
*Public	-	-	-	-	-	-	...	العام
<b>W. Tanger</b>	<b>97</b>	<b>91</b>	<b>114</b>	<b>119</b>	<b>152</b>	<b>153</b>	<b>123</b>	<b>ولاية طنجة</b>
*Privé	88	91	105	119	152	153	109	الخاص
Dont F. M	30	32	36	42	50	57	...	منه نساء مغربيات
*Public	9	...	9	...	...	...	14	العام
<b>Tétouan</b>	<b>56</b>	<b>60</b>	<b>67</b>	<b>69</b>	<b>67</b>	<b>63</b>	<b>6</b>	<b>تطوان</b>
*Privé	52	60	63	69	67	63	...	الخاص
Dont F. M	16	20	22	24	27	25	...	منه نساء مغربيات
*Public	4	...	4	...	...	...	6	العام
<b>Total</b>	<b>180</b>	<b>176</b>	<b>213</b>	<b>219</b>	<b>246</b>	<b>246</b>	<b>136</b>	<b>المجموع</b>
*Privé	163	176	196	219	246	246	109	الخاص
Dont F. M	54	61	68	77	87	95	-	منه نساء مغربيات
*Public	17	...	17	-	-	-	27	العام

المصدر: وزارة الصحة

Source :Ministère de la Santé

F M : Femmes Marocaines

عدد الصيدالدة<sup>(5)</sup> حسب الإقليم أو الولاية ، 2008  
 Tableau 10 : EFFECTIF DES PHARMACIENS <sup>(5)</sup> PAR PROVINCE/WILAYA,2008  
 جدول 10 :

Province/ Wilaya	المجموع Total	منه : dont		الإقليم/الولاية
		نسء مغربيات Femmes Marocaines	أجانب Etrangers	
Chefchaouen	42	9	-	شفتاؤون
Fahs Anjra	25	8	..	فحص أنجرة
Larache	92	43	-	العرانش
W. Tanger	237	114	3	ولاية طنجة
Tétouan+M'diq-Fnideq	188	90	1	تطوان+ المضيق-الفيديق
<b>Total</b>	<b>584</b>	<b>264</b>	<b>4</b>	<b>المجموع</b>

Source :Ministère de la Santé Publique (Conseil National de l'ordre des Pharmaciens)  
 (5): Il s'agit des pharmaciens d'officines

المصدر: وزارة الصحة العمومية (المجلس الوطني لهيئة الصيدالدة)  
 (5) : يتعلق الأمر بالصيدالدة المتوفرين على صيدليات بيع الأدوية للعموم

نشاط المختبرات العمومية حسب الإقليم أو العمالة، 2013 (عدد التحليلات المنجزة)  
 Tableau 11: ACTIVITES DES LABORATOIRES PUBLICS PAR PROVINCE/PREFECTURE, 2013  
 جدول 11: (Nombre d'analyses effectuées)

Province/ Préfecture	علم البكتولوجيا Bactériologie	علم الطفيليات Parasitologie	علم تحصيل المصول Immunosérologie	علم أصناف الدم Hématologie transfusion	الوقاية الغذائية Hygiène Alimentaire	الكيمياء و البيولوجيا Chimie- Biologie	المجموع Total	الإقليم/العمالة
Fahs Anjra	-	-	-	-	-	-	-	الفحص أنجرة
Larache	5 356	126	-	27 090	-	77 361	109 933	العرانش
M'diq-Fnideq	8	9	5 905	19 331	-	21 031	46 284	المضيق-الفيديق
Ouezzane	85	295	3 385	7 011	-	14 559	25 335	وزان
Tanger Assilah	4 016	173	15 990	59 844	-	74 858	154 881	طنجة - أصيلة
Tétouan(*)	8 187	569	11 614	91 599	-	40 518	152 487	تطوان(*)
<b>Total</b>	<b>17 748</b>	<b>3 612</b>	<b>39 486</b>	<b>215 932</b>	<b>-</b>	<b>245 826</b>	<b>522 604</b>	<b>المجموع</b>

Source :Délégations provinciales de Ministère de la santé  
 (\*): Données de l'année 2012

المصدر:المندوبيات الإقليمية لوزارة الصحة  
 (5): معطيات سنة 2012

الفحوصات الاستشفائية المقدمة من طرف المؤسسات الصحية العمومية ، 2013  
 Tableau 12 : CONSULTATIONS CURATIVES REALISEES DANS LES FORMATIONS SANITAIRES  
 PUBLIQUES PAR PROVINCE/PREFECTURE, 2013  
 جدول 12 :

Province/ Préfecture	الفحوصات الطبية		الإقليم/العمالة
	الفحوصات الطبية Consultations Médicales	الفحوصات الشبه طبية Consultations paramédicales	
Chefchaouen	243 885	344 326	شفتاؤون
Fahs Anjra	43 247	35 561	الفحص أنجرة
Larache	320 732	369 204	العرانش
M'diq-Fnideq	412 933	179 445	المضيق-الفيديق
Ouezzane	141 515	284 703	وزان
Tanger - Assilah	463782	329 158	طنجة-أصيلة
Tétouan	287 840	277 503	تطوان
<b>Total</b>	<b>1 913 934</b>	<b>1 819 900</b>	<b>المجموع</b>

Source :Délégations provinciales de Ministère de la santé

المصدر:المندوبيات الإقليمية لوزارة الصحة

الولادات بالمؤسسات الصحية العمومية حسب الإقليم أو العمالة، 2013

Tableau 13 : ACCOUCHEMENTS AU SEIN DES FORMATIONS SANITAIRES PUBLIQUES PAR PROVINCE/PREFECTURE, 2013 جدول 13:

Province/ Préfecture	الولادات Accouchements			الأمهات المتوفيات Mères décédées	المواليد الموتي Morts nés	الإقليم/العمالة
	المجموع Total	العادية Normaux	القيصرية Césariennes			
Chefchaouen	5 042	4 122	1 065	4	132	شفشاون
Fahs Anjra	371	371	-	-	1	الفحص أنجرة
Larache	8 748	7 873	495	3	125	العرانش
M'diq-Fnideq	2 701	2 450	124	-	16	المضيق-الغنيديق
Ouezzane	4 339	3 804	110	2	81	وزان
Tanger - Assilah	18 060	16 304	1 756	2	14	طنجة-أصيلة
Tétouan	7 783	4 854	1 093	1	186	تطوان
<b>Total</b>	<b>47 044</b>	<b>39 778</b>	<b>4 643</b>	<b>12</b>	<b>555</b>	<b>المجموع</b>

Source :Délégations provinciales de Ministère de la santé

المصدر: المندوبيات الإقليمية لوزارة الصحة

إحصائيات الإيواء إلى المؤسسات الصحية العمومية ذات الأسرة حسب الإقليم أو الولاية، 2012

Tableau 14 : STATISTIQUES D'OCCUPATION DES LITS DANS LES FORMATIONS SANITAIRES PUBLIQUES PAR PROVINCE/WILAYA,2012 جدول 14:

Province/ Wilaya	وسط معدل الإيواء على الأسرة (%) Taux moyen d'occupation des lits (%)	معدل التناوب على الأسرة (%) Taux de rotation (%)	معدل مدة الإقامة (بالأيام) Durée moyenne de séjour (jour)	الإقليم/الولاية
Chefchaouen	56,4	56,4	3,6	شفشاون
Larache	71,8	68,7	3,7	العرانش
M'diq-Fnideq	35,9	47,7	2,6	المضيق-الغنيديق
Ouezzane	33,3	40,8	3,0	وزان
W. Tanger	64,6	74,8	2,9	ولاية طنجة
Tétouan	65,6	40,9	5,5	تطوان
<b>Région</b>	<b>62,6</b>	<b>56,0</b>	<b>4,0</b>	<b>الجهة</b>

Source :Ministère de la Santé

المصدر: وزارة الصحة

## نشاط البرنامج الوطني للتخطيط العائلي حسب الإقليم أو العمالة، 2013

Tableau 15 : ACTIVITES DU PROGRAMME NATIONAL DE PLANIFICATION FAMILIALE PAR PROVINCE/PREFECTURE ,2013 جدول 15:

Province/ Préfecture	المجموع Total	Dont: منه			الإقليم/العمالة
		الأقراص Pilule	العازل الطبي Condom	اللولب D.I.U	
<b>Nouvelles acceptantes</b>	<b>48 930</b>	<b>34 555</b>	<b>4 823</b>	<b>8 757</b>	عدد النساء اللواتي أخذن للمرة الأولى
Chefchaouen	5 971	3 809	684	1 112	شفشاون
Fahs Anjra	1 113	855	110	148	الفحص أنجرة
Larache	8 157	6 627	728	802	العرانش
M'diq-Fnideq	3 226	2 118	491	617	المضيق-الفيديق
Ouezzane	6 183	4 713	420	1 050	وزان
Tanger-Assilah	15 878	11 324	1 272	3 004	طنجة - أصيلة
Tétouan	8 402	5 109	1 118	2 024	تطوان
<b>Anciennes acceptantes</b>	<b>178 670</b>	<b>163 210</b>	<b>12 792</b>	<b>375</b>	عدد النساء اللواتي رجعن للأخذ
Chefchaouen	15 592	13 244	1116	21	شفشاون
Fahs Anjra	3 159	2 638	521	-	الفحص أنجرة
Larache	59 770	58 334	1 436	-	العرانش
M'diq-Fnideq	9 215	7 708	1 499	8	المضيق-الفيديق
Ouezzane	22 724	21 834	765	125	وزان
Tanger-Assilah	36 254	33 080	2 603	75	طنجة - أصيلة
Tétouan	31 956	26 372	4 852	146	تطوان

## نشاط البرنامج الوطني لمراقبة الحمل و الولادة حسب الوسط والإقليم أو العمالة، 2013

Tableau 16 : ACTIVITE DU PROGRAMME NATIONAL DE SURVEILLANCE DE LA GROSSESSE ET DE L'ACCOUCHEMENT PAR PROVINCE/PREFECTURE, 2013 جدول 16:

Province/ Préfecture	عدد الفحوصات للمرة الأولى Nouvelles consultantes		فحوصات أخرى قبل الولادة Autres consultations prénatales	عدد الحمل غير العادي Nbre de grossesses à risque		عدد الفحوصات بعد الولادة Examens postnatales	الإقليم/العمالة
	المجموع Total	في الثلاثة أشهر (*) الأولى من الحمل dont 1 <sup>er</sup> trim.de grossesse(*)		منه عدد النساء اللواتي تمت إحالتهم على جهة أخرى Dt référées	المجموع Total		
Chefchaouen	4 214	2 456	5 632	750	245	14 091	شفشاون
Fahs Anjra	1 182	582	1 712	128	85	1 806	الفحص أنجرة
Larache	4 844	1 951	5 567	421	519	7 767	العرانش
M'diq-Fnideq	3 834	1 638	6 403	927	172	4 135	المضيق-الفيديق
Ouezzane	3 040	1 781	3 282	275	173	5 247	وزان
Tanger Assilah	11 252	5 537	20 594	2 270	1 474	16 879	طنجة-أصيلة
Tétouan	5 835	3 580	7 593	734	467	9 171	تطوان
<b>Total</b>	<b>34 201</b>	<b>17 525</b>	<b>50 783</b>	<b>5 505</b>	<b>3 135</b>	<b>59 096</b>	<b>المجموع</b>

Source :Délégations provinciales de Ministère de la santé

المصدر:المنوبيات الإقليمية لوزارة الصحة

(\*) Il s'agit de l'âge de la grossesse et non pas du trimestre de l'année

(\*) يقصد بعمر الحمل و ليس الثلاثة أشهر من السنة

## نشاط البرنامج الوطني لتلقيح الأطفال الذين يقل سنهم عن سنة حسب الإقليم أو العمالة ، 2013

Tableau 17 :

جدول 17:

## ACTIVITES DU PROGRAMME NATIONAL D'IMMUNISATION DES ENFANTS DE MOINS D'UN AN PAR PROVINCE/PREFECTURE, 2013

Province/ Préfecture	التلقيح ضد السل BCG	د.ك.س.ش 1 DTCP1	د.ك.س.ش 2 DTCP2	د.ك.س.ش 3 DTCP3	التلقيح ضد الحصبة V.A.R.	التلقيح ضد الكبد الحموي H. B.	المجموع Total	الإقليم/العمالة
Chefchaouen	10 787	10 691	9 971	9 685	9 774	-	50 908	شفشاون
Fahs Anjra	1 798	1 812	1 774	1 660	1 437	2 349	10 830	الحمص أنجرة
Larache	11 191	11 166	11 084	10 942	10 096	23 561	78 040	العرانش
M'diq-Fnideq	4 574	4 736	4 561	4 418	1 770	1 925	21 984	المضيق-الفيديق
Ouezzane	4 840	4 967	4 811	5 224	4 789	7 673	32 304	وزان
Tanger Assilah	21 708	22 161	22 236	22 304	20 920	25 674	135 003	طنجة-أصيلة
Tétouan	10 349	10 220	9 950	9 793	9 767	16 994	67 073	تطوان
<b>Total</b>	<b>65 247</b>	<b>65 753</b>	<b>64 387</b>	<b>64 026</b>	<b>58 553</b>	<b>78 176</b>	<b>396 142</b>	<b>المجموع</b>

Source :Délégations provinciales de Ministère de la santé

المصدر: المندوبيات الإقليمية لوزارة الصحة

Tableau 18 :

جدول 18:

## ACTIVITES DU PROGRAMME NATIONAL D'IMMUNISATION DES ENFANTS DE MOINS D'UN AN PAR COMMUNE:PROVINCE DE CHEFCHAOUEN,2013

Communes	التلقيح ضد السل BCG	د.ك.س.ش 1 DTCP1	د.ك.س.ش 2 DTCP2	د.ك.س.ش 3 DTCP3	التلقيح ضد الحصبة V.A.R.	التلقيح ضد الكبد الحموي H. B.	المجموع Total	الجماعة
Chefchaouen	1049	1067	1092	1170	1146	-	5524	شفشاون
Bab Berred	1662	1672	1548	1490	1387	-	7759	باب برد
Iouane	-	-	-	-	-	-	-	أونان
Tamorot	-	-	-	-	-	-	-	تمروت
Bni Rzine	1091	960	831	753	754	-	4 389	بني رزين
Bni Smih	-	-	-	-	-	-	-	بني سميح
Ouaouzgane	-	-	-	-	-	-	-	واوزكان
Mtioua	1202	1032	988	943	937	-	5102	متيوة
Amtar	-	-	-	-	-	-	-	أمتار
B.Ahmed Chrquia	1257	1 498	1 444	1 386	1 492	-	7 077	بني أحمد الشرقية
B.Ahmed Gharbia	-	-	-	-	-	-	-	بني أحمد الغربية
Oued Malha	-	-	-	-	-	-	-	واد مالحة
Mansoura	-	-	-	-	-	-	-	المنصورة
Bab Taza	1 715	1 699	1 564	1 609	1 672	-	8 259	باب تازة
Bni Salah	-	-	-	-	-	-	-	بني صالح
Bni Darkoul	-	-	-	-	-	-	-	بني دركول
Fifi	-	-	-	-	-	-	-	فيفي
Bni Faghloom	-	-	-	-	-	-	-	بني فغلام
Derdara	-	-	-	-	-	-	-	الدردارة
Tanaqoub	643	635	611	603	568	-	3 060	تنقوب
Laghdir	-	-	-	-	-	-	-	لغدير
Bni Salmame	723	725	555	539	537	-	3 079	بني سلمان
Bni Mansour	-	-	-	-	-	-	-	بني منصور
Bni Bouzra	-	-	-	-	-	-	-	بني بوزرة
Stéha	1445	1 403	1 338	1 192	1 281	-	6 659	اسطحة
Tizgane	-	-	-	-	-	-	-	تزكان
Talambote	-	-	-	-	-	-	-	تلمبوت
Tassift	-	-	-	-	-	-	-	تاسيفت
<b>Total</b>	<b>10 787</b>	<b>10 691</b>	<b>9 971</b>	<b>9 685</b>	<b>9 774</b>	<b>-</b>	<b>50 908</b>	<b>المجموع</b>

Source :Délégation provinciale de Ministère de la santé - Chefchaouen -

المصدر: المندوبية الإقليمية لوزارة الصحة -شفشاون-  
د.ك.س.ش: الدفتيريا، الكزاز، السعال الديكي و الشلل

نشاط البرنامج الوطني لتلقيح الأطفال الذين يقل سنهم عن سنة حسب الجماعة ، 2013: إقليم العرائش

Tableau 19 :

**ACTIVITES DU PROGRAMME NATIONAL D'IMMUNISATION DES ENFANTS DE MOINS D'UN AN PAR COMMUNE: PROVINCE DE LARACHE,2013**

جدول 19:

Communes	التلقيح ضد السل		د.ك.س.ش 1	د.ك.س.ش 2	د.ك.س.ش 3	التلقيح ضد الحصبة	التلقيح ضد الكبد الحوي	المجموع	الجماعة
	BCG	DTCP1							
Larache	2 600	2 519	2 481	2 365	2 338	6 335	18 638	العرائش	
Ksar El Kébir	2 735	2 765	2 694	2 736	2 521	6 234	19 685	القصر الكبير	
Zouada	478	476	483	449	393	808	3 087	زواة	
Laaouamra	1 372	1 302	1 412	1 333	1 222	1 571	8 212	العوامة	
Bou Jedaane	141	162	184	173	148	172	980	بو جديان	
Souk L'Qolla	225	225	233	259	216	424	1 582	سوق الفلة	
Tatof	353	336	355	360	317	947	2 668	تطفت	
Oulad Ouchih	324	331	331	330	294	481	2 091	أولاد أوشيح	
Ksar Bjir	333	335	346	326	329	119	1 788	قصر بجير	
Souaken	302	413	322	334	298	362	2 031	السواكن	
Souk Tolba	279	262	237	237	186	597	1 798	سوق الطلبة	
Bni Arouss	234	260	261	261	200	880	2 096	بني عروس	
Tazroute	66	54	45	47	58	180	450	تازروت	
Zaaroura	120	129	145	139	136	446	1 115	زعرورة	
Ayacha	169	182	174	191	186	96	998	عياشة	
Bni Garfett	313	316	300	303	247	957	2 436	بني كرفط	
Sahel	363	372	370	394	357	1 136	2 992	الساحل	
Rissana Chamalia	466	402	390	413	357	787	2 815	ريصانة الشمالية	
Rissana Janoubia	318	325	321	292	293	1 029	2 578	ريصانة الجنوبية	
<b>Total</b>	<b>11 191</b>	<b>11 166</b>	<b>11 084</b>	<b>10 942</b>	<b>10 096</b>	<b>23 561</b>	<b>78 040</b>	<b>المجموع</b>	

Source :Délégation provinciale de Ministère de la santé- Larache-

المصدر: المندوبية الإقليمية لوزارة الصحة -العرائش-

نشاط البرنامج الوطني لتلقيح الأطفال الذين يقل سنهم عن سنة حسب الجماعة ، 2013 عمالة طنجة أصيلة

Tableau 20:

**ACTIVITES DU PROGRAMME NATIONAL D'IMMUNISATION 'DES ENFANTS DE MOINS D'UN AN PAR COMMUNE: PREFECTURE DE TANGER ASSILAH,2013**

جدول 20:

Communes	التلقيح ضد السل		د.ك.س.ش 1	د.ك.س.ش 2	د.ك.س.ش 3	التلقيح ضد الحصبة	التلقيح ضد الكبد الحوي	المجموع	الجماعة
	BCG	DTCP1							
Tanger Médina	3 271	3 331	3 548	3 383	3 213	4 018	20 764	طنجة المدينة	
Charf souani	3 011	3 215	3 371	3 349	3 319	4 305	20 570	الشرف السواني	
Charf mghogha	4 789	4 783	4 674	5 012	4 283	5 555	29 096	الشرف مغوغة	
Beni makada	8 045	8 141	7 981	7 826	7 406	8 719	48 118	بني مكادة	
Assilah	591	626	665	709	750	1 003	4 344	أصيلة	
Guezinaia	925	947	910	901	781	698	5 162	بوخالف	
Hjar Ennhal	-	-	-	-	-	-	-	-	
Dar Chaoui	131	143	118	134	126	122	774	دار الشاوي	
Al Manzla	43	40	42	45	42	37	249	المنزلة	
Azzinate	116	111	107	112	88	131	665	الزينات	
Laaouama	132	125	147	161	177	154	896	العوامة	
Aqouass Briech	50	53	49	48	50	68	318	أقواس بريش	
Had Gharbia	255	257	257	244	294	461	1 768	حد الغربية	
Sahel Chamali	84	86	90	94	77	129	560	الساحل الشمالي	
Sidi Lyamani	265	303	277	286	314	274	1 719	سيدي اليميني	
<b>Total</b>	<b>21 708</b>	<b>22 161</b>	<b>22 236</b>	<b>22 304</b>	<b>20 920</b>	<b>25 674</b>	<b>135 003</b>	<b>المجموع</b>	

Source :Délégation provinciale de Ministère de la santé- Tanger Assilah-

المصدر: المندوبيات الإقليمية لوزارة الصحة -طنجة أصيلة-

د.ك.س.ش: المقيريات، الكزاز، السعال الديكي و الشلل

نشاط البرنامج الوطني لتلقيح الأطفال الذين يقل سنهم عن سنة حسب الجماعة ، 2013 إقليم الفحص أنجرة

Tableau 21 :

ACTIVITES DU PROGRAMME D'IMMUNISATION DES ENFANTS DE  
MOINS D'UN AN PAR COMMUNE: PROVINCE DE FAHS-ANJRA, 2013

جدول 21:

Communes	التلقيح ضد السل		د.ك.س.ش 1	د.ك.س.ش 2	د.ك.س.ش 3	التلقيح ضد الحصبة	التلقيح ضد الكبد الحموي	المجموع	الجماعة
	BCG	DTCP1							
Al Bahraoyine	178	191	175	160	152	228	1 084	البحراويين	
Malloussa	390	367	361	351	290	489	2 248	ملوسة	
Ksar Sghir	275	293	303	290	253	420	1 834	القصر الصغير	
JOUAMAA	191	190	183	186	151	255	1 156	جوامعة	
ANJRA	392	349	322	291	236	506	2 096	أنجرة	
KSAR EL MAJAZ	201	229	240	202	182	196	1 250	قصر المجاز	
TAGHRAMT	171	193	190	180	173	255	1 162	تغرمت	
<b>Total</b>	<b>1 798</b>	<b>1 812</b>	<b>1 774</b>	<b>1 660</b>	<b>1 437</b>	<b>2 349</b>	<b>10 830</b>	<b>المجموع</b>	

Source :Délégation provinciale de Ministère de la santé-Fahs Anjra-

المصدر: المندوبيات الإقليمية لوزارة الصحة -الفحص أنجرة-

نشاط البرنامج الوطني لتلقيح الأطفال الذين يقل سنهم عن سنة حسب الجماعة ، 2013 إقليم تطوان

Tableau 22 :

ACTIVITES DU PROGRAMME NATIONAL D'IMMUNISATION DES ENFANTS DE  
MOINS D'UN AN PAR CIRCONSCRIPTION SANITAIRE: PROVINCE DE TETOUAN, 2013

جدول 22:

Communes	التلقيح ضد السل		د.ك.س.ش 1	د.ك.س.ش 2	د.ك.س.ش 3	التلقيح ضد الحصبة	التلقيح ضد الكبد الحموي	المجموع	الجماعة
	BCG	DTCP1							
TETOUAN	7 355	7 225	7 103	7 059	6 983	12 129	47 854	تطوان	
OUED LAOU	257	192	205	187	141	200	1 182	واد لو	
BNI SAID	1	41	35	38	44	92	251	بني سعيد	
ZAOUAT S.KACEM	236	265	229	199	257	338	1 524	زاوية سيدي قاسم	
AIN LAHSAN	267	264	220	189	188	316	1 444	عين لحسن	
SOUK KDIM	150	128	124	126	140	223	891	سوق القديم	
JBEL LAHBIB	97	138	156	164	148	172	875	جبل لحبيب	
BNI HARCHEN	58	49	56	35	32	64	294	بني حرشن	
BGHAGHZA	113	122	104	98	78	165	680	بغاغزة	
AL KHARROUB	30	27	32	31	37	37	194	الخروب	
MALLALIENNE	149	167	164	169	158	474	1 281	ملالين	
SADDINA	53	44	48	50	60	80	335	سدنية	
BNI LEIT	53	70	73	73	59	97	425	بني ليث	
AL HAMRA	314	263	250	237	268	649	1 981	الحمراء	
AL OUAD	30	39	39	41	32	58	239	الواد	
OULAD ALI MANSOUR	63	71	60	59	119	99	471	ولاد علي منصور	
BNI IDDER	165	139	133	142	120	261	960	بني يددر	
SAHTRYINE	148	143	125	129	107	260	912	السحترين	
ZINAT	168	150	152	144	138	285	1 037	الزينات	
DAR BNI KARRICH	203	239	221	189	232	413	1 497	دار بني قرش	
ZAITOUNE	180	175	176	188	185	259	1 163	الزيتون	
AZLA	259	269	245	246	241	323	1 583	أزلا	
<b>TOTAL</b>	<b>10 349</b>	<b>10 220</b>	<b>9 950</b>	<b>9 793</b>	<b>9 767</b>	<b>16 994</b>	<b>67 073</b>	<b>المجموع</b>	

Source :Délégation provinciale de Ministère de la santé -Tétouan-

المصدر: المندوبيات الإقليمية لوزارة الصحة -تطوان-

نشاط البرنامج الوطني لتلقيح الأطفال الذين يقل سنهم عن سنة حسب الجماعة ، 2013 :  
عمالة المضيق الفينيق

Tableau 23 :

ACTIVITES DU PROGRAMME NATIONAL D'IMMUNISATION DES ENFANTS DE  
MOINS D'UN AN PAR CIRCONSCRIPTION SANITAIRE: PREFECTURE DE M'DIQ  
FNIDEQ, 2013

جدول 23:

Communes	التلقيح ضد السل		د.ك.س.ش 1	د.ك.س.ش 2	د.ك.س.ش 3	التلقيح ضد الحصبة	التلقيح ضد الكبد الحموي	المجموع	الجماعة
	BCG	DTCP1							
M'DIQ	1 380	1 451	1 384	1 385	503	522	6 625	المضيق	
FNIDEQ	1 656	1 738	1 706	1 548	693	602	7 943	الفينيق	
MARTIL	1 331	1 322	1 254	1 282	485	675	6 349	مرتيل	
ALLEYNE	137	149	151	145	55	79	716	المليين	
BELYOUNECH	70	76	66	58	34	47	351	بليونيش	
<b>TOTAL</b>	<b>4 574</b>	<b>4 736</b>	<b>4 561</b>	<b>4 418</b>	<b>1 770</b>	<b>1 925</b>	<b>21 984</b>	<b>المجموع</b>	

Source :Délégation provinciale de Ministère de la santé -M'diq Fnideq-

المصدر: المندوبية الإقليمية لوزارة الصحة-المضيق الفينيق-

نشاط البرنامج الوطني لتلقيح الأطفال الذين يقل سنهم عن سنة حسب الجماعة ، 2013 :  
إقليم وزان

Tableau 24 : ACTIVITES DU PROGRAMME NATIONAL D'IMMUNISATION DES ENFANTS DE MOINS D'UN AN PAR CIRCONSCRIPTION SANITAIRE: PROVINCE DE OUEZZANE , 2013

Communes	التلقيح ضد السل			التلقيح ضد الكبد الحوي			المجموع Total	الجماعة
	د.ك.س.ش 1	د.ك.س.ش 2	د.ك.س.ش 3	التلقيح ضد الحصبة V.A.R.	H. B.			
Ouezzane	1342	1351	1342	1279	1285	2170	8769	وزان
Masmouda	387	400	411	425	384	555	2562	مصمودة
Bni Koulla	-	-	-	-	-	-	-	بني كلة
Lamjaara	-	-	-	-	-	-	-	لمجاارة
Ouananna	-	-	-	-	-	-	-	ونانة
Sidi Ahmed Cherif	-	-	-	-	-	-	-	سيدي أحمد الشريف
Moqrissat	180	197	205	213	169	397	1361	مقرصات
Zghira	-	-	-	-	-	-	-	ازغيرة
Teroual	1713	1923	1837	1938	1842	2265	11518	تروال
Sidi Bousber	-	-	-	-	-	-	-	سيدي بوسبر
Asjen	-	-	-	-	-	-	-	أسجن
Sidi Redouane	455	242	411	432	386	665	2591	سيدي رضوان
Mzefroune	-	-	-	-	-	-	-	أمزفرون
Zoumi	1110	1035	1023	1172	988	1792	7120	زومي
Ain Beida	-	-	-	-	-	-	-	عين بيضاء
Brikcha	662	677	664	745	702	1415	4865	بريكشة
Kallat Bouqorra	-	-	-	-	-	-	-	قلعة بوقرة
<b>TOTAL</b>	<b>5 849</b>	<b>5 825</b>	<b>5 893</b>	<b>6 204</b>	<b>5 756</b>	<b>9 259</b>	<b>38 786</b>	<b>المجموع</b>

Source :Délégation provinciale de Ministère de la santé -Ouezzane-

المصدر: مندوبية الإقليم لوزارة الصحة-وزان-  
د.ك.س.ش: التقديرات الكزاز، السعال الديكي و التشل

نشاط البرنامج الوطني لمحاربة أمراض الإسهال حسب الإقليم أو العمالة ، 2013

Tableau 25 : ACTIVITES DU PROGRAMME NATIONAL DE LUTTE CONTRE LES MALADIES DIARRHEIQUES PAR PROVINCE/PREFECTURE; 2013

Province/ Préfecture	درجة الجفاف			الحالات المستمرة Diarrhée persistante	الزحار(*) Dysentérie(*)	الإقليم/العمالة
	Degré de déshydratation					
	(أ) (A)	(ب) (B)	(ج) (C)			
Chefchaouen	293	293	2	48	5 212	شفشاون
Fahs-Anjra	652	7	1	14	1	الفص أنجرة
Larache	7 047	35	1	77	12	العرانش
M'diq-Fnideq	2 595	5	-	17	7	المضيق-الفيديق
Ouezzane	2 819	472	1	1	3	وزان
Tanger-Assilah	7 164	387	-	66	112	طنجة-أصيلة
Tétouan	1 624	6	1	51	3	تطوان
<b>Total</b>	<b>22 194</b>	<b>1 205</b>	<b>6</b>	<b>274</b>	<b>5 350</b>	<b>المجموع</b>

(\*)Source Ministère de la Santé  
(\*)Les données de l'année 2012

(\*)المصدر:وزارة الصحة  
(\*) معطيات سنة 2012

Tableau 26 : المراقبة بالمؤسسات الصحية العمومية حسب الإقليم أو العمالة ، 2013  
MALADIES SOUS SURVEILLANCE DANS LES FORMATIONS SANITAIRES PUBLIQUES PAR PROVINCE/PREFECTURE,2013

Province/ Préfecture	الحمى	التهاب السحايا	داء السل	الكزاز	السعال الديكي	الحمى	التهاب السحايا	التهاب السحايا	التهاب السحايا	التهاب السحايا	التهاب السحايا	الإقليم/العمالة
	Typhoïde	Méningite	Tuberculose	Tétanos	Coqueluche	Rougeole	Conjonctivite	Conjonctivite	Conjonctivite	Conjonctivite	Conjonctivite	Conjonctivite
Chefchaouen	3	-	230	-	-	-	3	2 115	شفشاون			
Fahs Anjra	-	-	40	-	-	-	-	424	الفص أنجرة			
Larache	3	-	481	-	-	-	84	2 715	العرانش			
M'diq-Fnideq	-	-	244	-	-	-	-	3 243	المضيق-الفيديق			
Ouezzane	19	-	164	-	-	-	2	2 125	وزان			
Tanger Assilah	25	-	-	-	-	-	-	3 774	طنجة-أصيلة			
Tétouan	378	-	948	1	-	-	8	-	تطوان			
<b>Total</b>	<b>428</b>	<b>1</b>	<b>2 107</b>	<b>208</b>	<b>97</b>	<b>14 396</b>	<b>97</b>	<b>14 396</b>	<b>المجموع</b>			

Source :Délégations provinciales de Ministère de la santé

المصدر: مندوبيات الإقليم لوزارة الصحة



المراقبة بالمؤسسات الصحية العمومية حسب الإقليم أو العمالة، 2013

Tableau 27 :

جدول 27:

MALADIES SOUS SURVEILLANCE DANS LES FORMATIONS SANITAIRES  
PUBLIQUES PAR PROVINCE/PREFECTURE,2013

Province/ Préfecture	البيلهارسيا Bilhariose	المالاريا Paludisme	الكبد الحموي Hépatite Virale	الرتة المفصلية R.A. A.	التهاب الإحليل Urétrites	الزهري Syphilis	إيدز Sida	الإقليم/العمالة
Chefchaouen	-	-	-	-	1 216	1	-	شفشاون
Fahs Anjra	-	-	-	1	49	-	-	الفحص أنجرة
Larache	-	-	-	28	989	5	-	العرانش
M'diq-Fnideq	-	2	-	31	500	-	-	المضيق-الغنيديق
Ouezzane	-	1	-	90	371	-	-	وزان
Tanger Assilah	-	-	-	452	1 021	42	74	طنجة-أصيلة
Tétouan	-	2	21	-	-	-	-	تطوان
<b>Total</b>	<b>-</b>	<b>5</b>	<b>21</b>	<b>602</b>	<b>4 146</b>	<b>48</b>	<b>74</b>	<b>المجموع</b>

نشاط البرنامج الوطني لمحاربة سوء التغذية حسب الإقليم أو العمالة ، 2013

Tableau 28:

جدول 28:

ACTIVITES DU PROGRAMME NATIONAL DE LUTTE CONTRE LA MAL-NUTRITION  
SELON LA PROVINCE/PREFECTURE,2013

Province/ Préfecture	Vitamine D		Nbre de cas malnutris dépistés	Fer	حديد	الإقليم/العمالة
	تامين (د)					
	الجرعة الأولى 1ère. Prise	الجرعة الثانية 2ème Prise				
Chefchaouen	10 650	8 844	54		8	شفشاون
Fahs Anjra	1 798	1 642	5		-	الفحص أنجرة
Larache	10 535	10 211	119		113	العرانش
M'diq-Fnideq	3 892	3 763	16		-	المضيق-الغنيديق
Ouezzane	5 040	4 654	17		...	وزان
Tanger Assilah	17 843	16 857	217		213	طنجة-أصيلة
Tétouan	10 078	9 388	55		39	تطوان
<b>Total</b>	<b>59 836</b>	<b>55 359</b>	<b>483</b>		<b>373</b>	<b>المجموع</b>

Source :Délégations provinciales de Ministère de la santé  
(\*): Données 2010المصدر: المندوبيات الإقليمية لوزارة الصحة  
(\*): معطيات 2010

## نشاط البرنامج الوطني لمحاربة سوء التغذية حسب الإقليم أو العمالة ، 2010

Tableau 29:

جدول 29:

ACTIVITES DU PROGRAMME NATIONAL DE LUTTE CONTRE LA MAL-NUTRITION  
SELON LA PROVINCE/PREFECTURE,2010

Province/ Préfecture	Poids/Age (nombre de pesées)	الوزن/العمر (عدد الوزن) أكبر من العادي أو يساوي Superieur ou égale à la normale	Poids/Taille (nombre de pesées)	الوزن/القامة (عدد الوزن) أكبر من العادي أو يساوي Superieur ou égale à la normale	Malnutris dépiétés(*)	عدد حالات سوء التغذية المشخصة	الإقليم/العمالة
	أقل من العادي Inférieur à la normale	أقل من العادي Inférieur à la normale					
Chefchaouen	136	55 523	102	3 339		134	شفشاون
Fahs Anjra	18	10 503	-	9 516		24	الفحص أنجرة
Larache	89	65 062	50	47 247		317	العرائش
M'diq-Fnideq	-	29 985	-	...		-	المضيق-الفنيدق
Ouezzane	...	...	...	...		78	وزان
Tanger Assilah	185	117 192	21	78 327		115	طنجة-أصيلة
Tétouan	114	72 160	66	69 673		69	تطوان
<b>Total</b>	<b>542</b>	<b>350 425</b>	<b>239</b>	<b>208 102</b>		<b>737</b>	<b>المجموع</b>

Source :Délégations provinciales de Ministère de la santé

المصدر: المندوبيات الإقليمية لوزارة الصحة

Tableau 30:

جدول 30 :

## عدد مرضى السكري (5) حسب الإقليم أو العمالة ، 2008

## NOMBRE DE DIABETIQUES (5) PAR PROVINCE/ PREFECTURE,2008

Province/ Préfecture	السكري بالأنسولين Diabète Insulinodépendant	السكري دون الأنسولين Diabète non Insulinodépendant	المجموع Total	الإقليم/العمالة
Chefchaouen	675	1 063	1 738	شفشاون
Larache	927	1 959	2 886	العرائش
M'diq-Fnideq	238	442	680	المضيق-الفنيدق
Tanger-Assilah	3 412	3 038	6 450	طنجة - أصيلة
Tétouan	1 292	2 062	3 354	تطوان
<b>Total</b>	<b>6 544</b>	<b>8 564</b>	<b>15 108</b>	<b>المجموع</b>

Source :Ministère de la Santé

المصدر: وزارة الصحة

(5): Cas pris en charge par les formations de soins de santé de base

(5) : حالات متكلفة بها من طرف مؤسسات العلاجات الأولية

## SECURITE SOCIALE

## الضمان الاجتماعي

المعاشات العائلية حسب الإقليم أو الولاية، 2011

Tableau 31: PRESTATIONS FAMILIALES SELON LA PROVINCE /WILAYA , 2011 جدول 31:

Désignations	شفشاون Chefchaouen	العرانش Larache	وطنجة Tanger	تطوان Tétouan	المجموع Total	المساعدات
<b>Aides sanitaires familiales</b> المساعدات الصحية العائلية						
Nombre de Bénéficiaires	672	6 984	46 485	12 124	66 265	عدد المستفيدين
montant ( en 1000 dh )	2 735	26 807	189 007	51 711	270 260	المبلغ (ب 1000 درهم)

Source : Caisse Régionale de Sécurité Sociale المصدر: الصندوق الجهوي للضمان الاجتماعي

التأمين الإجباري عن المرض حسب الإقليم أو الولاية، 2007

Tableau 32: ASSURANCE MALADIE OBLIGATOIRE SELON LA PROVINCE /WILAYA , 2007 جدول 32:

Désignations	شفشاون Chefchaouen	العرانش Larache	وطنجة Tanger	تطوان Tétouan	المجموع Total	المساعدات
<b>Remboursement des frais de soins de santé</b> استرداد مصاريف الصحة						
Nombre de Bénéficiaires	30	523	3 564	1 280	5 397	عدد المستفيدين
montant ( en 1000 dh )	41	1 707	8 211	3 489	13 448	المبلغ (ب 1000 درهم)

Source : Caisse Régionale de Sécurité Sociale المصدر: الصندوق الجهوي للضمان الاجتماعي

المعاشات الاجتماعية على المدى القصير حسب الإقليم أو الولاية، 2011

Tableau 33 : PRESTATIONS SOCIALES A COURT TERME SELON LA PROVINCE /WILAYA , 2011 جدول 33:

Désignations	شفشاون Chefchaouen	العرانش Larache	وطنجة W.Tanger	تطوان Tétouan	المجموع Total	التعويضات
<b>* Indemnités Journalières de maladie</b> التعويضات اليومية عن المرض						
Nombre de Bénéficiaires	14	206	4 345	1 197	5 762	عدد المستفيدين
Montant ( en 1000 dh )	47	373	6 166	1 866	8 452	المبلغ ( 1000 درهم)
<b>* Indemnités Journalières de maternité</b> التعويضات اليومية عن الولادة						
Nombre de Bénéficiaires	5	281	2 120	265	2 671	عدد المستفيدين
Montant ( en 1000 dh )	41	2 642	22 540	2 607	27 830	المبلغ ( 1000 درهم)
<b>* Allocations Décés</b> التعويضات عن الوفاة						
Nombre de Bénéficiaires	6	79	274	124	483	عدد المستفيدين
Montant ( en 1000 dh )	60	779	2 747	1 243	4 829	المبلغ ( 1000 درهم)
<b>Total</b> المجموع						
Nombre de Bénéficiaires	25	566	6 739	1 586	8 916	عدد المنخرطين
Montant ( en 1000 dh )	148	3 794	31 453	5 716	41 111	المبلغ ( 1000 درهم)

Source : Caisse Régionale de Sécurité Sociale المصدر: الصندوق الجهوي للضمان الاجتماعي

المعاشات الاجتماعية على المدى الطويل حسب الإقليم أو الولاية، 2011

Tableau 34 : PRESTATIONS SOCIALES A LONG TERME SELON LA PROVINCE /WILAYA , 2011 جدول 34:

Désignations	شفشاون Chefchaouen	العرانش Larache	وطنجة W.Tanger	تطوان Tétouan	المجموع Total	المعاشات
<b>* Pension d'Invalidité</b> معاشات العجز						
Nombre de Bénéficiaires	3	105	261	57	426	عدد المنخرطين
Montant ( en 1000 dh )	46	1 883	5 427	883	8 239	المبلغ ( 1000 درهم)
<b>* Pension de Vieillesse</b> معاشات الشيخوخة						
Nombre de Bénéficiaires	147	1 903	8 687	3 872	14 609	عدد المنخرطين
Montant ( en 1000 dh )	2 297	30 695	166 251	67 735	266 978	المبلغ ( 1000 درهم)
<b>* Pension de Survivants</b> معاشات الأحياء						
Nombre de Bénéficiaires	64	1 089	3 755	1 996	6 904	عدد المنخرطين
Montant ( en 1000 dh )	484	8 762	34 826	17 231	61 303	المبلغ ( 1000 درهم)
<b>Total</b> المجموع						
Nombre de Bénéficiaires	214	3 097	12 703	5 925	21 939	عدد المنخرطين
Montant ( en 1000 dh )	2 827	41 340	206 504	85 849	336 520	المبلغ ( 1000 درهم)

Source : Caisse Régionale de Sécurité Sociale المصدر: الصندوق الجهوي للضمان الاجتماعي

أنظمة الضمان الاجتماعي حسب الإقليم أو الولاية، 2011

Tableau 35 :

جدول 35:

## REGIME SECURITE SOCIALE PAR PROVINCE/WILAYA , 2011

Désignations	شفشاون Chefchaouen	العرانش Larache	ولاية طنجة W.Tanger	تطوان Tétouan	المجموع Total	
عدد المنخرطين	330	1 103	6 566	2 685	10 684	عدد المنخرطين
عدد المشتغلين المصرح بهم	1 251	20 291	163 467	26 713	211 722	عدد المشتغلين المصرح بهم
كتلة الرواتب الشهرية (1000 درهم)	25 559	425 364	5 504 312	745 187	6 700 422	كتلة الرواتب الشهرية (1000 درهم)

Source : Caisse Régionale de Sécurité Sociale

المصدر: الصندوق الجهوي للضمان الاجتماعي

المقاولات المنخرطة حسب قطاع الإنتاج والإقليم أو الولاية، 2011

Tableau 36 :

جدول 36:

## ENTREPRISES AFFILIEES SELON LE SECTEUR D'ACTIVITE ET LA PROVINCE /WILAYA,2011

Secteur d'activité	شفشاون Chefchaouen	العرانش Larache	ولاية طنجة Tanger	تطوان Tétouan	المجموع Total	قطاع الإنتاج
Agriculture & Chasse	8	53	15	10	86	الفلحة والقتص
Pêche	1	2	45	3	51	الصيد البحري
Industries Extractives	-	-	22	17	39	الصناعة الاستخراجية
Industries Manufacturières	19	114	974	305	1 412	الصناعة
Énergie & Eau	1	3	5	1	10	الطاقة والماء
BTP	103	98	874	360	1 435	البناء والأشغال العمومية
Commerce	91	362	1 397	817	2 667	التجارة
Service	107	471	3 220	1 169	4 967	الخدمات
Administration, établissements publics, offices	-	-	8	-	8	الإدارة، المؤسسات العمومية والمكاتب
Activités mal désignées ou non désignées	-	-	6	3	9	الأنشطة الغير المحددة
<b>Total général</b>	<b>330</b>	<b>1 103</b>	<b>6 566</b>	<b>2 685</b>	<b>10 684</b>	<b>المجموع العام</b>
<b>Total régime général</b>	<b>327</b>	<b>1 052</b>	<b>6 562</b>	<b>2 682</b>	<b>10 623</b>	<b>مجموع النظام العام</b>
<b>Total régime agricole</b>	<b>3</b>	<b>51</b>	<b>4</b>	<b>3</b>	<b>61</b>	<b>مجموع النظام الفلاحي</b>

Source : Caisse Régionale de Sécurité Sociale

المصدر: الصندوق الجهوي للضمان الاجتماعي

عدد المشتغلين المصرح بهم حسب قطاع الإنتاج والإقليم أو الولاية، 2011

Tableau 37 :

جدول 37:

## EFFECTIF DES SALARIES DECLARES SELON LE SECTEUR D'ACTIVITE ET LA PROVINCE/WILAYA,2011

Secteur d'activité	شفشاون Chefchaouen	العرانش Larache	ولاية طنجة Tanger	تطوان Tétouan	المجموع Total	قطاع الإنتاج
Agriculture & Chasse	13	2 309	116	145	2 583	الفلحة والقتص
Pêche	107	3 068	3 940	1 173	8 288	الصيد البحري
Industries Extractives	-	-	561	342	903	الصناعة الاستخراجية
Industries Manufacturières	105	7 967	86 966	9 258	104 296	الصناعة
Énergie & Eau	3	7	109	26	145	الطاقة والماء
BTP	352	617	17 808	3 094	21 871	البناء والأشغال العمومية
Commerce	241	3 880	20 998	4 517	29 636	التجارة
Service	430	2 443	32 923	8 117	43 913	الخدمات
Administration, établissements publics, offices désignées ou non désignées	-	-	29	-	29	الإدارة، المؤسسات العمومية والمكاتب
Activités mal désignées ou non désignées	-	-	17	41	58	الأنشطة الغير المحددة
<b>Total général</b>	<b>1 251</b>	<b>20 291</b>	<b>163 467</b>	<b>26 713</b>	<b>211 722</b>	<b>المجموع العام</b>
<b>Total régime général</b>	<b>1 248</b>	<b>17 623</b>	<b>163 449</b>	<b>26 698</b>	<b>209 018</b>	<b>مجموع النظام العام</b>
<b>Total régime agricole</b>	<b>3</b>	<b>2 668</b>	<b>18</b>	<b>15</b>	<b>2 704</b>	<b>مجموع النظام الفلاحي</b>

Source : Caisse Régionale de Sécurité Sociale

المصدر: الصندوق الجهوي للضمان الاجتماعي

كتلة الرواتب الشهرية ( بالآلاف درهم ) حسب قطاع الإنتاج والإقليم أو الولاية، 2011  
 Tableau 38 : LA MASSE SALARIALE (En Millier Dh) SELON LE SECTEUR D'ACTIVITE ET LA PROVINCE/WILAYA,2011 :جدول 38:

قطاع الإنتاج	المجموع	تطوان	ولاية طنجة	العرانش	شفشاون	قطاع d'activité
	Total	Tétouan	Tanger	Larache	Chefchaouen	
الفلاحة والقتص	33 541	2 538	2 963	27 784	256	Agriculture & Chasse
الصيد البحري	268 237	23 550	176 665	67 106	916	Pêche
الصناعة الاستخراجية	33 179	11 290	21 889	-	-	Industries Extractives
الصناعة	2 923 489	264 052	2 459 008	198 558	1 871	Industries Manufacturières
الطاقة والماء	11 930	756	10 898	188	88	Énergie & Eau
البناء والأشغال العمومية	674 969	68 003	591 019	9 942	6 005	BTP
التجارة	884 619	150 677	657 346	70 831	5 765	Commerce
الخدمات	1 866 743	222 074	1 583 056	50 955	10 658	Service
الإدارة، المؤسسات العمومية والمكاتب	1 181	-	1 181	-	-	Administration, établissements publics, offices
الأنشطة الغير المحددة	2 534	2 247	287	-	-	Activités mal désignées ou non désignées
<b>المجموع العام</b>	<b>6 700 422</b>	<b>745 187</b>	<b>5 504 312</b>	<b>425 364</b>	<b>25 559</b>	<b>Total général</b>
<b>مجموع النظام العام</b>	<b>6 669 624</b>	<b>744 945</b>	<b>5 504 159</b>	<b>395 000</b>	<b>25 520</b>	<b>Total régime général</b>
<b>مجموع النظام الفلاحي</b>	<b>30 798</b>	<b>242</b>	<b>153</b>	<b>30 364</b>	<b>39</b>	<b>Total régime agricole</b>

Source : Caisse Régionale de Sécurité Sociale

المصدر: الصندوق الجهوي للضمان الاجتماعي

المقاولات المنخرطة حسب حجم المقاول والإقليم أو الولاية، 2011  
 Tableau 39 : ENTREPRISES AFFILIEES SELON LA TAILLE ET LA PROVINCE/WILAYA,2011 :جدول 39:

حجم المقولة ( الأشخاص)	المجموع	تطوان	ولاية طنجة	العرانش	شفشاون	Taille (personnel)
	Total	Tétouan	Tanger	Larache	Chefchaouen	
1	2 923	800	1 610	376	137	1
2-5	4 381	1 178	2 569	494	140	2-5
6-10	1 434	342	945	111	36	6-10
11-15	523	122	357	36	8	11-15
16-20	302	59	222	21	-	16-20
21-30	270	58	197	12	3	21-30
31-40	170	33	122	11	4	31-40
41-50	116	21	86	8	1	41-50
51-100	249	37	200	12	-	51-100
101-150	95	13	77	4	1	101-150
151-200	54	8	43	3	-	151-200
201-250	37	6	30	1	-	201-250
251-500	71	3	63	5	-	251-500
500-1000	34	3	28	3	-	500-1000
أكثر من 1000	25	2	17	6	-	> 1000
<b>المجموع</b>	<b>10 684</b>	<b>2 685</b>	<b>6 566</b>	<b>1 103</b>	<b>330</b>	<b>Total</b>

Source : Caisse Régionale de Sécurité Sociale

المصدر: الصندوق الجهوي للضمان الاجتماعي

المقاولات المنخرطة حسب الأقدمية والإقليم أو الولاية، 2011  
 Tableau 40: ENTREPRISES AFFILIEES SELON L'ANCIENNE ET LA PROVINCE/WILAYA,2010 :جدول 40:

الأقدمية	المجموع	تطوان	ولاية طنجة	العرانش	شفشاون	Tranche d'ancienneté
	Total	Tétouan	Tanger	Larache	Chefchaouen	
أقل من سنة	941	227	596	95	23	< 1 an
سنة واحدة	1 089	236	726	95	32	1 an
2-5 سنوات	3 414	788	2 285	233	108	2-5 ans
6-10 سنوات	2 294	557	1 419	240	78	6-10 ans
11-20 سنة	1 693	499	876	251	67	11-20 ans
21-40 سنة	940	306	474	144	16	21-40 ans
أكثر من 40 سنة	313	72	190	45	6	> 40 ans
<b>المجموع</b>	<b>10 684</b>	<b>2 685</b>	<b>6 566</b>	<b>1 103</b>	<b>330</b>	<b>Total</b>

Source : Caisse Régionale de Sécurité Sociale

المصدر: الصندوق الجهوي للضمان الاجتماعي

عدد المشتغلين المصرح بهم حسب الجنس والإقليم أو الولاية، 2011

Tableau 41: EFFECTIF DES SALARIES DECLARES SELON LE SEXE ET LA PROVINCE/WILAYA,2011 جدول 41:

Sexe	شفشاون Chefchaouen	العرانش Larache	ولاية طنجة Tanger	تطوان Tétouan	المجموع Total	الجنس
Homme	976	9 655	101 993	17 609	130 233	ذكور
Femme	275	10 636	61 474	9 104	81 489	إناث
<b>Total</b>	<b>1 251</b>	<b>20 291</b>	<b>163 467</b>	<b>26 713</b>	<b>211 722</b>	<b>المجموع</b>

Source : Caisse Régionale de Sécurité Sociale

المصدر: الصندوق الجهوي للضمان الاجتماعي

عدد المشتغلين المصرح بهم حسب متوسط الراتب الشهري والإقليم أو الولاية، 2011

Tableau 42: EFFECTIF DES SALARIES DECLARES SELON LE SALAIRE MOYEN MENSUEL ET LA PROVINCE/WILAYA,2011 جدول 42:

Tranche de salaire moyen mensuel en Dh	شفشاون Chefchaouen	العرانش Larache	ولاية طنجة Tanger	تطوان Tétouan	المجموع Total	فئات متوسط الراتب الشهري بالدرهم
1-500	13	577	2 100	230	2 920	500-1
500-1000	102	1 306	5 480	757	7 645	1000-500
1000-1300	94	2 001	6 570	1 173	9 838	1300-1000
1300-1842	321	4 734	25 204	4 729	34 988	1842-1300
1842-2000	33	1 287	8 999	1 691	12 010	2000-1842
2000-3000	543	8 034	71 305	12 330	92 212	3000-2000
3000-4000	89	1 194	17 439	2 897	21 619	4000-3000
4000-5000	27	522	7 900	1 150	9 599	5000-4000
5000-6000	13	202	4 537	552	5 304	6000-5000
6000-10000	12	296	7 755	780	8 843	10000-6000
10000 & +	4	138	6 178	424	6 744	+&10000
<b>Total</b>	<b>1 251</b>	<b>20 291</b>	<b>163 467</b>	<b>26 713</b>	<b>211 722</b>	<b>المجموع</b>

Source : Caisse Régionale de Sécurité Sociale

المصدر: الصندوق الجهوي للضمان الاجتماعي

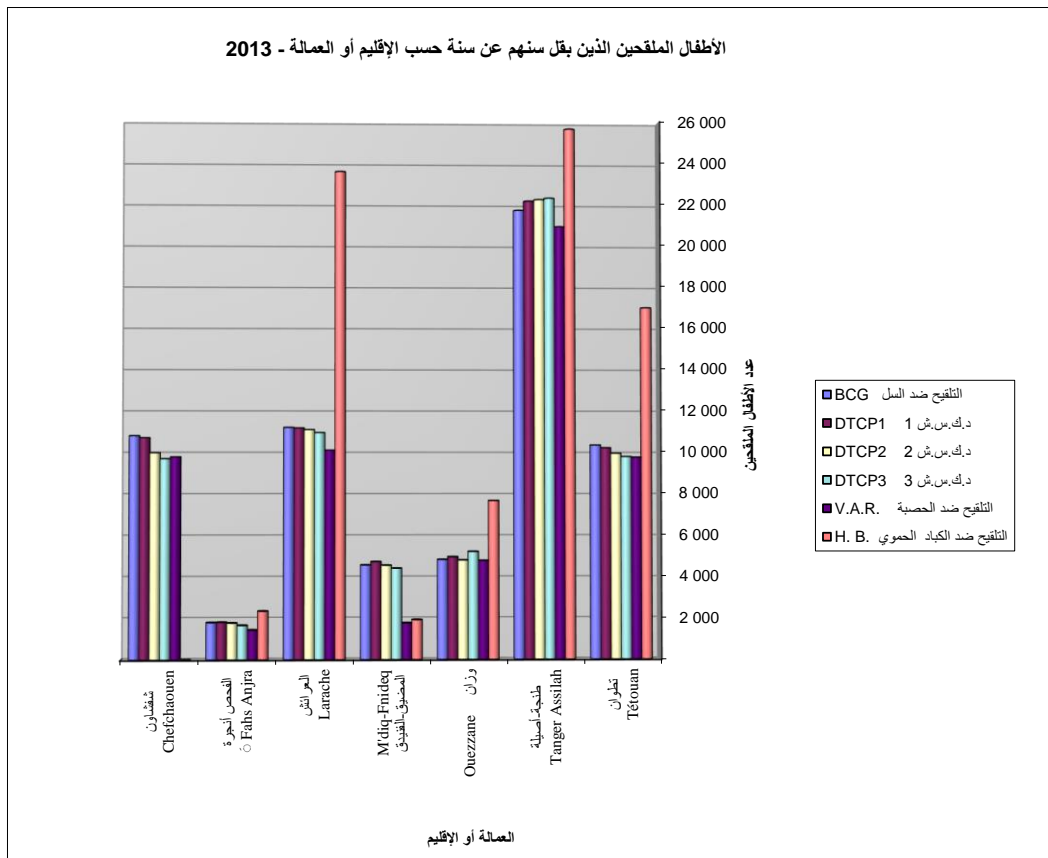
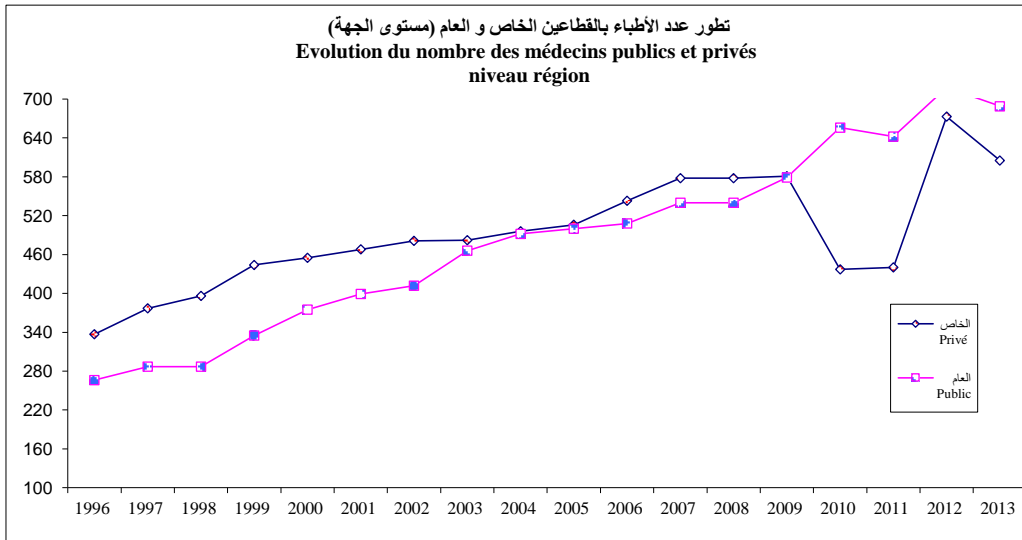
عدد المشتغلين حسب عدد الأشهر المصرح بها والإقليم أو الولاية، 2011

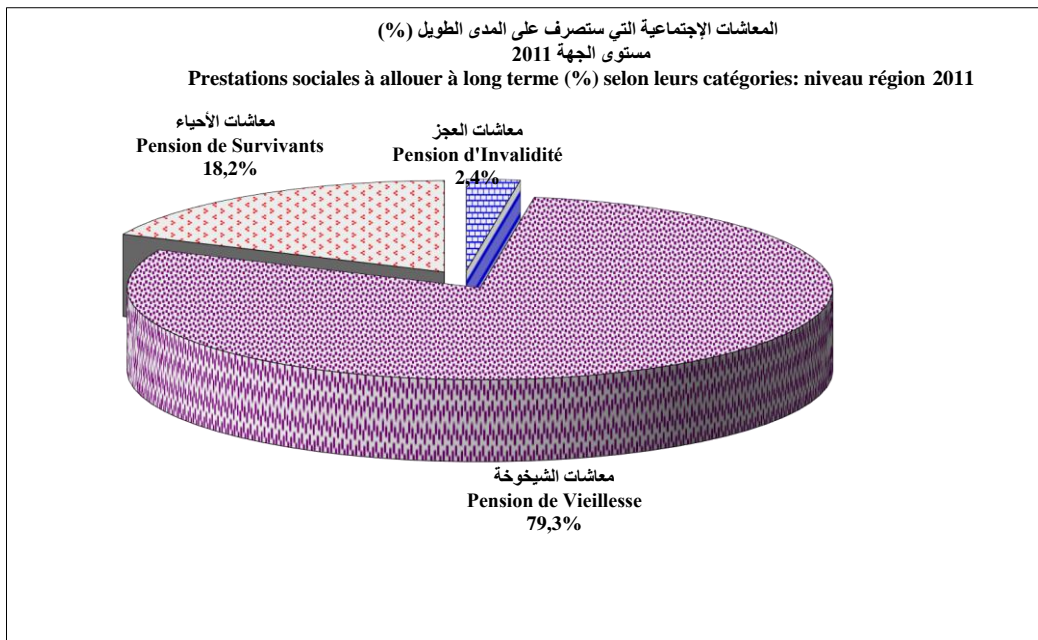
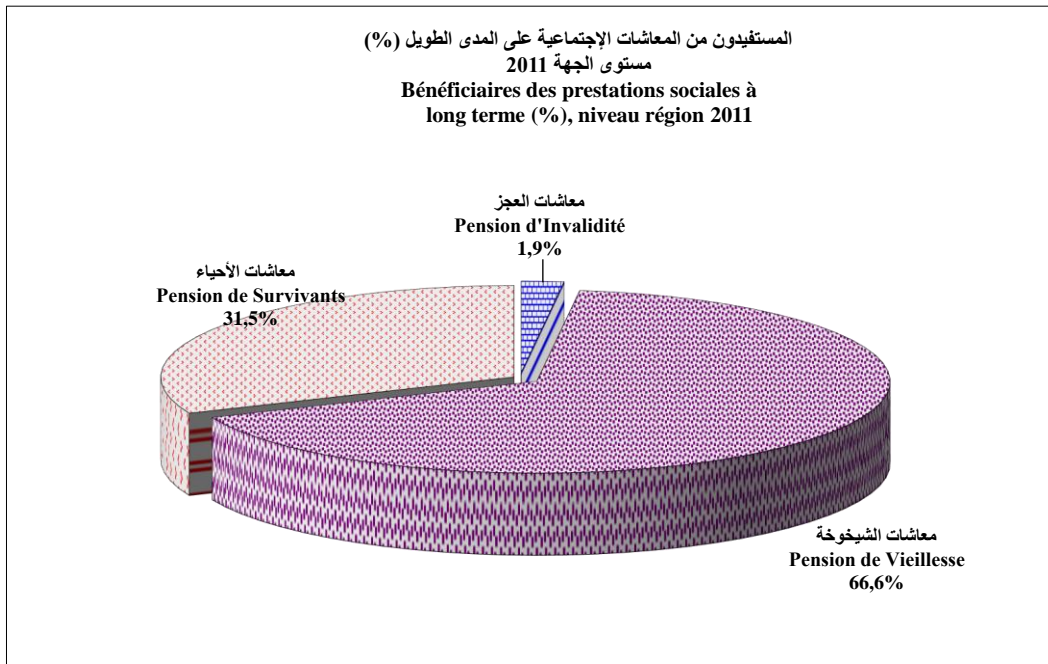
Tableau 43: EFFECTIF DES SALARIES SELON LE NOMBRE DE MOIS DECLARES ET LA PROVINCE/WILAYA,2011 جدول 43:

Nombre de mois déclarés	شفشاون Chefchaouen	العرانش Larache	ولاية طنجة Tanger	تطوان Tétouan	المجموع Total	عدد الأشهر المصرح بها
1	45	1 006	8 538	1 080	10 669	1
2	29	739	7 608	976	9 352	2
3	39	1 275	7 890	1 090	10 294	3
4	29	1 187	7 278	851	9 345	4
5	52	1 634	6 227	785	8 698	5
6	58	1 244	6 611	1 035	8 948	6
7	63	1 109	6 707	1 025	8 904	7
8	59	1 041	7 327	999	9 426	8
9	55	1 031	7 525	1 108	9 719	9
10	83	1 625	8 801	1 978	12 487	10
11	153	1 635	13 467	3 651	18 906	11
12	586	6 765	75 488	12 135	94 974	12
<b>Total</b>	<b>1 251</b>	<b>20 291</b>	<b>163 467</b>	<b>26 713</b>	<b>211 722</b>	<b>المجموع</b>

Source : Caisse Régionale de Sécurité Sociale

المصدر: الصندوق الجهوي للضمان الاجتماعي







## التشغيل

## EMPLOI

LISTES DES TABLEAUX :

Sommaire

لائحة الجداول

Tableau 1 :	السكان البالغون 15 سنة فأكثر حسب نوع النشاط والوسط :جهة طنجة تطوان 2013 POPULATION AGEE DE 15 ANS ET PLUS SELON LE TYPE D'ACTIVITE ET LE MILIEU: REGION TANGER-TETOUAN 2013	جدول 1 :
Tableau 2 :	السكان البالغون 15 سنة فأكثر حسب نوع النشاط والجنس :جهة طنجة تطوان 2013 POPULATION AGEE DE 15 ANS ET PLUS SELON LE TYPE D'ACTIVITE ET LE SEXE: REGION TANGER-TETOUAN 2013	جدول 2 :
Tableau 3 :	السكان النشيطون البالغون 15 سنة فأكثر حسب نوع النشاط و فئات السن والوسط :جهة طنجة تطوان: 2013 POPULATION ACTIVE AGEE DE 15 ANS ET PLUS SELON LE TYPE D'ACTIVITE ET LE GROUPE D'AGE ET LE MILIEU :REGION TANGER-TETOUAN 2013	جدول 3 :
Tableau 4 :	السكان النشيطون المشتغلون البالغين 15 سنة فأكثر حسب قطاع الشغل والوسط :جهة طنجة تطوان 2013 POPULATION ACTIVE OCCUPEE AGEE DE 15 ANS ET PLUS SELON LE SECTEUR D'ACTIVITE ET LE MILIEU :REGION TANGER-TETOUAN 2013	جدول 4 :
Tableau 5 :	السكان النشيطين المشتغلين البالغين 15 سنة فأكثر حسب الحالة في المهنة والوسط :جهة طنجة تطوان 2013 REPARTITION DE LA POPULATION ACTIVE OCCUPEE AGEE DE 15 ANS ET PLUS SELON LE STATUT PROFESSIONNEL ET LE MILIEU : REGION TANGER -TETOUAN 2013	جدول 5:
Tableau 6 :	السكان النشيطون المشتغلون حسب قطاع الشغل، الوسط والجنس: جهة طنجة تطوان 2013 POPULATION ACTIVE OCCUPEE SELON LE SECTEUR D'EMPLOI, LE MILIEU ET LE SEXE:REGION TANGER-TETOUAN 2013	جدول 6:
Tableau 7 :	السكان النشيطون المشتغلون البالغين 15 سنة فما فوق حسب الانتظام في الشغل والوسط : جهة طنجة-تطوان 2013 POPULATION ACTIVE OCCUPEE ÂGEE DE 15 ANS ET PLUS SELON LA REGULARITE DANS LE TRAVAIL ET MILIEU:REGION TANGER-TETOUAN 2013	جدول 7:
Tableau 8 :	السكان النشيطون المشتغلون الذين يمارسون نشاطا ثانويا حسب الجنس والوسط :جهة طنجة تطوان: 2012 POPULATION ACTIVE OCCUPEE EXERCANT UNE ACTIVITE SECONDAIRE SELON LE SEXE ET LE MILIEU :REGION TANGER - TETOUAN 2012	جدول 8:
Tableau 9:	السكان النشيطون المشتغلون الذين يمارسون نشاطا ثانويا حسب الجنس والوسط :جهة طنجة تطوان: 2012 POPULATION ACTIVE OCCUPEE EXERCANT UNE ACTIVITE SECONDAIRE SELON LE SEXE ET LE MILIEU :REGION TANGER - TETOUAN 2012	جدول 9:
Tableau 10 :	السكان النشيطون المشتغلون في حالة الشغل الناقص حسب الجنس والوسط :جهة طنجة تطوان 2012 POPULATION ACTIVE OCCUPEE SOUS EMPLOYEE SELON LE SEXE ET LE MILIEU :REGION TANGER -TETOUAN 2012	جدول 10:
Tableau 11 :	السكان العاطلون حسب الشهادة المحصل عليها والوسط :جهة طنجة تطوان 2013 POPULATION ACTIVE EN CHOMAGE SELON LE DIPLÔME ET LE MILIEU : REGION TANGER-TETOUAN 2013	جدول 11:

## التشغيل

## EMPLOI

LISTES DES TABLEAUX :

Sommaire

لائحة الجداول

Tableau 12 :	معدل النشاط و البطالة (%) للسكان البالغين 15 سنة فأكثر حسب الشهادة المحصل عليها والوسط جهة طنجة تطوان 2013 TAUX D'ACTIVITE ET TAUX DE CHOMAGE (%) DE LA POPULATION AGEE DE 15 ANS ET PLUS SELON LE DIPLÔME ET LE MILIEU : REGION TANGER-TETOUAN 2013	جدول 12:
Tableau 13 :	معدل الشغل للسكان البالغين 15 سنة فأكثر حسب الشهادة المحصل عليها والوسط: جهة طنجة تطوان 2013 TAUX D'EMPLOI DE LA POPULATION ÂGEE DE 15 ANS ET PLUS SELON LE NIVEAU DU DIPLÔME ET LE MILIEU:REGION TANGER- TETOUAN 2013	جدول 13:
Tableau 14 :	معدل النشاط و البطالة (%) حسب الجنس و الوسط المستوى الوطني و الجهوي; 2013 TAUX D'ACTIVITE ET TAUX DE CHOMAGE (%) SELON LE SEXE ET LE MILIEU:NIVEAU NATIONAL ET REGIONAL, 2013	جدول 14:
Tableau 15 :	تطور معدل النشاط و البطالة (%) حسب الجنس: جهة طنجة تطوان EVOLUTION TAUX D'ACTIVITE ET TAUX DE CHÔMAGE (%) SELON LE SEXE : REGION TANGER-TETOUAN	جدول 15:
Tableau 16 :	تطور معدل النشاط و البطالة (%) حسب الوسط : جهة طنجة تطوان EVOLUTION TAUX D'ACTIVITE ET TAUX DE CHÔMAGE (%) SELON LE MILIEU : REGION TANGER-TETOUAN	جدول 16:
Tableau 17 :	معدل النشاط و البطالة (%) للسكان البالغين 15 سنة فأكثر حسب فئات السن والوسط :جهة طنجة تطوان 2013 TAUX D'ACTIVITE ET TAUX DE CHOMAGE (%) DE LA POPULATION AGEE DE 15 ANS ET PLUS SELON LE GROUPE D'AGE ET LE MILIEU: REGION TANGER-TETOUAN 2013	جدول 17:
Tableau 18 :	معدل الشغل الناقص ( %) للسكان النشطين المشغولين حسب الجنس والوسط : جهة طنجة-تطوان 2013 TAUX DE SOUS EMPLOI( % )DE LA POPULATION ACTIVE OCCUPEE SELON LE SEXE ET LE MILIEU :REGION TANGER -TETOUAN 2013	جدول 18:
Tableau 19 :	معدل النشاط و البطالة (%) للسكان البالغين 15 سنة فأكثر حسب الإقليم أو العمالة والوسط : 2013 TAUX D'ACTIVITE ET TAUX DE CHOMAGE (%) DE LA POPULATION AGEE DE 15 ANS ET PLUS SELON LA PROVINCE/PREFECTURE ET LE MILIEU : 2013	جدول 19:
Tableau 20 :	معدل الشغل الناقص للسكان النشيطين المشغولين البالغين 15 سنة فأكثر حسب الإقليم أو العمالة والوسط:2013 TAUX DE SOUS-EMPLOIS DE LA POPULATION ACTIVE OCCUPEE ÂGEE DE 15 ANS ET PLUS SELON LA PROVINCE/PREFECTURE ET LE MILIEU:2013	جدول 20:
Tableau 21 :	موظفو الدولة حسب الإقليم أو العمالة والجنس. 2012 PERSONNEL DE L'ETAT SELON LA PROVINCE/PREFECTURE ET LE SEXE,	جدول 21:
Tableau 22 :	موظفو الدولة حسب الجنس PERSONNEL DE L'ETAT SELON LE SEXE	جدول 22:

## السكان البالغون 15 سنة فأكثر حسب نوع النشاط والوسط :جهة طنجة تطوان 2013

Tableau 1 : POPULATION AGEE DE 15 ANS ET PLUS SELON LE TYPE D'ACTIVITE ET LE MILIEU: : جدول 1:  
REGION TANGER-TETOUAN 2013

Type d'activité	Actifs occupés التشيطون المشتغلون	Chômeurs العاطلون	Total Actifs مجموع التشيطين	Total Inactifs الغير التشيطين	Total المجموع	نوع النشاط
Urbain	449 160	96 205	545 365	765 375	1 310 740	الحضري
Rural	375 772	14 806	390 578	372 347	762 925	القروي
Ensemble	824 932	111 011	935 943	1 137 722	2 073 665	المجموع

## السكان البالغون 15 سنة فأكثر حسب نوع النشاط والجنس :جهة طنجة تطوان 2013

Tableau 2 : POPULATION AGEE DE 15 ANS ET PLUS SELON LE TYPE D'ACTIVITE ET LE SEXE: : جدول 2:  
REGION TANGER-TETOUAN 2013

Type d'activité	Actifs occupés التشيطون المشتغلون	Chômeurs العاطلون	Total Actifs مجموع التشيطين	Total Inactifs الغير التشيطين	Total المجموع	نوع النشاط
Masculin	697 480	88 488	785 968	281 222	1 067 190	ذكور
Féminin	127 452	22 523	149 975	856 500	1 006 475	إناث
Ensemble	824 932	111 011	935 943	1 137 722	2 073 665	المجموع

## السكان النشيطون البالغون 15 سنة فأكثر حسب نوع النشاط و فئات السن والوسط جهة طنجة تطوان: 2013

Tableau 3 : POPULATION ACTIVE AGEE DE 15 ANS ET PLUS SELON LE TYPE D'ACTIVITE ET LE GROUPE D'AGE ET LE MILIEU :REGION TANGER-TETOUAN 2013 : جدول 3:

Age	التشيطون المشتغلون Actifs occupés	العاطلون Chômeurs	مجموع التشيطين Total actifs	فئات السن
Urbain	449 160	96 205	545 365	الحضري
15 - 24 ans	61619	40 297	101 916	15 - 24 سنة
25 - 34 ans	143772	42 625	186 397	25 - 34 سنة
35 -44 ans	118603	9 298	127 901	35 - 44 سنة
45 ans et plus	125166	3 985	129 151	45 سنة و أكثر
Rural	375 772	14 806	390 578	القروي
15 - 24 ans	115 065	9 985	125 050	15 - 24 سنة
25 - 34 ans	106 740	3 841	110 581	25 - 34 سنة
35 -44 ans	67 704	726	68 430	35 - 44 سنة
45 ans et plus	86 263	254	86 517	45 سنة و أكثر
Ensemble	824 932	111 011	935 943	المجموع
15 - 24 ans	176 684	50 282	226 966	15 - 24 سنة
25 - 34 ans	250 512	46 466	296 978	25 - 34 سنة
35 -44 ans	186 307	10 024	196 331	35 - 44 سنة
45 ans et plus	211 429	4 239	215 668	45 سنة و أكثر

Source: Direction de la Statistique

المصدر : مديرية الإحصاء

السكان النشيطون المشتغلون البالغين 15 سنة فأكثر حسب قطاع الشغل والوسط :جهة طنجة تطوان 2013  
**Tableau 4 : POPULATION ACTIVE OCCUPEE AGEE DE 15 ANS ET PLUS SELON LE SECTEUR D'ACTIVITE ET LE MILIEU :REGION TANGER-TETOUAN 2013**

جدول 4 :

Secteur	الحضري	القروي	المجموع	القطاع
	Urbain	Rural	Ensemble	
Agriculture Forêt et Pêche	18 273	305 980	324 253	الزراعة، الغابات و الصيد البحري
Industrie	92 921	18 512	111 433	الصناعة
Bâtiment et Travaux public	68 132	18 248	86 380	البناء و الأشغال العمومية
Services	269 064	32 637	301 701	الخدمات
Activité mal désignée	770	395	1 165	نشاط غير محدد
<b>Total</b>	<b>449 160</b>	<b>375 377</b>	<b>824 932</b>	<b>المجموع</b>

توزيع السكان النشيطين المشتغلين البالغين 15 سنة فأكثر حسب الحالة في المهنة والوسط :جهة طنجة تطوان 2013

**Tableau 5 : REPARTITION DE LA POPULATION ACTIVE OCCUPEE AGEE DE 15 ANS ET PLUS SELON LE STATUT PROFESSIONNEL ET LE MILIEU : REGION TANGER -TETOUAN 2013**

جدول 5 :

Statut Professionnel	الحضري	القروي	المجموع	الحالة المهنية
	Urbain	Rural	Ensemble	
Salariés	278 597	64 395	342 992	الأجراء
Travailleurs pour propre compte	146 865	162 653	309 518	العمالون لحسابهم الخاص
Emploi non rémunéré	23 353	148 197	171 550	الشغل غير مدفوع الأجر
Autres	208	527	735	آخر
Non déclaré	137	-	137	غير مصرح
<b>Total</b>	<b>449 160</b>	<b>375 772</b>	<b>824 932</b>	<b>المجموع</b>

السكان النشيطون المشتغلون حسب قطاع الشغل، الوسط والجنس: جهة طنجة تطوان 2013

**Tableau 6 : POPULATION ACTIVE OCCUPEE SELON LE SECTEUR D'EMPLOI, LE MILIEU ET LE SEXE:REGION TANGER-TETOUAN 2013**

جدول 6 :

Secteur d'emploi	القطاع العام	القطاع الخاص	آخر	المجموع	قطاع الشغل
	Secteur Public	Secteur Privé	Autres	Ensemble	
<b>الحضري</b>					
Urbain					
Masculin	...	...	...	378 878	ذكور
Féminin	...	...	...	70 282	إناث
<b>Ensemble</b>	<b>39 354</b>	<b>398 151</b>	<b>11 655</b>	<b>449 160</b>	<b>مجموع</b>
<b>القروي</b>					
Rural					
Masculin	...	...	...	318 602	ذكور
Féminin	...	...	...	57 170	إناث
<b>Ensemble</b>	<b>3 852</b>	<b>370 588</b>	<b>1 332</b>	<b>375 772</b>	<b>مجموع</b>
<b>المجموع</b>					
Ensemble					
Masculin	...	...	...	697 480	ذكور
Féminin	...	...	...	127 452	إناث
<b>Ensemble</b>	<b>43 206</b>	<b>768 739</b>	<b>12 987</b>	<b>824 932</b>	<b>مجموع</b>

Source: Direction de la Statistique

المصدر : مديرية الإحصاء

Tableau 7 : السكان النشيطون المشتغلون البالغين 15 سنة فما فوق حسب الانتظام في الشغل والوسط : جهة طنجة-تطوان 2013  
جدول 7 : POPULATION ACTIVE OCCUPEE ÂGEE DE 15 ANS ET PLUS SELON LA REGULARITE DANS LE TRAVAIL ET MILIEU:REGION TANGER-TETOUAN 2013

Rgularité	الحضري Urbain	القروي Rural	المجموع Ensemble	الانتظام
Permanent à plein temps	391 364	299 401	690 765	دائم بصفة كلية
Permanent à temps partiel	8 455	44 826	53 281	دائم بصفة جزئية
Occasionnel	42 343	11 870	54 213	عرضي
Saisonnier	2 893	19 266	22 159	موسمي
Stagiaire	3 540	307	3 847	متمرن
Autres	414	102	516	آخر
Non déclaré	151	-	151	غير مصرح
<b>Total</b>	<b>449 160</b>	<b>375 772</b>	<b>824 932</b>	<b>المجموع</b>

Tableau 8 : السكان النشيطون المشتغلون الذين يمارسون نشاطا ثانويا حسب فئات السن والوسط :جهة طنجة تطوان: 2012  
جدول 8 : POPULATION ACTIVE OCCUPEE EXERCANT UNE ACTIVITE SECONDAIRE SELON ET LE GROUPE D'AGE ET LE MILIEU :REGION TANGER -TETOUAN 2012

Groupe d'âge	الحضري Urbain	القروي Rural	المجموع Ensemble	فئات السن
moins de 25 ans	-	-	995	أقل من 25 سنة
25-44 ans	...	...	5 488	25-44 سنة
45-59 ans	...	...	2 841	45-59 سنة
60 ans et plus	...	...	448	60 سنة فأكثر
<b>Ensemble</b>	<b>1 222</b>	<b>8 550</b>	<b>9 772</b>	<b>مجموع</b>

Tableau 9 : السكان النشيطون المشتغلون الذين يمارسون نشاطا ثانويا حسب الجنس والوسط :جهة طنجة تطوان: 2012  
جدول 9 : POPULATION ACTIVE OCCUPEE EXERCANT UNE ACTIVITE SECONDAIRE SELON LE SEXE ET LE MILIEU :REGION TANGER -TETOUAN 2012

Milieu	Sexe		المجموع Ensemble	الوسط
	ذكور Masculin	إناث Féminin		
Urbain	...	...	1 222	الحضري
Rural	...	...	8 550	القروي
<b>Ensemble</b>	<b>9 360</b>	<b>412</b>	<b>9 772</b>	<b>المجموع</b>

Source: Direction de la Statistique

المصدر : مديرية الإحصاء

السكان النشيطون المشتغلون في حالة الشغل الناقص حسب الجنس والوسط :جهة طنجة تطوان 2012  
 Tableau 10 : POPULATION ACTIVE OCCUPEE SOUS EMPLOYEE SELON LE SEXE ET LE MILIEU :REGION TANGER -TETOUAN 2012 :جدول 10:

Milieu	Sexe		مجموع	الوسط
	ذكور	إناث		
	Masculin	Féminin	Ensemble	
Urbain	20 749	3 694	24 443	الحضري
Rural	14 598	143	14 741	القروي
<b>Ensemble</b>	<b>35 347</b>	<b>3 837</b>	<b>39 184</b>	<b>المجموع</b>

السكان العاطلون حسب الشهادة المحصل عليها والوسط :جهة طنجة تطوان 2013  
 Tableau 11 : POPULATION ACTIVE EN CHOMAGE SELON LE DIPLÔME ET LE MILIEU : REGION TANGER-TETOUAN 2013 :جدول 11:

Diplôme	الوسط		المجموع	الشهادة المحصل عليها
	الحضري	القروي		
	Urbain	Rural	Ensemble	
Sans Diplôme	32 197	8 460	40 657	بدون شهادة
Niveau Moyen	44 002	5 646	49 648	شهادة متوسطة
Niveau Supérieur	20 006	700	20 706	شهادة عليا
<b>Total</b>	<b>96 205</b>	<b>14 806</b>	<b>111 011</b>	<b>المجموع</b>

معدل النشاط و البطالة (%) للسكان البالغين 15 سنة فأكثر حسب الشهادة المحصل عليها والوسط :جهة طنجة تطوان 2013  
 Tableau 12 : TAUX D'ACTIVITE ET TAUX DE CHOMAGE (%) DE LA POPULATION AGEE DE 15 ANS ET PLUS SELON LE DIPLÔME ET LE MILIEU : REGION TANGER-TETOUAN 2013 :جدول 12:

Diplôme	معدل النشاط			معدل البطالة			الشهادة المحصل عليها
	Taux d'activité			Taux de chômage			
	الحضري	القروي	المجموع	الحضري	القروي	المجموع	
	Urbain	Rural	Ensemble	Urbain	Rural	Ensemble	
Sans Diplôme	38,0	52,7	44,8	11,5	2,5	6,6	بدون شهادة
Niveau Moyen	43,8	42,9	43,7	23,2	11,6	20,8	شهادة متوسطة
Niveau Supérieur	54,0	47,3	53,8	26,6	25,4	26,6	شهادة عليا
<b>Total</b>	<b>41,6</b>	<b>51,2</b>	<b>45,1</b>	<b>17,6</b>	<b>3,8</b>	<b>11,9</b>	<b>المجموع</b>

Source: Direction de la Statistique

المصدر : مديرية الإحصاء

معدل الشغل للمساكن البالغين 15 سنة فأكثر حسب الشهادة المحصل عليها والوسط: جهة طنجة تطوان 2013

Tableau 13 : TAUX D'EMPLOI DE LA POPULATION ÂGÉE DE 15 ANS ET PLUS SELON LE NIVEAU DU DIPLOME ET LE MILIEU:REGION TANGER-TETOUAN 2013 :جدول 13:

Diplôme	الحضري Urbain		القروي Rural		المجموع Ensemble		الشهادة المحصل عليها
	الوطني	الجهوي	الوطني	الجهوي	الوطني	الجهوي	
	National	Régional	National	Régional	National	Régional	
Sans Diplôme	34,1	33,6	58,6	51,4	46,7	41,9	بدون شهادة
Niveau Moyen	34,1	33,7	44,0	38,0	36,9	34,6	شهادة متوسطة
Niveau Supérieur	48,7	39,7	42,6	35,3	48,3	39,5	شهادة عليا
<b>Total</b>	<b>36,4</b>	<b>34,3</b>	<b>55,2</b>	<b>49,3</b>	<b>43,8</b>	<b>39,8</b>	<b>المجموع</b>

معدل النشاط و البطالة (%) حسب الجنس و الوسط المستوى الوطني و الجهوي; 2013

Tableau 14: TAUX D'ACTIVITE ET TAUX DE CHOMAGE (%) SELON LE SEXE ET LE MILIEU:NIVEAU NATIONAL ET REGIONAL, 2013 :جدول 14:

Milieu	معدل النشاط Taux d'activité		معدل البطالة Taux de chômage		الوسط
	الوطني	الجهوي	الوطني	الجهوي	
	National	Régional	National	Régional	
<b>Ensemble</b>	<b>48,3</b>	<b>45,1</b>	<b>9,2</b>	<b>11,9</b>	<b>المجموع</b>
Masculin	73,0	73,6	9,1	11,3	الذكور
Féminin	25,1	14,9	9,6	15,0	الإناث
<b>Urbain</b>	<b>42,4</b>	<b>41,6</b>	<b>14,0</b>	<b>17,6</b>	<b>الحضري</b>
Masculin	69,0	69,3	12,3	16,4	الذكور
Féminin	17,5	14,1	20,4	24,0	الإناث
<b>Rural</b>	<b>57,4</b>	<b>51,2</b>	<b>3,8</b>	<b>3,8</b>	<b>القروي</b>
Masculin	79,3	73,6	4,9	4,3	الذكور
Féminin	36,8	14,9	1,6	0,7	الإناث

Source: Direction de la Statistique

المصدر: مديرية الإحصاء

Tableau 15 : تطور معدل النشاط و البطالة (%) حسب الجنس: جهة طنجة تطوان  
EVOLUTION TAUX D'ACTIVITE ET TAUX DE CHÔMAGE (%) SELON LE SEXE : REGION TANGER-TETOUAN :جدول 15:

Années	معدل النشاط			معدل البطالة			السنوات
	Taux d'activité			Taux de chômage			
	ذكور	إناث	مجموع	ذكور	إناث	مجموع	
	Masculin	Féminin	Ensemble	Masculin	Féminin	Ensemble	
1999	79,7	18,3	49,3	12,6	7,7	11,7	1999
2000	77,2	19,2	48,6	10,3	7,0	9,6	2000
2001	78,1	15,7	47,9	10,2	8,4	9,9	2001
2002	78,0	14,0	47,2	9,1	8,9	9,1	2002
2003	76,3	13,0	45,3	8,9	12,1	9,4	2003
2004	74,8	12,1	43,9	8,0	11,3	8,5	2004
2005	75,7	14,9	45,9	8,1	8,5	8,2	2005
2006	77,3	14,0	46,1	8,1	10,6	8,4	2006
2007	76,9	13,7	45,7	8,3	10,4	8,6	2007
2008	76,4	11,5	44,5	8,7	12,1	9,2	2008
2009	73,0	12,5	42,8	8,5	11,4	8,9	2009
2010	71,9	12,2	41,8	8,6	13,1	9,2	2010
2011	72,9	11,9	42,5	8,7	15,7	9,7	2011
2012	73,4	13,1	43,9	10,0	17,9	11,2	2012
2013	73,6	14,9	45,1	11,3	15,0	11,9	2013

Tableau 16 : تطور معدل النشاط و البطالة (%) حسب الوسط : جهة طنجة تطوان  
EVOLUTION TAUX D'ACTIVITE ET TAUX DE CHÔMAGE (%) SELON LE MILIEU : REGION TANGER-TETOUAN :جدول 16:

Années	معدل النشاط			معدل البطالة			السنوات
	Taux d'activité			Taux de chômage			
	الحضري	القروي	المجموع	الحضري	القروي	المجموع	
	Urbain	Rural	Ensemble	Urbain	Rural	Ensemble	
1999	44,6	56,9	49,3	16,9	4,9	11,7	1999
2000	43,0	57,9	48,6	15,3	2,6	9,6	2000
2001	43,3	55,6	47,9	15,7	2,3	9,9	2001
2002	43,3	53,7	47,2	14,0	2,4	9,1	2002
2003	41,7	51,5	45,3	14,2	2,7	9,4	2003
2004	40,8	48,7	43,9	13,2	2,3	8,5	2004
2005	42,0	52,1	45,9	13,0	2,1	8,2	2005
2006	43,8	49,8	46,1	12,6	2,6	8,4	2006
2007	43,7	48,9	45,7	12,7	2,8	8,6	2007
2008	43,4	46,4	44,5	12,8	3,7	9,2	2008
2009	41,2	45,6	42,8	12,1	4,0	8,9	2009
2010	40,8	43,6	41,8	11,9	4,9	9,2	2010
2011	41,2	44,5	42,5	13,0	4,5	9,7	2011
2012	41,1	48,6	43,9	15,5	4,9	11,2	2012
2013	41,6	51,2	45,1	17,6	3,8	11,9	2013

Tableau 17: معدل النشاط و البطالة (%) للسكان البالغين 15 سنة فأكثر حسب فئات السن والوسط :جهة طنجة تطوان 2013  
TAUX D'ACTIVITE ET TAUX DE CHOMAGE (%) DE LA POPULATION AGEE DE 15 ANS ET PLUS SELON LE GROUPE D'AGE ET LE MILIEU: REGION TANGER-TETOUAN 2013 :جدول 17:

Groupe d'âge	معدل النشاط			معدل البطالة			فئات السن
	Taux d'activité			Taux de chômage			
	الحضري	القروي	المجموع	الحضري	القروي	المجموع	
	Urbain	Rural	Ensemble	Urbain	Rural	Ensemble	
15 - 24 ans	31,4	45,4	37,8	39,5	8,0	22,2	15 - 24 سنة
25 - 34 ans	57,7	60,8	58,8	22,9	3,5	15,6	25 - 34 سنة
35 - 44 ans	54,3	60,1	56,2	7,3	1,1	5,1	35 - 44 سنة
45 ans et plus	30,2	45,1	34,8	3,1	0,3	2,0	45 سنة و أكثر
<b>Total</b>	<b>41,6</b>	<b>51,2</b>	<b>45,1</b>	<b>17,6</b>	<b>3,8</b>	<b>11,9</b>	<b>المجموع</b>

Source: Direction de la Statistique

المصدر : مديرية الإحصاء



جدول 18 : معدل الشغل الناقص ( % ) للسكان النشطين المشتغلين حسب الجنس والوسط : جهة طنجة-تطوان 2013  
 Tableau 18 : TAUX DE SOUS EMPLOI (%) DE LA POPULATION ACTIVE OCCUPEE SELON LE SEXE ET LE MILIEU : REGION TANGER -TETOUAN 2013

Milieu	Sexe		مجموع Ensemble	الوسط
	ذكور Masculin	إناث Féminin		
Urbain	...	...	5,6	الحضري
Rural	...	...	5,6	القروي
<b>Ensemble</b>	...	...	<b>5,6</b>	<b>المجموع</b>

جدول 19 : معدل النشاط و البطالة ( % ) للسكان البالغين 15 سنة فأكثر حسب الإقليم أو العمالة والوسط : 2013  
 Tableau 19 : TAUX D'ACTIVITE ET TAUX DE CHOMAGE (%) DE LA POPULATION AGEE DE 15 ANS ET PLUS SELON LA PROVINCE/PREFECTURE ET LE MILIEU : 2013

Province / Préfecture	معدل النشاط Taux d'activité			معدل البطالة Taux de chômage			الإقليم/العمالة
	الحضري Urbain	القروي Rural	المجموع Ensemble	الحضري Urbain	القروي Rural	المجموع Ensemble	
	Chefchaouen	41,8	53,2	51,9	24,2	2,9	
Larache	37,0	48,6	42,1	13,7	3,0	8,2	العرانث
Tanger-Assilah	40,1	45,8	40,5	12,7	9,1	12,5	طنجة-أصيلة
Tétouan	44,9	54,8	46,7	23,0	4,3	18,9	تطوان
<b>Total</b>	<b>41,6</b>	<b>51,2</b>	<b>45,1</b>	<b>17,6</b>	<b>3,8</b>	<b>11,9</b>	<b>المجموع</b>

جدول 20 : معدل الشغل الناقص للسكان النشطين المشتغلين البالغين 15 سنة فأكثر حسب الإقليم أو العمالة والوسط: 2013  
 Tableau 20 : TAUX DE SOUS-EMPLOIS DE LA POPULATION ACTIVE OCCUPEE ÂGEE DE 15 ANS ET PLUS SELON LA PROVINCE/PREFECTURE ET LE MILIEU:2013

Province / Préfecture	Milieu		المجموع Ensemble	الإقليم/العمالة
	الحضري Urbain	القروي Rural		
Chefchaouen	11,6	7,4	7,7	شفشاون
Larache	1,0	0,5	0,7	العرانث
Tanger-Assilah	2,5	0,0	2,3	طنجة-أصيلة
Tétouan	10,1	8,7	9,7	تطوان
<b>Total</b>	<b>5,6</b>	<b>5,6</b>	<b>5,6</b>	<b>المجموع</b>

Source: Direction de la Statistique

المصدر : مديرية الإحصاء

Tableau 21 : موظفو الدولة حسب الإقليم أو العمالة والجنس, 2012  
PERSONNEL DE L'ETAT SELON LA PROVINCE/PREFECTURE ET LE SEXE, 2012

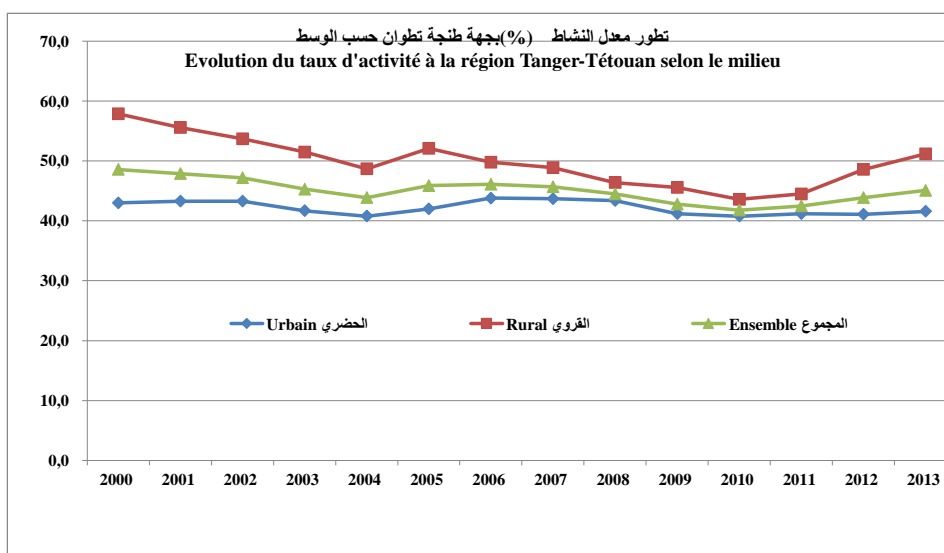
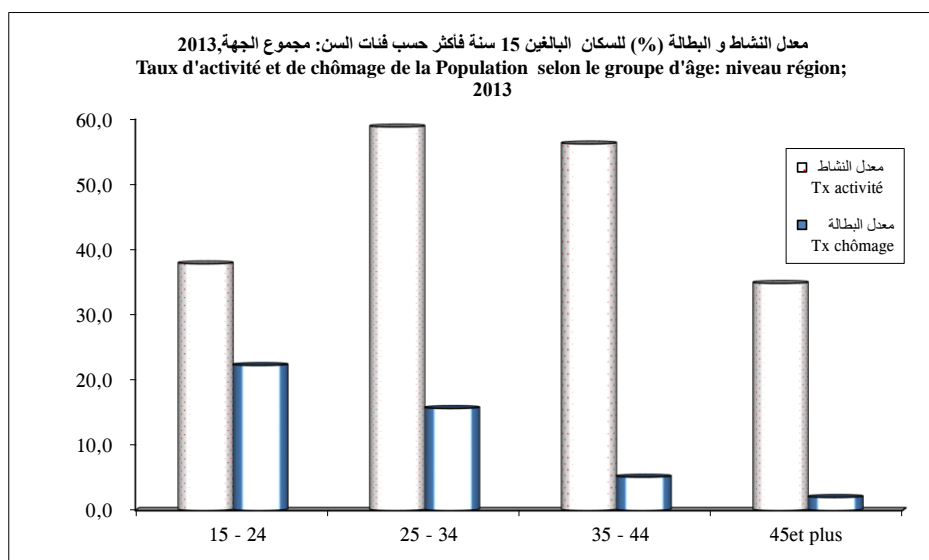
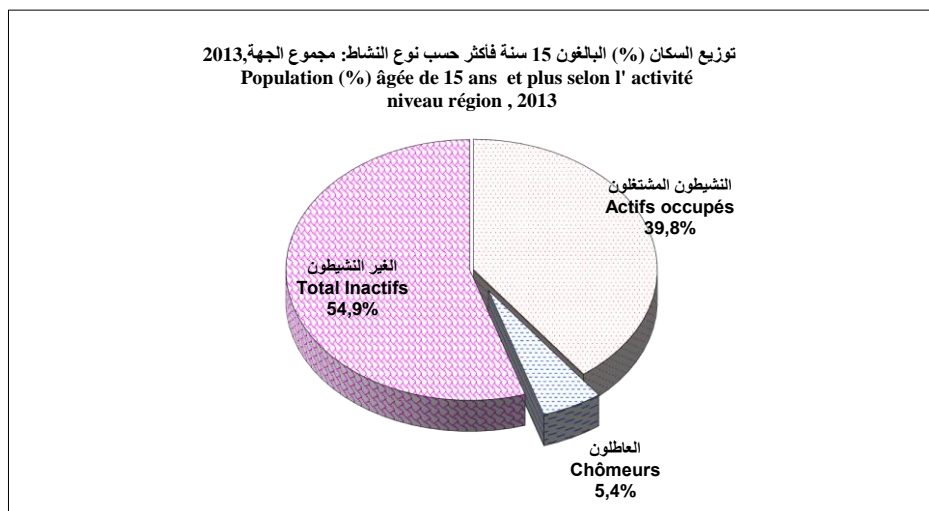
Province/Préfecture	ذكور Masculin	إناث Féminin	المجموع Total	في 31 ديسمبر 2012 الإقليم/العمالة
Chefchaouen	4 501	2 771	7 272	شفشاون
Fahs-Anjra	517	261	778	الفحص أنجرة
Larache	3 516	1 973	5 489	العرانش
Tanger-Assilah	7 551	3 832	11 383	طنجة أصيلة
Tétouan	6 808	3 965	10 773	تطوان
<b>Total</b>	<b>22 893</b>	<b>12 802</b>	<b>35 695</b>	<b>المجموع</b>

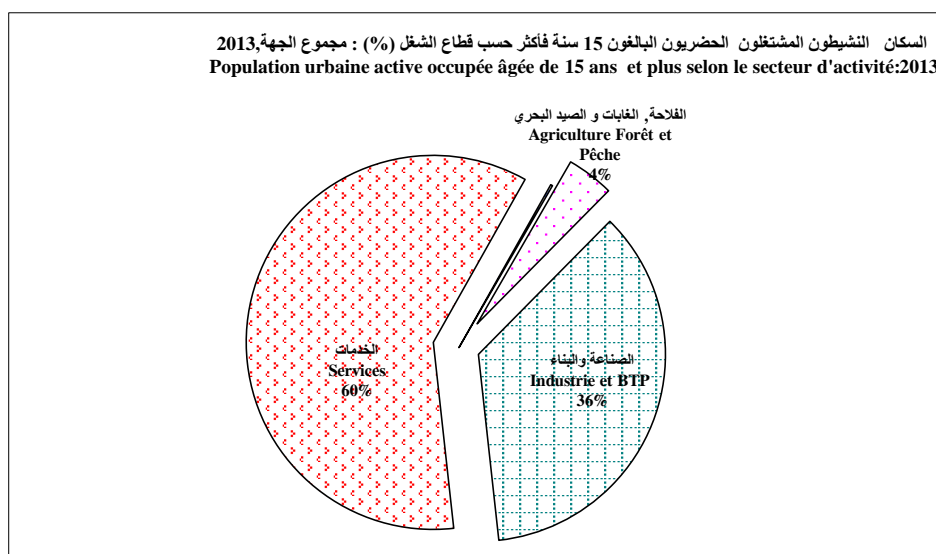
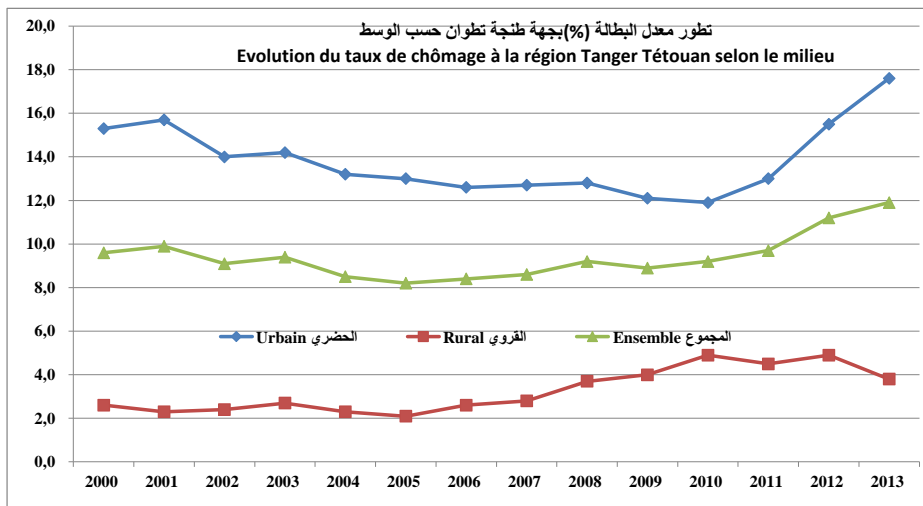
Tableau 22 : موظفو الدولة حسب الجنس  
PERSONNEL DE L'ETAT SELON LE SEXE

Années	ذكور Masculin	إناث Féminin	المجموع Total	السنوات
1999	17 466	8 179	25 645	1999
2000	19 168	8 529	27 697	2000
2001	19 198	8 899	28 097	2001
2002	19 048	9 127	28 175	2002
2003	19 123	9 545	28 668	2003
2004	18 999	9 721	28 720	2004
2005	17 073	8 976	26 049	2005
2006	17 992	10 062	28 054	2006
2007	18 226	10 400	28 626	2007
2008	18 150	10 518	28 668	2008
2009	18 412	10 919	29 331	2009
2010	21 655	11 734	33 389	2010
2011	21 769	12 199	33 968	2011
2012	22 893	12 802	35 695	2012

Source: Direction de la Statistique

المصدر : مديرية الإحصاء





العدل  
JUSTICE

LISTE DES TABLEAU

[sommaire](#)

لائحة الجداول

Tableau 1 :	أنشطة المحاكم الابتدائية, 2012 ACTIVITES DES TRIBUNAUX DE PREMIERE INSTANCE, 2012	جدول 1:
Tableau 2 :	القضايا المدنية حسب المحاكم الابتدائية, 2012 AFFAIRES CIVILES TRAITÉES PAR LES TRIBUNAUX DE PREMIERE INSTANCE, 2012	جدول 2:
Tableau 3 :	القضايا الجنحية حسب المحاكم الابتدائية , 2012 AFFAIRES PENALES TRAITÉES PAR LES TRIBUNAUX DE PREMIERE INSTANCE (TPI), 2012	جدول 3:
Tableau 4 :	أنشطة محاكم المقاطعات التابعة للمحاكم الابتدائية والمراكز القضائية حسب الدوائر الإستئنافية, 2012 ACTIVITES DES TRIBUNAUX D'ARRONDISSEMENTS RATTACHES AUX TPI ET CENTRES JUDICIAIRES SELON LE RESSORT DES COURS D'APPEL, 2012	جدول 4:
Tableau 5 :	أنشطة محاكم الاستئناف, 2012 ACTIVITES DES COURS D'APPEL , 2012	جدول 5:
Tableau 6 :	أنشطة المحكمة التجارية بطنججة 2012 ACTIVITES DU TRIBUNAL COMMERCIAL DE TANGER , 2012	جدول 6:
Tableau 7 :	الأحداث المودعين بمؤسسات حماية الطفولة MINEURS PLACES DANS LES ETABLISSEMENTS DE LA SAUVEGARDE DE L'ENFANCE	جدول 7:
Tableau 8 :	توزيع الخبراء القضائيين والتراجمة،النساح،الموثقين،العدول حسب محاكم الاستئناف REPARTITION DES EXPERTS ET INTERPRETES,COPISTES,NOTAIRES ET ADOULS SELON LES COURS D'APPEL	جدول 8:
Tableau 9 :	توزيع الخبراء القضائيين والتراجمة،النساح،الموثقين،العدول، الأعوان القضائيين والمحامون حسب محاكم الاستئناف, 2012 REPARTITION DES EXPERTS ET INTERPRETES,COPISTES,NOTAIRES,ADOULS ,HUISSIERS ET AVOCATS SELON LES COURS D'APPEL,2012	جدول 9:

## أنشطة المحاكم الابتدائية, 2012

Tableau 1 :

جدول 1:

## ACTIVITES DES TRIBUNAUX DE PREMIERE INSTANCE, 2012

Tribunal	القضايا المدنية			القضايا الجنحية			المحاكم
	Affaires Civiles			Affaires Pénales			
	المسجلة Enrolées	المحكومة Jugées	المخلفة En Instance	المسجلة Enrolées	المحكومة Jugées	المخلفة En Instance	
Chefchaouen	10 513	10 840	1 362	3 195	3 007	3 729	شفشاون
Tétouan	29 056	34 554	8 306	13 559	12 518	7 759	تطوان
Larache	7 368	7 217	1 601	4 787	4 863	859	العرانش
Ksar El kébir	10 401	10 475	1 316	3 555	3 831	846	القصر الكبير
Tanger	43 380	41 627	13 046	22 690	18 348	30 859	طنجة
Assilah	2 651	2 440	652	2 688	2 708	446	أصيلة
<b>Total</b>	<b>103 369</b>	<b>107 153</b>	<b>26 283</b>	<b>50 474</b>	<b>45 275</b>	<b>44 498</b>	<b>المجموع</b>

## القضايا المدنية حسب المحاكم الابتدائية, 2012,

Tableau 2 :

جدول 2:

## AFFAIRES CIVILES TRAITÉES PAR LES TRIBUNAUX DE PREMIERE INSTANCE, 2012

Tribunal	المجموع Total	dont : منه					المحاكم
		نزاعات الشغل Contentieux du travail	حوادث الشغل Accidents de travail	قضايا استعجالية Affaires référées	قضاء الأسرة Justice famille	العقار Affaires immobilières	
<b>A. Enrolées</b>	<b>103 369</b>	<b>4 730</b>	<b>2 136</b>	<b>2 817</b>	<b>59 458</b>	<b>1 809</b>	<b>المسجلة</b>
Chefchaouen	10 513	37	38	201	7 302	277	شفشاون
Tétouan	29 056	1 390	495	765	16 484	414	تطوان
Larache	7 368	183	150	255	3 785	254	العرانش
Ksar El Kabir	10 401	153	134	139	7 319	199	القصر الكبير
Tanger	43 380	2 930	1 303	1 337	23 573	420	طنجة
Assilah	2 651	37	16	120	995	245	أصيلة
<b>A. Jugées</b>	<b>107 153</b>	<b>3 499</b>	<b>2 635</b>	<b>2 873</b>	<b>62 192</b>	<b>1 201</b>	<b>المحكومة</b>
Chefchaouen	10 840	24	20	212	7 656	260	شفشاون
Tétouan	34 554	1 156	1 529	884	19 559	278	تطوان
Larache	7 217	167	137	251	3 645	212	العرانش
Ksar El Kabir	10 475	161	100	144	7 578	199	القصر الكبير
Tanger	41 627	1 991	849	1 382	23 754	252	طنجة
Assilah	2 440						أصيلة
<b>A. En Instance</b>	<b>26 283</b>	<b>5 599</b>	<b>2 913</b>	<b>274</b>	<b>6 041</b>	<b>2 518</b>	<b>المخلفة</b>
Chefchaouen	1 362	52	191	18	150	421	شفشاون
Tétouan	8 306	1 600	433	53	2 071	1 024	تطوان
Larache	1 601	97	137	9	746	150	العرانش
Ksar El Kabir	1 316	59	96	9	562	137	القصر الكبير
Tanger	13 046	3 773	2 019	181	2 322	609	طنجة
Assilah	652	18	37	4	190	177	أصيلة

Source: Ministère de la Justice

المصدر: وزارة العدل

## القضايا الجنحية حسب المحاكم الابتدائية , 2012

Tableau 3 : AFFAIRES PENALES TRAITEES PAR LES TRIBUNAUX DE PREMIERE INSTANCE (TPI), 2012 : جدول 3:

Tribunal	المجموع Total	dont :		منه المخالفات Contraventions	قضايا الأحداث Affaires mineurs	المحاكم
		الجنح Délits	حوادث السير Accidents de la circulation			
<b>A. Enrôlées</b>	<b>50 474</b>	<b>41 241</b>	<b>2 209</b>	<b>4 124</b>	<b>1 191</b>	<b>المسجلة</b>
Chefchaouen	3 195	2 752	137	237	66	شفشاون
Tétouan	13 559	11 746	574	496	444	تطوان
Larache	4 787	3 456	169	156	142	العرانش
Ksar El kébir	3 555	3 130	139	78	97	القصر الكبير
Tanger	22 690	17 911	1 109	2 929	397	طنجة
Assilah	2 688	2 246	81	228	45	أصيلة
<b>A. Jugées</b>	<b>45 275</b>	<b>35 957</b>	<b>2 676</b>	<b>4 006</b>	<b>1 108</b>	<b>المحكومة</b>
Chefchaouen	3 007	2 413	232	237	87	شفشاون
Tétouan	12 518	10 873	604	496	429	تطوان
Larache	4 863	3 426	184	156	119	العرانش
Ksar El kébir	3 831	3 404	220	78	100	القصر الكبير
Tanger	18 348	13 503	1 367	2 811	338	طنجة
Assilah	2 708	2 338	69	228	35	أصيلة
<b>A. En Instance</b>	<b>44 498</b>	<b>36 363</b>	<b>5 935</b>	<b>1 199</b>	<b>379</b>	<b>المخلفة</b>
Chefchaouen	3 729	3 419	259	-	44	شفشاون
Tétouan	7 759	6 073	1 410	-	93	تطوان
Larache	859	538	162	-	37	العرانش
Ksar El kébir	846	588	171	-	5	القصر الكبير
Tanger	30 859	25 413	3 893	1 199	176	طنجة
Assilah	446	332	40	-	24	أصيلة

## أنشطة محاكم المقاطعات التابعة للمحاكم الابتدائية والمراكز القضائية

Tableau 4 : ACTIVITES DES TRIBUNAUX D'ARRONDISSEMENTS RATTACHES AUX TPI ET CENTRES JUDICIAIRES SELON LE RESSORT DES COURS D'APPEL, 2012 : جدول 4:

Activité	المراكز القضائية Centres Judiciaires		أقسام قضاء القرب Sections des juridictions de proximité		المجموع Total		الأنشطة
	طنجة Tanger	تطوان Tétouan	طنجة Tanger	تطوان Tétouan	طنجة Tanger	تطوان Tétouan	
	<b>Affaires Civiles</b>	-	<b>688</b>	-	<b>644</b>	-	
- Enrolées	-	327	-	313	-	<b>640</b>	المسجلة
- Jugées	-	153	-	136	-	<b>289</b>	المحكومة
- En Instance	-	208	-	195	-	<b>403</b>	المخلفة
<b>Affaires Pénales</b>	-	<b>197</b>	-	<b>197</b>	-	<b>394</b>	<b>القضايا الجنحية</b>
- Enrolées	-	96	-	96	-	<b>192</b>	المسجلة
- Jugées	-	71	-	71	-	<b>142</b>	المحكومة
- En Instance	-	30	-	30	-	<b>60</b>	المخلفة
<b>Total</b>	-	<b>885</b>	-	<b>841</b>	-	<b>1 726</b>	<b>المجموع</b>
- Enrolées	-	423	-	409	-	832	المسجلة
- Jugées	-	224	-	207	-	431	المحكومة
- En Instance	-	238	-	225	-	463	المخلفة

Tableau 5 : أنشطة محاكم الاستئناف، 2012  
ACTIVITES DES COURS D'APPEL , 2012  
جدول 5:

Activité	م.إ. طنجة C.A. Tanger		م.إ. تطوان C.A.Tétouan		المجموع Total	الأنشطة
<b>Affaires Civiles</b>	<b>11 284</b>		<b>5 063</b>		<b>16 347</b>	القضايا المدنية
- Enrolées	4 168		1 940		6 108	المسجلة
- Jugées	3 724		1 678		5 402	المحكومة
- En Instance	3 392		1 445		4 837	المخلفة
<b>Affaires Pénales</b>	<b>18 513</b>		<b>14 998</b>		<b>33 511</b>	القضايا الجنحية
- Enrolées	8 561		5 768		14 329	المسجلة
- Jugées	8 671		6 445		15 116	المحكومة
- En Instance	1 281		2 785		4 066	المخلفة
<b>Total</b>	<b>29 797</b>		<b>20 061</b>		<b>49 858</b>	المجموع
- Enrolées	12 729		7 708		20 437	المسجلة
- Jugées	12 395		8 123		20 518	المحكومة
- En Instance	4 673		4 230		8 903	المخلفة

C.A: Cours d'Appel

م.أ:محاكم الاستئناف

Tableau 6 : أنشطة المحكمة التجارية بطنجة 2012  
ACTIVITES DU TRIBUNAL COMMERCIAL DE TANGER , 2012  
جدول 6:

Activité	المجموع Total	منه				التشاطر
		الاستعجالي	قضايا الموضوع	تجاري متنوع	الأوامر بالأداء	
Affaires enrólées	9 830	874	1 954	1 444	864	القضايا المسجلة
Affaires jugées	135 338	725	1 447	1 312	864	القضايا المحكومة
Affaires en instance	4 800	368	2 524	1 717	-	القضايا المخلفة
<b>Total</b>	<b>149 968</b>	<b>1 967</b>	<b>5 925</b>	<b>4 473</b>	<b>1 728</b>	المجموع

الأحداث المودعين بمؤسسات حماية الطفولة

Tableau 7 :  
MINEURS PLACES DANS LES ETABLISSEMENTS DE LA SAUVEGARDE DE L'ENFANCE  
جدول 7:

Type d'Etablissement	2007	2008	2009	2010	2011	2012	نوع المؤسسات
<b>Larache</b>							العرائش
Centre de Rééducation	127	124	192	198	53	-	مركز إعادة التربية
<b>Tanger</b>							طنجة
Centre d'Observation et de Rééducation	129	130	214	142	186	197	مركز الملاحظة و إعادة التربية
<b>Total</b>	<b>256</b>	<b>254</b>	<b>406</b>	<b>340</b>	<b>239</b>	<b>197</b>	المجموع

Source: Ministère de la Justice

المصدر: وزارة العدل



توزيع الخبراء القضائيين والترجمة،النساخ،الموثقين،العدول  
حسب محاكم الاستئناف

Tableau 8 :

جدول 8:

REPARTITION DES EXPERTS ET INTERPRETES,COPISTES,NOTAIRES  
ET ADOULS SELON LES COURS D'APPEL

Cours d'appel	2008	2009	2010	2011	2012	محاكم الاستئناف
<b>محكمة الاستئناف بطنجة</b>						
Experts et interprets	172	176	175	187	187	الخبراء القضائيين والترجمة
Copistes	29	28	27	50	48	النساخ
Notaires	39	42	50	50	55	الموثقون
Adouls	211	206	204	203	248	العدول
<b>محكمة الاستئناف بتطوان</b>						
Experts et interprets	40	41	42	43	43	الخبراء القضائيين والترجمة
Copistes	20	20	20	30	31	النساخ
Notaires	11	13	18	18	18	الموثقون
Adouls	184	178	177	171	198	العدول
<b>المجموع</b>						
Experts et interprets	212	217	217	230	230	الخبراء القضائيين والترجمة
Copistes	49	48	47	80	79	النساخ
Notaires	50	55	68	68	73	الموثقون
Adouls	395	384	381	374	446	العدول

توزيع الخبراء القضائيين والترجمة،النساخ،الموثقين،العدول، الأعران القضائيين والمحامون  
حسب محاكم الاستئناف،2012

Tableau 9 :

جدول 9:

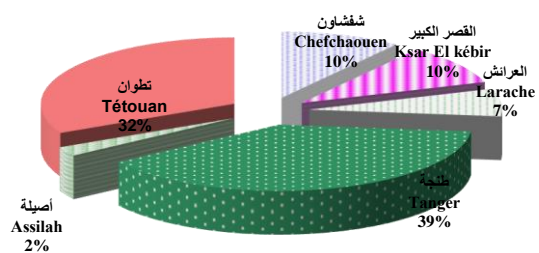
REPARTITION DES EXPERTS ET INTERPRETES,COPISTES,NOTAIRES,ADOULS  
,HUISSIERS  
ET AVOCATS SELON LES COURS D'APPEL,2012

Cours d'appel	المجموع		محاكم الاستئناف
	ذكور Masculin	إناث Féminin	
<b>محكمة الاستئناف بطنجة</b>			
Experts	134	15	149
Interprets	21	17	38
Copistes	39	9	48
Notaires	...	...	55
Adouls	...	...	248
Huissiers	59	9	68
Avocats Titulaires	529	102	631
<b>محكمة الاستئناف بتطوان</b>			
Experts	30	-	30
Interprets	8	5	13
Copistes	22	9	31
Notaires	...	...	18
Adouls	...	...	198
Huissiers	36	1	37
Avocats titulaires	207	34	241
<b>المجموع</b>			
Experts	164	15	179
Interprets	29	22	51
Copistes	61	18	79
Notaires	...	...	73
Adouls	...	...	446
Huissiers	95	10	105
Avocats	736	136	872

Source: Ministère de la Justice

المصدر: وزارة العدل

القضايا المدنية المحكومة من طرف المحاكم الابتدائية (%), 2012  
Affaires civiles jugées par les tribunaux de 1ère instance , 2012



القضايا الجنحية المحكومة من طرف المحاكم الابتدائية (%), 2012  
Affaires pénales jugées par les tribunaux de 1ère instane; 2012

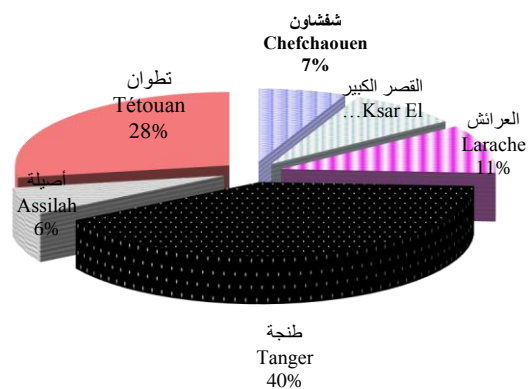


Tableau 1 :	التجهيزات الرياضية حسب الإقليم أو العمالة, 2013 INSTALLATIONS SPORTIVES PAR PROVINCE/PREFECTURE , 2013	جدول 1:
Tableau 2 :	الأندية الرياضية المنضوية تحت لواء الجامعات, 2013 CLUBS SPORTIFS SELON LA FEDERATION ET LA PROVINCE /PREFECTURE,2013	جدول 2:
Tableau 3 :	المنخرطون في الأندية الرياضية حسب الإقليم أو العمالة, 2013 ADHERANTS AUX CLUBS SPORTIFS SELON LA PROVINCE/ PREFECTURE ,2013	جدول 3:
Tableau 4 :	أنشطة المنشآت الثقافية و الترفيهية حسب الإقليم أو العمالة, 2013 ACTIVITES DES ETABLISSEMENTS CULTURELS ET DE LOISIRS PAR PROVINCE/PREFECTURE,2013	جدول 4:
Tableau 5 :	أنشطة مراكز الإستقبال حسب المدينة ACTIVITES DES CENTRES D'ACCUEIL PAR VILLE	جدول 5:
Tableau 6 :	المشاركون في المخيمات الصيفية حسب الإقليم أو العمالة, 2013 PARTICIPANTS AUX COLONIES DE VACANCES PAR PROVINCE/PREFECTURE , 2013	جدول 6:
Tableau 7 :	المؤطرون في المخيمات الصيفية حسب الإقليم أو العمالة, 2013 ENCADRANTS AUX COLONIES DE VACANCES PAR PROVINCE/ PREFECTURE , 2013	جدول 7:
Tableau 8 :	النشاط السينمائي حسب الإقليم أو العمالة, 2012 ACTIVITE CINEMATOGRAPHIQUE PAR PROVINCE/ PREFECTURE , 2012	جدول 8 :

التجهيزات الرياضية حسب الإقليم أو العمالة, 2013

Tableau 1 :

جدول 1:

INSTALLATIONS SPORTIVES PAR PROVINCE/PREFECTURE , 2013

Installations	شفشاون	الفحص أنجرة	العرائش	المضيق- الغنديق	طنجة - أصيلة	تطوان	وزان	المجموع	التجهيزات الرياضية
	Chefchaouen	Fahs-Anjra	Larache	M'diq-Fnideq	Tanger-Assilah	Tétouan	Ouezzane	Total	
كرة القدم	5	-	2	3	7	9	1	27	كرة القدم
كرة السلة	6	-	2	1	9	3	2	23	كرة السلة
كرة اليد	6	-	2	1	4	2	1	16	كرة اليد
كرة الطائرة	6	-	2	1	2	1	1	13	كرة الطائرة
كرة المضرب	1	-	-	1	2	-	1	5	كرة المضرب
الكرة المستطيلة	-	-	-	-	-	-	-	-	الكرة المستطيلة
الكولف	-	-	-	-	1	-	-	1	الكولف
المسابح	-	-	-	1	-	1	1	3	المسابح
القاعدة البحرية	-	-	-	-	1	-	-	1	القاعدة البحرية
القاعات الرياضية	1	-	-	1	2	4	1	9	القاعات الرياضية
الكريكت	-	-	-	-	-	-	-	-	الكريكت
المركب الرياضي	-	-	-	-	-	1	1	2	المركب الرياضي

Tableau 2 :

جدول 2:

الأندية الرياضية المنضوية تحت لواء الجامعات, 2013  
CLUBS SPORTIFS SELON LA FEDERATION ET  
LA PROVINCE /PREFECTURE,2013

Fédération	شفشاون	الفحص أنجرة	العرائش	المضيق- الغنديق	طنجة - أصيلة	تطوان	وزان	المجموع	الأندية الرياضية
	Chefchaouen	Fahs-Anjra	Larache	iq-Fnideq	Tanger-Assilah	Tétouan	Ouezzane	Total	
ألعاب القوى	2	-	4	2	4	4	1	17	ألعاب القوى
كرة السلة	1	-	3	2	3	2	1	12	كرة السلة
الملاكمة	-	-	-	-	1	-	-	1	الملاكمة
سباق الدراجات	1	-	3	-	3	2	2	11	سباق الدراجات
الشطرنج	1	-	1	1	4	5	-	12	الشطرنج
كرة القدم	2	-	13	7	42	8	2	74	كرة القدم
الجمباز	-	-	-	-	-	1	-	1	الجمباز
كرة اليد	1	-	1	1	2	3	1	9	كرة اليد
الكاراتي	1	-	10	4	66	13	-	94	الكاراتي
سباق الدراجات النارية بالأرياف	-	-	-	-	-	1	-	1	سباق الدراجات النارية بالأرياف
الكرة الحديدية	1	-	3	1	1	2	1	9	الكرة الحديدية
الميكانيك	-	-	-	-	-	-	-	-	الميكانيك
الفول كونطكت	1	-	4	2	25	12	2	46	الفول كونطكت
التيكواندو	-	-	9	4	45	26	5	89	التيكواندو
كرة المضرب	-	-	-	-	2	-	-	2	كرة المضرب
رياضة الأشخاص المعاقين	-	-	-	-	-	5	-	5	رياضة الأشخاص المعاقين
كولتوريزم	-	-	-	2	-	26	-	28	كولتوريزم
السياحة	-	-	-	1	-	1	1	3	السياحة
الزوارق الشراعية	-	-	1	-	-	-	-	1	الزوارق الشراعية
(Equitation,Cricket, ,.)	2	-	-	-	4	-	-	6	الأندية الرياضية الأخرى
<b>Total</b>	<b>13</b>	<b>-</b>	<b>52</b>	<b>27</b>	<b>202</b>	<b>111</b>	<b>16</b>	<b>421</b>	<b>المجموع</b>

Source :Délégations Provinciales du Ministère de la Jeunesse et des Sports

المصدر: النيابات الإقليمية لوزارة الشباب و الرياضة

Tableau 3 : المنخرطون في الأندية الرياضية حسب الإقليم أو العمالة, 2013  
ADHERANTS AUX CLUBS SPORTIFS SELON LA PROVINCE/ PREFECTURE ,2013 جدول 3:

Clubs	شفشاون	الفحص أنجرة	العراش	المضيق- الغنديق	طنجة-أصيلة	تطوان	وزان	المجموع	الأندية الرياضية
	Chefchaouer	Fahs-Anjra	Larache	iq-Fnideq	Tanger- Assilah	Tétouan	Ouezzane	Total	
Athlétisme	150	-	800	...	342	...	20	1 312	ألعاب القوى
Basket-Ball	100	-	540	...	500	...	30	1 170	كرة السلة
Boxe	-	-	-	...	20	...	-	20	الملاكمة
Cyclisme	30	-	45	...	80	...	60	215	سباق الدراجات
Echecs	40	-	50	...	...	...	-	90	الشطرنج
Foot-Ball	250	-	1 130	...	4 500	...	180	6 060	كرة القدم
Gymnastique	-	-	-	...	-	...	-	-	الجمباز
Hand-Ball	70	-	40	...	65	...	30	205	كرة اليد
Karaté	100	-	650	...	920	...	-	1 670	الكاراتي
Motocross	-	-	-	...	-	...	-	-	سباق الدراجات النارية بالأرياف
Pétanque	40	-	50	...	...	...	100	190	الكرة الحديدية
Full-Contact	30	-	240	...	460	...	85	815	الفول كونطكت
Tae-Kwondo	-	-	540	...	652	...	150	1 342	التايكوندو
Tennis	-	-	-	...	...	...	-	-	كرة المضرب
Sports des Handicapés	-	-	-	...	-	...	-	-	رياضة الأشخاص المعاقين
Culturisme	-	-	-	...	-	...	-	-	كولتوريزم
Natation	-	-	-	...	-	...	10	10	السياحة
Planche à Voile	-	-	27	...	-	...	-	27	الزوارق الشراعية
Autres	140	-	-	...	95	...	-	235	الأندية الرياضية الأخرى
<b>Total</b>	<b>950</b>	<b>-</b>	<b>4 112</b>	<b>...</b>	<b>7 634</b>	<b>...</b>	<b>665</b>	<b>13 361</b>	<b>المجموع</b>

Tableau 4 : أنشطة المنشآت الثقافية والترفيهية حسب الإقليم أو العمالة, 2013  
ACTIVITES DES ETABLISSEMENTS CULTURELS ET DE LOISIRS PAR  
PROVINCE/PREFECTURE,2013 جدول 4:

Etablissements	شفشاون	الفحص أنجرة	العراش	المضيق- الغنديق	طنجة-أصيلة	تطوان	وزان	المجموع	المؤسسات
	Chefchaouen	Fahs-Anjra	Larache	M'diq- Fnideq	Tanger- Assilah	Tétouan	Ouezzane	Total	
<b>Foyers Féminins</b>									الأندية النسوية
Foyers	1	1	2	3	7	5	3	22	الأندية
Encadrants	6	1	3	4	38	5	10	67	الموظفون
Bénéficiaires	80	27	60	111	725	255	48	1 306	المشاركون
<b>Jardins d'Enfants</b>									رياض الأطفال
Etablissements	2	1	1	1	4	4	3	16	المؤسسات
Jardinières	5	2	-	-	17	2	1	26	المرقيات
Bénéficiaires	60	195	50	44	185	208	100	842	المشاركون
<b>Maisons de Jeunes</b>									دور الشباب
Etablissements	6	3	2	3	8	8	9	39	المؤسسات
Bénéficiaires :	18 600	17 730	10 913	894	16 200	7 695	27 033	99 065	المشاركون
* Activités normales	5 700	10 710	8 255	870	6 060	7 560	9 583	48 738	الأنشطة العادية
* Activités de Rayonnement	12 900	7 020	2 658	24	10 140	135	17 450	50 327	الأنشطة الإشعاعية

Source :Délégations Provinciales du Ministère de la Jeunesse et des Sports

المصدر: التياتب الإقليمية لوزارة الشباب و الرياضة

Tableau 5 : أنشطة مراكز الإستقبال حسب المدينة :جدول 5:

ACTIVITES DES CENTRES D'ACCUEIL PAR VILLE

Centre	الطاقة الإيوائية Capacité Litière	2007 2008 2009 2010 2011 2012 2013							المركز
		2007	2008	2009	2010	2011	2012	2013	
Chefchaouen	70	1 017	1 375	1 375	1 471	662	780	1226	شفشاون
Larache(1)	50	803	508	857	2 740	592	670	...	العرانش "(1)"
Tanger(1)	80	1 119	1 116	1 047	972	1 029	1203	...	طنجة "(1)"
Tétouan	47	1 380	1 407	1 129	876	1 293	780	1388	تطوان
Total	247	4 319	4 406	4 408	6 059	3 576	3 433	2 614	المجموع

(1):En cours d'aménagement

Tableau 6 : المشاركون في المخيمات الصيفية حسب الإقليم أو العمالة, 2013 :جدول 6:  
PARTICIPANTS AUX COLONIES DE VACANCES PAR PROVINCE/PREFECTURE , 2013

Province/Prefecture	Période				المجموع Total	الإناث Fiminin	الإقليم أو العمالة
	1 <sup>ère</sup>	2 <sup>ème</sup>	3 <sup>ème</sup>	4 <sup>ème</sup>			
Chefchaouen	200	280	460	270	1 210	355	شفشاون
Fahs-Anjra	-	-	-	-	-	-	فحص-أنجرة
M'diq-Fnideq	1 195	1 590	1 130	540	4 455	1 380	المضيق-الفنيدق
Larache	522	200	320	180	1 222	302	العرانش
Tanger - Assilah	559	220	304	1 083	2 166	...	طنجة - أصيلة
Tétouan	516	702	530	420	2 168	712	تطوان
Ouezzane	475	300	100	200	1 075	374	وزان
Total	3 467	3 292	2 844	2 693	12 296	3 123	المجموع

Tableau 7 : المؤطرون في المخيمات الصيفية حسب الإقليم أو العمالة, 2013 :جدول 7:  
ENCADRANTS AUX COLONIES DE VACANCES PAR PROVINCE/ PREFECTURE , 2013

Province/ Préfecture	Période				المجموع Total	الإناث Fiminin	الإقليم أو العمالة
	1 <sup>ère</sup>	2 <sup>ème</sup>	3 <sup>ème</sup>	4 <sup>ème</sup>			
Chefchaouen	25	26	33	27	111	51	شفشاون
Fahs-Anjra	-	-	-	-	-	-	فحص-أنجرة
M'diq-Fnideq	102	182	102	76	462	193	المضيق-الفنيدق
Larache	61	19	38	20	138	-	العرانش
Tanger - Assilah	83	197	95	110	485	...	طنجة - أصيلة
Tétouan	57	121	86	55	319	128	تطوان
Ouezzane	42	44	11	18	115	39	وزان
Total	328	545	354	288	1515	372	المجموع

Source :Délégations Provinciales du Ministère de la Jeunesse et des Sports

المصدر: النيابات الإقليمية لوزارة الشباب و الرياضة

Tableau 8 : **النشاط السينمائي حسب الإقليم أو العمالة, 2012** : جدول 8 :  
**ACTIVITE CINEMATOGRAPHIQUE PAR PROVINCE/ PREFECTURE , 2012**

Activités Cinématographiques	شفشاون	العراش	ولاية طنجة	تطوان	وزان	المجموع	النشاط السينمائي
	Chefchaouen	Larache	Wilaya Tanger	Tétouan	Ouezzane	Total	
Salles de Cinéma	-	-	5	2	-	7	عدد قاعات السينما
Places	-	-	3 263	2 150	-	5 413	عدد المقاعد
Entrées Annuelles	-	-	120 453	47 919	-	168 372	عدد الدخول سنويا
Recettes Annuelles brutes (en1000 Dh)	-	-	1 906	1 376	-	3 282	المدخول السنوي الخام(بالف درهم)

Source: Centre Cinématographique Marocain

المصدر: المركز السنمائي المغربي

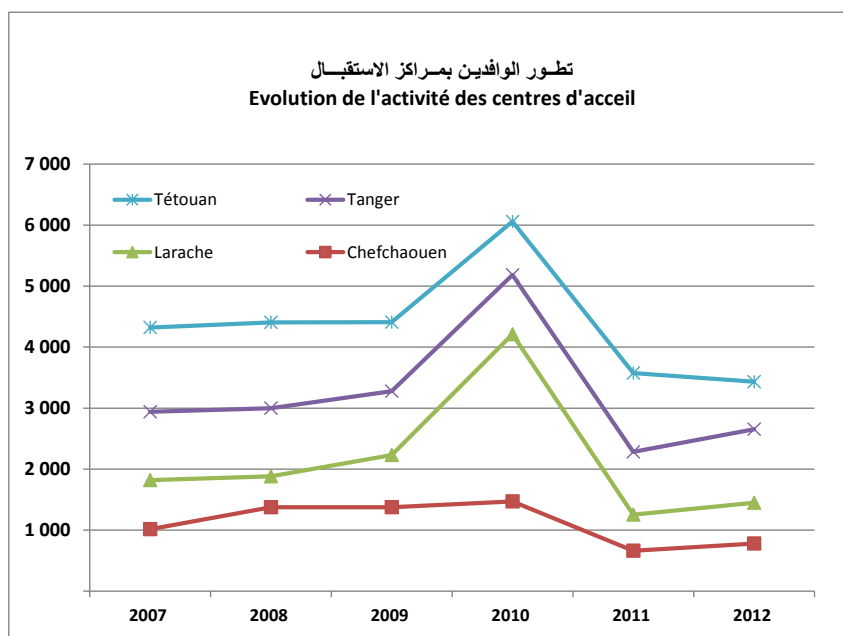
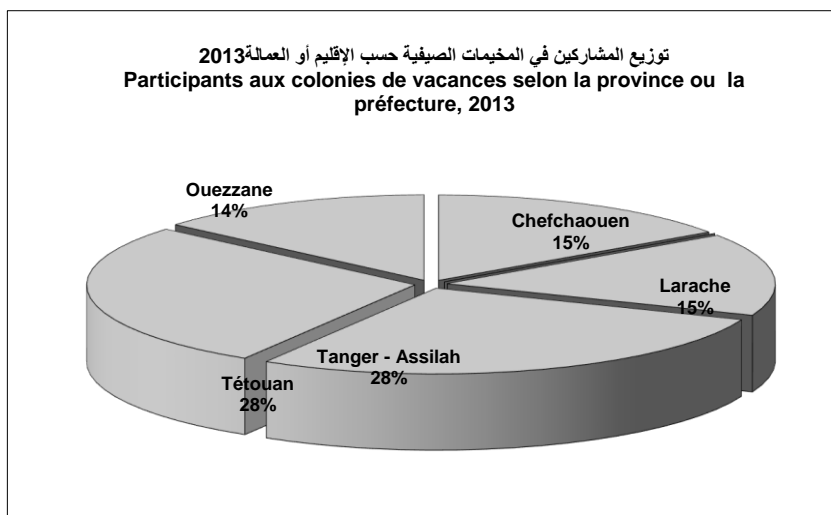




Tableau 1 :	مراكز التربية والتكوين حسب الإقليم/العمالة، 2013 CENTRES D'EDUCATION ET DE FORMATION PAR PROVINCE/PREFECTURE 2013	جدول 1:
Tableau 2 :	مراكز التكوين المهني حسب الإقليم/العمالة، 2013 CENTRES DE FORMATION PROFESSIONNELLE PAR PROVINCE/PREFECTURE 2013	جدول 2:
Tableau 3 :	المؤسسات الخيرية و رياض الأطفال حسب الإقليم / العمالة، 2013 ETABLISSEMENTS DE BIENFAISANCE ET JARDINS D'ENFANTS PAR PROVINCE /PREFECTURE, 2013	جدول 3:
Tableau 4 :	المستفيدون من المؤسسات الخيرية حسب مستوى التكوين و الإقليم/العمالة، 2013 BENEFICIAIRES DES ETABLISSEMENTS DE BIENFAISANCE PAR NIVEAU DE FORMATION ET PAR PROVINCE/PREFECTURE ,2013	جدول 4:
Tableau 5 :	كمية المواد الأساسية الموزعة حسب الإقليم/العمالة، 2013 QUANTITES DE PRODUITS ALIMENTAIRES DISTRIBUEES PAR PROVINCE/PREFECTURE,2013	جدول 5 :
Tableau 6 :	مراكز المعاقين والتعاونيات اليوسفية للمشلولين حسب الإقليم / العمالة، 2013 CENTRES POUR HANDICAPES ET COOPERATIVES YOUSOUFIA DES PARALYTIQUES PAR PROVINCE /PREFECTURE, 2013	جدول 6:
Tableau 7 :	مراكز دار المواطن و فضاءات محو الأمية حسب الإقليم / العمالة، 2013 CENTRES DAR AL MOUATEN ET ESPACES D'ALPHABETISATION PAR PROVINCE /PREFECTURE, 2013	جدول 7:

مراكز التربية والتكوين حسب الإقليم/العمالة، 2013

Tableau 1 : CENTRES D'EDUCATION ET DE FORMATION PAR PROVINCE/PREFECTURE 2013 :جدول 1:

Province/Prefecture	مراكز التربية والتكوين Centres d' Education et de Formation			الإقليم/العمالة
	المنشآت		الموظرون	
	Etablissements	Bénéficiaires	Encadrants	
Chefchaouen	22	658	22	شفشاون
Fahs-Anjra	5	217	17	فحص-أنجرة
Larache	23	1 060	53	العرانش
M'diq-Fnideq	8	543	31	المضيق-الفيندق
Ouezzane	19	339	30	وزان
Tanger-Assilah	9	1 131	66	طنجة-أصيلة
Tetouan	13	858	35	تطوان
<b>Total</b>	<b>99</b>	<b>4 806</b>	<b>254</b>	<b>المجموع</b>

مراكز التكوين المهني حسب الإقليم/العمالة، 2013

Tableau 2 : CENTRES DE FORMATION PROFESSIONNELLE PAR PROVINCE/PREFECTURE 2013 :جدول 2:

Province/Prefecture	المراكز	التلاميذ	المكونون	الإقليم/العمالة
	Centres	Elèves	Formateurs	
Chefchaouen	1	53	7	شفشاون
Fahs-Anjra	-	-	2	فحص-أنجرة
Larache	2	97	5	العرانش
M'diq-Fnideq	-	-	-	المضيق-الفيندق
Ouezzane	1	14	4	وزان
Tanger-Assilah	1	172	6	طنجة-أصيلة
Tetouan	2	407	9	تطوان
<b>Total</b>	<b>7</b>	<b>743</b>	<b>33</b>	<b>المجموع</b>

المؤسسات الخيرية ورياض الأطفال حسب الإقليم / العمالة، 2013

Tableau 3 : ETABLISSEMENTS DE BIENFAISANCE ET JARDINS D'ENFANTS PAR PROVINCE /PREFECTURE, 2013 :جدول 3:

Province/Prefecture	المؤسسات الخيرية			رياض الأطفال			الإقليم/العمالة
	Etablissements de bienfaisance		الموظرون	Jardins d'enfants		الموظرون	
	المنشآت	المستفيدون		المنشآت	المستفيدون		
Etablissements	Bénéficiaires	Encadrants	Etablissements	Bénéficiaires	Encadrants		
Chefchaouen	23	1 533	140	8	396	16	شفشاون
Fahs-Anjra	5	507	45	-	-	-	فحص-أنجرة
Larache	9	693	55	10	281	15	العرانش
M'diq-Fnideq	2	87	18	5	180	7	المضيق-الفيندق
Ouezzane	24	1 398	154	10	252	7	وزان
Tanger-Assilah	6	537	114	7	433	19	طنجة-أصيلة
Tetouan	6	970	102	8	431	16	تطوان
<b>Total</b>	<b>75</b>	<b>5 725</b>	<b>628</b>	<b>48</b>	<b>1 973</b>	<b>80</b>	<b>المجموع</b>

Source : Délégations Provinciales de l'Entraide Nationale

المصدر : المندوبيات الإقليمية للتعاون الوطني

المستفيدون من المؤسسات الخيرية حسب مستوى التكوين و الإقليم/العمالة، 2013

Tableau 4 : BENEFCIAIRES DES ETABLISSEMENTS DE BIENFAISANCE PAR NIVEAU DE FORMATION ET PAR PROVINCE/PREFECTURE ,2013 : جدول 4

Province /Préfecture	الإبتدائي	الثانوي الإعدادي	الثانوي التأهيلي	التكوين المهني	الجامعي	المجموع Total	الإقليم/العمالة
	Primaire	Secondaire Collegial	Secondaire Qualifiant	Formation Professionnelle	Niveau Universitaire		
Chefchaouen	-	1 148	349	-	-	1 497	شفشاون
Fahs-Anjra	-	406	101	-	-	507	فحص-أنجرة
Larache	5	629	48	4	-	686	العرانش
M'diq-Fnideq	2	9	54	2	-	67	المضيق-الفيديق
Ouezzane	7	1 136	255	-	-	1 398	وزان
Tanger-Assilah	79	43	23	6	1	152	طنجة-أصيلة
Tetouan	39	138	50	5	15	247	تطوان
<b>Total</b>	<b>132</b>	<b>3 509</b>	<b>880</b>	<b>17</b>	<b>16</b>	<b>4 554</b>	<b>المجموع</b>

كمية المواد الأساسية الموزعة حسب الإقليم/العمالة، 2013

Tableau 5 : QUANTITES DE PRODUITS ALIMENTAIRES DISTRIBUEES PAR PROVINCE/PREFECTURE,2013 : جدول 5

Province /Préfecture	الدقيق (بالكغ)	الزيت (بالتر)	الإقليم/العمالة
	Farine (en Kg)	Huile (en Litres)	
Chefchaouen	24 000	2 880	شفشاون
Fahs-Anjra	4 500	540	فحص-أنجرة
Larache	52 500	6 300	العرانش
M'diq-Fnideq	12 000	1 440	المضيق-الفيديق
Ouezzane	-	-	وزان
Tanger-Assilah	159 000	28 620	طنجة-أصيلة
Tetouan	65 500	8 020	تطوان
<b>Total</b>	<b>317 500</b>	<b>47 800</b>	<b>المجموع</b>

مراكز المعاقين والتعاونيات اليوسفية للمشلولين حسب الإقليم / العمالة، 2013

Tableau 6 : CENTRES POUR HANDICAPES ET COOPERATIVES YOUSOUFIA DES PARALYTIQUES PAR : جدول 6

Province/Préfecture	مراكز المعاقين			التعاونيات اليوسفية للمشلولين			الإقليم/العمالة
	Centre pour handicapés			Coopératives Yousoufia des paralytiques			
	المنشآت	المستفيدون	الموظرون	المنشآت	المستفيدون	الموظرون	
	Etablissements	Bénéficiaires	Encadrants	Etablissements	Bénéficiaires	Encadrants	
Chefchaouen	-	-	-	3	80	-	شفشاون
Fahs-Anjra	-	-	-	1	5	7	فحص-أنجرة
Larache	1	40	8	7	175	7	العرانش
M'diq-Fnideq	-	-	-	2	40	3	المضيق-الفيديق
Ouezzane	-	-	-	2	35	2	وزان
Tanger-Assilah	2	103	21	11	530	76	طنجة-أصيلة
Tetouan	1	643	129	6	205	40	تطوان
<b>Total</b>	<b>4</b>	<b>786</b>	<b>158</b>	<b>32</b>	<b>1 070</b>	<b>135</b>	<b>المجموع</b>

مراكز دار المواطن و فضاءات محو الأمية حسب الإقليم / العمالة، 2013

Tableau 7 : CENTRES DAR AL MOUATEN ET ESPACES D'ALPHABETISATION PAR PROVINCE /PREFECTURE, 2013 : جدول 7

Province/Préfecture	مراكز دار المواطن			فضاءات محو الأمية			الإقليم/العمالة
	Centre Dar Al Mouaten			Espaces d'alphabétisation			
	المنشآت	المستفيدون	الموظرون	المنشآت	المستفيدون	الموظرون	
	Etablissements	Bénéficiaires	Encadrants	Etablissements	Bénéficiaires	Encadrants	
Chefchaouen	-	-	-	13	243	13	شفشاون
Fahs-Anjra	-	-	-	1	30	1	فحص-أنجرة
Larache	2	206	8	8	208	10	العرانش
M'diq-Fnideq	3	1 002	7	4	119	5	المضيق-الفيديق
Ouezzane	1	188	24	-	-	-	وزان
Tanger-Assilah	1	45	5	10	178	9	طنجة-أصيلة
Tetouan	-	-	-	9	263	12	تطوان
<b>Total</b>	<b>7</b>	<b>1 441</b>	<b>44</b>	<b>45</b>	<b>1 041</b>	<b>50</b>	<b>المجموع</b>

Source : Délégations Provinciales de l'Entraide Nationale

المصدر: مندوبيات الإقليمية للتعاون الوطني

الأثمنة

PRIX

Sommaire

LISTE DES TABLEAUX

لائحة الجداول

Tableau 1 :	الرقم الإستهلاكي للأثمن عند الإستهلاك بمدينة طنجة , تطوان والمستوى الوطني 2013(أساس 100 : 2006 , 478 مادة ) <b>INDICE DES PRIX A LA CONSOMMATION A TANGER,TETOUAN ET NATIONAL,2013 (Base 100 :2006,478 Articles)</b>	جدول 1:
Tableau 2 :	الرقم الإستهلاكي للأثمن عند الإستهلاك لمدينة طنجة (أساس 100 : 2006 , 478 مادة) <b>INDICE DES PRIX A LA CONSOMMATION A TANGER (Base 100 :2006,478 Articles)</b>	جدول 2:
Tableau3 :	الرقم الإستهلاكي للأثمن عند الإستهلاك لمدينة تطوان (أساس 100 : 2006 , 478 مادة) <b>INDICE DES PRIX A LA CONSOMMATION A TETOUAN (Base 100 :2006,478 Articles)</b>	جدول 3:
Tableau 4 :	الرقم الإستهلاكي السنوي للأثمن عند الإستهلاك حسب الأقسام لمدينة طنجة (الأساس 100:2006) <b>INDICE DES PRIX A LA CONSOMMATION ANNUEL PAR DIVISIONS POUR LA VILLE TANGER (Base 100:2006)</b>	جدول 4:
Tableau 5 :	الرقم الإستهلاكي السنوي للأثمن عند الإستهلاك حسب الأقسام لمدينة تطوان (الأساس 100:2006) <b>INDICE DES PRIX A LA CONSOMMATION ANNUEL PAR DIVISIONS POUR LA VILLE TETOUAN (Base 100:2006)</b>	جدول 5:

الرقم الإحصائي للأثمان عند الاستهلاك بمدينة طنجة، تطوان والمستوى الوطني 2013،  
(أساس 100 : 2006 ، مادة 478 )  
INDICE DES PRIX A LA CONSOMMATION A TANGER, TETOUAN ET  
NATIONAL, 2013 (Base 100 : 2006, 478 Articles)  
جدول 1:

Divisions et Groupes	المستوى الوطني National	تطوان Tétouan	طنجة Tanger	الأقسام والمجموعات
<b>1.Produits alimentaires et boissons non alcoolisées</b>	<b>121,7</b>	<b>118,3</b>	<b>122,5</b>	<b>1. المواد الغذائية والمشروبات غير الكحولية</b>
Produits alimentaires	121,7	118,6	122,9	المواد الغذائية
Boissons non alcoolisées	121,8	112,2	115,7	المشروبات غير الكحولية
<b>2.Boissons alcoolisées et tabac</b>	<b>114,4</b>	<b>115,1</b>	<b>114,2</b>	<b>2. المشروبات الكحولية والتبغ</b>
Boissons alcoolisées	136,9	133,1	129,1	المشروبات الكحولية
Tabac	114,1	114,1	113,4	التبغ
<b>3.Articles d'habillement et chaussures</b>	<b>109,9</b>	<b>109,1</b>	<b>116,7</b>	<b>3. الملابس والأحذية</b>
Articles d'habillement	110,1	113,9	117,8	الملابس
Chaussures	108,9	89,3	11,2	الأحذية
<b>4.Logement, eau, gaz, électricité et autres combustibles</b>	<b>106,5</b>	<b>110,0</b>	<b>114,3</b>	<b>4. السكن والماء والكهرباء والغاز ومحروقات أخرى</b>
Loyers effectifs	104,9	108,5	107,9	الكرام الفعلية
Entretien et réparation des logements	115,0	136,0	165,1	صيانة وإصلاح المساكن
Alimentation en eau et services divers liés au logement	102,5	107,6	102,5	التزويد بالماء وخدمات مختلفة متعلقة بالسكن
Electricité, gaz et autres combustibles	105,3	104,1	109,5	الكهرباء والغاز ومحروقات أخرى
<b>5.Meubles, articles de ménage et entretien courant du foyer</b>	<b>107,4</b>	<b>115,0</b>	<b>108,2</b>	<b>5. الأثاث والأثاث المنزلية والصيانة العادية للمنزل</b>
Meubles, articles d'ameublement, tapis et autres revêtements de sol	114,7	131,8	105,0	الأثاث ومواد التثبيت والزرابي وأفرشة أرضية أخرى
Articles de ménage en textiles	98,4	101,2	94,2	مواد منزلية من النسيج
Appareils ménagers	93,8	94,3	95,8	الأجهزة المنزلية
Verrerie, vaisselle et ustensiles de ménage	106,5	110,4	114,2	مواد زجاجية، أواني وأدوات منزلية
Outils et autre matériel pour la maison et le jardin	102,7	121,4	97,5	الأدوات والمعدات الأخرى للمنزل والحديقة
Biens et services liés à l'entretien courant du foyer	113,1	111,6	123,9	مواد وخدمات متعلقة بالصيانة المنزلية
<b>6.Santé</b>	<b>104,7</b>	<b>108,2</b>	<b>107,2</b>	<b>6. الصحة</b>
Produits, appareils et matériels médicaux	99,6	99,7	101,5	مواد وأجهزة ومعدات طبية
Services ambulatoires	110,2	115,6	114,7	الخدمات الإسعافية
Services hospitaliers	105,6	110,6	102,8	الخدمات الاستشفائية
<b>7.Transports</b>	<b>109,8</b>	<b>106,2</b>	<b>110,7</b>	<b>7. النقل</b>
Achat de véhicules	103,3	104,1	104,1	شراء العربات
Dépenses d'utilisation des véhicules	115,5	76,2	124,6	نفقات استعمال العربات
Services de transport	114,6	105,8	117,2	خدمات النقل
<b>8.Communications</b>	<b>62,4</b>	<b>62,8</b>	<b>61,1</b>	<b>8. المواصلات</b>
Services postaux	124,7	124,1	133,2	خدمات بريدية
Matériel de téléphonie et de télécopie	90,4	95,6	68,0	معدات الهاتف والفاكس
Services de téléphonie et de télécopie	58,3	58,3	59,7	خدمات الهاتف والفاكس
<b>9.Loisirs et culture</b>	<b>97,3</b>	<b>95,8</b>	<b>103,5</b>	<b>9. الترفيه والثقافة</b>
Matériel audiovisuel, photographique et de traitement de l'information	76,2	63,1	61,5	المعدات السمعية البصرية والفيديو وخدمات معالجة المعلومات
Autres articles et matériel de loisirs, de jardinage et animaux de compagnie	105,2	94,3	133,5	مواد ومعدات أخرى للترفيه والبستنة والحيوانات الأليفة
Services récréatifs et culturels	101,9	102,9	103,9	خدمات الترفيه والثقافة
Journaux, livres et articles de papeterie	108,9	121,3	114,4	الصحف والكتب والمواد الورقية
Forfaits touristiques	120,3	130,1	162,4	الواجبات السياحية الجغرافية
<b>10.Enseignement</b>	<b>131,1</b>	<b>127,9</b>	<b>131,8</b>	<b>10. التعليم</b>
Enseignement préélémentaire et primaire	138,3	133,6	150,9	التعليم ما قبل الابتدائي والابتدائي
Enseignement secondaire	132,1	171,5	117,0	التعليم الثانوي
Enseignement postsecondaire non supérieur	114,6	100,0	114,5	التعليم ما بعد المرحلة الثانوية غير العالي
Enseignement supérieur	125,4	122,3	100,0	التعليم العالي
Enseignement non défini par niveau	106,6	112,1	100,0	التعليم غير المحدد بالمستوى
<b>11.Restaurants et hôtels</b>	<b>116,9</b>	<b>124,3</b>	<b>112,3</b>	<b>11. مطاعم وفنادق</b>
Services de restauration	117,0	124,6	112,1	خدمات المطاعم
Services d'hébergement	111,3	108,6	125,8	خدمات الإيواء
<b>12.Biens et services divers</b>	<b>112,1</b>	<b>113,1</b>	<b>112,7</b>	<b>12. مواد وخدمات أخرى</b>
Soins corporels	116,5	121,5	119,3	العناية بالجسد
Effets personnels non classés ailleurs	157,3	188,6	185,0	أدوات شخصية غير مصنفة في مكان آخر
Assurance	100,8	101,1	105,1	التأمين
Autres services	100,0	100,0	99,9	خدمات أخرى
<b>Indice général</b>	<b>112,9</b>	<b>112,0</b>	<b>114,7</b>	<b>الرقم الإحصائي العام</b>

Source : Direction de la Statistique

المصدر: مديرية الإحصاء

الرقم الإحصائي للأثمان عند الاستهلاك لمدينة طنجة  
(أساس 100 : 2006 , مادة 478)

Tableau 2 :

INDICE DES PRIX A LA CONSOMMATION A TANGER  
(Base 100 :2006,478 Articles)

جدول 2:

Divisions et Groupes	2013	2012	2013	الأقسام والمجموعات
<b>1.Produits alimentaires et boissons non alcoolisées</b>	<b>116,7</b>	<b>118,9</b>	<b>122,5</b>	<b>1. المواد الغذائية والمشروبات غير الكحولية</b>
Produits alimentaires	116,7	119,1	122,9	المراد الغذائية
Boissons non alcoolisées	115,4	113,6	115,7	المشروبات غير الكحولية
<b>2.Boissons alcoolisées et tabac</b>	<b>107,8</b>	<b>108,2</b>	<b>114,2</b>	<b>2. المشروبات الكحولية و التبغ</b>
Boissons alcoolisées	115,8	124,0	129,1	المشروبات الكحولية
Tabac	107,3	107,3	113,4	التبغ
<b>3.Articles d'habillement et chaussures</b>	<b>113,1</b>	<b>114,9</b>	<b>116,7</b>	<b>3. الملابس والأحذية</b>
Articles d'habillement	114,0	115,8	117,8	الملابس
Chaussures	109,6	111,1	112,1	الأحذية
<b>4.Logement, eau, gaz, électricité et autres combustibles</b>	<b>111,1</b>	<b>111,4</b>	<b>114,3</b>	<b>4. السكن والماء والكهرباء والغاز ومحروقات أخرى</b>
Loyers effectifs	103,0	103,2	107,9	الكراء الفعلي
Entretien et réparation des logements	152,2	154,5	165,1	صيانة وإصلاح المساكن
Alimentation en eau et services divers liés au logement	102,5	102,5	102,5	التزويد بالماء وخدمات مختلفة متعلقة بالسكن
Electricité, gaz et autres combustibles	109,5	109,5	109,5	الكهرباء والغاز ومحروقات أخرى
<b>5.Meubles, articles de ménage et entretien courant du foyer</b>	<b>109,0</b>	<b>108,5</b>	<b>108,2</b>	<b>5. الأثاث والأثاث المنزلية والصيانة العادية للمنزل</b>
Meubles, articles d'ameublement, tapis et autres revêtements de sol	107,2	105,8	105,0	الأثاث ومواد التثبيت والزرابي وأفرشة أرضية أخرى
Articles de ménage en textiles	93,6	93,1	94,2	مواد منزلية من النسيج
Appareils ménagers	101,0	98,4	95,8	الأجهزة المنزلية
Verrerie, vaisselle et ustensiles de ménage	117,7	117,5	114,2	مواد زجاجية، أواني وأدوات منزلية
Outils et autre matériel pour la maison et le jardin	94,5	95,0	97,5	الأدوات والمعدات الأخرى للمنزل والحديقة
Biens et services liés à l'entretien courant du foyer	119,7	121,7	123,9	مواد وخدمات متعلقة بالصيانة المنزلية
<b>6.Santé</b>	<b>105,2</b>	<b>106,4</b>	<b>107,2</b>	<b>6. الصحة</b>
Produits, appareils et matériels médicaux	100,5	101,1	101,5	مواد وأجهزة ومعدات طبية
Services ambulatoires	111,3	113,8	114,7	الخدمات الإسعافية
Services hospitaliers	101,6	101,6	102,8	الخدمات الإستشفائية
<b>7.Transports</b>	<b>103,9</b>	<b>107,2</b>	<b>110,7</b>	<b>7. النقل</b>
Achat de véhicules	99,5	101,3	104,1	شراء العربات
Dépenses d'utilisation des véhicules	112,3	120,6	124,6	نفقات استعمال العربات
Services de transport	109,7	110,9	117,2	خدمات النقل
<b>8.Communications</b>	<b>85,9</b>	<b>67,5</b>	<b>61,1</b>	<b>8. المواصلات</b>
Services postaux	121,6	130,5	133,2	خدمات بريدية
Matériel de téléphonie et de télécopie	95,5	75,1	68,0	معدات الهاتف والفاكس
Services de téléphonie et de télécopie	84,5	66,1	59,7	خدمات الهاتف والفاكس
<b>9.Loisirs et culture</b>	<b>96,8</b>	<b>100,4</b>	<b>103,5</b>	<b>9. الترفيه والثقافة</b>
Matériel audiovisuel, photographique et de traitement de l'information	65,7	61,7	61,5	المعدات السمعية البصرية والفيديو ورافية ومعدات معالجة المعلومات
Autres articles et matériel de loisirs, de jardinage et animaux de compagnie	126,0	131,5	133,5	مواد ومعدات أخرى للترفيه والبستنة والحيوانات الأليفة
Services récréatifs et culturels	95,7	98,7	103,9	خدمات الترفيه والثقافة
Journaux, livres et articles de papeterie	108,0	110,4	114,4	الصحف والكتب والمواد الورقية
Forfaits touristiques	138,9	156,5	162,4	الواجبات السياحية الجزافية
<b>10.Enseignement</b>	<b>111,4</b>	<b>116,7</b>	<b>131,8</b>	<b>10. التعليم</b>
Enseignement préélémentaire et primaire	118,2	126,7	150,9	التعليم ما قبل الابتدائي والابتدائي
Enseignement secondaire	106,6	109,6	117,0	التعليم الثانوي
Enseignement postsecondaire non supérieur	104,5	107,0	114,5	التعليم ما بعد المرحلة الثانوية غير العالي
Enseignement supérieur	100,0	100,0	100,0	التعليم العالي
Enseignement non défini par niveau	100,0	100,0	100,0	التعليم غير المحدد بالمستوى
<b>11.Restaurants et hôtels</b>	<b>112,8</b>	<b>112,4</b>	<b>112,3</b>	<b>11. مطاعم وفنادق</b>
Services de restauration	112,7	112,2	112,1	خدمات المطاعم
Services d'hébergement	118,3	124,1	125,8	خدمات الإيواء
<b>12.Biens et services divers</b>	<b>110,3</b>	<b>112,1</b>	<b>112,7</b>	<b>12. مواد وخدمات أخرى</b>
Soins corporels	114,3	116,7	119,3	العناية بالجسد
Effets personnels non classés ailleurs	179,7	196,9	185,0	أدوات شخصية غير مصنفة في مكان آخر
Assurance	105,0	105,0	105,1	التأمين
Autres services	99,9	99,9	99,9	خدمات أخرى
<b>Indice général</b>	<b>110,4</b>	<b>1117,1</b>	<b>114,7</b>	<b>الرقم الإجمالي العام</b>

Source : Direction de la Statistique

المصدر : مديرية الإحصاء

الرقم الإحصائي للأثمان عند الاستهلاك لمدينة تطوان  
(أساس 100 : 2006 , مادة 478)

Tableau 3 :

INDICE DES PRIX A LA CONSOMMATION A TETOUAN  
(Base 100 :2006,478 Articles)

جدول 3:

Divisions et Groupes	2011	2012	2013	الأقسام والمجموعات
<b>1.Produits alimentaires et boissons non alcoolisées</b>	<b>115,9</b>	<b>116,4</b>	<b>118,3</b>	<b>1. المواد الغذائية والمشروبات غير الكحولية</b>
Produits alimentaires	116,2	116,6	118,6	المواد الغذائية
Boissons non alcoolisées	110,3	112,2	112,2	المشروبات غير الكحولية
<b>2.Boissons alcoolisées et tabac</b>	<b>108,6</b>	<b>108,9</b>	<b>115,1</b>	<b>2. المشروبات الكحولية و التبغ</b>
Boissons alcoolisées	117,8	124,5	133,1	المشروبات الكحولية
Tabac	108,1	108,1	114,1	التبغ
<b>3.Articles d'habillement et chaussures</b>	<b>107,7</b>	<b>113,3</b>	<b>109,1</b>	<b>3. الملابس والأحذية</b>
Articles d'habillement	110,6	118,3	113,9	الملابس
Chaussures	95,9	92,6	89,3	الأحذية
<b>4.Logement, eau, gaz, électricité et autres combustibles</b>	<b>108,3</b>	<b>110,3</b>	<b>110,0</b>	<b>4. السكن والماء والكهرباء والغاز ومحروقات أخرى</b>
Loyers effectifs	106,0	107,9	108,5	الكره الفعلي
Entretien et réparation des logements	128,4	140,2	136,0	صيانة وإصلاح المساكن
Alimentation en eau et services divers liés au logement	107,6	107,6	107,6	التزويد بالماء وخدمات مختلفة متعلقة بالسكن
Electricité, gaz et autres combustibles	104,1	104,1	104,1	الكهرباء والغاز ومحروقات أخرى
<b>5.Meubles, articles de ménage et entretien courant du foyer</b>	<b>122,1</b>	<b>122,9</b>	<b>115,0</b>	<b>5. الأثاث والأدوات المنزلية والصيانة العادية للمنزل</b>
Meubles, articles d'ameublement, tapis et autres revêtements de sol	147,5	149,7	131,8	الأثاث ومواد التثبيت والزرابي وأفرشة أرضية أخرى
Articles de ménage en textiles	107,9	109,5	101,2	مواد منزلية من النسيج
Appareils ménagers	97,6	94,8	94,3	الأجهزة المنزلية
Verrerie, vaisselle et ustensiles de ménage	114,5	115,2	110,4	مواد زجاجية، أواني وأدوات منزلية
Outils et autre matériel pour la maison et le jardin	114,5	118,7	121,4	الأدوات والمعدات الأخرى للمنزل والحديقة
Biens et services liés à l'entretien courant du foyer	111,5	112,8	111,6	مواد وخدمات متعلقة بالصيانة المنزلية
<b>6.Santé</b>	<b>107,7</b>	<b>108,0</b>	<b>108,2</b>	<b>6. الصحة</b>
Produits, appareils et matériels médicaux	99,9	100,1	99,7	مواد وأجهزة ومعدات طبية
Services ambulatoires	116,6	116,6	115,6	الخدمات الإسعافية
Services hospitaliers	105,4	106,9	110,6	الخدمات الإستشفائية
<b>7.Transports</b>	<b>103,8</b>	<b>105,5</b>	<b>106,2</b>	<b>7. النقل</b>
Achat de véhicules	103,2	104,3	104,1	شراء العربات
Dépenses d'utilisation des véhicules	103,5	107,9	76,2	نفقات استعمال العربات
Services de transport	107,2	107,2	105,8	خدمات النقل
<b>8.Communications</b>	<b>84,9</b>	<b>68,7</b>	<b>62,8</b>	<b>8. المواصلات</b>
Services postaux	116,0	122,3	124,1	خدمات بريدية
Matériel de téléphonie et de télécopie	100,0	100,0	95,6	معدات الهاتف والفاكس
Services de téléphonie et de télécopie	82,8	64,4	58,3	خدمات الهاتف والفاكس
<b>9.Loisirs et culture</b>	<b>99,4</b>	<b>98,2</b>	<b>95,8</b>	<b>9. الترفيه والثقافة</b>
Matériel audiovisuel, photographique et de traitement de l'information	70,7	67,0	63,1	المعدات السمعية البصرية والفيديو غرافية ومعدات معالجة المعلومات
Autres articles et matériel de loisirs, de jardinage et animaux de compagnie	95,9	95,5	94,3	مواد ومعدات أخرى للترفيه والبستنة والحيوانات الأليفة
Services récréatifs et culturels	101,1	101,1	102,9	خدمات الترفيه والثقافة
Journaux, livres et articles de papeterie	115,8	119,6	121,3	الصحف والكتب والمواد الورقية
Forfaits touristiques	138,3	137,0	130,1	الواجبات السياحية الجزائية
<b>10.Enseignement</b>	<b>115,1</b>	<b>124,4</b>	<b>127,9</b>	<b>10. التعليم</b>
Enseignement préélémentaire et primaire	119,9	129,9	133,6	التعليم ما قبل الابتدائي والابتدائي
Enseignement secondaire	143,6	150,0	171,5	التعليم الثانوي
Enseignement postsecondaire non supérieur	100,0	100,0	100,0	التعليم ما بعد المرحلة الثانوية غير العالي
Enseignement supérieur	107,4	122,3	122,3	التعليم العالي
Enseignement non défini par niveau	103,0	109,1	112,1	التعليم غير المحدد بالمستوى
<b>11.Restaurants et hôtels</b>	<b>123,3</b>	<b>127,9</b>	<b>124,3</b>	<b>11. مطاعم وفنادق</b>
Services de restauration	123,8	128,3	124,6	خدمات المطاعم
Services d'hébergement	91,9	104,1	108,6	خدمات الإيواء
<b>12.Biens et services divers</b>	<b>110,8</b>	<b>112,8</b>	<b>113,1</b>	<b>12. مواد وخدمات أخرى</b>
Soins corporels	117,8	119,9	121,5	العناية بالجسد
Effets personnels non classés ailleurs	170,1	196,2	188,6	أدوات شخصية غير مصنفة في مكان آخر
Assurance	101,1	101,1	101,1	التأمين
Autres services	100,0	100,0	100,0	خدمات أخرى
<b>Indice général</b>	<b>110,8</b>	<b>112,0</b>	<b>112,0</b>	<b>الرقم الإحصائي العام</b>
Source : Direction de la Statistique				المصدر : مديرية الإحصاء

الرقم الاستدلالي السنوي للأثمان عند الاستهلاك حسب الأقسام لمدينة طنجة  
(الأساس 2006:100)

Tableau 4 : INDICE DES PRIX A LA CONSOMMATION ANNUEL PAR DIVISIONS POUR LA VILLE TANGER (Base 100:2006) جدول 4:

DIVISIONS DES PRODUITS	2009	2010	2011	2012	2013	أقسام المواد
1.Produits alimentaires et boissons non alcoolisées	115,3	115,7	116,7	118,9	122,5	1. المواد الغذائية والمشروبات غير الكحولية
2.Boissons alcoolisées et tabac	107,0	107,4	107,8	108,2	114,2	2. المشروبات الكحولية و التبغ
3.Articles d'habillement et chaussures	110,5	110,2	113,1	114,9	116,7	3. الملابس والأحذية
4.Logement, eau, gaz, électricité et autres combustibles	109,7	111,0	111,1	111,4	114,3	4. السكن والماء والكهرباء والغاز ومحروقات أخرى
5.Meubles, articles de ménage et entretien courant du foyer	108,2	107,9	109,0	108,5	108,2	5. الأثاث والأدوات المنزلية والصيانة العادية للمنزل
6.Santé	103,3	104,4	105,2	106,4	107,2	6. الصحة
7.Transports	103,3	103,2	103,9	107,2	110,7	7. النقل
8.Communications	92,1	91,6	85,9	67,5	61,1	8. المواصلات
9.Loisirs et culture	95,1	96,9	96,8	100,4	103,5	9. الترفيه والثقافة
10.Enseignement	104,7	109,5	111,4	116,7	131,8	10. التعليم
11.Restaurants et hôtels	110,0	112,1	112,8	112,4	112,3	11. مطاعم وفنادق
12.Biens et services divers	107,6	109,0	110,3	112,1	112,7	12. مواد وخدمات أخرى
Indice général	109,0	109,7	110,4	111,7	114,7	الرقم الاستدلالي العام

الرقم الاستدلالي السنوي للأثمان عند الاستهلاك حسب الأقسام لمدينة تطوان  
(الأساس 2006:100)

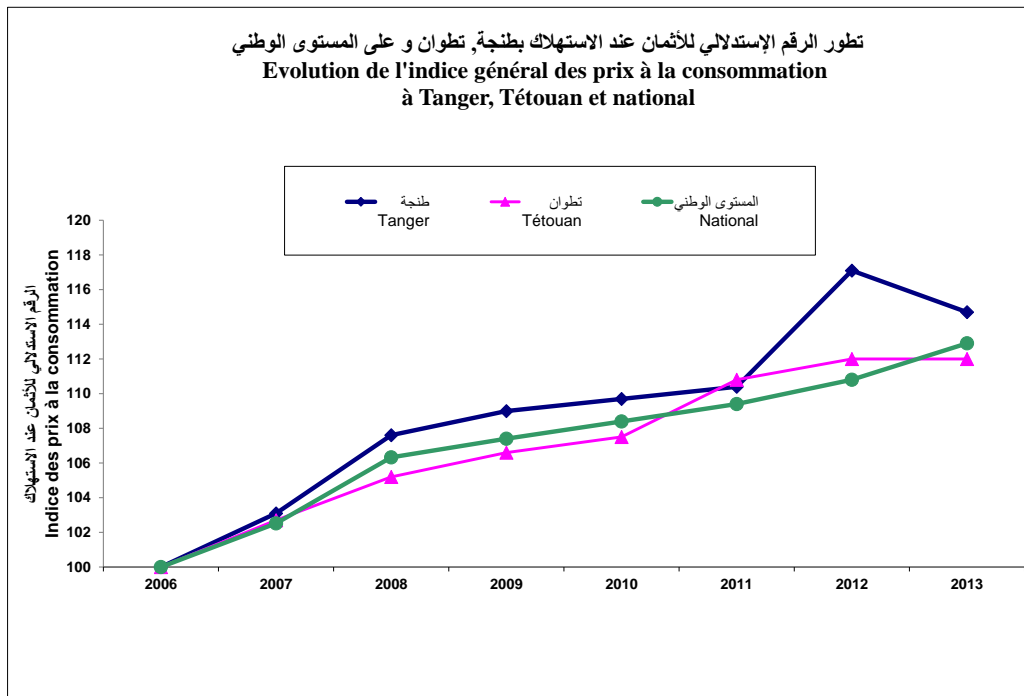
Tableau 5: INDICE DES PRIX A LA CONSOMMATION ANNUEL PAR DIVISIONS POUR LA VILLE TETOUAN (Base 100:2006) جدول 5:

DIVISIONS DES PRODUITS	2009	2010	2011	2012	2013	أقسام المواد
1.Produits alimentaires et boissons non alcoolisées	112,5	113,1	115,9	116,4	118,3	1. المواد الغذائية والمشروبات غير الكحولية
2.Boissons alcoolisées et tabac	107,7	108,1	108,6	108,9	115,1	2. المشروبات الكحولية و التبغ
3.Articles d'habillement et chaussures	1004,0	97,2	107,7	113,3	109,1	3. الملابس والأحذية
4.Logement, eau, gaz, électricité et autres combustibles	104,7	105,3	108,3	110,3	110,0	4. السكن والماء والكهرباء والغاز ومحروقات أخرى
5.Meubles, articles de ménage et entretien courant du foyer	108,8	111,2	122,1	122,9	115,0	5. الأثاث والأدوات المنزلية والصيانة العادية للمنزل
6.Santé	102,4	106,7	108,0	108,0	108,2	6. الصحة
7.Transports	103,2	102,6	103,8	105,5	106,2	7. النقل
8.Communications	90,6	90,1	84,9	68,7	62,8	8. المواصلات
9.Loisirs et culture	99,5	101,3	99,4	98,2	95,8	9. الترفيه والثقافة
10.Enseignement	104,7	107,6	115,1	124,4	127,9	10. التعليم
11.Restaurants et hôtels	108,0	114,6	123,3	127,9	124,3	11. مطاعم وفنادق
12.Biens et services divers	103,8	106,4	110,8	112,8	113,1	12. مواد وخدمات أخرى
Indice général	106,6	107,5	110,8	112,0	112,0	الرقم الاستدلالي العام

Source: Direction de la Statistique

المصدر: مديرية الإحصاء





المالية و الأبنك  
FINANCES ET BANQUES

LISTE DES TABLEAUX :

[Sommaire](#)

لائحة الجداول

Tableau 1 :	ميزانية الأقاليم و الجماعات , 2013 BUDGETS PROVINCIAUX ET COMMUNAUX :2013	جدول 1 :
Tableau 2:	تحميلات و تغطية الميزانية حسب الإقليم/العمالة, 2013 PRISES EN CHARGE ET RECOUVREMENTS PAR PROVINCE/PREFECTUREEXERCICE 2013	جدول 2 :
Tableau 3 :	تحميلات و تغطية الميزانية حسب الجماعة , 2013 : إقليم شفشاون PRISES EN CHARGE ET RECOUVREMENT SELON LA COMMUNEPROVINCE DE CHEFCHAOUEN, 2013	جدول 3:
Tableau 4 :	تحميلات و تغطية الميزانية حسب الجماعة, 2011 : إقليم العرائش PRISES EN CHARGE ET RECOUVREMENT SELON LA COMMUNEPROVINCE DE LARACHE 2011	جدول 4:
Tableau 5 :	تحميلات و تغطية الميزانية حسب الجماعة: عمالة طنجة أصيلة, 2013 PRISES EN CHARGE ET RECOUVREMENT SELON LA COMMUNE PREFECTURE DE TANGER ASSILAH, 2013	جدول 5:
Tableau 6:	تحميلات و تغطية الميزانية حسب الجماعة: إقليم فصح أنجرة, 2013 PRISES EN CHARGE ET RECOUVREMENT SELON LA COMMUNE PROVINCE DE FAHS ANJRA, 2013	جدول 6:
Tableau 7:	تحميلات و تغطية الميزانية حسب الجماعة: إقليم تطوان, 2007 PRISES EN CHARGE ET RECOUVREMENT SELON LA COMMUNE PROVINCE DE TETOUAN, 2007	جدول 7 :
Tableau 8:	تحميلات و تغطية الميزانية حسب الجماعة: عمالة المضيق الفينيق, 2007 PRISES EN CHARGE ET RECOUVREMENT SELON LA COMMUNE PREFECTURE DE M'DIQ FNIDEQ, 2007	جدول 8:
Tableau 9:	تحميلات و تغطية الميزانية حسب الجماعة: عمالة وزان, 2013 PRISES EN CHARGE ET RECOUVREMENT SELON LA COMMUNE PREFECTURE DE OUEZZANE, 2013	جدول 9 :
Tableau 10:	وضعية التحميلات حسب نوع الضريبة و الإقليم أو الولاية, 2013 PRISES EN CHARGE SELON LE TYPE D'IMPOT ET LA PROVINCE/WILAYA, 2013	جدول 10 :
Tableau 11:	الإستخلاص حسب نوع الضريبة و الإقليم أو الولاية , 2013 RECOUVREMENTS SELON LE TYPE D' IMPOT ET LA PROVINCE/ WILAYA, 2013	جدول 11:

المالية و الأبنك  
FINANCES ET BANQUES

LISTE DES TABLEAUX :

[Sommaire](#)

لائحة الجداول

Tableau 12:	شبكة البنوك حسب العملات و الأقاليم, 2012 RESEAU BANCAIRE PAR PROVINCE/WILAYA ,2012	جدول :12
Tableau 13:	الوضعية الشهرية للإيداعات البنكية حسب الإقليم أو الولاية , 2013 SITUATION MENSUELLE DES DEPOTS BANCAIRES PAR PROVINCE/WILAYA , 2013	جدول :13
Tableau 14:	الوضعية الشهرية للقروض البنكية حسب الإقليم أو الولاية , 2013 SITUATION MENSUELLE DES CREDITS BANCAIRES PAR PROVINCE/WILAYA ,2013	جدول :14

ميزانية الأقاليم و الجماعات , 2013  
BUDGETS PROVINCIAUX ET COMMUNAUX :2013

جدول 1:

بالم درهم

Communes	التنفقات			مجموع النفقات Total dépenses	الجماعات
	المدخلات Recettes	Dépenses			
		التسيير Fonctionnement	الإستثمار Equipement		
<b>Chefchaouen</b>	<b>496 934</b>	<b>216 673</b>	<b>71 832</b>	<b>288 505</b>	<b>شفاون</b>
* Conseil Provincial	104 362	38 975	22 635	61 610	* المجلس الإقليمي
* Municipalité	114 245	50 655	19 578	70 233	* البلدية
* Cercles Ruraux	<b>278 327</b>	<b>127 043</b>	<b>29 619</b>	<b>156 662</b>	* الدوائر القروية
-Bab Berred	52 713	19 678	5 611	25 289	باب بريد
-Bab Taza	92 894	43 246	10 866	54 112	باب تازة
-Bou Ahmed	69 120	33 119	8 239	41 358	بو احمد
-Bni Ahmed	38 333	17 486	4 475	21 961	موقرصات
-Jebha	25 267	13 514	428	13 942	الجيبة
<b>Larache(*)</b>	<b>1 360 533</b>	<b>260 746</b>	<b>142 177</b>	<b>402 923</b>	<b>العرانش</b>
*Province	232 228	51 514	84 854	136 368	* الإقليم
* Municipalités	<b>284 381</b>	<b>132 197</b>	<b>28 140</b>	<b>160 337</b>	* البلديات
-Larache	123 835	64 561	10 145	74 706	العرانش
-Ksar el Kébir	160 546	67 636	17 995	85 631	القصر الكبير
* Cercles Ruraux	<b>843 924</b>	<b>77 035</b>	<b>29 183</b>	<b>106 218</b>	* الدوائر القروية
- C. Loukous	719 112	34 160	13 631	47 791	الكوس
- C. Moulay Abd Salam Ben Mchiche	54 744	17 025	6 044	23 069	مولاي عبد السلام بن مشيش
- C. Oued El Makhazine	70 068	25 850	9 508	35 358	واد المخازن
<b>Wilaya Tanger</b>	<b>1 780 029</b>	<b>668 007</b>	<b>372 215</b>	<b>1 040 222</b>	<b>ولاية طنجة</b>
<b>Tanger Assilah</b>	<b>1 532 942</b>	<b>625 100</b>	<b>321 406</b>	<b>946 506</b>	<b>طنجة أصيلة</b>
*Conseil Régional	...	...	...	...	* مجلس الجهة
*Conseil Préfectoriel	320 890	52 129	134 129	186 258	* مجلس العمالة
*Commune Urbaine de Tanger	995 353	499 950	184 116	684 066	* الجماعة الحضرية لطنجة
* Municipalités ou Arrondissements	<b>171 143</b>	<b>62 335</b>	<b>1 176</b>	<b>63 511</b>	البلديات أو المقاطعات
- Tanger - Médina	18 790	12 274	-	12 274	طنجة-المدينة
- Charf Souani	18 586	10 637	-	10 637	الشرف السواني
- Charf Mghogha	18 966	10 814	-	10 814	الشرف المغوغة
- Bni makada	18 039	8 074	-	8 074	بني مكادة
- Gueznaia	96 762	20 536	1 176	21 712	"كزناية"
- Assilah	...	...	...	...	أصيلة
* Cercles Ruraux	<b>45 556</b>	<b>10 686</b>	<b>1 985</b>	<b>12 671</b>	* الدوائر القروية
- Cercle assilah	45 556	10 686	1 985	12 671	دائرة أصيلة
<b>Fahs Anjra</b>	<b>247 087</b>	<b>42 907</b>	<b>50 809</b>	<b>93 716</b>	<b>فحص أنجرة</b>
* Conseil Provincial	83 450	21 711	31 353	53 064	* المجلس الإقليمي
* Cercles Ruraux	<b>163 637</b>	<b>21 196</b>	<b>19 456</b>	<b>40 652</b>	* الدوائر القروية
- Cercle Fahs	47 451	9 454	5 697	15 151	دائرة الفحص
- Cercle Anjra	116 186	11 742	13 759	25 501	دائرة أنجرة
<b>Wilaya Tétouan(**)</b>	<b>1 270 282</b>	<b>512 683</b>	<b>249 644</b>	<b>762 327</b>	<b>ولاية تطوان(*)</b>
<b>Tétouan</b>	<b>874 414</b>	<b>360 515</b>	<b>208 131</b>	<b>568 646</b>	<b>تطوان</b>
* Conseil Provincial	100 803	45 250	18 577	63 827	* المجلس الإقليمي
* Municipalités	<b>644 780</b>	<b>262 771</b>	<b>167 728</b>	<b>430 499</b>	* البلديات
- Tétouan	522 325	212 654	136 122	348 776	تطوان
- Martil	107 807	43 267	26 469	69 736	مارتيل
- Oued Laou	14 648	6 850	5 137	11 987	واد لو
* Cercles Ruraux	<b>128 831</b>	<b>52 494</b>	<b>21 826</b>	<b>74 320</b>	* الدوائر القروية
- CercleTétouan	87 919	36 262	13 689	49 951	دائرة تطوان
- Cercle Jbala	40 912	16 232	8 137	24 369	دائرة جبالة
<b>M'diq Fnideq(**)</b>	<b>395 868</b>	<b>152 168</b>	<b>41 513</b>	<b>193 681</b>	<b>المضيق الفنديق(*)</b>
* Municipalités	<b>382 984</b>	<b>145 626</b>	<b>40 378</b>	<b>186 004</b>	* البلديات
- M'diq	180 703	74 377	10 708	85 085	المضيق
- Fnideq	202 281	71 249	29 670	100 919	الفنديق
<b>C.R. Allyène</b>	<b>12 884</b>	<b>6 542</b>	<b>1 135</b>	<b>7 677</b>	<b>ج.ق. العلين</b>
<b>Ouezzane</b>	<b>338 363</b>	<b>102 517</b>	<b>46 632</b>	<b>149 149</b>	<b>وزان</b>
* Conseil Provincial	39 404	9 668	6 174	15 842	* المجلس الإقليمي
* Municipalité	115 388	33 804	15 075	48 879	* البلدية
* Cercles Ruraux	<b>183 571</b>	<b>59 045</b>	<b>25 383</b>	<b>84 428</b>	* الدوائر القروية
- Zoumi	33 146	8 160	2 693	10 853	" زومي
- Moqrissat	23 876	12 634	1 299	13 933	مقرصات
- Ouezzane	126 549	38 251	21 391	59 642	وزان
<b>Total Région</b>	<b>5 162 691</b>	<b>1 760 626</b>	<b>882 500</b>	<b>2 643 126</b>	<b>مجموع الجهة</b>
* Conseils Provinciaux/Préfecturaux	1 793 040	719 197	481 838	1 201 035	* مجالس الأقاليم أو العمالات
* Municipalités	1 712 921	687 388	272 075	959 463	* البلديات
* Communes Rurales	1 656 730	354 041	128 587	482 628	* الجماعات القروية

Source : Trésorerie Provinciale

(\*) : Données 2011

(\*\*) : Données 2007

المصدر: الخزينة الإقليمية

(\*) : معطيات سنة 2011

(\*\*) : معطيات سنة 2007

Tableau 2: **تمحلات و تغطية الميزانية حسب الإقليم/العمالة، 2013** : جدول 2  
**PRISES EN CHARGE ET RECOUUREMENTS PAR PROVINCE/PREFECTURE**  
**EXERCICE 2013**

Province/ Préfecture	تمحلات Prises en Charges	تغطية الميزانية Recouvrements	بالف درهم الإقليم/العمالة
<b>Chefchaouen</b>	503 018	479 987	شفشاون
<b>Fahs Anjra</b>	112 021	79 904	فحص أنجرة
<b>Larache</b>	518 737	421 000	العرانش
<b>M'diq Fnideq (*)</b>	574 558	395 868	المضيق الفنيديق (*)
<b>Tanger Assilah</b>	1 373 966	600 329	طنجة-أصيلا
<b>Tétouan (*)</b>	1 089 945	803 689	تطوان (*)
<b>Ouezzane</b>	180 609	162 865	وزان
<b>Total</b>	<b>4 352 854</b>	<b>2 943 642</b>	<b>المجموع</b>

Source : Trésoreries Provinciales  
 (\*) : Données 2007

المصدر: الخزينة الإقليمية  
 (\*): معطيات 2007

Tableau 3 : **تمحلات و تغطية الميزانية حسب الجماعة , 2013 : إقليم شفشاون** : جدول 3  
**PRISES EN CHARGE ET RECOUUREMENT SELON LA COMMUNE**  
**PROVINCE DE CHEFCHAOUEN, 2013**

Communes	تمحلات Prises en Charges	تغطية الميزانية Recouvrements	بالف درهم الجماعات
<b>* Conseil Provincial</b>	<b>96 305</b>	<b>96 305</b>	<b>* المجلس الإقليمي</b>
<b>* Municipalité de Chefchaouen</b>	<b>119 943</b>	<b>103 434</b>	<b>* بلدية شفشاون</b>
<b>* Communes Rurales</b>	<b>286 770</b>	<b>280 248</b>	<b>* الجماعات القروية</b>
Bab Berred	11 431	10 297	باب برد
Iounane	22 562	22 562	إونان
Tamorot	17 620	17 552	تامروت
Bni Ahmed Cherquia	7 913	7 324	بني احمد الشرقية
Mansoura	14 368	14 298	المنصورة
Bni Ahmed Gharbia	6 186	6 178	بني احمد الغربية
Oued Malha	7 594	7 534	واد ملحمة
Mtioua	6 886	6 094	متيوة
Bni Rzine	10 533	10 230	بني رزين
Bni Smih	11 645	11 536	بني سميح
Ouaouzgane	10 010	9 934	واوزكان
Amtar	7 976	7 905	أمتار
Bab Taza	27 182	25 433	باب تازة
Bni Salah	7 290	7 276	بني صالح
Bni Darkoul	7 229	7 040	بني دركول
Fifi	5 835	5 764	فيفي
Bni Faghloom	8 238	8 238	بني فغوم
Derdara	10 312	10 216	الدردارة
Tanaqoub	14 697	14 662	تنقوب
Laghdir	7 231	7 181	لغدير
Bni Salmane	23 403	22 855	بني سلمان
Bni Mansour	8 596	8 563	بني منصور
Bni Bouzra	6 718	6 591	بني بوزرة
Stéha	4 676	4 643	اسطحة
Tizgane	6 853	6 671	تزكان
Talambote	10 380	10 268	تلمبوت
Tassift	3 406	3 403	تاسفت
<b>Total</b>	<b>503 018</b>	<b>479 987</b>	<b>المجموع</b>

Source : Trésorerie Provinciale

المصدر: الخزينة الإقليمية

Tableau 4 : **تمحلات و تغطية الميزانية حسب الجماعة. 2011 : إقليم العرائش** **جدول 4:**  
**PRISES EN CHARGE ET RECOUVREMENT SELON LA COMMUNE**  
**PROVINCE DE LARACHE 2011**

en 1000 Dhs	تمحلات	تغطية الميزانية	بالف درهم
Communes	Prises en charges	Recouvrement	الجماعات
<b>* Conseil Provincial</b>	<b>53 533</b>	<b>51 514</b>	<b>* المجلس الإقليمي</b>
<b>* Municipalités</b>	<b>314 764</b>	<b>226 215</b>	<b>* البلديات</b>
Larache	115 885	65 669	العرائش
Ksar El Kébir	198 879	160 546	القصر الكبير
<b>* Communes Rurales</b>	<b>150 440</b>	<b>143 271</b>	<b>* الجماعات القروية</b>
Zouada	6 660	5 832	زوادة
Laaouamra	13 053	11 731	العوامرة
Boujediane	7 379	7 228	بوجديان
Souk L'Qolla	15 360	15 067	سوق الفلة
Tatofit	8 924	8 574	تطفت
Oulad Ouchih	7 015	6 287	اولاد أوشيح
Ksar Bjir	12 987	12 755	قصر بجير
Souaken	14 202	14 174	السواكن
Souk Tolba	10 986	10 970	سوق الطلبة
Bni Arouss	3 741	3 310	بني عروس
Ayacha	3 634	3 249	عياشة
Tazroute	8 417	8 388	تازروت
Bni Garfett	5 547	5 007	بني كرفط
Zaaroura	3 262	3 220	زعرورة
Khémis Sahel	21 246	20 436	خميس الساحل
Rissana Chamalia	4 367	3 475	ريصانة الشمالية
Rissana Janoubia	3 660	3 568	ريصانة الجنوبية
<b>Total</b>	<b>518 737</b>	<b>421 000</b>	<b>المجموع</b>

Source : Trésorerie Provinciale

المصدر: الخزينة الإقليمية

Tableau 5 : **تمحلات و تغطية الميزانية حسب الجماعة: عمالة طنجة أصيلة. 2013** **جدول 5:**  
**PRISES EN CHARGE ET RECOUVREMENT SELON LA COMMUNE**  
**PREFECTURE DE TANGER ASSILAH, 2013**

en 1000 Dhs	تمحلات	تغطية الميزانية	بالف درهم
Communes	Prises en Charges	recouvrement	الجماعات
<b>* Conseil Régional</b>	...	...	<b>* مجلس الجهة</b>
<b>* Conseil Préfectoriel</b>	57 449	57 273	<b>* مجلس العمالة</b>
<b>* Municipalités ou Arrondissements</b>	<b>1 359 493</b>	<b>590 954</b>	<b>* البلديات أو المقاطعات</b>
<b>Commune Urbaine de Tanger</b>	<b>1 271 267</b>	<b>547 050</b>	<b>الجماعة الحضرية لطنجة</b>
Tanger Médina	-	-	طنجة المدينة
Charf Souani	-	-	الشرف السواني
Charf Mghogha	-	-	الشرف المغوغة
Bni Makada	-	-	بني مكادة
Gueznaia	88 226	43 904	كزناية
Assilah	...	...	أصيلة
<b>* Communes Rurales</b>	<b>14 473</b>	<b>9 375</b>	<b>* الجماعات القروية</b>
Hjar Nhal	5 979	3 421	حجر النحل
Dar Chaoui	8 494	5 954	دار الشاوي
Al Manzla	...	...	المنزلة
Sebt Azzinate	...	...	الزبنات
Laaouama	...	...	السبت العوامرة
Aqouass Briech	...	...	أقواس بريش
Had Elgharbia	...	...	الأحد الغربية
Sahel Chamali	...	...	الساحل الشمالي
Sidi Lyamani	...	...	سيدي اليمني
<b>Total</b>	<b>1 373 966</b>	<b>600 329</b>	<b>المجموع</b>

Source : Trésorerie Provinciale

المصدر: الخزينة الإقليمية

Tableau 6 : **تحملات و تغطية الميزانية حسب الجماعة: إقليم فحص أنجرة, 2013** **جدول 6:**  
**PRISES EN CHARGE ET RECOUVREMENT SELON LA COMMUNE**  
**PROVINCE DE FAHS ANJRA, 2013**

en 1000 Dhs	تحميلات	تغطية الميزانية	بإلف درهم
Communes	Prises en charges	recouvrement	الجماعات
* Conseil Provincial	27 923	26 270	* المجلس الإقليمي
* Groupement	600	600	* المجموعة
* Communes Rurales	83 498	53 034	* الجماعات القروية
Anjra	8 494	5 954	أنجرة
AlBahraoyine	11 548	3 887	البحريين
Jouamaa	4 533	4 085	الجوامعة
Malloussa	8 236	5 177	ملوسة
Ksar Sghir	6 532	4 994	القصر الصغير
Ksar el Majaaz	4 844	3 864	قصر المجاز
Taghramt	26 942	18 564	تغرامت
Laaouma	12 369	6 509	العوامة
<b>Total</b>	<b>112 021</b>	<b>79 904</b>	<b>المجموع</b>

Source : Trésorerie Provinciale المصدر: الخزينة الإقليمية

Tableau 7: **تحملات و تغطية الميزانية حسب الجماعة: إقليم تطوان, 2007** **جدول 7:**  
**PRISES EN CHARGE ET RECOUVREMENT SELON LA COMMUNE**  
**PROVINCE DE TETOUAN, 2007**

en 1000 Dhs	تحميلات	تغطية الميزانية	بإلف درهم
Communes	Prises en Charges	recouvrement	الجماعات
* Conseil Provincial	101 989	100 803	* المجلس الإقليمي
* Municipalités	848 327	585 694	* البلديات
Tétouan	606 791	459 435	تطوان
Martil	210 659	111 525	مارتيل
Oued Laou	30 877	14 734	واد لو
* Communes Rurales	139 629	117 192	* الجماعات القروية
Bni Leit	6 208	6 208	بني ليت
Al Hamra	5 730	5 215	الحمراء
Al Ouad	6 048	5 812	الواد
Oulad Ali Mansour	2 884	2 841	أولاد علي منصور
Bni Idder	1 443	1 352	بني إيدر
Sahtryine	5 750	5 565	السحتريين
Bghagharza	5 330	5 296	بغاغزة
Al Kharroub	3 808	3 804	الخرروب
Zaitoune	13 660	13 166	الزيتون
Azla	8 644	7 067	أزلا
Zinat	10 545	10 112	الزينات
Dar Bni Karrich	6 747	4 080	دار بني قريش
Bni Saïd	5 574	5 434	بني سعيد
Zaouiat sidi kacem	6 694	5 795	زاوية سيدي قاسم
Aïm Lahsen	6 074	5 831	عين لحسن
Souk Kdim	6 362	5 858	سوق لكديم
Bni Harchen	7 835	1 341	بني حرشن
Jbel Lahbib	3 643	3 561	جبل لحبيب
Mallalienne	7 143	5 372	الملاليين
Saddina	19 507	13 482	صدينة
<b>Total</b>	<b>1 089 945</b>	<b>803 689</b>	<b>المجموع</b>

Source : Trésorerie Provinciale المصدر: الخزينة الإقليمية

Tableau 8: **تحملات و تغطية الميزانية حسب الجماعة: عمالة المضيق الفنيدق, 2007** **جدول 8:**  
**PRISES EN CHARGE ET RECOUVREMENT SELON LA COMMUNE**  
**PREFECTURE DE M'DIQ FNIDEQ, 2007**

en 1000 Dhs	تحميلات	تغطية الميزانية	بإلف درهم
Communes	Prises en Charges	recouvrement	الجماعات
* Municipalités	559 308	382 984	* البلديات
M'diq	288 906	180 703	المضيق
Fnideq	270 402	202 281	الغنيدق
* Communes Rurales	15 250	12 884	* الجماعات القروية
Allyène	15 250	12 884	عليين
<b>Total</b>	<b>574 558</b>	<b>395 868</b>	<b>المجموع</b>

Source : Trésorerie Provinciale المصدر: الخزينة الإقليمية

Tableau 9: **تمحلات و تغطية الميزانية حسب الجماعة: عمالة وزان, 2013**  
**PRISES EN CHARGE ET RECOUVREMENT SELON LA COMMUNE**  
**PREFECTURE DE OUEZZANE, 2013** : جدول 9

en 1000 Dhs	تمحلات	تغطية الميزانية	بالف درهم
Communes	Prises en Charges	recouvrement	الجماعات
* Conseil Provincial	21 975	21 630	* المجلس الإقليمي
* Municipalités	57 708	45 201	* البلديات
Mun.Ouezzane	57 708	45 201	وزان
* Communes Rurales	100 926	96 034	* الجماعات القروية
Ain Beida	3 965	3 915	عين بيضاء
Asjèn	4 524	4 177	أسجن
Brikcha	4 204	4 001	ابريكشة
Kalaat Bouqorra	4 149	3 937	قلعة بوقرة
Moqrissat	4 286	4 123	مقرصات
Zoumi	12 202	11 596	زومي
Bni Quolla	8 565	8 407	بني كلة
Lamjaâra	10 357	9 569	لمجايرة
Masmouda	8 221	7 872	مصمودة
Mzefroune	4 044	3 732	أمزفرون
Ouennana	4 921	4 879	ونانة
Sidi Ahmed Cherif	4 228	4 174	سيدي أحمد الشريف
Sidi Bousber	5 692	5 342	سيدي بوسبر
Sidi Redouane	9 087	8 739	سيدي رضوان
Teroual	6 335	5 839	تروال
Zghira	6 146	5 732	ازغيرة
<b>Total</b>	<b>180 609</b>	<b>162 865</b>	<b>المجموع</b>
Source : Trésorerie Provinciale			المصدر: الخزينة الإقليمية



وضعية التحملات حسب نوع الضريبة و الإقليم أو الولاية, 2013

Tableau10:

جدول 10 :

PRISES EN CHARGE SELON LE TYPE D'IMPOT ET LA PROVINCE/WILAYA, 2013

en 1000 Dhs							بالت درهم
Type d'Impôt	وزان Ouazzane	شفتاون Chefchaouen	العراش(*) Larache (*)	ولاية طنجة W.Tanger	تطوان(**) Tétouan(**)	المجموع Total	نوع الضريبة
-Impôt des Patentes	10 527	3 787	45 612	112 000	17 326	189 252	ضريبة التجارة
-Impot sur les Bénéfices Professionnels	5	34	720	5 668	110	6 537	ضريبة الأرباح التجارية
-Impôt sur Traitements Publics et Privés	-	-	313	2 252	-	2 565	الافتتاح على الرواتب الخاصة و العمومية
-Contribution Complémentaire	-	-	-	2 132	17	2 149	المساهمة الإضافية
-Taxe Urbaine	15 350	4 270	43 425	667 733	75 200	805 978	الضريبة الحضرية
-Taxe sur Profit Immobiliers	1 202	10 225	20 671	113 499	24 509	170 106	الضريبة على الأرباح العقارية
-Taxe sur Terrains Non Bâties	-	-	152	-	-	152	الضريبة على الأراضي الغير المبنية
-Participation de Solidarité Nationale	103	846	815	120 199	9 507	131 470	مساهمة التضامن الوطني
-Taxe sur Valeur Ajoutée.	2 249	18 022	26 757	148 359	4 898	200 285	رسم على القيمة المضافة
-Impôt Général sur le Revenu	10 804	27 311	69 159	894 857	50 235	1 052 366	الضريبة العامة على الدخل
-Impôt sur les Sociétés.	130	2 002	20 126	573 996	261	596 515	الضريبة على الشركات
Autres à préciser:							الضرائب الأخرى
-Contribution Libératoire	-	38	31	3 230	-	3 299	الضريبة الإيرانية
-Taxe sur Chiffre d' Affaires	-	-	-	2 513	-	2 513	رسم على رأس المال المروج
-C/Recouvrement de I.G.R.	-	34	12	1 467	-	1 513	المساهمة على الدخل المهني المعطى من ضريبة الدخل
-Impôt Agricole	-	-	-	-	-	-	ضريبة الفلاحة
-Taxe de Licence	-	64	135	12 209	1 361	13 769	رسم على الرخص
-Taxe sur les Produits des Actions	-	-	-	3 460	-	3 460	رسم على الأسهم
- MAN/T.V.A	-	50	-	-	-	50	تصحيح الوضعية المحاسبية/الضريبة على القيمة المضافة
-Taxe sur les Produits et services	-	-	-	-	-	-	رسم على المنتوجات والخدمات
- MAN /I.G.R	-	427	-	-	-	427	تصحيح الوضعية المحاسبية/الضريبة العامة على الدخل
IGR/PI	-	-	-	-	-	-	الضريبة العامة على الدخل/PI
PIS	-	-	-	-	-	-	-
RFE/MAN	-	-	-	-	-	-	تصحيح الوضعية/RFE المحاسبية
RFE/CL	-	-	-	-	-	-	لمساهمة الإيرانية/IRFE
ITU	-	2	-	381	4	387	-
Maj Amende Penalté	4 423	23 245	-	393 215	22 070	442 953	زيادة على الغرامات
Mise à Niveau	-	-	-	3 463	-	3 463	-
T. PROF	-	10 297	-	281 257	-	291 554	الضريبة المهنية
THSC	-	12 829	-	-	-	12 829	ضريبة السكنى وضريبة على الخدمات الجماعية
<b>Total</b>	<b>44 793</b>	<b>113 483</b>	<b>227 928</b>	<b>3 341 890</b>	<b>205 498</b>	<b>3 933 592</b>	<b>المجموع</b>

Source : Trésoreries Provinciales

(\*) : Données 2011

(\*\*) : Données 2007

المصدر: الخزينة الإقليمية

(\*) : معطيات سنة 2011

(\*\*) : معطيات سنة 2007

Tableau 11

الإستخلاص حسب نوع الضريبة و الإقليم أو الولاية , 2013  
 RECOUVREMENTS SELON LE TYPE D' IMPOT ET LA PROVINCE/ WILAYA, 2013

جدول 11:

en 1000 Dhs							بلف درهم
Type D'impôt	وزان	شفشاون	العرائش(*)	ولاية طنجة	تطوان (**)	المجموع	نوع الضريبة
	Ouazzane	Chefchaouen	Larache (*)	W.Tanger	Tétouan(**)	Total	
-Impôt des Patentes	3 442	269	16 270	5 723	4 560	30 264	ضريبة التجارة
-Impot sur les Bénéfices Professionnels	-	-	262	301	-	563	ضريبة الأرباح التجارية
-Impôt sur Traitements Publics et Privés	-	-	313	704	-	1 017	الانقطاع على الرواتب الخاصة و العمومية
-Contribution Complémentaire	-	-	-	281	-	281	المساهمة الإضافية
-Taxe Urbaine	7 065	330	4 150	185 963	21 106	218 614	الضريبة الحضرية
-Taxe sur Profit Immobiliers	51	323	1 029	3 027	2 077	6 507	الضريبة على الأرباح العقارية
-Taxe sur Terrains Non Bâties	-	-	152	-	-	152	الضريبة على الأراضي الغير المبنية
-Participation de Solidarité Nationale	9	9	398	4 478	356	5 250	مساهمة التضامن الوطني
-Taxe sur Valeur Ajoutée	-	2 279	1 697	74 451	437	78 864	رسم على القيمة المضافة
-Impôt Général sur le Revenu	3 775	6 425	16 808	316 082	8 379	351 469	الضريبة العامة على الدخل
-Impôt sur les Sociétés.	-	212	2 157	245 211	9	247 589	الضريبة على الشركات
Autres taxes à préciser							الضرائب الأخرى
-Contribution Libératoire	-	-	-	45	-	45	الضريبة الإبرانية
-Taxe sur Chiffre d'Affaires	-	-	-	508	-	508	رسم على رأس المال المروج
-C/Recouvrement de I.G.R.	-	-	-	118	-	118	المساهمة على الدخل المهني المعفى من ضريبة الدخل
-Impôt Agricole	-	-	-	-	-	-	ضريبة الفلاحة
-Taxe de Licence	-	64	70	4 664	121	4 919	رسم على الرخص
-Taxe sur les Produits des Actions	-	-	-	5	-	5	رسم على الأسهم
-Taxe sur les Produits et services	-	-	-	-	-	-	رسم على المنتوجات والخدمات
- MAN/TVA	-	-	-	-	-	-	تصحيح الوضعية المحاسبية/الضريبة على القيمة المضافة
- MAN /CL	-	-	-	-	-	-	تصحيح الوضعية المحاسبية/المساهمة الإبرانية
RFE/CL	-	-	-	-	-	-	المساهمة الإبرانية
Maj Amende Penalité	440	2 346	-	279 572	2 525	284 883	زيادة على الغرامات
Mise à Niveau	-	-	-	591	-	591	
T. PROF	-	3 786	-	59 265	-	63 051	الضريبة المهنية
THSC	-	4 389	-	-	-	4 389	ضريبة السكنى وضريبة على الخدمات الجماعية
<b>Total</b>	<b>14 782</b>	<b>20 432</b>	<b>43 306</b>	<b>1 180 989</b>	<b>39 570</b>	<b>1 299 079</b>	<b>المجموع</b>

Source : Trésoreries Provinciales

(\*) : Données 2011

(\*\*) : Données 2007

المصدر: الخزينة الإقليمية

(\*) : معطيات سنة 2011

(\*\*) : معطيات سنة 2007

Tableau 12: شبكة البنوك حسب العمالات و الأقاليم, 2012  
RESEAU BANCAIRE PAR PROVINCE/WILAYA ,2012  
جدول 12:

Banque	شفشاون	الفحص أنجرة	العرانش	المضيق الفنيدق	البنك
	Chefchaouen	Fahs Anjra	Larache	M'diq-Fnideq	
AL BARID BANK	6	2	9	4	البريد بنك
A. WAFABANK	3	1	9	7	التجاري بنك الوفاء
B M C E	2	-	4	4	البنك المغربي للتجارة الخارجية
B M C I	1	-	2	1	البنك المغربي للتجارة و الصناعة
C.A.M	1	-	4	1	القرض المغربي الفلاحي
C.D.M	1	-	3	3	مصرف المغرب
C.I.H	-	-	3	2	القرض العقاري و السياحي
CPM	5	1	12	6	القرض الشعبي للمغرب
S.G	-	-	3	2	الشركة العامة
Bank Al maghrib	-	-	1	-	بنك المغرب
AUTRES	-	-	-	-	أبنك أخرى
<b>Total</b>	<b>19</b>	<b>4</b>	<b>50</b>	<b>30</b>	<b>المجموع</b>

Source : Bank El Maghrib

المصدر : بنك المغرب

Tableau 12: شبكة البنوك حسب العمالات و الأقاليم, 2012  
RESEAU BANCAIRE PAR PROVINCE/WILAYA ,2012  
جدول 12:

Banque	وزان		تطوان	المجموع على مستوى الجهة	المجموع الوطني	البنك
	Ouezzane	Tanger Assilah				
			Tétouan	Région	National	
AL BARID BANK	8	24	11	64	976	البريد بنك
A. WAFABANK	2	56	20	98	1 012	التجاري بنك الوفاء
B M C E	1	28	11	50	630	البنك المغربي للتجارة الخارجية
B M C I	-	20	4	28	333	البنك المغربي للتجارة و الصناعة
C.A.M	2	9	6	23	420	القرض المغربي الفلاحي
C.D.M	1	17	4	29	331	مصرف المغرب
C.I.H	-	9	3	17	211	القرض العقاري و السياحي
CPM	4	54	19	101	1 137	القرض الشعبي للمغرب
S.G	-	22	7	34	375	الشركة العامة
Bank Al maghrib	-	1	1	3	20	بنك المغرب
AUTRES	-	2	1	3	22	أبنك أخرى
<b>Total</b>	<b>18</b>	<b>242</b>	<b>87</b>	<b>450</b>	<b>5 467</b>	<b>المجموع</b>

Source : Bank El Maghrib

المصدر : بنك المغرب

الوضعية الشهرية للإيداعات البنكية حسب الإقليم أو الولاية , 2013  
 Tableau 13: SITUATION MENSUELLE DES DEPOTS BANCAIRES PAR PROVINCE/WILAYA , 2013  
 جدول 13:

Mois	en 1000 Dhs					المجموع Total	الشهر
	شفشاون Chefchaouen	العرانش Larache	المضيق الفنيديق M'diq-Fnideq	تطوان Tétouan	ولاية طنجة W. Tanger		
Janvier	806 349	5 466 309	2 337 250	11 444 681	29 964 645	50 019 234	يناير
Février	804 569	5 483 799	2 351 323	11 569 704	30 162 498	50 371 893	فبراير
Mars	811 995	5 520 685	2 306 634	11 596 269	30 250 499	50 486 082	مارس
Avril	885 016	5 988 518	2 407 601	11 821 425	30 186 278	51 288 838	أبريل
Mai	880 356	5 989 504	2 412 344	11 813 197	30 365 439	51 460 840	ماي
Juin	873 795	6 065 682	2 470 010	11 861 190	31 072 573	52 343 250	يونيو
Juillet	840 084	6 104 521	2 495 800	12 092 297	31 072 573	52 605 275	يوليوز
Aout	841 358	6 179 255	2 645 577	12 114 522	31 257 042	53 037 754	غشت
Septembre	845 940	6 192 149	2 648 746	12 262 050	31 734 384	53 683 269	شتنبر
Octobre	837 829	6 182 080	2 635 209	12 252 220	31 736 104	53 643 442	أكتوبر
Novembre	848 538	6 184 094	2 623 236	12 306 660	32 046 200	54 008 728	نونبر
Décembre	868 640	6 224 952	2 614 466	12 340 786	32 169 703	54 218 547	دجنبر

Source : Bank El Maghrib

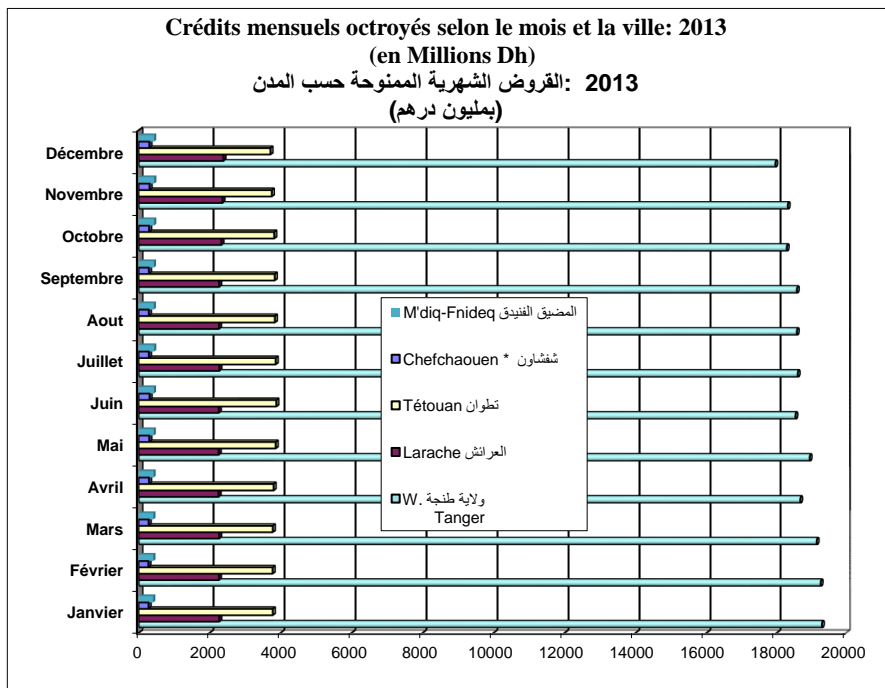
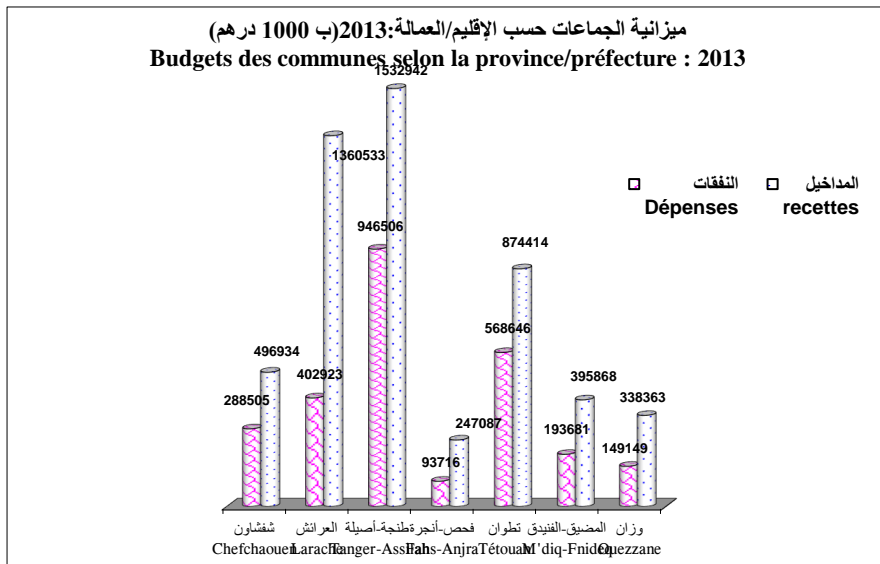
المصدر : بنك المغرب

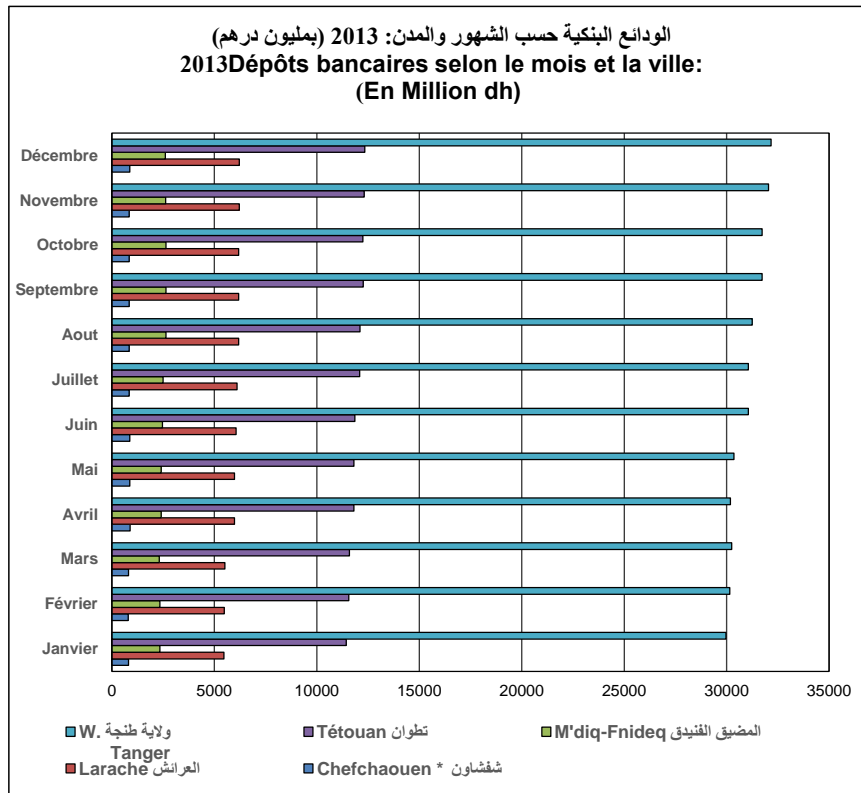
الوضعية الشهرية للقروض البنكية حسب الإقليم أو الولاية , 2013  
 Tableau 14: SITUATION MENSUELLE DES CREDITS BANCAIRES PAR PROVINCE/WILAYA , 2013  
 جدول 14:

Mois	en 1000 Dhs					المجموع Total	الشهر
	شفشاون Chefchaouen	العرانش Larache	المضيق الفنيديق M'diq-Fnideq	تطوان Tétouan	ولاية طنجة W. Tanger		
Janvier	280 090	2 271 077	406 918	3 778 978	19 300 865	26 037 928	يناير
Février	275 767	2 259 848	412 356	3 774 158	19 264 462	25 986 591	فبراير
Mars	282 477	2 267 131	413 624	3 779 597	19 149 183	25 892 012	مارس
Avril	292 197	2 251 814	418 596	3 802 431	18 675 672	25 440 710	أبريل
Mai	300 582	2 254 310	424 000	3 861 435	18 946 471	25 786 798	ماي
Juin	308 108	2 258 147	428 217	3 879 072	18 537 279	25 410 823	يونيو
Juillet	291 326	2 273 273	436 117	3 861 319	18 603 288	25 465 323	يوليوز
Aout	287 204	2 263 533	426 726	3 837 105	18 577 380	25 391 948	غشت
Septembre	289 073	2 268 575	428 154	3 834 324	18 578 396	25 398 522	شتنبر
Octobre	294 358	2 331 677	434 766	3 820 730	18 287 018	25 168 549	أكتوبر
Novembre	307 338	2 360 717	437 715	3 750 807	18 315 641	25 172 218	نونبر
Décembre	304 095	2 386 370	434 191	3 713 330	17 958 950	24 796 936	دجنبر

Source : Bank El Maghrib

المصدر : بنك المغرب







المملكة المغربية  
ROYAUME DU MAROC  
المنذرية السامية للتخطيط  
HAUT-COMMISSARIAT AU PLAN



# قيمة بلادنا سكانها

الإحصاء العام للسكان و السكنى  
من 1 إلى 20 شتنبر 2014

Direction Régionale de Tanger Tétouan

Angle Bd Youssef Ibn Tachefine et Bd Ibn Toumart- B.P 104- Tanger

Tél. 05 39 94 06 98 / Fax : 05 39 94 03 64

Email : [hcptanger@yahoo.fr](mailto:hcptanger@yahoo.fr)

[www.hcp.ma/region-tanger](http://www.hcp.ma/region-tanger)